GOVERNADOR DO ESTADO DE SANTA CATARINA
Luiz Henrique da Silveira

VICE GOVERNADOR DO ESTADO DE SANTA CATARINA
Eduardo Pinho Moreira

SECRETÁRIO DE ESTADO DA FAZENDA
Max Roberto Bornholdt

DIRETOR GERAL
Lindolfo Weber

DIRETOR DE CONTABILIDADE GERAL
Wanderlei Pereira das Neves
Contador CRC-SC nº 15.874

Ofício GGE nº 2588/064

Florianópolis, 29 de março de 2006.

Senhor Presidente,

Em cumprimento ao disposto no inciso IX do artigo 71 da Constituição do Estado, apresento a Vossa Excelência a Prestação de Contas relativa ao exercício financeiro de 2005, terceiro ano do meu mandato.

Nos termos do artigo 56 da Lei Complementar nº 101 (Lei de Responsabilidade Fiscal), de 04 de maio de 2000, a referida prestação de contas contempla os dados contábeis consolidados de todos os Poderes e Órgãos da Administração Pública estadual.

Atenciosamente,

Luiz Henrique da Silveira
Governador do Estado

Excelentíssimo Senhor
Otávio Gilson dos Santos
Presidente do Tribunal de Contas do Estado de Santa Catarina
NESTA

E.M nº 41- SEF/GABS

Florianópolis, 22 de março de 2006.

Excelentíssimo Senhor Governador do Estado,

Dentre as atribuições privativas do Governador, previstas no artigo 71 da Constituição do Estado, consta a de *prestar, anualmente, à Assembléia Legislativa, dentro do prazo de sessenta dias após a abertura da sessão legislativa, as contas referentes ao exercício anterior.*

Já o artigo 56 da Lei Complementar nº 101, de 04 de maio de 2000 (Lei de Responsabilidade Fiscal), determina que *as contas prestadas pelos Chefes do Poder Executivo incluirão, além das suas próprias, as dos Presidentes dos órgãos dos Poderes Legislativo e Judiciário e do Chefe do Ministério Público, as quais receberão parecer prévio, separadamente, do respectivo Tribunal de Contas.*

Em cumprimento aos dispositivos constitucionais e legais apresento a Vossa Excelência o Balanço Geral do Estado relativo ao exercício financeiro de 2005, que abrange em seus demonstrativos sintéticos todos os atos e fatos referentes à execução orçamentária e financeira da Administração Direta, das Autarquias, das Fundações, das Empresas Estatais Dependentes e dos Fundos Especiais, bem como demonstrativos contábeis consolidados dos três Poderes e Órgãos referentes ao período governamental citado.

O documento se reveste da maior importância pois, além de ser um dos principais instrumentos de transparência da gestão fiscal de que trata o artigo 48 da Lei de Responsabilidade Fiscal e retrato fiel da execução orçamentária, financeira e patrimonial do exercício de 2005, é peça fundamental para a elaboração de futuras análises econômicas, demonstrando ao cidadão catarinense a real situação do Estado ao término daquele exercício.

Este documento, na condição de instrumento de transparência da gestão fiscal, deverá ficar disponível, durante todo o exercício, no Poder Legislativo do nosso Estado, bem como na Diretoria de Contabilidade Geral desta

Secretaria, para consulta e apreciação pelos cidadãos e instituições da sociedade, conforme determina o artigo 49 da Lei de Responsabilidade Fiscal.

Para facilitar a compreensão dos demonstrativos contábeis, bem como para atender à exigência da Egrégia Corte de Contas, a Diretoria de Contabilidade Geral elaborou um Relatório circunstanciado sobre a execução do orçamento e a situação da administração financeira estadual ao término do exercício financeiro de 2005.

Assim, submeto a Vossa apreciação a prestação de contas relativa ao terceiro ano de mandato de Vossa Excelência, com a sugestão para que a mesma seja remetida à Assembléia Legislativa, por intermédio do Tribunal de Contas do Estado, conforme mandamento constitucional.

Respeitosamente,

Max Roberto Bornholdt
Secretário de Estado da Fazenda

A Sua Excelência o Senhor
Luiz Henrique da Silveira
Governador do Estado de Santa Catarina
NESTA

SUMÁRIO

1 APRESENTAÇÃO 012

2 RELATÓRIO TÉCNICO - CONSOLIDADO GERAL 017

- Introdução 018
- Capítulo I – Análise das Receitas 025
- Capítulo II – Análise das Despesas 040
- Capítulo III – Análise do Orçado com o Realizado 063
- Capítulo IV – Análise dos Balanços 073
- Capítulo V – Mapa da Exclusão Social 093
- Capítulo VI – Informações Sociais 134
- Capítulo VII – Resultados da Diretoria de Administração Tributária – DIAT 174
- Considerações Finais 181

3 RELATÓRIO DA AUDITORIA GERAL 185

4 ANEXOS 196

4.1 Balanço Orçamentário (Anexo 12, da Lei 4.320/64)

4.1.1 Consolidado Geral 197

4.1.2 Administração Direta 198

4.1.3 Autarquias 199

4.1.4 Empresas Dependentes 200

4.1.5 Fundações 201

4.1.6 Fundos 202
4.2 Balanço Financeiro (Anexo 13, da Lei 4.320/64)
4.2.1 Consolidado Geral 203
4.2.2 Administração Direta 206
4.2.3 Autarquias 209
4.2.4 Empresas Dependentes 211
4.2.5 Fundações 214
4.2.6 Fundos 216
4.3 Relação dos Suprimentos Concedidos 219
4.4 Balanço Patrimonial (Anexo 14, da Lei 4.320/64)
4.4.1 Consolidado Geral 224
4.4.2 Administração Direta 227
4.4.3 Autarquias 229
4.4.4 Empresas Dependentes 231
4.4.5 Fundações 233
4.4.6 Fundos 235
4.5 Demonstração das Variações Patrimoniais (Anexo 15, da Lei 4.320/64)
4.5.1 Consolidado Geral 237
4.5.2 Administração Direta 240
4.5.3 Autarquias 242
4.5.4 Empresas Dependentes 244
4.5.5 Fundações 246
4.5.6 Fundos 248

4.6 Demonstrativo da Receita e Despesa Segundo as Categorias Econômicas (Anexo 1, da Lei 4.320/64)
4.6.1 Consolidado Geral 250
4.6.2 Administração Direta 251
4.6.3 Autarquias 252
4.6.4 Empresas Dependentes 253
4.6.5 Fundações 254
4.6.6 Fundos 255
4.7 Demonstrativo Geral da Receita por Fontes e da Despesa por Funções do Governo
4.7.1 Consolidado Geral 256
4.7.2 Administração Direta 258
4.7.3 Autarquias 259
4.7.4 Empresas Dependentes 260
4.7.5 Fundações 261
4.7.6 Fundos 262
4.8 Programa de Trabalho (Anexo 6, da Lei nº 4.320/64)
4.8.1 Administração Direta 263
4.8.2 Autarquias 384
4.8.3 Empresas Dependentes 399
4.8.4 Fundações 403
4.8.5 Fundos 414
4.9 Dem. de Funções, Subfunções e Programas por Projeto e Atividades (Anexo 7, da Lei nº 4.320/64)
4.9.1 Consolidado Geral 454
4.9.2 Administração Direta 463

4.9.3 Autarquias 470
4.9.4 Empresas Dependentes 473
4.9.5 Fundações 474
4.9.6 Fundos 476
4.10 Dem. Desp. Por Funções, Subfunções e Programas cfe. o Vínculo c/ os Recursos (Anexo 8, da Lei nº 4.320/64)
4.10.1 Consolidado Geral 480
4.10.2 Administração Direta 488
4.10.3 Autarquias 493
4.10.4 Empresas Dependentes 496
4.10.5 Fundações 497
4.10.6 Fundos 499
4.11 Execução Orçamentária de Programas e Ações – Janeiro a Dezembro de 2005 - Consolidado Geral 503
4.12 Demonstrativo da Despesa por Órgão e Funções (Anexo 9, da Lei 4.320/64)
4.12.1 Consolidado Geral 560
4.12.2 Administração Direta 571
4.12.3 Autarquias 580
4.12.4 Empresas Dependentes 582
4.12.5 Fundações 584
4.12.6 Fundos 586
4.13 Comparativo da Receita Orçada com a Arrecadada (Anexo 10, da Lei 4.320/64)
4.13.1 Consolidado Geral 589
4.13.2 Administração Direta 609
4.13.3 Autarquias 616

4.13.4 Empresas Dependentes 623
4.13.5 Fundações 628
4.13.6 Fundos 632
4.14 Despesas por Créditos Especiais e Extraordinários 639
4.15 Comparativo da Despesa Autorizada com a Realizada (Anexo 11, da Lei nº 4.320/64)
4.15.1 Consolidado Geral 655
4.15.2 Administração Direta 662
4.15.3 Autarquias 665
4.15.4 Empresas Dependentes 667
4.15.5 Fundações 669
4.15.6 Fundos 671
4.16 Comparativo da Despesa Autorizada com a Realizada (Anexo 11, da Lei nº 4.320/64) – Por Órgãos
4.16.1 Administração Direta 674
4.16.2 Autarquias 728
4.16.3 Empresas Dependentes 739
4.16.4 Fundações 744
4.16.5 Fundos 752
4.17 Demonstrativo da Despesa por Órgão Segundo Grupos de Natureza de Despesa
4.17.1 Consolidado Geral 793
4.17.2 Administração Direta 794
4.17.3 Autarquias 795
4.17.4 Empresas Dependentes 796
4.17.5 Fundações 797

4.17.6 Fundos 798
4.18 Demonstrativo da Receita Orçamentária Arrecadada (Mês a Mês)
4.18.1 Consolidado Geral 799
4.18.2 Administração Direta 810
4.18.3 Autarquias 814
4.18.4 Empresas Dependentes 818
4.18.5 Fundações 821
4.18.6 Fundos 823
4.19 Demonstrativo da Receita Orçamentária por Consolidado(Dos órgãos e entidades) - Consolidado Geral 827
4.20 Demonstrativo da Receita Orçamentária Arrecadada por Órgãos – mês a mês
4.20.1 Autarquias 841
4.20.2 Empresas Dependentes 846
4.20.3 Fundações 850
4.20.4 Fundos 853
4.21 Demonstrativo da Despesa Orçamentária Empenhada (Mês a Mês)
4.21.1 Consolidado Geral 862
4.21.2 Administração Direta 872
4.21.3 Autarquias 880
4.21.4 Empresas Dependentes 886
4.21.5 Fundações 892
4.21.6 Fundos 898
4.22 Demonstrativo da Despesa Orçamentária Empenhada Por Órgão - Consolidado Geral 904
4.23 Superávit/Déficit Orçamentário de Execução

4.23.1 Consolidado Geral 919
4.23.2 Administração Direta 920
4.23.3 Autarquias 921
4.23.4 Empresas Dependentes 922
4.23.5 Fundações 923
4.23.6 Fundos 924
4.24 Receita Líquida Disponível 925
4.25 Gasto com Pessoal em relação à Receita Corrente Líquida 927
4.26 Receita Corrente Líquida – Segundo LRF – Consolidado Geral 929
4.27 Gasto com Pessoal – Segundo LRF (mensal) 931
4.28 Manutenção e Desenvolvimento do Ensino (Mês a Mês) 934
4.29 Repasses Constitucionais aos Municípios 935
4.30 Demonstrativo da Dívida Flutuante (Anexo 17, da Lei 4.320/64)
4.30.1 Consolidado Geral 943
4.30.2 Administração Direta 944
4.30.3 Autarquias 945
4.30.4 Empresas Dependentes 946
4.30.5 Fundações 947
4.30.6 Fundos 948
4.31 Operações de Crédito – Tesouraria Geral do Estado 949
4.32 Posição das Ações do Estado de Santa Catarina 950
4.33 Demonstração da Dívida Fundada Interna (Anexo 16, da Lei 4.320/64) 951
4.34 Extratos por Empréstimo da Dívida Fundada Interna 952

4.35 Demonstrativo das Apólices Inalienáveis 963
4.36 Demonstrativo Analítico dos Pagamentos da Dívida Fundada Interna e Encargos dos AROS 964
4.37 Demonstrativo do Resumo dos Recebimentos e Pagamentos dos Empréstimos da Dívida Pública 966
4.38 Demonstração da Dívida Fundada Externa (Anexo 16, da Lei 4.320/64) 967
4.39 Extratos por Empréstimo da Dívida Fundada Externa 969
4.40 Demonstrativo Analítico dos Pagamentos da Dívida Fundada Externa 978
5 **EQUIPE TÉCNICA DA SECRETARIA DE ESTADO DA FAZENDA** 979
6 **ÓRGÃOS E ENTIDADES DA ADMINISTRAÇÃO ESTADUAL/RESPONSÁVEIS PELA ESCRITA CONTÁBIL** 981

Apresentação

Os dirigentes não devem esquecer que estão apenas temporariamente nos postos de direção. O verdadeiro transformador não pode ter apego a cargos, senão ele perderá a ousadia indispensável ao inovador.

Falci, 1988.

APRESENTAÇÃO

O Estado de Santa Catarina

Na prestação de contas aqui apresentada estão sintetizadas as principais informações do Estado de Santa Catarina no que tange a sua execução orçamentária, financeira, patrimonial e contábil, referentes ao terceiro ano da gestão do Governador Luiz Henrique da Silveira.

Para compreender a grandeza dos números, primeiramente devemos ter uma visão geral do Estado, seu território, sua história, seu habitantes e culturas.

Santa Catarina fica no Sul do Brasil, bem no centro geográfico das regiões de maior desempenho econômico do país, Sul e Sudeste, e em uma posição estratégica no Mercosul. O Estado faz fronteira com a Argentina na região Oeste. Florianópolis, a Capital, está a 1.850 km de Buenos Aires, 705 km de São Paulo, 1.144 do Rio de Janeiro e 1.673 de Brasília. Sua posição no mapa situa-se entre os paralelos 25º57'41" e 29º23'55" de latitude Sul e entre os meridianos 48º19'37" e 53º50'00" de longitude Oeste.

Fonte: http://www.sc.gov.br

O Estado de Santa Catarina possui uma área de 95.442 quilômetros quadrados e uma população residente de aproximadamente 5.774.178, tendo como principais cidades: Florianópolis que é a capital do Estado, Joinville, Blumenau, Lages, Criciúma, Itajaí, Tubarão, Brusque e Chapecó.

Foram os portugueses - bandeirantes, caçadores de índios e aventureiros - que desbravaram Santa Catarina, espalhando entrepostos e povoados pelo litoral a partir do

Século XVI. Os imigrantes açorianos vieram bem mais tarde, no Século XVIII, mas foram eles que colonizaram e deram forma ao tipo humano tão especial que hoje habita os 500 Km de litoral do Estado.

Na segunda metade do século dezenove chegaram os alemães, espalhando-se pelo vale do Rio Itajaí, adentrando ao interior em busca de melhores terras e oportunidades. Com trabalho e determinação, construíram a pujante face industrial de Santa Catarina. Joinville, Blumenau, Brusque e Pomerode são cidades que preservam esta forte herança germânica na arquitetura, na culinária, no sotaque e através de concorridas festas populares, como a Oktoberfest.

No fim do século dezenove foi a vez dos italianos, a maior corrente migratória já recebida por Santa Catarina. Eles ocuparam principalmente a Região Sul do Estado, próxima ao litoral, e até hoje cidades como Criciúma, Urussanga e Nova Veneza preservam tradições herdadas dos pioneiros: o cultivo da uva e do vinho, o amor à boa mesa, a alegria e a religiosidade.

Mas o mosaico de tipos humanos que fundiu o catarinense de hoje inclui ainda os tropeiros que faziam a rota entre o Rio Grande do Sul e São Paulo, os japoneses, os austríacos e os gaúchos, que ocuparam as férteis terras do oeste. Todos responsáveis pela rica diversidade cultural e sociológica de Santa Catarina.

Uma terra de mil jeitos. Jeitos de natureza e jeitos humanos. Santa Catarina recusa definições. Este pequeno Estado brasileiro reúne em seus singelos 95,4 mil km² uma diversidade tal de cenários e gentes que deslumbra os que o visitam. Praias de areias brancas, matas tropicais e serras nevadas. Pescadores açorianos, agricultores italianos e industriais alemães. Uma terra de belos e definitivos contrastes, e por isto mesmo tão fascinante.

Na economia, estes contrastes se repetem. Uma agricultura forte, baseada em minifúndios rurais, divide espaço com um parque industrial atuante, o quarto maior do país. Indústrias de grande porte e milhares de pequenas empresas espalham-se pelo Estado, ligadas aos centros consumidores e portos de exportação por uma eficiente malha rodoviária. Estradas que também incrementam o turismo, vocação inata do pequeno Estado, hoje terceiro maior pólo turístico nacional.

O equilíbrio e o dinamismo da economia catarinense refletem-se nos elevados índices de crescimento, alfabetização, emprego e renda *per capita*, muito superiores à média nacional. Números que surpreendem e complementam o perfil fascinante de um dos mais produtivos e belos estados brasileiros.

No sítio do Estado de Santa Catarina, http://www.sc.gov.br/, podem ser encontrados dados mais amplos sobre a sua geografia, sua história, sua colonização, seu povo e sua cultura e atrativos turísticos.

A Prestação de Contas Anual

Após esta breve apresentação dos aspectos econômicos e sociais do Estado de Santa Catarina, passamos a apresentar a composição deste trabalho e sua finalidade.

Este Balanço Geral do Estado é uma exigência constitucional estabelecida no art. 71, inciso IX, da CE/89. Conforme o mandamento constitucional, dentre as atribuições privativas do Governador do Estado destaca-se a obrigatoriedade de *prestar, anualmente, à Assembléia Legislativa, dentro de sessenta dias após a abertura da sessão legislativa, as contas referentes ao exercício anterior.* Exigência esta que consta, também, da Lei Complementar nº 101, de 4 de maio de 2000 – a denominada Lei de Responsabilidade Fiscal – na seção V.

Sua elaboração foi realizada em observância à legislação supracitada e de acordo com a Resolução nº TC - 16/94, de 21 de dezembro de 1994, a Resolução nº TC – 06/01, de 03 de setembro de 2001 e Resolução nº TC – 11/04, de 06 de dezembro de 2004, as quais regulam e normatizam a remessa de informações e demonstrativos contábeis ao Tribunal de Contas do Estado.

A Resolução do Tribunal de Contas do Estado de Santa Catarina nº TC – 16/94, dispõe em seu art. 11 que:

As contas anuais de gestão do Governador do Estado serão remetidas ao Tribunal de Contas, por meio documental, no prazo constitucional, consubstanciadas em:

I - Relatório circunstanciado do órgão competente, sobre a execução do orçamento e a situação da administração financeira estadual;

II - Demonstrativos dos resultados gerais do exercício, na forma do Balanço Orçamentário, Balanço Financeiro, Balanço Patrimonial, Demonstração das Variações Patrimoniais e dos quadros demonstrativos constantes dos anexos 1, 6, 8, 9, 10,11, 16 e 17.

No cumprimento na legislação vigente, são apresentados os dados da execução orçamentária, financeira, patrimonial e contábil, consolidados da seguinte forma:

- Consolidado da Administração Direta – reúne os dados relativos dos órgãos próximos à estrutura central dos três Poderes, tais como as secretarias de Estado, a Polícia Militar, o Tribunal de Justiça, a Assembléia Legislativa do Estado, o Ministério Público e o Tribunal de Contas do Estado;

- Consolidado das Autarquias – dados das entidades autárquicas;

- Consolidado das Fundações – dados contábeis das fundações instituídas e mantidas pelo Estado;

- Consolidado das Empresas Estatais Dependentes – reúne dados das empresas que recebem recursos do Tesouro do Estado para a sua manutenção, nos termos da LRF;
- Consolidado dos Fundos Especiais – dados da administração dos recursos vinculados, por lei, a fundos especiais;
- Consolidado Geral – demonstra os dados gerais do Estado, no seu conjunto de órgãos da Administração Direta e entidades da Administração Indireta e fundos especiais.

Este documento foi elaborado pela equipe da Diretoria de Contabilidade Geral da Secretaria de Estado da Fazenda, com base nos registros contábeis dos diversos órgãos e entidades contidos nos sistemas corporativos do Estado de Santa Catarina.

Com vista a alcançar os vários segmentos da sociedade, proporcionando maior transparência, procurou-se empregar linguagem simples e didática, na tentativa de tornar acessível a todos aqueles que tiverem interesse e/ou necessidade em buscar informações referentes à execução orçamentária, financeira e contábil, por meio de relatórios e demonstrativos contendo análises horizontais e verticais, percentuais e comparativas, bem como análises gráficas.

Em ordem seqüencial o Balanço Geral do Estado de 2005 estará assim composto:

- Apresentação
- Relatório Técnico – Consolidado Geral
- Considerações Finais
- Relatório da Diretoria de Auditoria Geral
- Anexos
- Equipe Técnica da Secretaria de Estado da Fazenda (exercício de 2005)
- Órgãos e Entidades da Administração Estadual Responsáveis pela Escrita Contábil (exercício de 2005)

Wanderlei Pereira das Neves
Diretor de Contabilidade Geral
Contador CRC/SC nº 15.874

RELATÓRIO TÉCNICO

CONSOLIDADO GERAL

INTRODUÇÃO

O ser humano precisa de tempo para absorver novas informações e elaborá-las, para então mudar sua maneira de ver as coisas e, posteriormente, sua conduta.

Soluções do passado, em contextos diferentes, podem transformar-se em problemas. Se a situação se modificou, dê um jeito de mudar.

Shinyashiki, 2000.

INTRODUÇÃO

> O Estado passa a ter existência a partir do momento em que o povo, consciente de sua nacionalidade, organiza-se politicamente.
> O Estado, como instrumento de organização política da comunidade, deve ser estudado como um sistema de funções que disciplinam e coordenam os meios para atingir determinados objetivos e como um conjunto de órgãos destinados a exercer essas funções.[1]

Para o bom desenvolvimento das atividades do Estado deve-se ter uma programação das atividades governamentais através de instrumentos de planejamento para direcionar as ações do governo, buscando o aperfeiçoamento da gestão pública com vistas a atender as expectativas da população.

Sendo assim, são elaborados os seguintes instrumentos de planejamento:

1. O Plano Plurianual (PPA) que estabelece as diretrizes para o quadriênio, iniciando-se um exercício após o início do mandato. No Estado de Santa Catarina o PPA foi instituído pela Lei nº 12.871, de 16/01/2004, para o quadriênio 2004-2007. Sua elaboração é baseada em previsões, considerando as projeções para o cenário nacional no período;
2. A Lei de Diretrizes Orçamentárias (LDO) que norteia a elaboração dos orçamentos anuais, definindo as prioridades e metas da Administração Pública, incluindo as despesas de capital para o exercício subseqüente e as alterações tributárias, bem como estabelece a política de aplicação das agências financeiras oficiais de fomento. Para o exercício de 2005 foi aprovada pela Lei nº 13.095, de 09 de agosto de 2004; e
3. A Lei Orçamentária Anual (LOA) que é elaborada para concretizar o planejado no PPA, obedecendo a LDO, e onde são estimadas as receitas e fixadas as despesas e também contém demonstrativos exigidos pela Lei de Responsabilidade Fiscal (LRF). Para o exercício de 2005 foi aprovada pela Lei nº 13.327, de 25 de janeiro de 2005.

A execução dessas três leis, bem como todos os demais atos e fatos relacionados à gestão fiscal do Estado recebem tratamento contábil, com vista a subsidiar a tomada de decisão dos gestores, bem como apresentar, ao término do exercício um documento denominado Balanço Geral do Estado, com vistas a prestar contas à sociedade quanto a aplicação dos recursos dela arrecadados.

O Balanço Geral do Estado se constitui na prestação de contas que o Governador deve, por força de dispositivo constitucional, apresentar ao Poder Legislativo, por intermédio do Tribunal de Contas do Estado.

A prestação de contas foi elaborada segundo os preceitos constitucionais e de acordo com a legislação vigente no Brasil sobre práticas contábeis. Primeiramente, far-se-á um breve comentário sobre os aspectos teóricos,

[1] Silva, Lino Martins da – Contabilidade Governamental – Um enfoque administrativo – 6ª edição – São Paulo: Atlas, 2003, página 21.

com o intuito de propiciar uma melhor interpretação do seu conteúdo.

REGIMES CONTÁBEIS

Para familiarizar-se com a contabilidade pública, é necessário conhecer a Teoria da Contabilidade, que procura explicá-la e concentra-se no conjunto dos princípios fundamentais para a prática contábil.

De acordo com Kohama[2] os chamados "Princípios e Convenções Contábeis Geralmente Aceitos", que também são chamados regimes contábeis de escrituração, podem ser conceituados como premissas básicas acerca dos fenômenos econômicos refletidos pela contabilidade e são a cristalização de análises e observações.

Os Princípios Fundamentais de Contabilidade representam o núcleo da Contabilidade, na sua condição de ciência social. Os princípios constituem-se nas vigas-mestras de uma ciência, revestindo-se dos atributos de universalidade e veracidade, conservando validade em qualquer circunstância.[3]

PRÁTICAS CONTÁBEIS

> A Contabilidade Pública é um dos ramos mais complexos da ciência e tem por objetivo captar, registrar, acumular, resumir e interpretar os fenômenos que afetam as situações orçamentárias, financeiras e patrimoniais das entidades de direito público interno, ou seja, União, Estados, Distrito Federal e Municípios e respectivas autarquias, através de metodologia especialmente concebida para tal, que utiliza-se de contas escrituradas nos seguintes sistemas:
>
> a) Sistema Orçamentário;
> b) Sistema Financeiro;
> c) Sistema Patrimonial; e
> d) Sistema de Compensação.[4]

Segundo a Lei Federal nº 4.320/64, a Contabilidade Pública não deve somente registrar e escriturar, mas também observar a legalidade dos atos da execução orçamentária, através do controle e acompanhamento, que será prévio, concomitante e subseqüente.[5]

Para João Angélico, em seu Livro Contabilidade Pública[6]:

> A atuação dos serviços de contabilidade na administração pública abrange quase todas as áreas envolvidas na previsão e execução orçamentária, nos registros

[2] Kohama, Heilio – Contabilidade Pública – Teoria e Prática – 9ª edição – São Paulo: Atlas, 2003.
[3] Conselho Federal de Contabilidade – Princípios Fundamentais e Normas Brasileiras de Contabilidade – Brasília:CFC, 2003.
[4] Kohama, Heilio – Contabilidade Pública – Teoria e Prática – 9ª edição – São Paulo: Atlas, 2003.
[5] José Teixeira Machado Jr. e Heraldo da Costa Reis – A Lei 4.320 comentada – 26ª edição – Rio de Janeiro: IBAM, 1995.
[6] Angélico, João – Contabilidade Pública – 8ª edição - São Paulo: Atlas, 1994, página 109.

> contábeis, na elaboração dos relatórios financeiros, econômicos e patrimoniais e no controle interno. Suas atividades, como centro do controle interno, desenvolvem-se durante toda a evolução das atividades administrativas da entidade pública, mas sua ação manifesta-se ostensivamente em três ocasiões:
>
> a) no momento da contabilização do empenhamento da despesa (...);
>
> b) no estágio liquidação, a despesa é novamente submetida ao crivo dos serviços de contabilidade (...); e
>
> c) finalmente, toda despesa paga é analisada pela contabilidade antes de ser registrada.

No Brasil, a elaboração dos orçamentos e balanços públicos está disciplinada principalmente na Lei Federal nº 4.320/64, bem como na Lei Complementar nº 101/00. A exemplo da Lei Orçamentária Anual, que se sujeita ao Princípio da Anualidade (art. 2º da Lei nº 4.320/64), na administração pública o exercício financeiro, para fins de apuração dos resultados contábeis, também coincide com o ano civil.

Em relação aos registros contábeis dentro do exercício financeiro, a Lei nº 4.320/64, estabelece em seu art. 35 que:

> Art. 35. Pertencem ao exercício financeiro:
>
> I – as receitas nele arrecadadas; e,
>
> II – as despesas nele legalmente empenhadas.

Isto significa que no Brasil se adota o regime contábil misto, pois as receitas são contabilizadas pelo regime de caixa (considera-se receita somente aquelas que ingressarem nos cofres públicos) e as despesas pelo regime contábil da competência (considera-se despesa aquela comprometida, independentemente do desembolso financeiro ocorrer ou não no exercício financeiro).

No TÍTULO IX, Capítulo I, da Lei nº 4.320/64, artigos 83 a 89, tem-se que:

> - A contabilidade evidenciará perante a Fazenda Pública a situação de todos quantos, de qualquer modo, arrecadem receitas, efetuem despesas, administrem ou guardem bens a ela pertencentes ou confiados;
>
> - Os serviços de contabilidade serão organizados de forma a permitir o acompanhamento da execução orçamentária, o conhecimento da composição patrimonial, a determinação dos custos dos serviços industriais, o levantamento dos balaços gerais, a análise e a interpretação dos resultados econômicos e financeiros;
>
> - A escrituração sintética das operações financeiras e patrimoniais efetuar-se-á pelo método das partidas dobradas.
>
> - A contabilidade evidenciará os fatos ligados à administração orçamentária, financeira, patrimonial e industrial.

No Capítulo II, que trata da Contabilidade Orçamentária e Financeira, nos artigos 90 a 93, tem-se:

- A contabilidade deverá evidenciar, em seus registros, o montante dos créditos orçamentários vigentes, a despesa empenhada e a despesa realizada, à conta dos mesmos créditos, e as dotações disponíveis;

- O registro contábil da receita e da despesa far-se-á de acordo com as especificações constantes da Lei de Orçamento e dos créditos adicionais;

- A dívida flutuante compreende: I – os restos a pagar, excluídos os serviços da dívida; II – Os serviços da dívida a pagar; III – os depósitos; IV – os débitos de tesouraria;

- Todas as operações de que resultem débitos e créditos de natureza financeira, não compreendidas na execução orçamentária, serão também objeto de registro, individuação e controle contábil;

No Capítulo III, que trata da Contabilidade Patrimonial e Industrial, nos artigos 94 a 100, tem-se:

- Haverá registros analíticos de todos os bens de caráter permanente, com indicação dos elementos necessários para a perfeita caracterização de cada um deles e dos agentes responsáveis pela sua guarda e administração;

- A contabilidade manterá registros sintéticos dos bens móveis e imóveis;

- O levantamento geral dos bens móveis e imóveis terá por base o inventário analítico de cada unidade administrativa e os elementos da escrituração sintética na contabilidade;

- Para fins orçamentários e determinação dos devedores, far-se-á o registro contábil das receitas patrimoniais, fiscalizando-se sua efetivação;

- A dívida fundada compreende os compromissos de exigibilidade superior a doze meses, contraídos para atender a desequilíbrio orçamentário ou a financiamento de obras e serviços públicos;

- As alterações da situação líquida patrimonial, que abrangem os resultados da execução orçamentária, bem como as variações independentes dessa execução e as superveniências e insubsistências ativas e passivas, constituirão elementos da conta patrimonial;

No Capítulo IV, que trata dos Balanços, nos artigos de 101 a 106, tem-se:

- Os resultados gerais do exercício serão demonstrados no Balanço Orçamentário, no Balanço Financeiro, no Balanço Patrimonial, na Demonstração das Variações Patrimoniais, segundo os Anexos 12,13,14 e 15 e os quadros demonstrativos

constantes dos Anexos 1,6,7,8,9,10,11,16 e 17;

- O Balanço Orçamentário demonstrará as receitas e despesas previstas em confronto com as realizadas;

- O Balanço Financeiro demonstrará a receita e a despesa orçamentária, bem como os recebimentos e os pagamentos de natureza extra-orçamentária, conjugados com os saldos em espécie provenientes do exercício anterior, e os que se transferem para o exercício seguinte.

Parágrafo único – Os Restos a Pagar do exercício serão computados na receita extra-orçamentária para compensar sua inclusão na despesa orçamentária;

- A Demonstração das Variações Patrimoniais evidenciará as alterações verificadas no patrimônio, resultantes ou independentes da execução orçamentária, e indicará o resultado patrimonial do exercício;

- O Balanço Patrimonial demonstrará: I – O Ativo Financeiro; II – O Ativo Permanente; III – O Passivo Financeiro; IV – O Passivo Permanente; V – O Saldo Patrimonial; e VI – As Contas de Compensação.

- O Ativo Financeiro compreenderá os créditos e valores realizáveis independentemente de autorização orçamentária e os valores numerários.

- O Ativo Permanente compreenderá os bens, créditos e valores cuja mobilização ou alienação dependa de autorização legislativa.

- O Passivo Financeiro compreenderá os compromissos exigíveis cujo pagamento independa de autorização orçamentária.

- O Passivo Permanente compreenderá as dívidas fundadas e outras que dependam de autorização legislativa para amortização ou resgate.

- Nas contas de compensação serão registrados os bens, valores, obrigações e situações não compreendidas nos parágrafos anteriores e que, mediata ou indiretamente, possam vir a afetar o patrimônio;

- A avaliação dos elementos patrimoniais obedecerá às normas seguintes: I – os débitos e créditos, bem como os títulos de renda, pelo seu valor nominal, feita a conversão, quando em moeda estrangeira, à taxa de câmbio vigente na data do balanço; II – os bens móveis e imóveis, pelo valor de aquisição ou pelo custo de produção ou de construção; III – os bens de almoxarifado, pelo preço médio ponderado das compras.

- Os valores em espécie, assim como os débitos e créditos, quando em moeda estrangeira, deverão figurar ao lado das correspondentes importâncias em moeda nacional.

- As variações resultantes da conversão dos débitos, créditos e valores em espécie serão levadas à conta patrimonial.

- Poderão ser feitas reavaliações dos bens móveis e imóveis.

Além das normas estabelecidas para a Contabilidade Pública pela Lei nº 4.320/64, devem ser obedecidas as normas contidas na Seção II – Da Escrituração e Consolidação das Contas, art. 50, da Lei Complementar nº 101/00, Lei de Responsabilidade Fiscal:

> Art. 50. Além de obedecer às demais normas de contabilidade pública, a escrituração das contas públicas observará as seguintes:
>
> I – a disponibilidade de caixa constará de registro próprio, de modo que os recursos vinculados a órgão, fundo ou despesa obrigatória fiquem identificados e escriturados de forma individualizada;
>
> II – a despesa e a assunção de compromisso serão registradas segundo o regime de competência, apurando-se, em caráter complementar, o resultado dos fluxos financeiros pelo regime de caixa;
>
> III – as demonstrações contábeis compreenderão, isolada e conjuntamente, as transações e operações de cada órgão, fundo ou entidade da administração direta, autárquica e fundacional, inclusive empresa estatal dependente;
>
> IV – as receitas e despesas previdenciárias serão apresentadas em demonstrativos financeiros e orçamentários específicos;
>
> V – as operações de crédito, as inscrições em Restos a Pagar e as demais formas de financiamento ou assunção de compromissos junto a terceiros, deverão ser escrituradas de modo a evidenciar o montante e a variação da dívida pública no período, detalhando, pelo menos, a natureza e o tipo de credor;
>
> VI – a demonstração das variações patrimoniais dará destaque à origem e ao destino dos recursos provenientes da alienação de ativos.
>
> § 1º No caso das demonstrações conjuntas, excluir-se-ão as operações intragovernamentais.
>
> § 2º A edição de normas gerais para consolidação das contas públicas caberá ao órgão central de contabilidade da União, enquanto não implantado o conselho de que trata o art. 67.
>
> § 3º A Administração Pública manterá sistema de custos que permita a avaliação e o acompanhamento da gestão orçamentária, financeira e patrimonial.

Na seqüência serão analisadas as receitas orçamentárias arrecadadas, seus conceitos e sua evolução nos últimos três exercícios financeiros.

Capítulo I

ANÁLISE DAS RECEITAS

Certamente não tem o mínimo espírito público os que desejam o insucesso de um governo, os que obstam, emperram e sabotam, sistematicamente, o desenvolvimento das suas ações, simplesmente porque pertencem a outra facção partidária ou porque não simpatizam com os governantes.

Quem possui espírito público está impregnado de altruísmo e da grandeza necessária para colocar os interesses da coletividade acima dos seus próprios interesses particulares e grupais.

Falci, 1988.

DA RECEITA

O Estado necessita de recursos para cumprir suas funções básicas e implementar seus programas sociais. Esses recursos são arrecadados da sociedade por meio de:

- Tributos e Contribuições;
- Cobranças relativas à exploração do Patrimônio Público, a Serviços Prestados e a Dívida Ativa;
- Alienação de Bens do Patrimônio Público;
- Tomada de Empréstimos e Financiamentos.

No intuito de facilitar o entendimento sobre os números da arrecadação do Estado no exercício de 2005, em especial por parte daqueles que não atuam diariamente na Administração Pública, inicialmente apresenta-se a definição, classificações e conceitos de Receita Pública.

SANCHES[1] apresenta a seguinte definição de Receita:

> Em sentido geral, constitui a soma dos valores recebidos durante um determinado período de tempo. No setor público, a receita é a soma dos ingressos derivados de tributos(impostos, taxas e contribuições) com os derivados de outras fontes de recursos (receitas de serviços, receitas industriais, receitas patrimoniais e outras), arrecadados para atender às despesas públicas.

[1] SANCHES, Osvaldo Maldonado: Dicionário de Orçamento, Planejamento e áreas afins. Brasília: OMS, 2004. 2ª edição.

A Lei Federal nº 4.320/64 regulamenta os ingressos de disponibilidades de todos os entes da Federação, classificando-os em dois grupos: Orçamentários e Extra-Orçamentários.

O Manual das Receitas Públicas editado pela Secretaria do Tesouro Nacional - STN[2], classifica os ingressos em:

> Ingressos Orçamentários: são aqueles pertencentes ao ente público arrecadados exclusivamente para aplicação em programas e ações governamentais. Estes ingressos constituem as denominadas Receitas Públicas;
>
> Ingressos Extra-Orçamentários: são aqueles pertencentes à terceiros arrecadados pelo ente público exclusivamente para fazer face às exigências contratuais pactuadas para posterior devolução. Estes ingressos são denominados recursos de terceiros.

Das classificações citadas anteriormente chega-se ao entendimento de que os Ingressos Orçamentários constituem as Receitas Públicas, ou seja, Receitas Orçamentárias, as quais deverão fazer face às Despesas Públicas.

No tocante às Receitas Orçamentárias, a Lei Federal nº 4.320/64 em seu artigo 11, apresenta classificação nas seguintes categorias econômicas:

- Receitas Correntes;
- Receitas de Capital.

[2] Receitas Públicas: Manual de Procedimentos. Brasília: Secretaria do Tesouro Nacional, 2004.

RECEITAS CORRENTES

O Manual de Procedimento das Receitas Públicas da Secretaria do Tesouro Nacional – STN[3] define Receita Corrente da seguinte forma:

> Receitas Correntes: são ingressos de recursos financeiros oriundos das atividades operacionais, para a aplicação em despesas correspondentes, também em atividades operacionais, correntes ou de capital.

As Receitas Correntes são derivadas do poder de tributar ou da venda de produtos e serviços. Segundo o § 1º do artigo 11 da Lei Federal nº 4.320/64, as Receitas Correntes são classificadas em: Receitas Tributárias, de Contribuições, Patrimonial, Agropecuária, Industrial, de Serviços, Transferências Correntes e Outras Receitas Correntes.

Receita Tributária – MACHADO JR e REIS[4] definem como aquela oriunda da sua competência de tributar, conforme o disposto na Constituição.

Receitas Tributárias correspondem aos ingressos provenientes da arrecadação de impostos, taxas e contribuições de melhoria. Dessa forma, são receitas privativas das entidades investidas do poder de tributar: União, Estados, Distrito Federal e os Municípios.

[3] Receitas Públicas: Manual de Procedimentos. Brasília: Secretaria do Tesouro Nacional, 2004.
[4] MACHADO JR, José Teixeira; REIS, Heraldo da Costa. A Lei 4.320 Comentada. Rio de Janeiro: IBAM, 1995. 26ª edição.

O Código Tributário Nacional - CTN[5], em seu artigo 3º define tributo como "toda prestação pecuniária compulsória, em moeda ou cujo valor nela se possa exprimir, que não constitua sanção de ato ilícito, instituída em lei e cobrada mediante atividade administrativa plenamente vinculada", e define suas espécies da seguinte forma:

> Impostos: conforme artigo 16 do CTN, imposto é o tributo cuja obrigação tem por fato gerador uma situação independente de qualquer atividade estatal específica, relativa ao contribuinte;
>
> Taxa: de acordo com o art. 77 do CTN, as taxas cobradas pela União, Estados, Distrito Federal ou Municípios, têm como fato gerador o exercício regular do poder de polícia, ou a utilização, efetiva ou potencial, de serviço público específico e divisível, prestado ao contribuinte ou posto à sua disposição;
>
> Contribuição de Melhoria: segundo o art. 81 do CTN, a contribuição de melhoria cobrada pela União, Estados, Distrito Federal ou Municípios, é instituída para fazer face ao custo de obras públicas de que decorra valorização imobiliária, tendo como limite total a despesa realizada e como limite individual o acréscimo de valor que da obra resultar para cada imóvel beneficiado.

[5] CÓDIGO TRIBUTÁRIO NACIONAL – Lei nº 5.172/66.

Receita de Contribuições – De acordo com MACHADO JR e REIS[6] é a resultante de contribuições sociais e contribuições econômicas.

As Receitas de Contribuições são os ingressos provenientes de contribuições sociais, de intervenção no domínio econômico e de interesse das categorias profissionais ou econômicas, como instrumento de intervenção nas respectivas áreas.

O Manual das Receitas Públicas da STN[7], define as espécies de Receitas de Contribuições seguinte forma:

> Contribuições sociais: destinadas ao custeio da seguridade social, compreendendo a previdência social, a saúde e a assistência social;
>
> Contribuições de Intervenção no Domínio Econômico - CIDE: derivam da contraprestação à atuação estatal exercida em favor de determinado grupo ou coletividade;
>
> Contribuições de Interesse das Categorias Profissionais ou Econômicas: destinadas ao fornecimento de recursos aos órgãos representativos de categorias profissionais legalmente regulamentadas ou a órgãos de defesa de interesse dos empregadores ou empregados.

Receita Patrimonial - Receitas havidas pelo Poder Público como resultado financeiro da fruição do patrimônio, em decorrência de bens imobiliários (imóveis) ou mobiliários (títulos) e participações societárias[8].

Receita Agropecuária - É a resultante das atividades ou explorações agropecuárias, envolvendo as produções vegetal e animal e seus derivados, bem como atividades de beneficiamento ou transformações desses produtos, em instalações existentes nos próprios estabelecimentos[6] .

Receita Industrial - é a proveniente de atividades industriais, definidas como tais pela Fundação IBGE e exploradas diretamente pelo Município ou outra entidade governamental[6].

Receitas de Serviços - É o ingresso proveniente da prestação de serviços de transporte, saúde, comunicação, portuário, armazenagem, de inspeção e fiscalização, judiciário, processamento de dados, vendas de mercadorias e produtos inerentes à atividade da entidade e outros serviços[7].

Transferências Correntes - Corresponde ao ingresso proveniente de outros entes ou entidades, referentes a recursos pertencentes ao ente ou entidade recebedora ou ao ente ou entidade transferidora, efetivados mediante condições preestabelecidas ou mesmo sem qualquer exigência, desde que o objetivo seja a aplicação em despesas correntes[7].

[6] MACHADO JR, José Teixeira; REIS, Heraldo da Costa. A Lei 4.320 Comentada. Rio de Janeiro: IBAM, 1995. 26ª edição.

[7] Receitas Públicas: Manual de Procedimentos. Brasília: Secretaria do Tesouro Nacional, 2004.

[8] SANCHES, Osvaldo Maldonado: Dicionário de Orçamento, Planejamento e áreas afins. Brasília: OMS, 2004. 2ª edição.

Outras Receitas Correntes - São as provenientes de multas, juro de mora, indenizações e restituições, receita da cobrança da dívida ativa e outras[9].

RECEITAS DE CAPITAL

O Manual das Receitas Públicas da STN[10] define Receita de Capital da seguinte forma:

> Receitas de Capital: são os ingressos de recursos financeiros oriundos de atividades operacionais ou não operacionais para aplicação em despesas operacionais, correntes ou de capital, visando atingir os objetivos traçados nos programas e ações de governo.

As Receitas de Capital derivam da obtenção de recursos mediante a constituição de dívidas, amortização de empréstimos e financiamentos e/ou alienação de componentes do ativo permanente, constituindo-se em meios para atingir a finalidade fundamental do órgão ou entidade, ou mesmo, atividades não operacionais visando estímulo às atividades operacionais do ente.

Operações de Crédito - São os ingressos provenientes da colocação de títulos públicos ou da contratação de empréstimos e financiamentos obtidos junto à entidades estatais ou privadas[10].

Alienação de Bens – São os ingressos provenientes da alienação de componentes do ativo permanente[10].

Amortização de Empréstimos - São os ingressos provenientes da amortização, ou seja, parcela referente ao recebimento de parcelas de empréstimos ou financiamentos concedidos em títulos ou contratos[10].

Transferências de Capital - São os ingressos provenientes de outros entes ou entidades referentes a recursos pertencentes ao ente ou entidade recebedora ou ao ente ou entidade transferidora, efetivado mediante condições preestabelecidas ou mesmo sem qualquer exigência, desde que o objetivo seja a aplicação em Despesas de Capital[10].

Outras Receitas de Capital – São os ingressos provenientes de outras origens não classificáveis nas subcategorias econômicas anteriores[10].

ESTÁGIOS DA RECEITA ORÇAMENTÁRIA

A Receita Orçamentária percorre determinados estágios, desde a sua previsão até o devido recolhimento para os cofres públicos.

Os artigos 51 à 56 da Lei Federal nº 4.320/64 evidenciam que a Receita passa pelos estágios da Previsão, Lançamento, Arrecadação e Recolhimento.

Previsão – De acordo com PIRES[11] é a Estimativa do que se espera arrecadar durante o exercício, constituindo-se

[9] MACHADO JR, José Teixeira; REIS, Heraldo da Costa. A Lei 4.320 Comentada. Rio de Janeiro: IBAM, 1995. 26ª edição.

[10] Receitas Públicas: Manual de Procedimentos. Brasília: Secretaria do Tesouro Nacional, 2004.

[11] PIRES, João batista Fortes de Souza. Contabilidade Pública. Brasília: Franco e Fortes, 2002. 7ª edição.

no mais importante estágio da receita, pois é com base nele que as despesas são autorizadas.

Lançamento – O artigo 53 da Lei Federal nº 4.320/64 define que o Lançamento é ato da repartição competente, que verifica a procedência do crédito fiscal e a pessoa que lhe é devedora e inscreve o débito desta.

Arrecadação – Se materializa pelo recebimento da receita (tributos, multas e demais créditos devidos) por agente de arrecadação devidamente autorizado (coletorias, tesourarias, postos fiscais ou bancos autorizados) [12].

Recolhimento – Transferência dos valores arrecadados à conta específica do Tesouro, responsável pela administração e controle da arrecadação e programação financeira, observando o Princípio da Unidade de Caixa[13].

O Art. 56 da Lei Federal nº 4.320/64 determina que o recolhimento de todas as receitas deve observar ao princípio de Unidade de Tesouraria, vedada qualquer fragmentação para criação de caixas especiais. Ou seja, os recursos arrecadados devem ser recolhidos à Conta Única do Tesouro.

A ARRECADAÇÃO EM NÚMEROS

Na seqüência apresentam-se as informações e respectivas análises referentes à arrecadação Estadual no exercício de 2005.

O demonstrativo a seguir evidencia os valores arrecadados nos exercícios de 2003, 2004 e 2005 com a variação entre os referidos exercícios e os percentuais de participação de cada item em relação ao total arrecadado.

[12] SANCHES, Osvaldo Maldonado: Dicionário de Orçamento, Planejamento e áreas afins. Brasília: OMS, 2004. 2ª edição.

[13] Receitas Públicas: Manual de Procedimentos. Brasília: Secretaria do Tesouro Nacional, 2004.

ESPECIFICAÇÃO	2003		2004		VAR	2005		VAR
	REALIZAÇÃO	PARTIC.	REALIZAÇÃO	PARTIC.	03/04	REALIZAÇÃO	PARTIC.	04/05
RECEITAS CORRENTES	**6.710.476.213,53**	**97,82**	**7.426.176.245,65**	**98,03**	**10,67**	**8.820.087.596,43**	**98,64**	**18,77**
Receitas Tributárias	**5.187.841.827,89**	**75,62**	**5.818.026.523,40**	**76,80**	**12,15**	**6.583.636.706,20**	**73,63**	**13,16**
Impostos	5.086.564.385,39	74,15	5.707.468.690,97	75,34	**12,21**	6.405.047.541,88	71,63	**12,22**
Imp. Sobre o Patrimônio e a Renda	460.491.550,08	6,71	531.721.380,64	7,02	**15,47**	627.965.978,70	7,02	**18,10**
ITBI	162.454,43	0,00	151.938,66	0,00	**-6,47**	206.026,11	0,00	**35,60**
IRRF	189.558.883,81	2,76	212.084.844,08	2,80	**11,88**	227.331.561,54	2,54	**7,19**
IPVA	258.257.555,23	3,76	302.446.364,09	3,99	**17,11**	377.381.176,80	4,22	**24,78**
ITCMD	12.512.656,61	0,18	17.038.233,81	0,22	**36,17**	23.047.214,25	0,26	**35,27**
Imp. Sobre a Produção e a Circulação	4.626.072.835,31	67,43	5.175.747.310,33	68,32	**11,88**	5.777.081.563,18	64,61	**11,62**
ICMS	4.598.687.458,29	67,03	5.175.747.310,33	68,32	**12,55**	5.777.081.563,18	64,61	**11,62**
ICMS REFIS	27.385.377,02	0,40	-	0,00	**-100,00**	-	0,00	
Taxas	101.277.442,50	1,48	110.557.832,43	1,46	**9,16**	178.589.164,32	2,00	**61,53**
Receitas de Contribuições	**271.731.782,18**	**3,96**	**336.387.013,09**	**4,44**	**23,79**	**492.711.384,45**	**5,51**	**46,47**
Contribuições Sociais	271.731.782,18	3,96	336.387.013,09	4,44	23,79	492.711.384,45	5,51	**46,47**
Receita Patrimonial	**114.404.740,97**	**1,67**	**95.623.095,11**	**1,26**	**-16,42**	**195.108.440,09**	**2,18**	**104,04**
Receita Imobiliários	1.933.395,10	0,03	2.682.744,77	0,04	**38,76**	3.079.220,91	0,03	**14,78**
Receita de Valores Mobiliários	111.268.186,93	1,62	92.186.628,07	1,22	**-17,15**	189.153.342,75	2,12	**105,19**
Receitas de Concessões e Permissões						2.683.624,91	0,03	
Outras Receitas Patrimoniais	1.203.158,94	0,02	753.722,27	0,01	**-37,35**	192.251,52	0,00	**-74,49**
Receita Agropecuária	**2.040.458,78**	**0,03**	**1.671.767,56**	**0,02**	**-18,07**	**3.316.289,28**	**0,04**	**98,37**
Receita Industrial	**9.369.303,20**	**0,14**	**8.106.723,80**	**0,11**	**-13,48**	**8.730.102,35**	**0,10**	**7,69**
Receita de Serviços	**86.828.511,62**	**1,27**	**89.342.384,53**	**1,18**	**2,90**	**164.098.538,20**	**1,84**	**83,67**
Transferências Correntes	**1.425.094.247,43**	**20,77**	**1.585.921.943,16**	**20,93**	**11,29**	**1.815.200.555,06**	**20,30**	**14,46**
Transferências Intergovernamentais	1.394.110.253,93	20,32	1.543.856.441,40	20,38	**10,74**	1.707.955.477,29	19,10	**10,63**
Transferências da União	889.417.633,21	12,96	993.553.038,85	13,12	**11,71**	1.099.983.651,64	12,30	**10,71**
Participação na Rec. Da União	556.351.889,43	8,11	596.571.174,37	7,87	**7,23**	737.604.343,35	8,25	**23,64**
FPE	277.907.944,89	4,05	306.332.211,53	4,04	**10,23**	383.390.467,57	4,29	**25,16**
Cota-Parte Fundo Esp.Petrobrás	830.828,10	0,01	-	0,00	**-100,00**	-	0,00	
Cota Parte IPI Exportação	184.545.427,27	2,69	182.733.419,96	2,41	**-0,98**	215.129.067,95	2,41	**17,73**
Cota Parte da CIDE	-	0,00	43.480.465,87	0,57		68.699.974,14	0,77	**58,00**
Cota-Parte Salário Educação	93.067.689,17	1,36	64.025.077,01	0,85	**-31,21**	70.384.833,69	0,79	**9,93**
Transf. De Auxílios e Convênios	-	0,00	-	0,00		-	0,00	
Outras Transferências da União	333.065.743,78	4,86	149.742.475,36	1,98	**-55,04**	160.987.588,98	1,80	**7,51**
Transf. Da Compensação Financeira	-	0,00	18.196.319,20	0,24		11.318.309,06	0,13	**-37,80**
Transf.Rec.Sist.Único de Saúde-SUS			229.043.069,92			190.073.410,25	2,13	**-17,01**
Transferências dos Municípios	168.151,10	0,00	-	0,00	**-100,00**	-	0,00	
Trnasferências Multigovernamentais	504.524.469,62	7,35	550.303.402,55	7,26		607.971.825,65	6,80	**10,48**
Transferências de Instituições Privadas						14.079.550,82	0,16	
Transferências de Convênios	30.983.993,50	0,45	42.065.501,76	0,56	**35,77**	93.165.526,95	1,04	**121,48**
Outras Receitas Correntes	**224.593.682,22**	**3,27**	**166.718.980,40**	**2,20**	**-25,77**	**312.343.195,41**	**3,49**	**87,35**
DEDUÇÕES DA RECEITA CORRENTE - FUNDEF	(611.428.340,76)	(8,91)	**(675.622.185,40)**	(8,92)		**(755.057.614,61)**	**(8,44)**	**11,76**
RECEITAS DE CAPITAL	**149.684.957,99**	**2,18**	**149.345.704,63**	**1,97**	**-0,23**	**121.849.409,23**	**1,36**	**-18,41**
Operações de Crédito	**112.055.058,86**	**1,63**	**90.591.231,29**	**1,20**	**-19,15**	**87.979.560,19**	**0,98**	**-2,88**
Operações de Crédito Interna	7.271.000,00	0,11	6.905.900,00	0,09	**-5,02**	3.400.000,00	0,04	**-50,77**
Operações de Crédito Externa	104.784.058,86	1,53	83.685.331,29	1,10		84.579.560,19	0,95	**1,07**
Alienação de Bens	**693.316,49**	**0,01**	**1.421.359,51**	**0,02**	**105,01**	**1.395.385,00**	**0,02**	**-1,83**
Amortização de Empréstimos	**22.186.533,17**	**0,32**	**22.640.749,86**	**0,30**	**2,05**	**25.262.799,15**	**0,28**	**11,58**
Transferências de Capital	**11.684.921,82**	**0,17**	**26.915.828,69**	**0,36**	**130,35**	**4.000.000,00**	**0,04**	**-85,14**
Transf. A Outras Instituições Públicas	3.316.480,00	0,05	-	0,00		-	0,00	
Transf. De Convênios	8.368.441,82	0,12	26.915.828,69	0,36	**221,63**	4.000.000,00	0,04	**-85,14**
Outras Receitas de Capital	**3.065.127,65**	0,04	**7.776.535,28**	0,10	**153,71**	**3.211.664,89**	**0,04**	**-58,70**
TOTAL GERAL	**6.860.161.171,52**	**100,00**	**7.575.521.950,28**	**100,00**	**10,43**	**8.941.937.005,66**	**100,00**	**18,04**

Na seqüência apresentam-se as análises da Receita de acordo com as Categorias Econômicas, Subcategorias Econômicas e itens de receitas.

RECEITAS CORRENTES

As Receitas Correntes, compostas pelas receitas Tributárias, de Contribuições, Patrimoniais, Agropecuárias, Industriais, de Serviços, Transferências Correntes e Outras Receitas Correntes, representaram 98,64% do total da receita em 2005, com uma variação positiva de 18,77% em relação ao exercício anterior. A seguir serão analisadas as mais representativas na arrecadação do Estado.

RECEITA TRIBUTÁRIA

A arrecadação da Receita Tributária no exercício de 2005 correspondeu a 65,18% da receita total e 66,08% das Receitas Correntes. Em comparação ao exercício de 2004, em valores nominais houve um acréscimo no montante de R$ 605.930.651,97 (11,61%).

O demonstrativo abaixo apresenta a realização das fontes das Receitas Tributárias não deduzidos os valores das participações constitucionais dos Municípios:

RECEITA TRIBUTÁRIA

FONTES	2003				2004				2005			
	VALORES ARRECADADOS	% DE PARTICIPAÇÃO S/ AS RECEITAS			VALORES ARRECADADOS	% DE PARTICIPAÇÃO S/ AS RECEITAS			VALORES ARRECADADOS	% DE PARTICIPAÇÃO S/ AS RECEITAS		
		TOTAIS	CORRENTES	TRIBUTÁRIAS		TOTAIS	CORRENTES	TRIBUTÁRIAS		TOTAIS	CORRENTES	TRIBUTÁRIAS
ITBI	227.870,85	0,00	0,00	0,01	162.454,43	0,00	0,00	0,00	206.026,11	0,00	0,00	0,00
IRRF	148.323.482,52	2,11	2,60	3,85	189.558.883,81	2,76	2,82	4,07	227.331.561,54	2,54	2,58	3,80
IPVA	231.673.860,63	3,30	4,07	6,01	258.257.555,23	3,76	3,85	5,55	377.381.176,80	4,22	4,28	6,30
ITCMD	11.219.536,56	0,16	0,20	0,29	12.512.656,61	0,18	0,19	0,27	23.047.214,25	0,26	0,26	0,38
ICMS C/ DEDUÇÃO	3.368.628.773,58	48,03	59,15	87,43	4.094.441.821,25	59,68	61,02	87,94	5.181.703.479,40	57,95	58,75	86,53
ICMS total	3.798.879.313,84	54,16	66,70	98,60	4.626.072.835,31	67,43	68,94	99,35	5.777.081.563,18	64,61	65,50	96,47
Ded. da Rec. - FUNDEF	(430.250.540,26)	(6,13)	(7,55)	(11,17)	(531.631.014,06)	(7,75)	(7,92)	(11,42)	(595.378.083,78)	(6,66)	(6,75)	(9,94)
TAXAS	92.899.061,55	1,32	1,63	2,41	101.277.442,50	1,48	1,51	2,18	178.589.164,32	2,00	2,02	2,98
TOTAL	3.852.972.585,69	54,93	67,65	100,00	4.656.210.813,83	67,87	69,39	100,00	5.988.258.622,42	66,97	67,89	100,00
RECEITAS ORÇAMENTÁRIAS	7.014.164.983,51				6.860.161.171,52				8.941.937.005,66			
RECEITAS CORRENTES	5.695.536.754,21				6.710.476.213,53				8.820.087.596,43			

ICMS

O ICMS é a principal fonte de receita do Estado. Este imposto foi responsável pela arrecadação, no exercício de 2005, de 64,61% da Receita Total, 65,50% das Receitas Correntes e 99,12% das Receitas Tributárias. No entanto, quando deduzida do ICMS a parte referente ao FUNDEF o percentual de participação nas receitas totais reduz para 56,16%, nas Receitas Correntes 56,94% e na Tributária 86,16%.

Se forem consideradas as outras fontes de receita que tenham relação com este tributo, como seus acessórios e a desoneração do ICMS exportação – Lei Complementar 87/96, sua arrecadação corresponderá a 57,89% das receitas totais com o valor de R$ 5.176.528.138,92.

TRANSFERÊNCIAS CORRENTES

As Transferências Correntes, constituídas pelas Transferências Intergovernamentais e pelas Transferências de Convênios, representaram no exercício de 2005, 19,23% da receita total e 19,50% das Receitas Correntes, conforme será demonstrado a seguir:

DEMONSTRATIVO DAS TRANSFERÊNCIAS CORRENTES

FONTES	2004				2005			
	VALOR ARRECADADO	% PARTICIPAÇÃO SOBRE			VALOR ARRECADADO	% PARTICIPAÇÃO SOBRE		
		TOTAL	RECEITAS CORRENTES	TRANSF. CORRENTES		TOTAL	RECEITAS CORRENTES	TRANSF. CORRENTES
DA UNIÃO	913.308.937,23	12,06	12,30	60,66	1.004.536.301,18	11,23	11,39	58,41
COTA-PARTE DO F.P.E. (**)	260.382.380,21	3,44	3,51	17,29	325.881.897,81	3,64	3,69	18,95
COTA-PARTE F. ESP. PETROBRAS	0,00	0,00	0,00	0,00	0,00	0,00	0,00	0,00
I.R.R.F. (*)	0,00	0,00	0,00	0,00	0,00	0,00	0,00	0,00
COTA-PARTE IPI- EXPORTAÇÃO (**)	162.175.910,38	2,14	2,18	10,77	190.927.047,97	2,14	2,16	11,10
COTA PARTE DA CIDE	43.480.465,87	0,57	0,59	2,89	68.699.974,14	0,77	0,78	3,99
COTA-PARTE SAL. EDUCAÇÃO	64.025.077,01	0,85	0,86	4,25	70.384.833,69	0,79	0,80	4,09
TRANSF.DA COMPENSAÇÃO FINANCEIRA	18.196.319,20	0,24	0,25	1,21	11.318.309,06	0,13	0,13	0,66
SUSTRANSF.REC.SIST.ÚNICO DE SAÚDE	229.043.069,92	3,02	3,08	15,21	190.073.410,25	2,13	2,16	11,05
CONVÊNIOS E AUXÍLIOS	0,00	0,00	0,00	0,00		0,00	0,00	0,00
OUTRAS TRANSF. DA UNIÃO (**)	136.005.714,64	1,80	1,83	9,03	147.250.828,26	1,65	1,67	8,56
DOS MUNICÍPIOS	0,00	0,00	0,00	0,00	0,00	0,00	0,00	0,00
MULTIGOVERNAMENTAIS	550.303.402,55	7,26	7,41	36,55	607.971.825,65	6,80	6,89	35,35
TRANSF DE INSTITUIÇÕES PRIVADAS	0,00	0,00	0,00	0,00	14.079.550,82	0,16	0,16	0,82
DE CONVÊNIOS	42.065.501,76	0,56	0,57	2,79	93.165.526,95	1,04	1,06	5,42
TOTAL	**1.505.677.841,54**	**19,88**	**20,28**	**100,00**	**1.719.753.204,60**	**19,23**	**19,50**	**100,00**
RECEITA ORÇAMENTÁRIA				7.575.521.950,28				8.941.937.005,66
RECEITAS CORRENTES				7.426.176.245,65				8.820.087.596,43

(*) O IRRF em 2002 passou a fazer parte das Receitas Tributárias
(**) Nos valores apresentados (FPE, IPI e outras transf.da união-desoneração do ICMS) já estão deduzidos os 15% do FUNDEF

Dentre as fontes de receita da Subcategoria Econômica das Transferências Correntes (Participação na Receita da União) destaca-se a Cota-parte do FPE que representou 18,95% das Transferências Correntes e a Cota-parte do IPI-Exportação que correspondeu 11,10%.

Conforme Decisão Normativa nº 059, de 27 de julho de 2004, do Tribunal de Contas da União, no exercício de 2005 coube ao Estado de Santa Catarina o coeficiente de 8,7996% de participação na parcela de 10% sobre o IPI-Exportação referente a distribuição efetuada pela União.

Isto significou para o Estado o recebimento de R$ 215.129.067,95, dos quais 21,25% pertencem aos Municípios, 3,75% para compor o FUNDEF municipal e 11,25% para compor o FUNDEF estadual. Em 2004 a arrecadação foi de R$ 182.733.419,96, sendo assim, houve um acréscimo de 17,73% no valor nominal na relação 2004/2005.

O Coeficiente de participação do recebimento de recursos relativos à cota-parte do FPE, conforme Decisão Normativa nº 63, de 15 de dezembro de 2004, para o Estado de Santa Catarina permaneceu em 1,2798, o que representou, em valores nominais R$ 383.390.467,57, dos quais 15% constituíram as receitas do FUNDEF Estadual. O Estado de Santa Catarina é o terceiro com menor coeficiente de participação. Com relação ao exercício de 2004 para 2005, houve um crescimento nominal de 25,16%.

Na Subfonte de receita denominada Transferências Multigovernamentais o percentual foi bem significativo, devido ao retorno do FUNDEF, correspondendo a 35,35% das Transferências Correntes.

No total da Receita Arrecadada pelo Estado deve-se considerar que nem toda receita é disponível, pois existem as receitas vinculadas por Lei a alguns órgãos ou setores de atividades.

Sendo assim, será apresentado a seguir o montante que o Estado repassou aos municípios no exercício de 2005.

REPASSE AOS MUNICÍPIOS

Do total das receitas arrecadadas pelo Estado, são repassados obrigatoriamente aos municípios em cumprimento ao preceito Constitucional, 25% das receitas com ICMS e IPI-Exportação (principal e acessórios), sendo que destes 15% compõem a receita do FUNDEF municipal. Em relação ao IPVA e ITBI (principal e acessórios), o percentual de repasse é de 50%.

Sendo assim, o valor total do repasse foi de R$ 1.725.665.876,12 no exercício de 2005. Este montante equivale a 19,57% das receitas correntes e de 19,30% das receitas totais.

REPASSE AOS MUNICÍPIOS

TÍTULOS	2003			2004			2005		
	VALORES	%REC. COR.	%REC. TOTAIS	VALORES	%REC. COR.	%REC. TOTAIS	VALORES	%REC. COR.	%REC. TOTAIS
I.T.B.I.	110.637,26	0,00%	0,00%	88.201,65	0,00	0,00	37.355,73	0,00	0,00
I.P.V.A.	135.517.747,46	2,02%	1,98%	158.420.918,86	0,02	0,02	197.261.146,63	0,02	0,02
I.C.M.S.	1.170.119.989,81	17,44%	17,06%	1.307.756.071,43	0,18	0,17	1.455.122.799,08	0,16	0,16
ICMS REFIS	9.018.971,98	0,13%	0,13%	0,00	0,00	0,00	0,00	0,00	0,00
I.P.I.	46.136.356,83	0,69%	0,67%	45.683.355,00	0,01	0,01	53.782.267,01	0,01	0,01
CIDE	0,00	0,00%	0,00%	10.870.116,47	0,00	0,00	17.174.993,54	0,00	0,00
TOTAL	**1.360.903.703,34**	20,28%	19,84%	**1.511.948.546,94**	20,36%	19,96%	**1.723.378.561,99**	19,54%	19,27%
RECEITAS CORRENTES	**6.710.476.213,53**			**7.426.176.245,65**			**8.820.087.596,43**		
RECEITAS TOTAIS	**6.860.161.171,52**			**7.575.521.950,28**			**8.941.937.005,66**		

RECEITAS DE CAPITAL

A arrecadação das Receitas de Capital ocorridas nos exercícios financeiros de 2003, 2004 e 2005 constam no demonstrativo a seguir:

RECEITAS DE CAPITAL

FONTE	2003			2004			2005		
	ARRECADADA	% DE PARTICIPAÇÃO		ARRECADADA	% DE PARTICIPAÇÃO		ARRECADADA	% DE PARTICIPAÇÃO	
		S/ TOTAL	S/REC. CAPITAL		S/ TOTAL	S/REC. CAPITAL		S/ TOTAL	S/REC. CAPITAL
OPERAÇÕES DE CRÉDITO	112.055.058,86	1,63	74,86	90.591.231,29	1,20	60,66	87.979.560,19	0,98	72,20
Internas	7.271.000,00	0,11	4,86	6.905.900,00	0,09	4,62	3.400.000,00	0,04	2,79
Externas	104.784.058,86	1,53	70,00	83.685.331,29	1,10	56,03	84.579.560,19	0,95	69,41
ALIENAÇÃO DE BENS	693.316,49	0,01	0,46	1.421.359,51	0,02	0,95	1.395.385,00	0,02	1,15
Móveis	693.316,49	0,01	0,46	1.286.359,51	0,02	0,86	1.265.085,00	0,01	1,04
Imóveis	0,00	0,00	0,00	135.000,00	0,00	0,09	130.300,00	0,00	0,11
TRANSFER. DE CAPITAL	11.684.921,82	0,17	7,81	26.915.828,69	0,36	18,02	4.000.000,00	0,04	3,28
Transferências da União	0,00	0,00	0,00	0,00	0,00	0,00	0,00	0,00	0,00
Transferências a Inst. Púb.	3.316.480,00	0,05	2,22	0,00	0,00	0,00	0,00	0,00	0,00
Transferências de Convênios	8.368.441,82	0,12	5,59	26.915.828,69	0,36	18,02	4.000.000,00	0,04	3,28
AMORTIZAÇÃO DE EMPRÉSTIMOS	22.186.533,17	0,32	14,82	22.640.749,86	0,30	15,16	25.262.799,15	0,28	20,73
Empréstimo Habitacional	88.810,92	0,00	0,06	68.274,55	0,00	0,05	65.330,92	0,00	0,05
Empréstimo Médico Hospitalar	0,00	0,00	0,00	0,00	0,00	0,00	0,00	0,00	0,00
Empréstimo Odondológico	0,00	0,00	0,00	0,00	0,00	0,00	0,00	0,00	0,00
Emp. P/ Financiamentos Internos	177.310,79	0,00	0,12	774.036,68	0,01	0,52	0,00	0,00	0,00
Empréstimos Agrícolas	5.900.125,22	0,09	3,94	3.087.572,09	0,04	2,07	0,00	0,00	0,00
Emprestimo Fadesc/Prodec	0,00	0,00	0,00	0,00	0,00	0,00	0,00	0,00	0,00
Retorno Emp. Médico	723.395,94	0,01	0,48	584.200,85	0,01	0,39	501.990,97	0,01	0,41
Retorno Emp. Do Plano	15.296.890,30	0,22	10,22	18.126.665,69	0,24	12,14	20.452.917,80	0,23	16,79
Outras amortiz.de emprest.diversos	0,00	0,00	0,00	0,00	0,00	0,00	4.242.559,46	0,05	3,48
OUTRAS RECEITAS DE CAPITAL	3.065.127,65	0,04	2,05	7.776.535,28	0,10	5,21	3.211.664,89	0,04	2,64
Revenda de Material	0,00	0,00	0,00	0,00	0,00	0,00	0,00	0,00	0,00
Integralização de Capital Social	0,00	0,00	0,00	2.269.553,53			125.000,00	0,00	
Outras Receitas	3.065.127,65	0,04	2,05	5.506.981,75	0,07	3,69	3.086.664,89	0,03	2,53
TOTAL	**149.684.957,99**	2,18	100,00	**149.345.704,63**	1,97	100,00	**121.849.409,23**	1,36	100,00

O montante das Receitas de Capital, no exercício de 2005, apresentou um percentual de apenas 1,36% em relação às Receitas Totais.

A Subfonte Operações de Crédito Externas, referente a Programa de Governo, constituiu-se na maior receita desta Categoria em 2005, no valor de R$ 84.579.560,19.

RECEITA LÍQUIDA DISPONÍVEL

O conceito de Receita Líquida Disponível - RLD é ditado pela Lei de Diretrizes Orçamentárias e serve de base de cálculo para a definição dos valores a serem consignados aos Poderes Legislativo e Judiciário, ao Ministério Público, ao Tribunal de Contas e à UDESC.

Consiste no total das Receitas Correntes, deduzidos os valores provenientes de convênios, ajustes e acordos administrativos, de taxas que, por legislação específica, se vinculem a determinados órgãos ou entidades, de transferências voluntárias ou doações recebidas, cota-parte do Salário Educação e as parcelas a serem entregues aos municípios por determinação Constitucional.

Analisando o demonstrativo à seguir, verifica-se que, na comparação entre 2003 e 2004 houve um incremento de 10,46% no total da Receita Líquida Disponível, e entre 2004 e 2005 um incremento de 13,05%.

Esse crescimento reflete o esforço empreendido pela Secretaria de Estado da Fazenda na arrecadação de suas receitas.

RECEITA LÍQUIDA DISPONÍVEL – CONFORME LDO

TÍTULOS	2003	2004	2005	Variação 04/05
Receita Orçamentária	4.393.556.471,98	4.853.170.409,74	5.486.551.199,25	13,05
Receitas Correntes	4.500.460.343,12	5.528.792.595,14	6.241.608.813,86	12,89
Receitas Tributárias	3.804.838.577,95	4.266.383.276,98	4.775.116.434,12	11,92
Impostos	3.800.871.619,40	4.262.241.603,98	4.772.053.606,44	11,96
Taxas	3.966.958,55	4.141.673,00	3.062.827,68	(26,05)
Receita Patrimonial	38.231.093,86	32.582.042,82	82.637.296,78	153,63
Rec.de Valores Mobiliários	38.231.093,86	32.582.042,82	82.637.296,78	153,63
Receita de Serviços	-	1.122.125,38	94.141,10	0,00
Transferências Correntes	532.813.010,36	1.154.229.894,04	1.323.199.970,72	14,64
Transf. Da União	532.813.010,36	603.926.491,49	715.228.145,07	18,43
Partic. na Rec. da União	417.147.843,43	443.382.276,49	544.737.268,51	22,86
Outras Transf. da União	115.665.166,93	142.347.895,80	159.172.567,50	11,82
Transf.da Compens.Financ.	-	18.196.319,20	11.318.309,06	0,00
Transf. Multigovernamentais	-	550.303.402,55	607.971.825,65	0,00
Outras Receitas Correntes	124.577.660,95	74.475.255,92	60.560.971,14	(18,68)
Multas e Juros de Mora	52.957.817,95	58.718.672,95	43.499.601,54	(25,92)
Indenizações e Restit.	28.295.339,31	5.719.675,42	7.050.467,69	23,27
Receita da Dívida Ativa	43.181.669,74	8.151.307,69	6.465.844,51	(20,68)
Receitas Diversas	142.833,95	1.885.599,86	3.545.057,40	88,01
DEDUÇÕES DO FUNDEF	(611.428.340,76)	(675.622.185,40)	(755.057.614,61)	11,76
FUNDEF	504.524.469,62	(*)	(*)	0,00

(*) O valor do Retorno do FUNDEF a partir do exercício de 2004 foi lançado como Transferências Multigovernamentais.

RECEITA CORRENTE LÍQUIDA

O conceito de Receita Corrente Líquida - RCL foi estabelecido pela Lei Complementar nº 101, de 04 de maio de 2000 (Lei de Responsabilidade Fiscal), em seu art. 2º, inciso IV, conforme segue:

"Art. 2º

I .....

II .....

III .....

IV – receita corrente líquida: somatório das receitas tributárias, de contribuições, patrimoniais, industriais, agropecuárias, de serviços, transferências correntes e outras receitas também correntes, deduzidos:

a) na União, os valores transferidos aos Estados e Municípios por determinação constitucional ou legal e as contribuições mencionadas na alínea a do inciso I e no inciso II do art. 195, e no art. 239 da Constituição;

b) nos Estado, as parcelas entregues aos Municípios por determinação constitucional;

c) na União, nos Estados e nos Municípios, a contribuição dos servidores para o custeio do seu sistema de previdência e assistência social e as receitas provenientes da compensação financeira citada no § 9º do art. 201 da Constituição.

§ 1º Serão computados no cálculo da receita corrente líquida os valores pagos e recebidos em decorrência da lei Complementar nº 87, de 13 de setembro de 1996, e do fundo previsto pelo art. 60 do Ato das Disposições Constitucionais Transitórias.

§ 2º não serão considerados na receita corrente líquida do Distrito Federal e dos Estados do Amapá e de Roraima os recursos recebidos da União para atendimento das despesas de que trata o inciso V do § 1º do art. 19.

§ 3º A receita corrente líquida será apurada somando-se as receitas arrecadadas no mês em referência e nos onze anteriores, excluídas as duplicidades."

Este conceito foi instituído para servir de parâmetro para o cálculo da reserva de contingência e para apuração dos limites da despesa total com pessoal, da dívida pública, das garantias e contragarantias, das operações de crédito e da despesa com serviços de terceiros.[14]

A seguir será apresentado o demonstrativo da evolução mensal da Receita Corrente Líquida referente ao exercício de 2005.

[14] Ministério da Fazenda/Secretaria Do Tesouro Nacional. Relatório Resumido da Execução Orçamentária: Manual de Elaboração. Portaria nº 517/2002.

RECEITA CORRENTE LÍQUIDA - SEGUNDO À LRF - PERÍODO: JANEIRO À DEZEMBRO/2005													
ESPECIFICAÇÃO	JAN	FEV	MAR	ABR	MAI	JUN	JUL	AGO	SET	OUT	NOV	DEZ	TOTAL
RECEITAS CORRENTES (I)	802.701.235,74	719.601.896,22	738.881.437,80	772.692.362,93	775.035.080,30	792.249.476,04	819.499.264,37	810.986.045,35	807.383.453,98	822.515.818,98	791.656.821,50	921.942.317,83	9.575.145.211,04
Receita Tributária	577.082.553,24	513.271.540,05	528.382.790,11	553.469.218,61	576.220.328,90	549.231.806,52	499.021.173,89	550.431.797,16	566.452.266,76	565.363.870,35	527.885.676,89	576.823.683,72	6.583.636.706,20
I.C.M.S.	527.768.292,65	451.468.466,44	458.516.874,14	492.116.184,65	508.961.771,21	482.394.806,63	434.229.792,17	477.197.768,21	494.190.351,86	482.069.411,68	464.667.287,89	503.500.555,65	5.777.081.563,18
I.P.V.A.	25.259.168,48	34.453.845,26	36.737.958,24	30.200.192,70	33.047.612,52	31.364.634,33	30.133.173,86	34.804.767,59	34.456.479,77	44.573.448,98	24.774.901,25	17.574.993,82	377.381.176,80
Outras Receitas Tributárias	24.055.092,11	27.349.228,35	33.127.957,73	31.152.841,26	34.210.945,17	35.472.365,56	34.658.207,86	38.429.261,36	37.805.435,13	38.721.009,69	38.443.487,75	55.748.134,25	429.173.966,22
Receita de Contribuições	15.812.143,07	47.867.596,32	31.784.883,90	35.390.497,52	35.737.710,75	46.474.858,44	36.100.320,72	37.787.577,83	37.475.537,73	41.426.108,08	44.108.193,48	82.745.956,61	492.711.384,45
Receita Patrimonial	9.188.781,14	9.075.482,69	11.472.554,89	16.578.965,57	11.928.642,01	25.036.795,18	13.265.502,69	21.026.951,85	15.880.091,51	14.749.838,20	15.880.527,02	31.024.307,34	195.108.440,09
Receita Agropecuária	219.684,62	190.357,95	263.105,83	299.722,41	358.024,98	417.252,94	167.564,54	187.405,24	428.736,23	438.643,53	168.871,25	176.919,76	3.316.289,28
Receita Industrial	401.694,34	529.771,97	788.293,18	222.878,87	617.463,30	703.931,00	756.256,99	460.239,02	1.739.071,14	1.067.879,28	490.885,47	951.737,79	8.730.102,35
Receita de Serviços	12.831.587,31	12.849.050,97	17.203.016,84	11.930.381,62	13.518.799,53	16.278.970,10	9.536.036,79	18.004.190,34	12.682.742,56	9.484.122,86	18.320.963,05	11.458.676,23	164.098.538,20
Transferências Correntes	175.772.063,53	127.206.179,15	133.615.560,94	133.140.778,85	114.170.538,97	102.560.343,28	234.447.952,18	134.749.117,27	142.598.150,04	156.992.359,22	160.430.403,45	199.517.108,18	1.815.200.555,06
Cota-Parte do FPE	34.243.338,85	29.976.394,54	28.749.075,09	17.168.900,00	-	-	111.438.609,81	28.837.633,68	24.088.394,87	27.894.297,84	33.719.233,34	47.274.589,55	383.390.467,57
Transferências da LC. 87/1996	7.631.533,75	7.631.533,75	7.631.533,75	7.631.533,75	7.631.533,75	7.631.533,75	7.631.533,75	7.631.533,75	7.631.533,75	7.631.533,75	7.631.533,75	7.631.533,75	91.578.405,00
Transferências do FUNDEF	49.053.450,91	49.573.863,88	51.339.495,37	48.462.828,99	56.224.563,54	50.237.299,10	46.713.594,76	48.187.915,41	48.753.957,52	45.156.371,21	55.959.662,04	58.308.822,92	607.971.825,65
Outras Transferências Correntes	84.843.740,02	40.024.386,98	45.895.456,73	59.877.516,11	50.314.441,68	44.691.510,43	68.664.213,86	50.092.034,43	62.124.263,90	76.310.156,42	63.119.974,32	86.302.161,96	732.259.856,84
Outras Receitas Correntes	11.392.728,49	8.611.917,12	15.371.232,11	21.659.919,48	22.483.571,86	51.545.518,58	26.204.456,57	48.338.766,64	30.126.858,01	32.992.997,46	24.371.300,89	19.243.928,20	312.343.195,41
DEDUÇÕES (II)	222.411.008,91	232.944.834,79	226.108.201,44	231.921.205,57	240.992.549,11	235.621.135,95	231.081.192,45	231.732.476,25	236.980.319,74	241.976.566,96	240.911.194,62	283.952.489,57	2.856.633.175,36
Transferências Constitucionais e Legais	155.479.856,14	135.175.128,86	138.429.809,57	148.215.575,48	149.593.728,54	141.879.165,94	133.471.936,35	143.240.270,07	147.414.079,12	154.264.285,81	135.773.906,39	142.728.133,85	1.725.665.876,12
Contribuição Plano Seguridade Social Servidor	4.419.706,32	37.548.757,95	22.350.200,23	25.884.082,92	26.162.539,37	33.692.794,77	25.725.306,75	28.172.770,95	27.397.815,70	29.085.721,26	34.319.504,71	71.133.267,93	365.892.468,86
Servidor	3.546.266,58	25.467.250,09	15.258.297,32	14.660.378,36	14.868.035,61	15.299.148,14	14.062.102,87	16.830.145,87	15.964.175,20	11.721.998,19	19.323.579,23	40.518.416,38	207.519.793,84
Patronal	873.439,74	12.081.507,86	7.091.902,91	11.223.704,56	11.294.503,76	18.393.646,63	11.663.203,88	11.342.625,08	11.433.640,50	17.363.723,07	14.995.925,48	30.614.851,55	158.372.675,02
Compensação Financ.entre regime Previdenciário	2.224.108,43	740.560,54	25,50	-	-	3.159.484,79	781.455,26	-	-	2.334.492,26	777.088,99	-	10.017.215,77
Dedução de Receita para Formação do FUNDEF	60.287.338,02	59.480.387,44	65.328.166,14	57.821.547,17	65.236.281,20	56.889.690,45	71.102.494,09	60.319.435,23	62.168.424,92	56.292.067,63	70.040.694,53	70.091.087,79	755.057.614,61
RECEITA CORRENTE LÍQUIDA (I - II)	580.290.226,83	486.657.061,43	512.773.236,36	540.771.157,36	534.042.531,19	556.628.340,09	588.418.071,92	579.253.569,10	570.403.134,24	580.539.252,02	550.745.626,88	637.989.828,26	6.718.512.035,68

Capítulo II

ANÁLISE DAS DESPESAS

DA DESPESA

CLASSIFICAÇÃO ECONÔMICA

A classificação econômica, estabelecida pelo art. 12 da Lei nº 4.320/64 e alterada pela Portaria Interministerial nº 163/01, alterada pelas Portarias Interministerial nºs 325/01 e 519/01 dos Ministérios da Fazenda e do Planejamento, Orçamento e Gestão, pode ser assim apresentada:

CATEGORIAS ECONÔMICAS
3 - DESPESAS CORRENTES
4 - DESPESAS DE CAPITAL
GRUPO DE DESPESAS
3 - DESPESAS CORRENTES
1 - Pessoal e Encargos Sociais
2 - Juros e Encargos Da Dívida
3 - Outras Despesas Correntes
4 DESPESAS DE CAPITAL
4 - Investimentos
5 - Inversões Financeiras
6 - Amortização Da Dívida
MODALIDADE DE APLICAÇÃO
10 - Transf. Intragovernamentais a Entidades não integrantes dos Orç. Fiscal e Seg. Social
20 - Transferências à União
30 - Transf. aos Estados e ao Distrito Federal
40 - Transf. aos Municípios
50 - Transf . à Instituições Priv. Sem Fins Lucrativos
60 - Transf . à Instituições Priv. Com Fins Lucrativos
70 - Transf . à Instituições Multigovernamentais
80 - Transf . ao Exterior
90 - Aplicações Diretas
99 - A Definir
ELEMENTO DE DESPESA
01 - Aposentadorias e Reformas
03 - Pensões
...
...
99 - Regime de Execução Especial

DESPESAS CORRENTES

São aquelas realizadas com a manutenção dos equipamentos e com o funcionamento dos órgãos.

Divide-se em Pessoal e Encargos Sociais, Juros e Encargos da Dívida e Outras Despesas Correntes.

Pessoal e Encargos Sociais – A Portaria Interministerial nº 163/01, alterada pela Portaria Interministerial nº 519/01 em seu art. 1º, conceitua o grupo Pessoal e Encargos Sociais da seguinte forma:

> Despesas de natureza remuneratórias decorrentes do efetivo exercício de cargo, emprego ou função de confiança no setor público, do pagamento dos proventos de aposentadorias, reformas e pensões, das obrigações trabalhistas de responsabilidade do empregador, incidentes sobre a folha de salários, contribuição a entidades fechadas de previdência, outros benefícios assistenciais classificáveis neste grupo de despesa, bem como soldo, gratificações, adicionais e outros direitos remuneratórios, pertinentes a este grupo de despesa, previstos na estrutura remuneratória dos militares, e ainda, despesas com ressarcimento de pessoal requisitado, despesas com a contratação temporárias para atender a necessidade de excepcional

> interesse público e despesas com contratos de terceirização de mão-de-obra que se refiram à substituição de servidores e empregados públicos, em atendimento ao disposto no art. 18, § 1º, da Lei Complementar 101, de 2000.

Juros e Encargos da Dívida – Conforme a Portaria Interministerial 163/01, são incluídas neste grupo as "despesas com o pagamento de juros, comissões e outros encargos de operações de créditos internas e externas contratadas, bem como da dívida pública mobiliária."

Outras Despesas Correntes – Incluem-se neste grupo, conforme art. 1º da Portaria Interministerial 519/01 as "despesas com aquisição de material de consumo, pagamento de diárias, contribuições, subvenções, auxílio-alimentação, auxílio-transporte, além de outras despesas da categoria econômica 'Despesas Correntes' Não classificáveis nos demais grupos de natureza de despesa."

DESPESAS DE CAPITAL

São aquelas realizadas com o propósito de formar e/ou adquirir ativos reais, abrangendo, entre outras ações, o planejamento e a execução de obras, a compra de instalações, equipamentos, ou entidades de qualquer natureza, bem como as amortizações de dívida e concessões de empréstimos.

As Despesas de Capital dividem-se em:

Investimentos – Conforme preconiza a Portaria Interministerial nº 163/01, neste grupo estão as "despesas com o planejamento e a execução de obras, inclusive com a aquisição de imóveis, considerados necessários à realização destas últimas, e com a aquisição de instalações, equipamentos e material permanente."

Inversões Financeiras – Segundo a Portaria Interministerial 163/01 este grupo se compõem de:

> Despesas com a aquisição de imóveis ou bens de capital já em utilização; aquisição de títulos representativos do capital de empresas ou entidades de qualquer espécie, já constituídas, quando a operação não importe aumento do capital; e com a constituição ou aumento do capital de empresas.

Amortização da Dívida – Determina a Portaria Interministerial nº 163/01 que constam neste grupo as "despesas com o pagamento e/ou refinanciamento do principal e da atualização monetária ou cambial da dívida interna e externa, contratual ou mobiliária."

CLASSIFICAÇÃO FUNCIONAL

Visando estabelecer um esquema de classificação que forneça informações mais amplas sobre a programação do Governo, e ao mesmo tempo uniformizar a terminologia a nível de Governo da União, dos Estados, do Distrito Federal e dos Municípios, foi instituído pela Lei 4.320/64, Anexo 5, a Classificação Funcional-Programática, atualizada através da

Portaria nº 42, de 14 de abril de 1999, sendo denominada Classificação Funcional.

Portanto, a Classificação Funcional é o agrupamento das ações do governo em grandes áreas de sua atuação, para fins de planejamento, programação e orçamentação. Compreendem as funções, representando o maior nível de agregação das ações do governo, desdobrando-se em SUBFUNÇÕES, esta em PROGRAMAS e este último em PROJETOS e ATIVIDADES, que possibilitam alcançar seus produtos e objetivos.

> A Portaria 42 trouxe inovações importantes, entre as quais destacamos a eliminação do subprograma, a introdução da subfunção, que representa uma partição da função, e a criação da função "Encargos Especiais", que engloba despesas que não são associadas a um bem ou serviço a ser gerado no processo produtivo. As subfunções podem ser relacionadas com outras funções diferentes daquelas a que estão vinculadas.[1]

A execução da despesa constitui a concretização anual dos objetivos e metas determinados no processo de planejamento, cujo resultado anual é consolidado na Lei Orçamentária aprovada pelo Poder Legislativo, ou seja, a utilização dos créditos consignados no Orçamento Geral e nos Créditos Adicionais, visando à realização dos subprojetos e/ou subatividades atribuídos às unidades orçamentárias.

A execução da despesa orçamentária deve obedecer aos seguintes estágios:

1. Fixação - os valores são fixados na Lei Orçamentária;
2. Empenho - é o ato emanado da autoridade competente que cria para o Estado obrigação de pagamento pendente ou não de implemento de condição (Art. 58 da Lei 4.320/64);
3. Liquidação - consiste na verificação do direito adquirido pelo credor, tendo por base os títulos e documentos comprobatórios do respectivo crédito (Art. 63 da Lei 4.320/64); é a verificação do implemento de condição, ou seja, verificação objetiva do cumprimento contratual.
4. Pagamento - é a emissão do cheque ou ordem bancária em favor do credor, ou seja, é o ato pelo qual a Fazenda Pública satisfaz o credor e extingue a obrigação.

Estabelecidos os conceitos acima, far-se-á uma análise das despesas realizadas no exercício de 2005.

ANÁLISE DAS DESPESAS

Analisando as despesas, tem-se que do montante realizado de R$ 8.957.894.916,27, 88,71% foram destinados para as Despesas Correntes e 11,29% para as Despesas de Capital.

DESPESAS CORRENTES

As despesas correntes são destinadas à manutenção e desenvolvimento da máquina administrativa do Estado. No exercício de 2005 sua realização representou R$ 7.946.150.467,02 (88,71%), sendo que deste valor, 49,33% foram despesas com pessoal e encargos sociais, 6,44% juros e encargos da dívida e 44,24% foram outras despesas correntes.

[1] João Batista Fortes de Souza Pires – Contabilidade Pública – Orçamento Púb Lei de Responsabilidade Fiscal – Teoria e Prática, 7ª edição, página 80.

DESPESAS DE CAPITAL

As Despesas de Capital representaram 11,29% dos gastos, totalizando R$ 1.011.744.449,25, sendo que 68,75% foi em Investimentos, 4,10% em Inversões Financeiras e 27,16% em Amortização da Dívida.

DESPESA REALIZADA

ESPECIFICAÇÃO	2004		2005		VAR. %
	REALIZAÇÃO	PART.	REALIZAÇÃO	PART.	
DESPESAS CORRENTES	**6.893.627.491,69**	**89,86**	**7.946.150.467,02**	**88,71**	**13,25%**
Pessoal e Encargos Sociais	**3.367.933.993,67**	**43,90**	**3.919.785.896,75**	**43,76**	**14,08%**
Aplicações Diretas	3.367.933.993,67	43,90	3.919.785.896,75	43,76	14,08%
Juros e Encargos da Dívida	**466.375.539,20**	**6,08**	**511.038.197,02**	**5,70**	**8,74%**
Aplicações Diretas	466.375.539,20	6,08	511.038.197,02	5,70	8,74%
Outras Despesas Correntes	**3.059.317.958,82**	**39,88**	**3.515.326.373,25**	**39,24**	**12,97%**
Transferências à União	788.979,98	0,01	3.375.202,71	0,04	76,62%
Transf.aos Estados e ao Distrito Federal	44.966,09	0,00	-	0,00	
Transferência a Municípios	1.582.590.844,63	20,63	1.787.566.546,71	19,96	11,47%
Transf. A Inst. Privadas s/ Fins Lucrativos	114.580.064,93	1,49	201.230.971,68	2,25	43,06%
Transf. A Inst. Privadas c/ Fins Lucrativos	99.628,02	0,00	5.737.669,72	0,06	98,26%
Transferências ao Exterior	200.000,00	0,00	1.645.000,00	0,02	87,84%
Aplicações Diretas	1.361.013.475,17	17,74	1.515.770.982,43	16,92	10,21%
DESPESAS DE CAPITAL	**777.474.912,93**	**10,14**	**1.011.744.449,25**	**11,29**	**23,16%**
Investimentos	**501.538.301,74**	**6,54**	**695.505.109,79**	**7,76**	**27,89%**
Transferências a União	1.209.861,89	0,02	10.000,82	0,00	-11997,63%
Transferências a Municípios	53.845.322,67	0,70	128.578.713,97	1,44	58,12%
Transf. a Instituições Priv. S/ Fins Lucrativos	23.974.441,10	0,31	56.345.829,29	0,63	57,45%
Aplicações Diretas	422.508.676,08	5,51	510.570.565,71	5,70	17,25%
Inversões Financeiras	**34.242.627,43**	**0,45**	**41.471.746,03**	**0,46**	**17,43%**
Aplicações Diretas	34.242.627,43	0,45	41.471.746,03	0,46	17,43%
Amortização da Dívida	**241.693.983,76**	**3,15**	**274.767.593,43**	**3,07**	**12,04%**
Aplicações Diretas	241.693.983,76	3,15	274.767.593,43	3,07	12,04%
TOTAL GERAL	**7.671.102.404,62**	**100,00**	**8.957.894.916,27**	**100,00**	**14,36%**

DESPESAS COM PESSOAL

A Lei Complementar nº 101, de 04 de maio de 2000 – Lei de Responsabilidade Fiscal, veio estabelecer novas normas de finanças públicas. Em seu capítulo IV, seção II, trata das Despesas com Pessoal, estabelecendo normas para o cálculo e impondo limites para este tipo de despesa.

Transcrevemos abaixo parte da Lei Complementar 101 que trata das Despesas com Pessoal:

"Seção II

Das Despesas com Pessoal

Subseção I

Definições e Limites

Art. 18. Para os efeitos desta Lei complementar, entende-se como despesa total com pessoal: o somatório dos gastos do ente da Federação com os ativos, os inativos e os pensionistas, relativos a mandatos eletivos, cargos, funções ou empregos, civis, militares e de membros de Poder, com quaisquer espécies remuneratórias, tais como vencimentos e vantagens, fixas e variáveis, subsídios, proventos da aposentadoria, reformas e pensões, inclusive adicionais, gratificações, horas extras e vantagens pessoais de qualquer natureza, bem como encargos sociais e contribuições recolhidas pelo ente às entidades de previdência.

§ 1º Os valores de contratos de terceirização de mão-de-obra que se referem à substituição de servidores e empregados públicos serão contabilizados como "Outras Despesas de Pessoal".

§ 2º A despesa total com pessoal será apurada somando-se a realizada no mês em referência com as dos onze imediatamente anteriores, adotando-se o regime de competência.

Art. 19. Para os fins do disposto no caput do art. 169 da Constituição, a despesa total com pessoal em cada período de apuração e em cada ente da Federação, não poderá exceder os percentuais da receita corrente líquida, a seguir discriminados:

I – União: 50% (cinqüenta por cento);

II – Estados: 60% (sessenta por cento);

III – Municípios: 60% (sessenta por cento).

§ 1º Na verificação do atendimento dos limites definidos neste artigo, não serão computados as despesas:

I – de indenização por demissão dos servidores ou empregados;

II – relativas a incentivos à demissão voluntária;

III – derivadas da aplicação do disposto no inciso II do § 6º do art. 57 da Constituição;

IV – decorrentes de decisão judicial e da competência de período anterior ao da apuração a que se refere o § 2º do art. 18;

V – com pessoal, do distrito Federal e dos Estados do Amapá e Roraima, custeadas com recursos transferidos pela União na forma dos incisos XIII e XIV do art. 21 da Constituição e do art. 31 da Emenda Constitucional nº 19.

VI – com inativos, ainda que por intermédio de fundo específico, custeados por recursos provenientes:

a) da arrecadação de contribuições do segurado;

b) da compensação financeira de que trata o § 9º do art. 201 da Constituição;

c) das demais receitas diretamente arrecadadas por fundo vinculado a tal finalidade, inclusive o produto da alienação de bens, direitos e ativos, bem como seu superávit financeiro.

§ 2º Observado o disposto no inciso IV do § 1º, as despesas com pessoal decorrentes de sentenças judiciais serão incluídas no limite do respectivo Poder ou órgão referido no art. 20.

Art. 20. A repartição dos limites globais do art. 10 não poderá exceder os seguintes percentuais:

I .....

II – na esfera estadual:

a) 3% (três por cento) para o Legislativo, incluído o Tribunal de Contas do Estado;

b) 6% (seis por cento) para o Judiciário;

c) 49% (quarenta e nove por cento) para o Executivo;

d) 2% (dois por cento) para o Ministério Público dos Estados;

III .....

§ 1º Nos Poderes Legislativo e Judiciário de cada esfera, os limites serão repartidos entre seus órgãos de forma proporcional à média das despesas com pessoal, em percentual da receita corrente líquida, verificadas nos três exercícios financeiros imediatamente anteriores ao da publicação desta Lei Complementar.

§ 2º Para efeito deste artigo entende-se como órgão:

I – o Ministério Público;

II – no Poder Legislativo:

a) .....

b) Estadual, a Assembléia Legislativa e os Tribunais de Contas;

c) .....

d) .....

III – no Judiciário:

a) .....

b) Estadual, o Tribunal de Justiça e outros, quando houver.

§ 3º Os limites para as despesas com pessoal do Poder Judiciário, a cargo da União por força do inciso XIII do art. 21 da Constituição, serão estabelecidos mediante aplicação da regra do § 1º.

§ 4º Nos Estados em que houver Tribunal de Contas dos Municípios, os percentuais definidos nas alíneas a e c do inciso II do caput serão, respectivamente, acrescidos e reduzidos em 0,4% (quatro décimos por cento).

§ 5º Para os fins previstos no art. 168 da Constituição, a entrega dos recursos financeiros correspondentes à despesa total com pessoal por Poder e órgão será a resultante da aplicação dos percentuais definidos neste artigo, ou fixados da lei de diretrizes Orçamentárias.

§ 6º (VETADO)

Subseção II

Do Controle da Despesa Total com Pessoal

Art. 21. É nulo de pleno direto o ato que provoque aumento da despesa com pessoal e não atenda:

I – as exigências dos arts. 16 e 17 desta Lei Complementar, e o disposto no inciso XII do art. 37 e no § 1º do art. Da Constituição;

II – o limite legal de comprometimento aplicado às despesas com pessoal inativo.

Parágrafo único. Também é nulo de pleno direito o ato de que resulte aumento da despesa com pessoal expedido nos cento e oitenta dias anteriores ao final do mandato do titular do respectivo Poder ou órgão referido no art. 20.

Art. 22. A verificação do cumprimento dos limites estabelecidos nos arts. 19 e 20 será realizada ao final de cada quadrimestre.

Parágrafo único. Se a despesa total com pessoal exceder a 95% (noventa e cinco por cento) do limite, são vedados ao Poder ou órgão referido no art. 20 que houver incorrido no excesso:

I – concessão de vantagem, aumento, reajuste ou adequação de remuneração a qualquer título, salvo os derivados de sentença judicial ou de determinação legal ou contratual, ressalvada a revisão prevista no inciso X do art. 37 da Constituição;

II – criação de cargo, emprego ou função;

III – alteração de estrutura de carreira que implique aumento de despesa;

IV – provimento de cargo público, admissão ou contratação de pessoal a qualquer título, ressalvada a reposição decorrente de aposentadoria ou falecimento de servidores das áreas de educação , saúde e segurança;

V – contratação de hora extra, salvo no caso do disposto no inciso II do parágrafo 6º do art. 57 da Constituição e as situações previstas na Lei de Diretrizes Orçamentárias.

Art. 23. Se a despesa total com pessoal, do Poder ou órgão referido no art. 20, ultrapassar os limites definidos no mesmo artigo, sem prejuízo das medidas previstas no art. 22, o percentual excedente terá de ser eliminado nos dois quadrimestre seguintes, sendo pelo menos um terço no primeiro, adotando-se, entre outras, as providências previstas nos §§ 3º e 4º do art. 169 da Constituição.

§ 3º Não alcançada a redução no prazo estabelecido, e enquanto perdurar o excesso, o ente não poderá:

I – receber transferências voluntárias;

II – obter garantia, direta ou indireta, de outro ente;

III – contratar operações de crédito, ressalvadas as destinadas ao refinanciamento da dívida mobiliária e as que visem à redução das despesas com pessoal.

§ 4º As restrições do § 3º aplicam-se imediatamente se a despesa total com pessoal exceder o limite no primeiro quadrimestre do último ano do mandato dos titulares de Poder ou órgão referidos no art. 20."

Após conhecer os dispositivos legais relacionados aos gastos com pessoal, passaremos a analisar os gastos com pessoal do exercício financeiro de 2005. Conforme o demonstrativo a seguir, o Poder Executivo teve o seguinte desempenho:

- Limite Legal de gastos de pessoal no Poder Executivo = 49%
- Limite Prudencial (95% do limite legal) = 46,55%
- Gastos com pessoal apurado em dezembro de 2005 = 46,71%

Portanto, o Poder Executivo estava abaixo do Limite Legal em 2,29% e a Assembléia Legislativa em 0,34%, o Tribunal de Contas em 0,08%, o Poder Judiciário em 1,41% e o Ministério Público 0,08%. O total dos gastos com pessoal do Estado, no exercício de 2005, ficou 4,19% abaixo do limite legal e 1,19% abaixo do limite prudencial.

COMPROMETIMENTO DA DESPESA DE PESSOAL

Gastos com pessoal – por Poder e Órgão Período de referência: Janeiro à Dezembro/2005 Em relação à Receita Corrente Líquida (LRF)										
Especificação	Limite Legal - segundo a L.R.F.	Limite Prudencial (95% do Limite Legal)	ANÁLISE EM RELAÇÃO AO LIMITE LEGAL - LRF				ANÁLISE EM RELAÇÃO AO LIMITE LEGAL - Conforme Decisão TCE/SC nº 2517/03 e Decisão TCE/SC nº 1173/2005			
Receita Corrente Líquida			6.718.512.035,68				6.718.512.035,68			
Gastos com pessoal - de caráter remuneratório	60,00%	57,00%	3.746.993.415,78	55,77	4,23	284.113.805,62	3.381.100.946,92	50,32	9,68	650.006.274,48
Poder Executivo	49,00%	46,55%	3.138.239.927,25	46,71	2,29	153.830.970,23	2.845.597.477,25	42,35	6,65	446.473.420,23
Pensionistas	0,00%	0,00%	-	0,00	0,00	-	261.709.812,90	0,00	0,00	0,00
(-) Cota Previdência Servidor	0,00%	0,00%	-	0,00	0,00	-	165.282.632,35	0,00	0,00	0,00
(-) Cota Previdência Patronal	0,00%	0,00%	-	0,00	0,00	-	127.359.817,65	0,00	0,00	0,00
Poder Legislativo	3,00%	2,85%	173.495.487,06	2,58	0,42	28.059.874,01	157.871.496,97	2,35	0,65	43.683.864,10
Assembléia Legistativa	2,20%	2,09%	124.960.365,02	1,86	0,34	22.846.899,76	114.601.281,24	1,71	0,49	33.205.983,54
(-) Cota Previdência Servidor	0,00%	0,00%	-	0,00	0,00	-	5.594.754,62	0,00	0,00	0,00
(-) Cota Previdência Patronal	0,00%	0,00%	-	0,00	0,00	-	4.764.329,16	0,00	0,00	0,00
Tribunal de Contas	0,80%	0,76%	48.535.122,04	0,72	0,08	5.212.974,25	43.270.215,73	0,64	0,16	10.477.880,56
(-) Cota Previdência Servidor	0,00%	0,00%	-	0,00	0,00	-	3.142.687,00	0,00	0,00	0,00
(-) Cota Previdência Patronal	0,00%	0,00%	-	0,00	0,00	-	2.122.219,31	0,00	0,00	0,00
Poder Judiciário	6,00%	5,70%	306.238.704,37	4,56	1,44	96.872.017,77	265.185.948,44	3,95	2,05	137.924.773,70
(-) Cota Previdência Servidor	0,00%	0,00%	-	0,00	0,00	-	24.316.474,12	0,00	0,00	0,00
(-) Cota Previdência Patronal	0,00%	0,00%	-	0,00	0,00	-	16.736.281,81	0,00	0,00	0,00
Ministério Público	2,00%	1,90%	129.019.297,10	1,92	0,08	5.350.943,61	112.446.024,26	1,67	0,33	21.924.216,45
(-) Cota Previdência Servidor	0,00%	0,00%	-	0,00	0,00	-	9.183.245,75	0,00	0,00	0,00
(-) Cota Previdência Patronal	0,00%	0,00%	-	0,00	0,00	–	7.390.027,09	0,00	0,00	0,00

VALORES EMPENHADOS POR MODALIDADE DE LICITAÇÃO - EXERCÍCIO DE 2005

No exercício financeiro de 2005 foram inseridos novos controles contábeis para a evidenciação de informações gerencias relacionadas à execução orçamentária. Dentre esses controles, a execução da despesa por modalidade de licitação merece destaque, pois vem informações de como os recursos públicos são empregados, à luz da Legislação relacionada às Licitações.

A tabela a seguir demonstra o volume de recursos despendido segundo a modalidade de licitação:

Valores aplicados por Modalidade de Licitação	
Concurso	1.731.389,77
Convite	57.656.215,33
Tomada de preços	166.346.920,20
Concorrência	520.562.535,86
Pregão	80.857.746,89
Dispensa de Licitação	140.014.300,58
Licitação Inexigível	47.944.396,00
Não aplicável	7.926.736.068,43
Suprimento de Fundos	16.045.343,21
Total	**8.957.894.916,27**

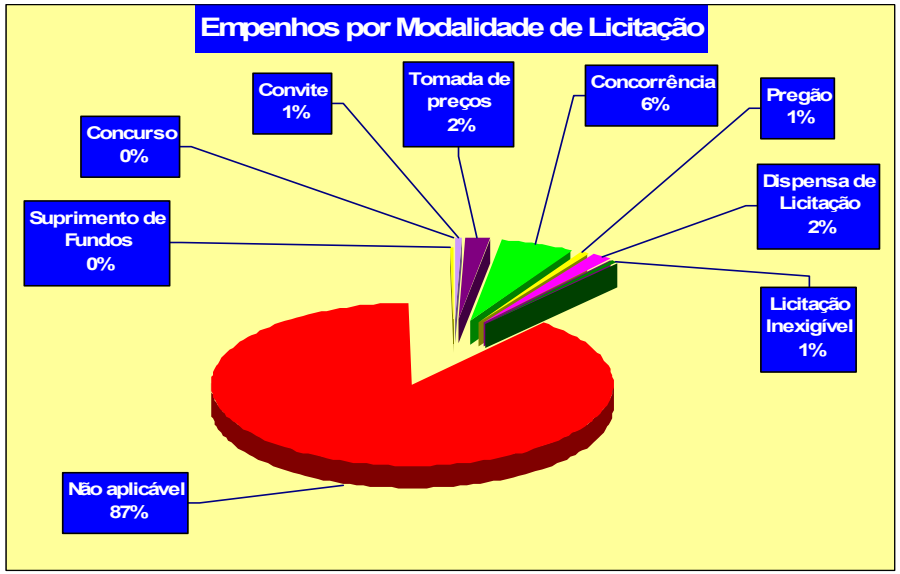

O Gráfico acima ilustra em termos percentuais a aplicação de recursos públicos, consoante a modalidade de licitação utilizada para legitimar a despesa. Percebe-se que a grande parcela dos gastos governamentais foi executada na opção de licitação não aplicável, uma vez que a execução das despesas com pessoal e encargos sociais, serviços da dívida pública e transferências constitucionais e legais aos municípios não exigem que seja informado no sistema de execução orçamentária o tipo de licitação utilizado.

A tabela abaixo demonstra os valores que compuseram o montante empenhado na Modalidade Não Aplicável. O grande desafio para os próximos exercícios é o de detalhar os empenhamentos informados via sistema de execução orçamentária como Não Aplicável e que se enquadram como **Outras**, ou seja, realizar um trabalho de controle e orientação aos órgãos e entidades estaduais no sentido de que o processamento da despesa pública passe por uma análise ainda mais criteriosa, possibilitando ampliar a transparência dos atos e fatos da gestão.

Discriminação da Modalidade Não Aplicável	
Pessoal e Encargos Sociais	3.919.785.896,75
Juros e Encargos da Dívida	511.038.197,02
Transferências a Municípios	1.787.566.546,71
Amortização da Dívida	274.767.593,43
Outras	1.433.577.834,52
Total	**7.926.736.068,43**

O Gráfico a seguir demonstra em termos percentuais a composição das despesas apropriadas na Modalidade Não Aplicável, sendo que somente os valores empenhados na dotação orçamentária Pessoal e Encargos Sociais corresponderam a 50% do montante apurado. As Transferências Constitucionais e Legais efetuadas no exercício de 2005 aos municípios catarinenses responderam por outros 25% do total, restando, portanto 25%, os quais estão representados pelos Serviços da Dívida Pública (Juros e Encargos e Amortização) e por Outras.

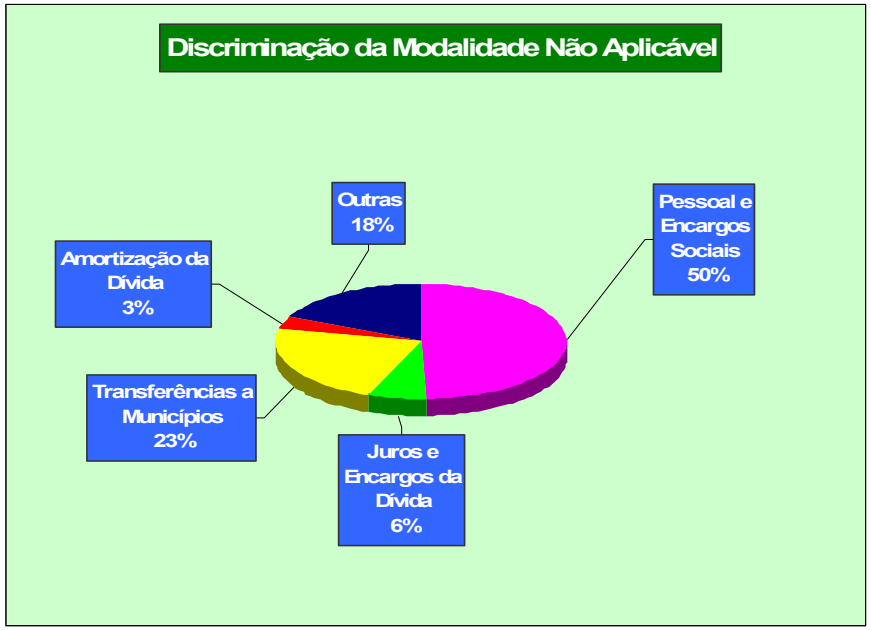

Nota Explicativa: Há uma divergência no valor de R$ 8.147,33 (oito mil, cento e quarenta e sete reais e trinta e três centavos), entre os dados do balancete do razão encaminhados ao TCE/SC e este relatório, referente a inconsistências nos registros contábeis do Tribunal de Justiça, do Fundo Estadual de Saúde e da Fundação Catarinense de Cultura. Tal divergência se deve a não geração de alguns registros contábeis na integração dos sistemas informatizados de execução orçamentária (SOF) e de Contabilidade do Estado (SCE), decorrentes das significativas modificações introduzidas nos mesmos para a adequação do Plano de Contas Contábil e das demais inovações introduzidas em 2005.

DESPESAS POR FUNÇÕES

Demonstra-se, a seguir, as despesas por funções que visam prestar informações sobre as áreas de atuação do Governo, onde estão alocadas as suas ações e os objetivos para o desenvolvimento econômico e social do Estado.

DESPESAS POR FUNÇÕES - RECURSOS DE TODAS AS FONTES

FUNÇÕES	2004		2005	
	VALOR	%	VALOR	%
LEGISLATIVA	212.912.098,90	2,78	237.457.786,66	2,65
JUDICIÁRIA	9.701.640,87	0,13	25.052.089,47	0,28
ESSENCIAL A JUSTIÇA	563.323.378,27	7,34	679.376.816,46	7,58
ADMINISTRAÇÃO	569.966.814,79	7,43	799.417.133,66	8,92
SEGURANÇA PÚBLICA	856.601.581,91	11,17	1.055.514.185,41	11,78
ASSISTÊNCIA SOCIAL	3.017.679,29	0,04	3.130.934,05	0,03
PREVIDÊNCIA SOCIAL	339.611.246,93	4,43	381.802.188,10	4,26
SAÚDE	830.847.983,73	10,83	914.599.166,05	10,21
TRABALHO	6.648.950,31	0,09	2.338.660,55	0,03
EDUCAÇÃO	1.363.376.677,20	17,77	1.534.479.895,63	17,13
CULTURA	12.053.290,03	0,16	14.061.869,68	0,16
DIREITOS DA CIDADANIA	-	0,00	-	0,00
URBANISMO	-	0,00	-	0,00
HABITAÇÃO	14.237.860,22	0,19	15.375.068,37	0,17
SANEAMENTO	-	0,00	-	0,00
GESTÃO AMBIENTAL	15.434.414,29	0,20	17.601.096,69	0,20
CIÊNCIA E TECNOLOGIA	19.891.875,90	0,26	22.247.302,77	0,25
AGRICULTURA	269.177.839,63	3,51	333.398.031,02	3,72
INDÚSTRIA	283.500,00	0,00	73.805,50	0,00
COMÉRCIO E SERVIÇOS	13.031.312,10	0,17	15.033.946,18	0,17
TRANSPORTE	310.652.791,72	4,05	368.598.638,78	4,11
DESPORTO E LAZER	8.394.764,81	0,11	11.652.372,21	0,13
ENCARGOS ESPECIAIS	2.251.936.703,72	29,36	2.526.683.929,03	28,21
TOTAL	7.671.102.404,62	100,00	8.957.894.916,27	100,00

Analisando as funções, os Encargos Especiais contemplam a maior alocação de recursos, representando 28,21% das despesas realizadas, isto se dá em decorrência das subfunções que estão inseridas nesta função.

As subfunções da função Encargos Especiais obtiveram as seguintes aplicações:

ENCARGOS ESPECIAIS

SUBFUNÇÕES	2004		2005	
	VALORES	%	VALORES	%
Serviço da Dívida Interna	621.857.793,69	27,61	718.105.372,10	28,42
Serviço da Dívida Externa	86.211.729,27	3,83	67.688.943,70	2,68
Transferências	1.543.867.180,76	68,56	1.736.455.542,66	68,72
Outros Encargos Especiais	-	0,00	4.434.070,57	0,18
TOTAL	2.251.936.703,72	100,00	2.526.683.929,03	100,00

Esta Função é composta de várias subfunções, no entanto destacamos as despesas com a Dívida Pública Fundada Interna que representou R$ 718.105.372,10 relativos aos encargos e amortizações, perfazendo 28,42% do total da função, e a subfunção Transferências que alocou maior valor em recursos com R$ 1.736.455.542,66, representando 68,72% do total da função.

Em seguida vem a Função Educação que também teve um valor bastante significativo(17,13%), com as seguintes destinações em termos de subfunções:

FUNÇÃO EDUCAÇÃO

SUBFUNÇÕES	2004		2005	
	VALOR	%	VALOR	%
Planejamento e Orçamento	2.500,00	0,00	-	
Administração Geral	295.723.669,71	21,69	325.768.629,00	21,23
Administração financeira	316.837,15	0,02	655.274,79	0,04
Policiamento	56.328,02	0,00	35.851,86	0,00
Previdência do Reg.Estatutário		0,00	-	0,00
Empregabilidade		0,00	-	0,00
Ensino Fundamental	724.194.582,77	53,12	818.449.500,58	53,34
Ensino Médio	149.686.652,22	10,98	136.444.871,61	8,89
Ensino Profissional	2.439.517,68	0,18	7.056.602,87	0,46
Ensino Superior	117.975.260,90	8,65	152.512.048,41	9,94
Ensino Infantil	22.496.353,05	1,65	23.698.632,36	1,54
Educação de Jovens e Adultos	31.246.505,20	2,29	37.513.353,05	2,44
Educação Especial	19.238.470,50	1,41	32.345.131,10	2,11
Difusão do Conhec.Cient.e Tecnol.		0,00	-	0,00
TOTAL	1.363.376.677,20	100,00	1.534.479.895,63	100,00

Da função Educação que representou 17,13% das despesas realizadas, a subfunção Ensino Fundamental obteve o montante de R$ 818.449.500,58, perfazendo 53,34% da função e a outra subfunção que teve participação expressiva foi Administração Geral, que representou 21,23% da Função.

FUNÇÃO SEGURANÇA PÚBLICA

SUBFUNÇÕES			2005	
	VALOR	%	VALOR	%
Defesa do Interesse Público no Processo Judiciário	7.684.547,27	0,90	11.564.677,36	1,10
Administração Geral	801.193.738,83	93,53	983.293.553,22	93,16
Formação de Recursos Humanos	3.577.826,24	0,42	6.814.198,28	0,65
Policiamento	30.206.088,69	3,53	46.059.101,12	4,36
Defesa Civil	3.397.220,17	0,40	2.373.651,09	0,22
Informação e Inteligência	1.759.992,68	0,21	57.572,78	0,01
Assistência a Criança e ao Adolescente	1.746.942,07	0,20	2.199.725,24	0,21
Cutódia e Reintegração Social	7.022.785,55	0,82	3.151.706,32	0,30
Direitos Individuais, Coletivos e Difusos	12.440,41	0,00	-	0,00
Previdência do Regime Estatutário	-	0,00	-	0,00
TOTAL	856.601.581,91	100,00	1.055.514.185,41	100,00

A função Segurança Pública respondeu por 11,78% da despesa total. A subfunção com maior percentual de participação foi a Administração Geral, com 93,16% do total da função.

FUNÇÃO SAÚDE

SUBFUNÇÕES	2004		2005	
	VALOR	%	VALOR	%
Administração Geral	283.045.115,78	34,07	360.886.857,76	39,46
Normatização e Fiscalização	-	0,00	62.561,00	0,01
Formação de Recursos Humanos	1.537.115,96	0,19	1.104.388,74	0,12
Assist. ao Portador Deficiência	-	0,00	31.305,42	0,00
Atenção Básica	1.181.712,14	0,14	1.113.450,00	0,12
Assist. Hosp. Ambulatorial	447.978.314,62	53,92	455.722.891,16	49,83
Suporte Profilat. Teraupeutico	71.316.006,17	8,58	71.367.439,25	7,80
Vigilância Sanitária	23.504.820,72	2,83	19.482.564,38	2,13
Vigilância Epidemiológica	2.284.898,34	0,28	4.557.009,48	0,50
Ensino Médio	-	0,00	18.740,21	0,00
Desenvolvimento Científico	-	0,00	251.958,65	0,03
TOTAL	830.847.983,73	100,00	914.599.166,05	100,00

Da função Saúde que representou 10,21% das despesas realizadas, a subfunção Assistência Hospitalar Ambulatorial representou 49,83% e a subfunção Administração Geral 39,46% da função.

FUNÇÃO ADMINISTRAÇÃO

SUBFUNÇÃO	2004		2005	
	VALORES	%	VALORES	%
Planejamento e Orçamento	7.192.825,27	1,26	12.367.687,90	1,55
Administração Geral	508.218.907,75	89,17	595.249.802,34	74,46
Administração Financeira	49.564.662,03	8,70	185.307.994,84	23,18
Controle Interno	-	0,00	289.845,72	0,04
Normatização e Fiscalização	3.117.587,10	0,55	3.495.140,40	0,44
Tecnologia da Informação	-	0,00	-	0,00
Ordenamento Territorial	75.492,00	0,01	-	0,00
Formação de Recur. Humanos	882.139,28	0,15	659.290,64	0,08
Administração de Receitas	912.318,14	0,16	2.008.767,82	0,25
Alimetação e Nutrição	-	0,00	38.604,00	0,00
Previdência do Reg.Estatutário	-	0,00	-	0,00
Saneamento Básico e Urbano	-	0,00	-	0,00
Ensino Fundamental	2.883,22		-	0,00
TOTAL	569.966.814,79	100,00	799.417.133,66	100,00

Na função Administração, que respondeu por 8,92% da despesa total, a subfunção Administração Geral foi a mais representativa, com 74,46% de seu total, ou seja, R$ 595.249.802,34.

FUNÇÃO ESSENCIAL A JUSTIÇA

SUBFUNÇÃO	2004		2005	
	VALORES	%	VALORES	%
Ação Judiciária	2.118.666,68	0,38	1.018.637,23	0,15
Defesa da Ordem Jurídica	80.782.228,44	14,34	95.941.222,58	14,12
Administração Geral	441.373.891,77	78,35	537.637.569,03	79,14
Previdêcia do Regime Estatutário	39.048.591,38	6,93	44.779.387,62	6,59
TOTAL	563.323.378,27	100,00	679.376.816,46	100,00

Nesta função foram alocados 7,58% dos recursos, no montante de R$ 679.376.816,46. As subfunções com maior participação são Administração Geral com 79,14% e Defesa da Ordem Jurídica com 14,12%.

EXECUÇÃO DE PROGRAMAS E AÇÕES

Em atendimento ao artigo 70, inciso II, do Regimento Interno do Tribunal de Contas do Estado de Santa Catarina, Resolução nº TC-06/2001, a seguir será apresentada uma síntese da Execução da Despesa em cada Programa.

Salienta-se que o demonstrativo mais detalhado encontra-se nos anexos deste relatório.

EXECUÇÃO DE PROGRAMAS - CONSOLIDADO GERAL - JANEIRO A DEZEMBRO DE 2005

PROGRAMA	1 - DOTAÇÃO INICIAL	2 - REDUÇÃO	3 - SUPLEMENTAÇÃO	4 - DOTAÇÃO ATUALIZADA	5 - EMPENHADO	6 - LIQUIDADO	7 - PAGO	8 - % EMPENHADO (5/4)	9 - % LIQUIDADO (6/4)	9 - % PAGO (7/4)
ABASTECIMENTO URBANO	20.000,00	27.000,00	7.000,00	0,00	0,00	0,00	0,00	0,00	0,000%	0,000%
ACESSO A TERRA NO MEIO RURAL	18.382.000,00	2.298.848,00	390.100,00	16.473.252,00	292.625,64	258.574,73	258.574,73	1,776%	1,570%	1,570%
ADEQUACAO FISICA E TECNOLOGICA DA SAUDE	132.075.500,00	88.171.796,59	48.753.808,92	92.657.512,33	24.706.008,54	24.308.291,54	22.888.614,22	26,664%	26,235%	24,702%
AGRORREDES	2.046.686,00	1.581.918,00	0,00	464.768,00	415.059,03	415.059,03	415.059,03	89,305%	89,305%	89,305%
AMBIENTE RURAL SUSTENTAVEL	2.552.000,00	1.302.000,00	800.000,00	2.050.000,00	73.416,23	73.416,23	73.416,23	3,581%	3,581%	3,581%
APOIO A MODERNIZACAO TEC. DO GOVERNO	1.320.000,00	1.236.344,00	10.000,00	93.656,00	93.656,00	93.656,00	93.656,00	100,000%	100,000%	100,000%
APOIO ADMINISTRATIVO	2.823.536.312,00	545.759.179,70	1.078.646.585,79	3.356.423.718,09	3.234.267.555,42	3.190.935.258,14	3.165.028.832,59	96,361%	95,070%	94,298%
APOIO AOS SISTEMAS VIARIOS MUNICIPAIS	95.444.348,00	22.802.698,28	6.001.791,82	78.643.441,54	34.352.625,99	31.785.712,02	31.785.712,02	43,681%	40,417%	40,417%
ASSISTENCIA A FAMILIA	5.310.000,00	3.182.599,93	2.551.828,19	4.679.228,26	3.054.455,47	3.045.017,57	3.045.017,57	65,277%	65,075%	65,075%
ASSISTENCIA FARMACEUTICA	136.780.000,00	26.269.031,71	4.462.057,00	114.973.025,29	75.570.231,49	75.570.231,49	50.874.817,93	65,729%	65,729%	44,249%
ASSISTENCIA PREVIDENCIARIA	275.780.000,00	92.880.156,13	87.145.197,09	270.045.040,96	269.175.662,70	269.175.662,70	269.175.662,70	99,678%	99,678%	99,678%
ASSUMINDO A DIVERSIDADE	34.662.860,00	8.277.260,65	6.646.949,94	33.032.549,29	32.345.131,10	32.275.777,60	31.876.569,89	97,919%	97,709%	96,500%
AUTONOMIA GER. DA REDE ASSISTENCIAL - SES	16.500.000,00	3.712.200,00	778.000,00	13.565.800,00	13.565.800,00	13.565.800,00	13.405.800,00	100,000%	100,000%	98,821%
CAPAC. E FORM. DOS PROFIS. DA EDUCACÃO	33.702.245,00	20.823.999,99	4.137.905,49	17.016.150,50	10.725.473,73	10.431.829,94	10.415.160,64	63,031%	61,305%	61,208%
COMERCIO EXTERIOR E REL. INTERNACIONAIS	1.295.000,00	1.444.353,20	339.153,20	189.800,00	189.800,00	40.983,00	40.983,00	100,000%	21,593%	21,593%
COMUM. E INTER. DO PODER LEGISL. COM A	5.700.000,00	2.709.703,38	1.000.000,00	3.990.296,62	3.990.296,62	3.987.806,25	3.961.706,85	100,000%	99,938%	99,284%
CONSERVACAO E SEGURANCA RODOVIARIA	55.323.800,00	49.500.110,00	48.377.211,00	54.200.901,00	31.305.108,12	25.667.817,30	24.232.023,44	57,758%	47,357%	44,708%
CONS. AMPLIACAO E REFORMA DE PREDIOS	24.837.488,00	4.903.000,00	12.255.520,00	32.190.008,00	25.052.089,47	15.996.120,95	15.996.120,95	77,826%	49,693%	49,693%
CONSTRUCAO DE OBRAS RODOVIARIAS	137.664.653,00	111.928.723,54	120.957.120,08	146.693.049,54	136.407.312,98	124.514.838,67	119.955.157,62	92,988%	84,881%	81,773%
CONS. E ADEQ. DA INFRA-ESTR. AEROPORTOS	60.272.000,00	12.686.112,77	28.732.895,63	76.318.782,86	27.880.025,65	27.566.102,77	22.316.102,77	36,531%	36,120%	29,241%
CONS. MANUT. E CONSER. DE BARRAGENS	21.087.000,00	726.136,62	158.652,53	20.519.515,91	307.515,91	224.872,70	224.872,70	1,499%	1,096%	1,096%
CONSTR. RECUP. E ADEQ. DE OBRAS HIDRA	57.300.000,00	13.485.000,00	0,00	43.815.000,00	15.000,00	14.995,75	14.995,75	0,034%	0,034%	0,034%
DEFESA DOS INTERESSES SOCIAIS	89.263.450,00	11.920.228,97	18.847.072,00	96.190.293,03	93.630.069,55	93.587.605,06	93.587.605,06	97,338%	97,294%	97,294%
DESCENT. FINANC. E FISICA DA EDUCACAO	33.318.472,00	22.677.439,17	11.988.196,91	22.629.229,74	20.861.462,46	19.733.490,51	19.661.775,22	92,188%	87,204%	86,887%
DES. DA MICRO E PEQ. EMPR.CATARINENSE	3.001.000,00	3.001.000,00	0,00	0,00	0,00	0,00	0,00	0,000%	0,000%	0,000%
DES. DE ATIVIDADES ESPECIAIS DO LAZER	2.449.678,00	2.392.958,07	1.745.750,00	1.802.469,93	1.214.932,99	1.214.932,99	1.214.932,99	67,404%	67,404%	67,404%
DES. DE EST. E PROJ. DE INFRA-ESTRUTURA	30.125.800,00	17.827.602,98	7.713.047,43	20.011.244,45	5.780.838,82	5.424.808,82	5.386.106,02	28,888%	27,109%	26,915%
DES. DE RECURSOS HUMANOS - SUS	18.537.500,00	8.293.919,82	380.000,00	10.623.580,18	1.123.128,95	1.118.080,80	1.112.968,30	10,572%	10,525%	10,476%
DES. DO TURISMO - PRODETUR/SC	46.650.500,00	10.615.523,75	4.214.430,00	40.249.406,25	804.285,09	504.785,09	224.976,25	1,998%	1,254%	0,559%
DES. REGIONAL, DA AGRIC. FAMILIAR	61.552.002,00	29.946.051,86	7.015.546,30	38.621.496,44	9.640.842,81	9.640.842,81	9.640.842,81	24,962%	24,962%	24,962%
DESENVOLVIMENTO REGIONAL E MUNICIPAL	45.968.046,00	45.283.462,13	18.925.501,64	19.610.085,51	14.055.976,87	11.264.100,98	11.254.100,98	71,677%	57,440%	57,389%
ENCARGOS ESPECIAIS	2.336.749.399,00	60.808.428,70	305.007.880,80	2.580.948.851,10	2.559.451.350,57	2.549.385.429,45	2.549.385.429,45	99,167%	98,777%	98,777%
ESTRUTURA FISICA DA EDUCACAO	153.397.221,00	80.453.303,73	71.611.515,92	144.555.433,19	125.811.401,08	117.713.060,00	117.665.607,46	87,033%	81,431%	81,398%
ESTUDO, INFOR. E CONTROLE AMBIENTAL	18.566.474,00	22.836.859,46	21.792.730,97	17.522.345,51	1.501.611,43	1.461.179,71	1.460.699,71	8,570%	8,339%	8,336%
EXCELENCIA SANITARIA	9.877.690,00	3.039.174,31	3.469.463,31	10.307.979,00	2.406.333,26	2.359.123,36	2.335.503,54	23,344%	22,886%	22,657%
FISCALIZACAO CONTABIL, FINANC., ORC.	21.160.000,00	20.796.360,30	0,00	363.639,70	363.639,70	363.639,70	363.639,70	100,000%	100,000%	100,000%
FOMENTO A CULTURA	6.784.700,00	27.633.678,93	51.469.556,50	30.620.577,57	5.573.740,17	5.541.347,69	5.464.285,69	18,203%	18,097%	17,845%
FOMENTO A PESQUISA AGRO. E AGRICOLA	54.559.502,00	105.281.545,22	54.847.043,22	4.125.000,00	125.000,00	125.000,00	125.000,00	3,030%	3,030%	3,030%
FOMENTO A PESQUISA, TEC. E INOVACAO	71.944.802,00	48.128.555,14	28.334.492,92	52.150.739,78	24.841.995,10	24.835.729,21	24.801.198,71	47,635%	47,623%	47,557%
FOMENTO AO DESPORTO CATARINENSE	5.415.372,00	5.387.940,40	6.880.546,91	6.907.978,51	3.478.931,68	3.463.848,68	3.413.612,09	50,361%	50,143%	49,415%
FOMENTO DA ATIVIDADE TURISTICA EM SC.	5.278.370,00	2.311.467,73	5.569.050,00	8.535.952,27	765.656,40	765.656,40	765.656,40	8,970%	8,970%	8,970%
FORTALECIMENTO DA GESTAO - SUS	491.944.000,00	125.933.519,81	159.327.281,65	525.337.761,84	430.605.791,73	428.243.427,37	352.179.523,73	81,967%	81,518%	67,039%
FORT. DO PROG.DA MESORREGIAO GDE. FPOLIS	225.000,00	225.000,00	0,00	0,00	0,00	0,00	0,00	0,000%	0,000%	0,000%

(Continua)

(Continuação)

GESTAO DE POLITICA DE DES. SOCIAL	0,00	419.489.984,92	544.514.984,92	125.025.000,00	104.572.843,40	100.508.519,15	100.041.807,20	83,642%	80,391%	80,017%
GESTAO DE PUBLIC. PROP. E MARKETING DO G	42.144.575,00	7.183.345,29	11.180.000,00	46.141.229,71	45.071.525,67	42.478.237,16	42.478.237,16	97,682%	92,061%	92,061%
GESTAO DE RECURSOS HIDRICOS	6.640.000,00	7.882.710,00	8.363.060,00	7.120.350,00	611.780,00	611.780,00	611.780,00	8,592%	8,592%	8,592%
GESTAO DOCUMENTAL DO ARQ. PUB. DO EST.	405.000,00	129.741,44	58.000,00	333.258,56	79.258,56	79.258,56	79.258,56	23,783%	23,783%	23,783%
GESTAO ESTRATEGICA DO MIN. PUBLICO	2.315.882,00	475.429,33	1.018.395,87	2.858.848,54	2.311.153,03	2.273.837,08	2.273.327,08	80,842%	79,537%	79,519%
IMPLANTACAO DO SIST. FERROVIARIO DE SC	9.811.000,00	10.000,00	0,00	9.801.000,00	0,00	0,00	0,00	0,000%	0,000%	0,000%
INCLUSAO DIGITAL	8.534.838,00	20.478.751,88	18.622.895,83	6.678.981,95	3.162.184,68	3.086.803,48	3.086.803,48	47,345%	46,217%	46,217%
INCLUSAO PELO ESPORTE	1.552.100,00	3.388.426,02	9.576.366,46	7.740.040,44	3.546.623,93	3.333.725,96	3.322.045,85	45,822%	43,071%	42,920%
MARKETING TURISTICO CATARINENSE	5.348.436,00	4.484.138,70	9.005.232,49	9.869.529,79	3.694.313,14	3.645.186,42	3.624.929,63	37,432%	36,934%	36,728%
MELHORIA DA INFRA-ESTRUTURA CUL., ESP. E	1.600.000,00	1.620.000,00	4.981.400,00	4.961.400,00	260.338,86	260.338,86	260.338,86	5,247%	5,247%	5,247%
MELHORIA DA INFRA-EST. DA SEG. PUBLICA	39.795.558,00	33.581.751,17	47.315.274,60	53.529.081,43	35.578.659,91	34.308.708,63	33.616.380,16	66,466%	64,094%	62,800%
MELHORIA DA INFRA-EST. DO TRANSP. INTER.	6.932.839,00	5.881.913,00	10.093.067,40	11.143.993,40	8.047.524,89	8.027.751,89	8.011.552,94	72,214%	72,037%	71,891%
MELHORIA DA INFRA-ESTR. RURAL E PESQ.	23.670.576,00	5.259.623,55	2.809.774,72	21.220.727,17	6.485.513,99	6.411.895,57	6.411.895,57	30,562%	30,215%	30,215%
MELHORIA DA SEGURANCA PUBLICA	18.623.273,00	17.756.495,41	21.615.477,63	22.482.255,22	18.841.428,43	18.592.156,09	18.591.232,09	83,806%	82,697%	82,693%
MELHORIA DO QUADRO DE PROFIS. DA SEG. P	7.880.170,00	8.743.403,76	12.077.545,57	11.214.311,81	11.165.561,02	11.038.549,56	10.174.818,49	99,565%	98,433%	90,731%
MELHORIA DO SIS.INTER. DE PASSAGEIROS	3.236.000,00	1.244.500,00	88.000,00	2.079.500,00	1.180,11	1.180,11	1.180,11	0,057%	0,057%	0,057%
MODERNIZACAO DA ADM. FAZENDARIA	20.405.176,00	15.886.232,37	11.998.697,36	16.517.640,99	9.012.512,52	8.686.722,13	6.324.185,93	54,563%	52,591%	38,287%
MODERNIZACAO DA GESTAO DE MAT. E SERV.	14.470.000,00	609.312,00	300.000,00	14.160.688,00	2.135.902,00	1.623.018,80	1.623.018,80	15,083%	11,461%	11,461%
MODERNIZ. DA GESTAO E DO PLAN. DO ESTADO	7.227.773,00	8.189.279,53	5.636.000,00	4.674.493,47	3.172.664,47	3.129.675,23	3.129.675,23	67,872%	66,952%	66,952%
MODERNIZACAO DA GESTAO PATR. DO ESTADO	70.000,00	68.139,00	0,00	1.861,00	1.861,00	1.861,00	1.861,00	100,000%	100,000%	100,000%
MODERN. DO PORTO DE SAO FRANC.DO SUL	62.766.000,00	77.534.713,52	79.033.600,50	64.264.886,98	1.748.146,53	1.251.328,95	1.251.246,45	2,720%	1,947%	1,947%
MODERNIZ. E QUALIF. DO PROC. LEGISLATIV	19.400.000,00	8.686.346,47	5.384.000,00	16.097.653,53	15.920.501,36	11.882.976,11	11.882.976,11	98,900%	73,818%	73,818%
ORDENAMENTO DA OCUPACAO TERRITORIAL	20.547.000,00	21.304.000,00	20.117.000,00	19.360.000,00	0,00	0,00	0,00	0,000%	0,000%	0,000%
PAGAMENTO DE PENSOES ESPECIAIS	21.936.932,00	3.594.195,79	3.530.095,00	21.872.831,21	21.872.831,21	21.872.831,21	21.872.831,21	100,000%	100,000%	100,000%
PESQUISA AGROP. E AQUICOLA, ASSIST. TECN	27.347.860,00	3.206.600,00	2.860.600,00	27.001.860,00	9.696.271,82	8.890.735,01	8.887.513,78	35,910%	32,926%	32,914%
PLANEJ. E INFOR. ESTRATEGICAS PARA O SET	7.000.000,00	3.448.889,44	297.219,00	3.848.329,56	3.826.614,06	3.826.614,06	3.826.614,06	99,436%	99,436%	99,436%
PORTAIS DO LAZER	982.000,00	672.725,43	472.669,60	781.944,17	391.944,17	390.416,25	390.246,25	50,124%	49,929%	49,907%
PRESER. CONSERV. E RECUP. DO MEIO AMB	3.410.000,00	3.958.892,62	3.419.892,62	2.871.000,00	63.226,90	53.184,40	53.184,40	2,202%	1,852%	1,852%
PRIMEIRA CHANCE	9.022.082,00	5.313.284,10	3.482.298,84	7.191.096,74	5.863.380,12	5.852.485,54	5.852.288,87	81,537%	81,385%	81,382%
PROGRAMA NAC. DE APOIO A MODER. DA GES.	3.714.506,00	1.264.657,00	0,00	2.449.849,00	173.731,00	173.731,00	173.731,00	7,091%	7,091%	7,091%
PROGRAMA NOVA CASA	62.383.500,00	7.153.500,00	1.414.500,00	56.644.500,00	142.057,79	142.057,79	142.057,79	0,251%	0,251%	0,251%
PROGRAMA VILA CIDADA	432.000,00	582.000,00	195.000,00	45.000,00	45.000,00	45.000,00	45.000,00	100,000%	100,000%	100,000%
PROMOCAO DA COMP. DA ECONOMIA CATAR.	11.700.000,00	12.373.194,50	10.748.000,00	10.074.805,50	73.805,50	32.825,50	32.825,50	0,733%	0,326%	0,326%
RECUPER. AMB. E APOIO AO PEQ. PRODUTOR	65.318.697,00	32.510.983,23	27.494.006,30	60.301.720,07	51.673.814,88	51.266.369,28	51.159.519,15	85,692%	85,016%	84,839%
RECURSOS MAT. E EQUIP. PARA EDUCACAO	33.175.593,00	25.946.366,56	20.710.820,46	27.940.046,90	17.434.384,12	14.897.502,84	14.172.998,20	62,399%	53,320%	50,726%
REFORMA E AUMENTO DE CAP. DE RODOVIAS	45.828.500,00	27.530.263,89	18.182.945,58	36.481.181,69	27.371.790,69	23.409.948,60	20.225.297,17	75,030%	64,170%	55,440%
REGIONALIZACAO DA ASSISTENCIA DA SAUDE	34.435.000,00	36.623.185,94	16.426.180,00	14.237.994,06	2.218.244,41	2.218.244,41	1.980.193,06	15,580%	15,580%	13,908%
RESERVA DE CONTINGENCIA	1.000.000,00	1.000.000,00	0,00	0,00	0,00	0,00	0,00	0,000%	0,000%	0,000%
TECNOLOGIA DA INF. P/ A PROM. DO LAZER	10.000,00	10.000,00	0,00	0,00	0,00	0,00	0,00	0,000%	0,000%	0,000%
VALORIZ. DO SERV. PUB. E GESTAO DE RECURS	89.631.594,00	13.444.764,18	21.024.675,47	97.211.505,29	94.427.519,93	91.338.879,84	91.335.197,34	97,136%	93,959%	93,955%
VIGILANCIA EM SAUDE	28.288.000,00	15.122.594,66	15.472.286,00	28.637.691,34	10.125.895,41	10.074.726,70	9.718.517,92	35,359%	35,180%	33,936%
TOTAL	**9.189.687.456,00**	**2.822.839.210,29**	**3.779.995.200,77**	**10.146.843.446,48**	**8.957.894.916,27**	**8.819.561.803,44**	**8.665.923.857,46**	**88,283%**	**86,919%**	**85,405%**

Analisando os valores empenhados verifica-se três programas com valores significativos, Apoio Administrativo com participação de 36,11% da despesa Total do Estado, Encargos Especiais 28,58% e Gestão Administrativa Financeira Pedagógica com 13,49%.

No Programa Apoio Administrativo estão os Recursos para Administração de Recursos Humanos de todos os órgãos, Auxilio Alimentação, Encargos com Inativos entre outras.

No Programa Encargos Especiais tem-se poucas ações, porém significativas como Transferências Constitucionais aos Municípios e Amortização e Encargos com Contratos de Financiamentos.

O Terceiro Programa, Gestão Administrativa Financeira, Pedagógica está relacionado às ações da educação com várias ações, totalizando R$ 1.248.426.051,80.

MANUTENÇÃO E DESENVOLVIMENTO DO ENSINO

Na manutenção e no desenvolvimento do ensino, em cumprimento às Constituições Federal e Estadual, foram aplicados R$ 1.580.876.870,15, correspondendo a 28,98% das receitas de impostos e transferências federais, excluindo-se os repasses constitucionais aos municípios.

Esta aplicação foi superior em 3,98% dos 25% exigidos por lei.

Salientamos que nos exercícios de 2003 e 2004 a proporção foi semelhante, em 2003, 3,07% e em 2004, 3,92%

ARRECADAÇÃO/APLICAÇÃO NA EDUCAÇÃO

ESPECIFICAÇÃO	VALORES 2004	VALORES 2005
1 - IMPOSTOS	**3.731.992.829,65**	**4.160.061.045,80**
1.1 - 50 % DO ITBI	88.202,06	170.235,83
1.2 - I.R.R.F.	212.084.844,08	227.331.561,54
1.3 - 50 % DO IPVA	158.431.498,07	197.520.082,82
1.4 - 100 % DO ITCMD	17.191.075,16	23.154.364,41
1.5 - 75 % DO ICMS	3.939.575.294,06	4.371.495.065,35
1.6 - DEDUÇÃO FUNDEF I.C.M.S.	(595.378.083,78)	(659.610.264,15)
2 - TRANSFERÊNCIAS FEDERAIS	**1.069.045.059,43**	**1.219.224.982,39**
2.1 - COTA-PARTE DO F.P.E.	306.332.211,53	383.390.467,57
2.2 - DEDUÇÃO FUNDEF F.P.E.	(45.949.831,32)	(57.508.569,76)
2.3 - COTA-PARTE DO IPI - EXPORTAÇÃO	137.050.064,96	161.346.800,94
2.4 - DEDUÇÃO FUNDEF I.P.I.	(20.557.509,58)	(24.202.019,98)
2.5 - COTA-PARTE SALÁRIO EDUCAÇÃO	64.025.077,01	70.384.833,69
2.6 - DESONERAÇÃO DO ICMS	91.578.405,00	91.578.405,00
2.7 - DEDUÇÃO FUNDEF DESONERAÇÃO I.C.M.S.	(13.736.760,72)	(13.736.760,72)
2.8 - TRANSF. DOS RECURSOS DO FUNDEF	550.303.402,55	607.971.825,65
3 - TOTAL ARRECADADO (1 + 2)	**4.801.037.889,08**	**5.379.286.028,19**
4 - RECEITA RESULTANTE DE IMPOSTOS E DE TRANSFERÊNCIAS (1 + 2 - 1.6 - 2.5 - 5)	**4.862.331.594,92**	**5.455.986.983,46**
5 - PERDAS E GANHOS NAS TRANSFERÊNCIAS DO FUNDEF	**125.318.782,85**	**147.085.788,96**
6 - DESPESAS COM MANUTENÇÃO E DESENVOLVIMENTO DO ENSINO POR FONTE	**1.363.376.677,20**	**1.534.479.895,63**
6.1 - VINCULADAS ÀS RECEITAS RESULTANTES DE IMPOSTOS - FONTE 00	729.938.284,43	768.457.977,80
6.1.1 - DESPESA COM ENSINO FUNDAMENTAL	142.336.195,96	126.040.053,26
6.1.2 - DESPESA COM ENSINO MÉDIO	145.213.917,84	134.860.987,48
6.1.3 - OUTRAS DESPESAS COM ENSINO	442.388.170,63	507.556.937,06
6.2 - VINCULADAS AO FUNDEF, NO ENSINO FUNDAMENTAL - FONTE 13	550.999.040,60	665.333.103,39
6.2.1 - PAGAMENTO DOS PROFESSORES DO ENSINO FUNDAMENTAL	301.591.959,82	406.711.046,58
6.2.2 - OUTRAS DESPESAS NO ENSINO FUNDAMENTAL	249.407.080,78	258.622.056,81
6.3 - VINCULADAS À CONTRIBUIÇÃO SOCIAL DO SALÁRIO-EDUCAÇÃO - FONTE 06	49.260.832,85	64.202.470,93
6.4 - OUTRAS DESPESAS VINCULADAS À EDUCAÇÃO - OUTRAS FONTES	33.178.519,32	36.486.343,51
7 - TOTAL CONSIDERADO P/ FINS LIMITE CONSTITUCIONAL (5 + 6.1 + 6.2)	**1.406.256.107,88**	**1.580.876.870,15**
MÍNIMO DE 25% DAS RECEITAS RESULTANTES DE IMPOSTOS NA MANUTENÇÃO E DESENVOLVIMENTO DO ENSINO - (7 / 4) CAPUT DO ARTIGO 212 DA CF/88	28,92%	28,98%
MÍNIMO DE 60% DAS DESPESAS COM MDE NO ENSINO FUNDAMENTAL - [(6.1.1 + 6.2 + 5) / (4 x **0,25**)] < CAPUT > DO ARTIGO 60 DO ADCT DA CF/88	67,35%	68,80%
MÍNIMO 60% DO FUNDEF NA REMUNERAÇÃO DO MAGISTÉRIO ENSINO FUNDAMENTAL - (6.2.1 / 6.2) § 5º DO ARTIGO 60 DO ADCT DA CF/88	54,74%	66,90%
DESPESAS TOTAIS COM MANUTENÇÃO E DESENVOLVIMENTO DO ENSINO EM RELAÇÃO AO TOTAL DAS RECEITAS CORRESPONDENTES (6 / 3)	28,40%	28,53%

RECURSOS APLICADOS NO ENSINO SUPERIOR – EXERCÍCIO 2005

ESPECIFICAÇÃO	VALOR APLICADO	%
SECRETARIA DE ESTADO DA EDUCAÇÃO - GAB. SECRETÁRIO	38.343.998,68	
Concessão de bolsa de estudos e bolsa de pesquisa	38.343.998,68	
TOTAL	38.343.998,68	
RECEITA - BASE DE CÁLCULO	5.455.986.983,46	
25% - Mínimo a ser aplicado na Manutenção do Ensino	1.363.996.745,87	
VALOR A SER APLICADO - ART.170 DA CONST.ESTADUAL DE SC.	68.199.837,29	5,00
VALOR A SER APLICADO EM 2005 - LC 281/05	42.965.897,50	3,15
VALOR E PERCENTUAL APLICADO.	38.343.998,68	2,81

O Estado, no exercício de 2005, empenhou em benefício das Fundações Educacionais de Ensino Superior instituídas por Lei Municipal, conforme artigo 170 da Constituição Estadual e Lei Complementar nº 281/05 que regulamentou o artigo 170, o montante de R$ 38.343.998,68, correspondendo a 2,81% dos 25% que devem ser aplicados na Manutenção do Desenvolvimento do Sistema de Ensino.

A seguir será apresentado o histórico dos valores aplicados.

HISTÓRICO DOS VALORES APLICADOS NO ENSINO SUPERIOR

EXERCÍCIO FINANCEIRO	VALOR REPASSADO EM R$
1998	-
1999	11.604.118,92
2000	15.027.899,80
2001	15.754.869,80
2002	23.518.968,00
2003	25.250.057,00
2004	20.416.824,53
2005	38.343.998,68

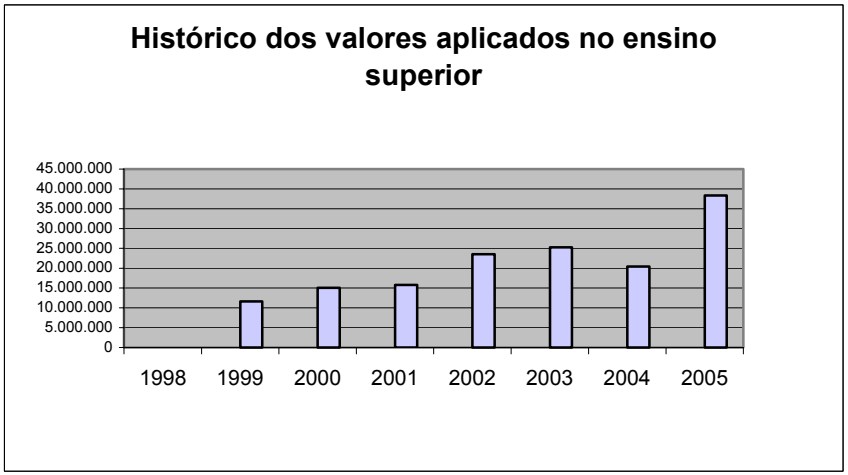

APLICAÇÃO EM CIÊNCIA E TECNOLOGIA - EXERCÍCIO 2005

ESPECIFICAÇÃO	VALOR APLICADO	PART. %
TRIBUNAL DE CONTAS DO ESTADO	14.070,00	0,01
FUNDO DE MELHORIA DA SEG. PÚBLICA	2.439,00	0,00
EMPRESA DE PESQ. AGROP. E EXT. RURAL DE SC. - EPAGRI	169.449.994,20	88,21
FUNDAÇÃO UNIVERS. DO ESTADO DE SC - UDESC	4.437,08	0,00
FUNDAÇÃO DE APOIO A PESQ. CIENT.E TECNOLÓGICA - FAPESC	22.609.719,26	11,77
ADMINISTRAÇÃO DO PORTO DE SÃO FRANCISCO DO SUL - APSSF	8.694,00	0,00
SECRETARIA REGIONAL DE S.LOURENÇO D'OESTE	1.718,68	0,00
SECRETARIA REGIONAL DA GRANDE FLORIANÓPOLIS	6.557,50	0,00
SECRETARIA REGIONAL DE ITUPORANGA	1.600,00	0,00
SECRETARIA REGIONAL DE BRUSQUE	518,00	0,00
SECRETARIA REGIONAL DE TUBARÃO	2.355,00	0,00
TOTAL	192.102.102,72	100,00
RECEITA CORRENTE ARRECADADA	8.416.549.529,24	
(-) Transferências aos municipios	1.786.145.738,57	
(-) Transferências de convênios	61.506.969,94	
BASE DE CÁLCULO	6.568.896.820,73	
VALOR E PERCENTUAL A SER APLICADO - ART. 193 DA CONST.ESTADUAL DE SC.	131.377.936,41	2,00
VALOR E PERCENTUAL APLICADO.	192.102.202,72	2,92

Obs: receita-recursos do tesouro (Adm. Direta)

No demonstrativo ao lado está sendo apresentado o cálculo do percentual aplicado em Ciência e Tecnologia pelo Estado de Santa Catarina no exercício de 2005, conforme dispõe o artigo 193 da Constituição Estadual.

Baseando-se na legislação pertinente e no Relatório do Parecer Prévio do Tribunal de Contas do Estado de Santa Catarina sobre a Prestação de contas do exercício de 2004, foi incluído o valor empenhado na Empresa de Pesquisa Agropecuária e Extensão Rural de Santa Catarina S/A – EPAGRI, na função 20 – Agricultura (artigo 97, I ,107, § 2º, e 157, §§ 1º e 2º, da Lei Complementar Estadual nº 284, de 28 de fevereiro de 2005, que estabelece o modelo de gestão para a Administração Pública Estadual e dispõe sobre a estrutura organizacional do Poder Executivo.

Conforme demonstrado, o Estado de Santa Catarina, no exercício de 2005, aplicou 2,92% em Ciência e Tecnologia, superando em 0,92% o percentual estipulado de 2% da Receita Corrente Arrecadada, deduzidas as Transferências aos Municípios e as Transferências de Convênios.

GASTOS COM SAÚDE

RECEITAS	2005 RECEITAS REALIZADAS Janeiro a Dezembro
RECEITA LÍQUIDA DE IMPOSTOS E TRANSFERÊNCIAS CONSTITUCIONAIS E LEGAIS (I)	**4.700.929.368,85**
Impostos	6.405.047.541,88
Multas, Juros de Mora e Dívida Ativa dos Impostos	69.332.383,64
Receitas de Transferências Constitucionais e Legais	690.097.940,52
(-) Transferências Constitucionias e Legais aos Municípios	1.708.490.882,58
(-) Recursos para o Fundef	755.057.614,61

DESPESAS PRÓPRIAS COM SAÚDE	DESPESAS LIQUIDADAS Janeiro a Dezembro
DESPESAS COM SAÚDE	918.619.909,61
(-) Despesa com Inativos e Pensionistas	-
(-) Despesas Custeadas com Recursos Vinculados à Saúde	280.671.385,79
Recursos do Sistema ùnico de Saúde	190.073.410,25
Recursos de Operações de Crédito	-
Outros Recursos	90.597.975,54
(-) Restos a Pagar Cancelado - Vinculados a Saúde	-
(-) Restos a Pagar Inscritos sem Disponibilidade Financeira Vinculados a Saúde	-
TOTAL DAS DESPESAS PRÓPRIAS COM SAÚDE (II)	**637.948.523,82**

PARTICIPAÇÃO DAS DESPESAS PRÓPRIAS COM SAÚDE NA RECEITA LÍQUIDA DE IMPOSTOS E TRANSFERÊNCIAS CONSTITUCIONAIS E LEGAIS - LIMITE CONSTITUCIONAL 12% (II / I)	**13,57**

O demonstrativo de Gastos com Saúde apresenta a receita líquida de impostos e transferências constitucionais e legais, bem como o total das despesas próprias com saúde, conforme as regras de preenchimento estabelecidas pela

Portaria nº 441, de 27 de agosto de 2003 da Secretaria do Tesouro Nacional atualizada pela Portaria 471/2004, com efeitos a partir de 01/01/2005.

A sua finalidade é demonstrar o cumprimento da aplicação dos recursos mínimos nas ações e serviços de saúde, conforme determina o art. 77 dos Atos das Disposições Constitucionais Transitórias – ADCT, acrescido pela Emenda Constitucional nº 29/2000. De acordo com este dispositivo os estados devem atingir até o exercício de 2004 percentual mínimo de 12% em aplicação na área da saúde. Caso o Estado possuísse no ano de 2000 um percentual inferior a este, deveria elevá-lo gradualmente, reduzindo a diferença à razão de, pelo menos, um quinto por ano. (§ 1º do art.77).

O índice, no Estado de Santa Catarina, no ano de 2000 foi de 7,16%, conforme Parecer Prévio das contas de 2001 do Tribunal de Contas do Estado, página 71. Partindo desse percentual de 7,16%, apurado no exercício de 2000, deveria ser aplicado pelo menos 0,97% a mais nos exercícios seguinte até atingir o percentual mínimo de 12% em 2004. Portanto, o percentual mínimo a ser aplicado seria em 2001 de 8,13%, em 2002 de 9,10%, em 2003 de 10,07% e em 2004 de 12%.

No exercício de 2005, o percentual de 12% foi superado em 1,57%. Sendo assim, o Estado de Santa Catarina cumpriu a Legislação em vigor.

Capítulo III

ANÁLISE DOS VALORES ORÇADOS COMPARATIVAMENTE COM OS REALIZADOS

DOS ORÇAMENTOS

O orçamento constitui-se como um processo de planejamento contínuo e dinâmico de que o Estado se utiliza para demonstrar seus planos e programas de trabalho, para determinado período. Abrange a manutenção das atividades do Estado, o planejamento e a execução dos projetos estabelecidos nos planos e programas de Governo.

SLOMSKI[1] conceitua o orçamento público da seguinte forma:

> É uma lei de Iniciativa do Poder Executivo que estabelece políticas públicas para o exercício a que se referir; terá como base o plano plurianual e será elaborado respeitando-se a lei de diretrizes orçamentárias aprovada pelo Poder Legislativo.

PRINCÍPIOS ORÇAMENTÁRIOS

O orçamento público, peça capaz de contribuir para melhoria do controle que o Poder legislativo deve exercer dentro do Estado, subordina-se a regras estabelecidas, ou seja, aos Princípios Orçamentários.

A Lei Federal nº 4.320/64, em seu artigo 2°, torna obrigatória a obediência aos Princípios Orçamentários da unidade, universalidade e anualidade.

PIRES[2] apresenta definição dos princípios orçamentários, conforme segue:

> Unidade: o orçamento deve ser uno, isto é, deve existir um único orçamento para o exercício financeiro;
>
> Universalidade:estabelece que o orçamento deve conter todas as receitas e as despesas a serem realizadas no exercício financeiro;
>
> Anualidade: de acordo com este princípio as previsões de receita e despesa devem referir-se a um período limitado de tempo, denominado Exercício Financeiro. No Brasil, atualmente o Exercício Financeiro coincide com o ano civil, conforme dispõe o artigo 34 da Lei Federal nº 4.320/64;

CICLO ORÇAMENTÁRIO

O processo de planejamento e orçamentação inicia-se no primeiro ano de mandato do Poder Executivo, que elaborará o Plano Plurianual – PPA para quatro exercícios, a contar do segundo ano de seu mandato, e com vigência até o primeiro ano do mandato seguinte.

Com base no PPA, o Poder Executivo elabora o projeto de Lei de Diretrizes Orçamentárias – LDO, o qual servirá de guia para a elaboração da Lei Orçamentária Anual.

A realização do orçamento público depende do cumprimento do ciclo orçamentário, composto pelas fases de

[1] SLOMSKI, Valmor. Manual de Contabilidade Pública. São Paulo: Altas, 20

[2] PIRES, João batista Fortes de Souza. Contabilidade Pública. Brasília: Franco e Fortes, 2002. 7ª edição.

1 - elaboração, 2 - estudo e aprovação, 3 - execução e 4 – avaliação e controle.

Segundo SLOMSKI[3] o ciclo orçamentário é composto por:

> Elaboração: fase de competência do Poder Executivo, em que, com base na LDO são fixados os objetivos para o período, levando-se em conta as despesas correntes já existentes e aquelas a serem criadas. E são realizados estudos para a definição do montante de recursos orçamentários necessários para as despesas de capital, com base no PPA. Nesta fase deve ser formalizada a proposta de lei do orçamento;
>
> Estudo e Aprovação: fase de competência do Poder Legislativo, em que os representantes do povo, vereadores, deputados, e senadores aprovam e/ou apresentam emendas à proposta de lei do orçamento;
>
> Execução: consiste na realização das receitas e despesas previstas na referida lei do orçamento;
>
> Avaliação e Controle[4]: nesta fase são produzidos os balanços, esses são apreciados e auditados pelos órgãos auxiliares do Poder Legislativo (Tribunal de Contas) e as contas julgadas pelo Parlamento.

[3] SLOMSKI, Valmor. Manual de Contabilidade Pública. São Paulo: Altas, 2001.
[4] SANCHES, Osvaldo Maldonado: Dicionário de Orçamento, Planejamento e áreas afins. Brasília: OMS, 2004. 2ª edição.

Diante disto e em observância ao artigo 120, do capítulo II - Dos Orçamentos, da Constituição Estadual de 1989, a execução orçamentária do Estado referente ao exercício de 2005 foi amparada nas seguintes Leis:

- Lei 12.871, de 16/01/2004, publicada no Diário Oficial do Estado nº 17.316, de 16/01/2004, instituiu o Plano Plurianual - PPA para o quadriênio 2004-2007;
- Lei n.º 13.095, de 09/08/2004, publicada no Diário Oficial do Estado de 12/08/2004, dispõe sobre as Diretrizes Orçamentárias – LDO para o exercício financeiro de 2005;
- Lei nº 13.327, de 25/01/2005, Diário Oficial do Estado de 25/01/2005, estima a receita e fixa a despesa do Estado para o exercício financeiro de 2005.

DAS RECEITAS

DAS ESTIMATIVAS DA RECEITA

A Estimativa das Receitas para o exercício de 2005 baseou-se na Lei nº 13.327/05, que aprovou o Orçamento Anual, estimando a receita total em R$ 9.189.687.456,00.

Do total da Receita, foram estimados como recursos do Tesouro R$ 7.714.133.049,00, distribuídos em Receitas Correntes (tributos, contribuições e outras) e Receitas de Capital (previstas na legislação vigente). Os recursos de outras fontes (Administração Indireta, incluindo os Fundos) foram estimados em R$ 1.475.554.407,00, excluindo-se as transferências de recursos da fonte do Tesouro. A seguir, apresenta-se a composição da Receita Estimada para o ano de 2005, comparativamente aos anos de 2003 e 2004:

RECEITA ESTIMADA

ESPECIFICAÇÃO	2003		2004		VAR. 03/04	2005		VAR. 04/05
	VALOR	%	VALOR	%		VALOR	%	
1 - RECURSOS DO TESOURO	**8.304.520.286,00**	**87,20**	**6.603.329.362,00**	**81,17**	**(0,20)**	**7.714.133.049,00**	**83,94**	**0,17**
1.1 - RECEITAS CORRENTES	5.900.394.786,00	61,95	6.209.342.726,00	76,32	0,05	8.275.556.290,00	90,05	0,33
1.1.1 - RECEITAS TRIBUTÁRIAS	4.205.724.105,00	44,16	5.651.552.459,00	69,47	0,34	6.368.479.695,00	69,30	0,13
1.1.2 - RECEITA PATRIMONIAL	55.255.800,00	0,58	74.821.806,00	0,92	0,35	59.382.078,00	0,65	(0,21)
1.1.3 - RECEITA DE SERVIÇOS	-	-	-	-		300.000,00	0,00	
1.1.4 - TRANSFERÊNCIAS CORRENTES	1.539.745.455,00	16,17	1.036.674.247,00	12,74	(0,33)	1.724.085.317,00	18,76	0,66
1.1.5 - OUTRAS RECEITAS CORRENTES	99.669.426,00	1,05	125.556.311,00	1,54	0,26	123.309.200,00	1,34	(0,02)
1.2 - RECEITA DE CAPITAL	2.404.125.500,00	25,24	393.986.636,00	4,84	(0,84)	167.067.039,00	1,82	(0,58)
1.2.1 - OPERAÇÕES DE CRÉDITO	1.760.365.500,00	18,48	222.444.699,00	2,73	(0,87)	167.067.039,00	1,82	(0,25)
1.2.1.1 - OPERAÇÕES DE CRÉDITO INTERNAS	1.545.037.000,00	16,22	20.595.000,00	0,25	(0,99)	17.049.118,00	0,19	(0,17)
1.2.1.2 - OPERAÇÕES DE CRÉDITO EXTERNAS	215.328.500,00	2,26	201.849.699,00	2,48	(0,06)	150.017.921,00	1,63	(0,26)
1.2.2 - ALIENAÇÃO DE BENS	643.760.000,00	6,76	-	-	(1,00)	-	-	
1.2.3 - TRANSFÊRENCIAS DE CAPITAL	-	-	171.541.937,00	2,11		-	-	(1,00)
1.3 - DEDUÇÃO DA REC. CORRENTE - FUNDEF	-	-	(679.262.097,00)	(8,35)		(728.490.280,00)	(7,93)	0,07
2 - RECEITAS DE OUTRAS FONTES	**1.219.356.091,00**	**12,80**	**1.532.107.672,00**	**18,83**	**0,26**	**1.475.554.407,00**	**16,06**	**(0,04)**
2.1 - RECEITAS CORRENTES	967.677.677,00	10,16	1.051.557.749,00	12,93	0,09	1.360.196.389,00	14,80	0,29
2.2 - RECEITAS DE CAPITAL	251.678.414,00	2,64	480.549.923,00	5,91	0,91	115.358.018,00	1,26	(0,76)
TOTAL GERAL	**9.523.876.377,00**	**100,00**	**8.135.437.034,00**	**100,00**	**(0,15)**	**9.189.687.456,00**	**100,00**	**0,13**

OBS: O valor do exercício de 2004, foi alterado com a inclusão no demonstrativo da dedução do Fundef.

EXECUÇÃO ORÇAMENTÁRIA DA RECEITA

SUBCATEGORIAS ECONÔMICAS	2004				2005			
	RECEITA		%		RECEITA		%	
	PREVISTA	REALIZADA	REALIZAÇÃO	PART.	PREVISTA	REALIZADA	REALIZAÇÃO	PART.
RECEITAS CORRENTES	**7.260.900.475,00**	**7.426.176.245,65**	**102,28**	**98,03**	**8.907.262.399,00**	**8.820.087.596,43**	**99,02**	**98,64**
Tributária	5.651.552.459,00	5.818.026.523,40	**102,95**	**76,80**	6.368.479.695,00	6.583.636.706,20	**103,38**	**86,91**
De Contribuições	333.324.295,00	336.387.013,09	**100,92**	**4,44**	413.222.860,00	492.711.384,45	**119,24**	**6,50**
Patrimonial	114.600.206,00	95.623.095,11	**83,44**	**1,26**	83.368.578,00	195.108.440,09	**234,03**	**2,58**
Agropecuária	3.461.546,00	1.671.767,56	**48,30**	**0,02**	760.000,00	3.316.289,28	**436,35**	**0,04**
Industrial	8.422.611,00	8.106.723,80	**96,25**	**0,11**	9.592.300,00	8.730.102,35	**91,01**	**0,12**
De Serviços	156.808.765,00	89.342.384,53	**56,98**	**1,18**	319.040.539,00	164.098.538,20	**51,44**	**2,17**
Transferências Correntes	1.431.019.832,00	1.585.921.943,16	**110,82**	**20,93**	2.246.445.497,00	1.815.200.555,06	**80,80**	**23,96**
Outras Receitas Correntes	240.972.858,00	166.718.980,40	**69,19**	**2,20**	194.843.210,00	312.343.195,41	**160,30**	**4,12**
DEDUÇÕES DA RECEITA	**(679.262.097,00)**	**(675.622.185,40)**	**99,46**	**(8,92)**	**(728.490.280,00)**	**(755.057.614,61)**		
RECEITAS DE CAPITAL	**874.536.559,00**	**149.345.704,63**	**17,08**	**1,97**	**282.425.057,00**	**121.849.409,23**	**43,14**	**1,36**
Operações de Crédito	222.444.699,00	90.591.231,29	**40,73**	**1,20**	167.067.039,00	87.979.560,19	**52,66**	**0,98**
Alienação de Bens	1.545.000,00	1.421.359,51	**92,00**	**0,02**	1.340.000,00	1.395.385,00	**104,13**	**0,02**
Amortização de Empréstimos	41.860.242,00	22.640.749,86	**54,09**	**0,30**	43.697.018,00	25.262.799,15	**57,81**	**0,28**
Transferências de Capital	591.435.618,00	26.915.828,69	**4,55**	**0,36**	52.021.000,00	4.000.000,00	**7,69**	**0,04**
Outras Receitas de Capital	17.251.000,00	7.776.535,28	**45,08**	**0,10**	18.300.000,00	3.211.664,89	**17,55**	**0,04**
SUTOTAL		7.575.521.950,28		**100,00**		8.941.937.005,66		**100,00**
TOTAL	**8.135.437.034,00**	**7.575.521.950,28**	**93,12**	**100,00**	**9.189.687.456,00**	**8.941.937.005,66**	**97,30**	**100,00**

OBS: O valor da receita prevista no exercício de 2004, foi alterado com a inclusão no demonstrativo da dedução do Fundef.

Conforme exposto, a realização da receita foi 2,70% inferior a receita prevista, totalizando R$ 8.941.937.005,66, sendo que do total realizado 98,64% pertencem à categoria das Receitas Correntes e 1,36% restantes pertencem às Receitas de Capital.

Nas Receitas Correntes, a Receita Tributária é a mais expressiva (69,30%), ultrapassou 3,38% do valor orçado. As Receitas Agropecuárias ultrapassaram 336,35%, porém sua participação no total da receita é insignificante, 0,04%. Do mesmo modo, as Receitas Patrimoniais foram 134,03% maiores que o orçamento, mas representam apenas 2,58%.

As Receitas de Contribuições, compreendida pelas contribuições sociais (Previdência e Assistência Médica) também ultrapassaram o orçado (19,24%).

Em relação às Receitas de Capital, o valor orçado foi superior ao realizado. Nas operações de crédito o valor orçado foi de R$ 167.067.039,00 e o realizado R$ 87.979.560,19.

As Transferências de Capital foram orçadas em R$ 52.021.000,00, sendo realizado de R$ 4.000.000,00. Deste valor 100% foi para a Administração do Porto de São Francisco do Sul.

DAS DESPESAS

DA FIXAÇÃO DA DESPESA

As despesas orçamentárias, conforme demonstrado abaixo, foram fixadas para o orçamento anual de 2005 em valores iguais ao das receitas orçamentárias, obedecendo assim os preceitos legais.

Do montante fixado em R$ 9.189.687.456,00, destinou-se para os recursos da fonte do Tesouro o valor de R$ 7.714.133.049,00, aplicados na Administração Direta, incluídos neste montante os valores relativos às transferências do Estado para aplicação nos Fundos, Autarquias e Fundações (R$ 1.488.808.365,00), e para recursos de outras fontes destinou-se R$ 1.475.554.407,00.

DESPESA ORÇAMENTÁRIA FIXADA

ESPECIFICAÇÃO	VALOR ORÇADO 2003		VALOR ORÇADO 2004		VALOR ORÇADO 2005	
	RECURSOS TESOURO	OUTRAS FONTES	RECURSOS TESOURO	OUTRAS FONTES	RECURSOS TESOURO	OUTRAS FONTES
DESPESAS CORRENTES	**5.258.530.137,00**	**912.910.094,00**	**6.071.839.108,00**	**852.305.796,00**	**6.566.182.821,00**	**1.089.907.931,00**
PESSOAL E ENCARGOS	2.467.065.990,00	299.817.800,00	2.655.400.467,00	305.233.231,00	2.888.442.682,00	375.258.180,00
JUROS E ENCARGOS DA DÍVIDA	339.224.426,00	-	393.501.000,00	-	420.913.000,00	85,00
OUTRAS DESP. CORRENTES	2.452.239.721,00	613.092.294,00	3.022.937.641,00	547.072.565,00	3.256.827.139,00	714.649.666,00
DESPESAS DE CAPITAL	**3.039.538.871,00**	**306.445.997,00**	**1.209.752.351,00**	**679.801.876,00**	**1.146.950.228,00**	**385.646.476,00**
INVESTIMENTOS	916.340.050,00	258.550.181,00	902.492.458,00	632.204.585,00	879.880.700,00	341.390.096,00
INVERSÕES FINANCEIRAS	1.424.582.846,00	47.895.816,00	57.259.393,00	47.597.291,00	46.438.104,00	44.256.380,00
AMORTIZAÇÃO DA DÍVIDA	698.615.975,00	-	250.000.500,00	-	220.631.424,00	-
OUTRAS DESPESAS DE CAPITAL	-	-	-	-	-	-
RESERVA DE CONTINGÊNCIA	**6.451.278,00**	**-**	**1.000.000,00**	**-**	**1.000.000,00**	**-**
TOTAL	**8.304.520.286,00**	**1.219.356.091,00**	**7.282.591.459,00**	**1.532.107.672,00**	**7.714.133.049,00**	**1.475.554.407,00**

COMPOSIÇÃO DAS DESPESAS ORÇAMENTÁRIAS POR CATEGORIAS E GRUPOS DE DESPESAS ORÇADAS, AUTORIZADAS E REALIZADAS EM 2005

DESPESA	ORÇADA	AUTORIZADA (1)	REALIZADA (2)	SALDO (3)	% (2)/(1)	% (3)/(1)
Despesas Correntes	**7.656.090.752,00**	**8.532.351.002,63**	**7.946.150.467,02**	**586.200.535,61**	**93,13**	**6,87**
Pessoal e Encargos Sociais	3.263.700.862,00	3.960.396.580,27	3.919.785.896,75	40.610.683,52	98,97	1,03
Juros e Encargos da Dívida	420.913.085,00	513.481.460,69	511.038.197,02	2.443.263,67	99,52	0,48
Outras Despesas Correntes	3.971.476.805,00	4.058.472.961,67	3.515.326.373,25	543.146.588,42	86,62	13,38
Despesas de Capital	**1.532.596.704,00**	**1.614.492.443,85**	**1.011.744.449,25**	**602.747.994,60**	**62,67**	**37,33**
Investimentos	1.221.270.796,00	1.260.496.286,69	695.505.109,79	564.991.176,90	55,18	44,82
Inversões Financeiras	90.694.484,00	78.956.289,67	41.471.746,03	37.484.543,64	52,52	47,48
Amortização da Dívida	220.631.424,00	275.039.867,49	274.767.593,43	272.274,06	99,90	0,10
Reserva de Contingência	**1.000.000,00**	**-**	**-**	**-**		
TOTAL	**9.189.687.456,00**	**10.146.843.446,48**	**8.957.894.916,27**	**1.188.948.530,21**	**88,28**	**11,72**

A Despesa Orçamentária realizada com recursos do Tesouro e de outras fontes, na Administração Direta e Indireta, atingiu a importância de R$ 8.957.894.916,27, assim demonstrada: R$ 7.946.150.467.02 em Despesas Correntes, e R$ 1.011.744.449,25 em Despesas de Capital.

Na categoria econômica Despesas Correntes, o grupo de natureza da despesa Pessoal e Encargos Sociais comprometeu 98,97% do total autorizado, e correspondeu a 49,33% do total das despesas correntes realizadas.

Juros e Encargos da Dívida comprometeram 99,52% do valor orçado, representando 6,43% das Despesas Correntes. Já o grupo Outras Despesas Correntes comprometeu 86,62% do total de suas despesas autorizadas, correspondendo a 44,24% do total das Despesas Correntes realizadas. Este último grupo é composto por 50,85% de Transferências aos Municípios, e 43,12% de Aplicações Diretas.

Na modalidade Aplicações Diretas, os elementos de despesas que apresentaram um montante mais significativo foram Material de Consumo e Outros Serviços de Terceiros

Pessoa Jurídica. Material de Consumo com o montante de R$ 289.782.431,16 (19,12%), tendo um percentual de 45,95% no Fundo Estadual de Saúde – FES. Já o elemento Outros Serviços de Terceiros Pessoa Jurídica obteve um valor de R$ 629.474.723,06 (41,53%), apresentando também um valor expressivo no Fundo Estadual de Saúde (34,60%).

Nas Despesas de Capital, com Amortizações da Dívida comprometeu-se 99,90%, com Investimentos 55,18% e Inversões Financeiras 52,52% do total autorizado para cada um destes grupos.

O grupo de natureza de despesa Investimentos apresentou o valor mais expressivo desta categoria, 44,82% do total das Despesas de Capital, sendo que a maior aplicação realizada neste grupo deu-se no Departamento de Infra-Estrutura – DEINFRA, com um montante de R$ 190.738.808,15 (27,42%), seguidos pelo Fundo Estadual de Saúde com R$ 96.291.385,49 (13,84%), Secretaria de Estado da Infra-Estrutura com R$ 73.724.191,03 (10,60%) e a Secretaria de Estado da Educação, Ciência e Tecnologia com R$ 48.979.788,32 (7,04%).

Assim sendo, do total dos créditos autorizados em 2005 no valor de R$ 10.146.843.446,48, ficaram como saldo não utilizado R$ 1.188.948.530,21, representando uma economia orçamentária.

ALTERAÇÕES ORÇAMENTÁRIAS

Segundo os artigos 40 a 46 da Lei nº 4.320/64, e como nos ensina ANGÉLICO[5] sobre créditos adicionais, pode-se observar que:

> Durante a execução orçamentária, o Poder Executivo pode solicitar ao Legislativo, e este conceder, novos créditos orçamentários. Eles serão adicionados aos créditos que integram o orçamento em vigor. Por essa razão, denominam-se *créditos adicionais.*
>
> Os créditos adicionais aumentam a despesa pública do exercício, já fixada no orçamento.
>
> A fim de não prejudicar o equilíbrio do orçamento em execução, a lei determina que cada solicitação de crédito adicional será acompanhada da indicação de recursos hábeis (art. 43, da Lei não 4.320/64).
>
> ...
>
> Os créditos adicionais, segundo suas finalidades, classificam-se em *créditos suplementares, créditos especiais e créditos extraordinários.*

Créditos suplementares

Os créditos suplementares destinam-se a *reforçar* dotação *já existente* no orçamento em vigor. Sua vigência acompanha a da dotação suplementada, ou seja, expira em 31 de dezembro. São *autorizados,* por lei e *abertos* por decreto. A finalidade dessa processualística é a de permitir ao chefe do Poder Executivo a abertura dos créditos suplementares até o limite concedido, aos

[5] ANGÉLICO, João. Contabilidade Pública. São Paulo: Atlas, 1994. 8ª edição.

poucos, na medida exata de suas necessidades. Esse é o espírito da lei.

...

Créditos especiais

Os créditos especiais destinam-se a amparar *programas novos* que *não figuram no orçamento.* Geralmente a autorização para abertura de crédito especial consta da própria lei que autoriza a inclusão no orçamento de um novo programa.

...

Créditos extraordinários

A terceira modalidade de crédito adicional é a de créditos extraordinários. Destinam-se a atender despesas imprevisíveis e urgentes como as decorrentes de guerra, subversão interna ou calamidade pública. São abertos por Decreto do Poder Executivo *independentemente de prévia autorização legislativa.* Aberto um crédito extraordinário, o chefe do Poder Executivo informará imediatamente o Legislativo, justificando as causas determinadas no ato (art. 44, da Lei nº 4.320/64).

...

Contabilização

Os créditos adicionais são contabilizados de modo adequado, em contas orçamentárias e financeiras, tanto na Contabilidade Analítica como na Contabilidade Sintética.

As alterações orçamentárias referentes a execução da Despesa do Estado de Santa Catarina em 2005 são demonstradas a seguir:

DISTRIBUIÇÃO	R$	INCREMENTO
Despesa Fixada	9.189.687.456,00	90,57%
Créditos Suplementares	3.661.754.282,34	36,09%
Créditos Especiais	118.240.918,43	1,17%
Redução de Dotações	(2.822.839.210,29)	-27,82%
Total Autorizado	**10.146.843.446,48**	**100,00%**
Despesa Empenhada	8.957.894.916,27	88,28%
Saldo de Dotações	**1.188.948.530,21**	**11,72%**

Analisando as alterações ocorridas, verifica-se que do total autorizado no exercício de 2005, 90,57% correspondem a despesa fixada na Lei do Orçamento, 36,09% créditos suplementares e 1,17% créditos especiais.

Durante o exercício foram anulados 27,82% do total autorizado. Assim, comparando as despesas autorizadas com as realizadas pode-se observar que restou um saldo de 11,72%.

Concluindo, tem-se que as receitas e despesas foram orçadas em igual valor, sendo que a realização da receita atingiu 97,30% do valor orçado e a despesas, considerando as alterações orçamentárias, comprometeram 88,28% (despesa empenhada).

Confrontando a Receita Realizada e a Despesa Empenhada, tem-se um Déficit Orçamentário de Execução de R$ 15.957.910,61.

Capítulo IV

ANÁLISE DOS BALANÇOS

DOS BALANÇOS

O balanço é um relatório gerado pela contabilidade que apresenta, num dado momento a situação do patrimônio da entidade pública.

O artigo 101 da Lei n.º 4.320/64 define que os resultados gerais do exercício serão demonstrados em quatro tipos de balanços, a saber:

- Balanço Orçamentário
- Balanço Financeiro
- Balanço Patrimonial
- Demonstração das Variações Patrimoniais

Cabe ressaltar, conforme ensina João Batista Fortes de S. Pires, em seu livro Contabilidade Pública, que apenas o Balanço Patrimonial é na verdade um balanço, já que é o único que demonstra a situação patrimonial da entidade num determinado momento, ou seja, apresenta uma situação estática, dos bens, direitos e obrigações, enquanto que os demais demonstram fluxos orçamentários e financeiros.

O Balanço Geral exprime os resultados da atividade econômico-financeira através das contas finais de gestão.

Nos órgãos e/ou entidades de natureza pública o Balanço Geral é formado por um conjunto de balanços, mais os demonstrativos e os anexos legais em conformidade com a Lei 4.320/64 que evidenciam os resultados gerais do exercício.

1 - BALANÇO ORÇAMENTÁRIO

Tem o objetivo de demonstrar as receitas estimadas e despesas fixadas confrontando as despesas e receitas que efetivamente se realizaram.

Segundo ensina Kohama [1] (2001, p. 292):

> Podemos conceituar o *Balanço Orçamentário* como um quadro de contabilidade com duas secções, em que se distribuem as "receitas previstas" no orçamento como também as "realizadas", as "despesas fixadas", igualando-se as somas opostas com os resultados, o previsto e o realizado, e o déficit ou superávit.
>
> O Balanço Orçamentário deve ser elaborado obedecendo-se a um modelo, agregado à Lei Federal nº 4.320/64, como anexo nº 12, sendo em realidade um quadro onde resume a receita do exercício, a nível de fonte, e a despesa a nível de créditos orçamentários e suplementares globais, em termos de previsão e fixação respectivamente, e de execução, ou seja, o quanto foi realizado...

Tal confronto demonstrou um déficit na execução orçamentária do exercício transcorrido em R$ 15.957.910,61, 83,30% inferior ao exercício anterior que apresentou um déficit de R$ 95.580.454,34.

[1] KOHAMA, Heilio. Contabilidade Pública: teoria e prática. 8ª ed. São Paulo: Atlas, 2001

BALANÇO ORÇAMENTÁRIO

RECEITAS				DESPESAS			
TÍTULOS	PREVISÃO	EXECUÇÃO	DIFERENÇAS	TÍTULOS	FIXAÇÃO	EXECUÇÃO	DIFERENÇAS
Receitas Correntes	**9.635.752.679,00**	**9.575.145.211,04**	**(60.607.467,96)**	**Créditos**	10.146.843.446,48	8.957.894.916,27	(1.188.948.530,21)
Receitas Tributárias	6.368.479.695,00	6.583.636.706,20	215.157.011,20	Orçamentários e			
Rec. de Contribuições	413.222.860,00	492.711.384,45	79.488.524,45	Suplementares	10.028.602.528,05	8.877.528.349,02	(1.151.074.179,03)
Receita Patrimonial	83.368.578,00	195.108.440,09	111.739.862,09	Especiais e			
Receita Agropecuária	760.000,00	3.316.289,28	2.556.289,28	Extraordinários	118.240.918,43	80.366.567,25	(37.874.351,18)
Receita Industrial	9.592.300,00	8.730.102,35	(862.197,65)				
Receita de Serviços	319.040.539,00	164.098.538,20	(154.942.000,80)				
Transf.Correntes	2.246.445.497,00	1.815.200.555,06	(431.244.941,94)				
Outras Rec. Correntes	194.843.210,00	312.343.195,41	117.499.985,41				
Receitas de Capital	**282.425.057,00**	**121.849.409,23**	**(160.575.647,77)**				
Operações de Crédito	167.067.039,00	87.979.560,19	(79.087.478,81)				
Alienação de Bens	1.340.000,00	1.395.385,00	55.385,00				
Amortização de Empr.	43.697.018,00	25.262.799,15	(18.434.218,85)				
Transf.de Capital	52.021.000,00	4.000.000,00	(48.021.000,00)				
Outras Rec. de Capital	18.300.000,00	3.211.664,89	(15.088.335,11)				
Deduções da Receita Corrente	(728.490.280,00)	(755.057.614,61)	26.567.334,61				
SUB-TOTAL	**9.189.687.456,00**	**8.941.937.005,66**	**(247.750.450,34)**	**SUB-TOTAL**	**10.146.843.446,48**	**8.957.894.916,27**	**(1.188.948.530,21)**
DÉFICIT	**957.155.990,48**	**15.957.910,61**	**(941.198.079,87)**	**SUPERÁVIT**			**-**
TOTAL	**10.146.843.446,48**	**8.957.894.916,27**	**(1.188.948.530,21)**	**TOTAL**	**10.146.843.446,48**	**8.957.894.916,27**	**(1.188.948.530,21)**

DÉFICIT/SUPERÁVIT ORÇAMENTÁRIO DE EXECUÇÃO

ESPECIFICAÇÃO	2003		2004		2005	
	VALOR	%	VALOR	%	VALOR	%
1 - Receita Arrecadada	6.860.161.171,52	100,00	7.575.521.950,28	100,00	8.941.937.005,66	100,00
2 - Despesa Realizada	7.063.866.302,87	102,97	7.671.102.404,62	101,26	8.957.894.916,27	100,18
3 - Superávit/Déficit Orçamentário de Execução	(203.705.131,35)	(2,97)	(95.580.454,34)	(1,26)	(15.957.910,61)	(0,18)

As despesas empenhadas ultrapassaram as receitas arrecadadas em 0,18%. No quadro abaixo será evidenciado os montantes de forma mais analítica.

DÉFICIT/SUPERÁVIT ORÇAMENTÁRIO DE EXECUÇÃO - ANALÍTICO -

	2003	2004*	2005*
1 - Receita Estimada	9.523.876.377,00	8.814.699.131,00	9.918.177.736,00
2 - Receita Arrecadada	6.860.161.171,52	7.575.521.950,28	8.941.937.005,66
3 - Maior/Menor Arrecadação	(2.663.715.205,48)	(1.239.177.180,72)	(976.240.730,34)
4 - Despesa Fixada	9.523.876.377,00	8.814.699.131,00	9.918.177.736,00
5 - Despesa Realizada	7.063.866.302,87	7.671.102.404,62	8.957.894.916,27
6 - Maior/Menor Despesa Realizada	(2.460.010.074,13)	(1.143.596.726,38)	(960.282.819,73)
7 - Superávit/Déficit Orçamentário de Execução	(203.705.131,35)	(95.580.454,34)	(15.957.910,61)

* Sem a dedução do FUNDEF na receita estimada.

A seguir são apresentados os percentuais de déficit ou superávit orçamentário de execução de 2002 a 2005.

DÉFICIT/SUPERÁVIT ORÇAMENTÁRIO DE EXECUÇÃO - EM %

EXERCÍCIO	2002	2003	2004	2005	MÉDIA
DÉFICIT/SUPERÁVIT	(2,52)	(2,97)	(1,26)	(0,18)	(1,73)

A execução orçamentária para 2005 registrou um déficit de 0,18%.

2 - BALANÇO FINANCEIRO

Demonstra a movimentação financeira de natureza orçamentária, receita e despesa, e extra-orçamentária, conjugadas com os saldos das disponibilidades advindas do exercício anterior e os saldos que se transferem destas para o exercício seguinte.

Tal balanço torna-se um instrumento importante de acompanhamento das disponibilidades financeiras, para onde elas são destinadas e qual o seu saldo restante.

BALANÇO FINANCEIRO

RECEITA			DESPESA		
	2005	%		2005	%
ORÇAMENTÁRIA	**8.941.937.005,66**	**100,00**	**ORÇAMENTÁRIA**	**8.957.894.916,27**	**100,00**
Receitas Correntes	**8.820.087.596,43**	**98,64**	**Despesas Correntes**	**7.946.150.467,02**	**88,71**
Receita Tributária	6.583.636.706,20	**73,63**	Pessoal e Encargos Sociais	3.919.785.896,75	**43,76**
Receitas de Contribuições	492.711.384,45	**5,51**	Juros e Encargos da Dívida	511.038.197,02	**5,70**
Rec. Patrimonial	195.108.440,09	**2,18**	Outras Despesas Correntes	3.515.326.373,25	**39,24**
Receita Agropecuária	3.316.289,28	**0,04**			
Receita Industrial	8.730.102,35	**0,10**			
Receita de Serviços	164.098.538,20	**1,84**			
Transf. Correntes	1.815.200.555,06	**20,30**			
Outras Rec. Correntes	312.343.195,41	**3,49**			
FUNDEF	(755.057.614,61)	**(8,44)**			
Receita de Capital	**121.849.409,23**	**1,36**	**Despesa de Capital**	**1.011.744.449,25**	**11,29**
Operações de Crédito	87.979.560,19	**0,98**	Investimentos	695.505.109,79	**7,76**
Alienação de Bens	1.395.385,00	**0,02**	Inversões Financeiras	41.471.746,03	**0,46**
Amortização de Empréstimos	25.262.799,15	**0,28**	Amortização da Dívida	274.767.593,43	**3,07**
Transferência de Capital	4.000.000,00	**0,04**			
Outras Receitas de Capital	3.211.664,89	**0,04**			
RES. AUMENT. DO EXERCÍCIO	**8.929.659.811,51**	**100,00**	**RES. DIMINUTIVO DO EXERCÍCIO**	**7.968.218.281,21**	**100,00**
EXTRA-ORÇAMENTÁRIA	**13.066.039.544,02**	**100,00**	**EXTRA-ORÇAMENTÁRIA**	**13.744.172.807,69**	**100,00**
Ativo Financeiro	1.817.529.571,01	13,91	Ativo Financeiro	1.841.118.297,67	13,40
Depósitos	1.471.881.242,49	11,26	Depósitos	1.446.459.042,55	10,52
Obrigações em Circulação	9.719.456.462,34	74,39	Obrigações em Circulação	10.417.355.724,44	75,79
Valores Pendentes	56.544.633,32	0,43	Valores Pendentes	38.296.108,17	0,28
Depós. Exigiveis a Longo Prazo	-	-	Depos. Exigiveis a Longo Prazo	316.000,00	0,00
Resul. de Ext., Cisão ou Fusão	627.634,86	0,00	Resul. de Ext., Cisão ou Fusão	627.634,86	0,00
SALDO DO EXERCÍCIO ANTERIOR			**SALDO PARA O EXERCÍCIO SEGUINTE**		
SALDO TOTAL	**739.489.538,22**	**100,00**	**SALDO TOTAL**	**1.006.839.894,24**	**100,00**
Caixa	12.131,48	0,00	Caixa	10.352,57	0,00
Bcos Conta Movimento	54.410.467,27	7,36	Bcos Conta Movimento	85.378.034,72	8,48
Aplicações Financeiras	685.066.939,47	92,64	Aplicações Financeiras	921.451.506,95	91,52
TOTAL	**31.677.125.899,41**	**100,00**	**TOTAL**	**31.677.125.899,41**	**100,00**

OBS : Vide nota explicativa.

RECEITAS E DESPESAS EXTRA-ORÇAMENTÁRIA

Compreende a movimentação a crédito (receitas) e a movimentação a débito (despesas) do Ativo Financeiro (excluídos os grupos Disponíveis e Vinculados em Conta Bancária) e do Passivo Financeiro.

Os Balanços Financeiros nos exercícios de 2003, 2004 e 2005 evidenciam as seguintes movimentações de recursos:

RESUMO DO BALANÇO FINANCEIRO

ESPECIFICAÇÃO	2003	2004	2005
1 - Saldo Inicial	448.757.668,17	597.693.163,59	715.196.798,25
2 - Recebimentos	32.328.360.433,69	35.722.253.067,18	22.007.976.549,68
2.1 - Extra-Orçamentários	25.468.199.262,17	28.146.731.116,90	13.066.039.544,02
2.2 - Orçamentários	6.860.161.171,52	7.575.521.950,28	8.941.937.005,66
3 - Total de Recursos Disponíveis	32.777.118.101,86	36.319.946.230,77	22.723.173.347,93
4 - Aplicação de Recursos	32.179.424.938,27	35.604.749.432,52	22.702.067.723,96
4.1 - Extra-Orçamentários	25.115.558.635,40	27.933.647.027,90	13.744.172.807,69
4.2 - Orçamentários	7.063.866.302,87	7.671.102.404,62	8.957.894.916,27
5 - Saldo Para o Exercício Seguinte	597.693.163,59	715.196.798,25	21.105.623,97

3 - BALANÇO PATRIMONIAL

O Balanço Patrimonial de 2005 mostra, de forma sintética, os aspectos qualitativos e quantitativos do Patrimônio do Estado, conjugados ao Poder Executivo, Judiciário, Tribunal de Contas e Ministério Público e Empresas Dependentes.

BALANÇO PATRIMONIAL

ATIVO		PASSIVO	
ESPECIFICAÇÃO	**2005**	**ESPECIFICAÇÃO**	**2005**
Ativo Financeiro	**1.130.551.999,24**	**Passivo Financeiro**	**1.060.567.110,09**
Disponível	1.006.839.894,24	Depósitos	704.179.088,52
Créditos em Circulação	123.712.084,30	Obrigações em Circulação	338.136.449,42
Valores Pendentes a Curto Prazo	20,70	Valores Pendentes	18.251.572,15
Ativo não Financeiro	**7.930.410.559,42**	**Passivo não Financeiro**	**10.692.608.744,61**
Créditos e circulação	139.004.491,23	Obrigações em Circulação	75.232.819,83
Bens e Valores em Circulação	135.674.170,70	Resultado Pendente	3.345.775,81
Valores Pendentes a Curto Prazo	65.918,81	Depósitos Exig. a Longo Prazo	22.461.029,72
Depósitos Realiz. a Longo Prazo	1.640.615,03	Obrigações Exig. A Longo Prazo	10.591.569.119,25
Créditos Realizáveis a Longo Prazo	2.301.761.291,49		
Investimentos	3.602.915.812,37		
Imobilizado	1.749.348.259,79		
Ativo Real	**9.060.962.558,66**	**Passivo Real**	**11.753.175.854,70**
Patrimônio Liquido	**2.692.213.296,04**		
Patrimônio / Capital	(2.383.719,48)		
Deficit ou Superavit Acumulado	2.694.597.015,52		
Ativo Compensado	**29.447.221.179,12**	**Passivo Compensado**	**29.447.221.179,12**
Execução Orçamentária da Receita	10.632.964.016,00	Previsão Orcamentária da Receita	10.632.964.016,00
Fixação Orçamentária da Despesa	10.086.485.754,92	Execução Orçam. da Despesa	10.086.485.754,92
Execução da Prog. Financeira	5.453.251.587,74	Execução da Progr. Financeira	5.453.251.587,74
Execução de Restos a Pagar	292.881.336,12	Execução de Restos a Pagar	292.881.336,12
Compensações Ativas Diversas	2.981.638.484,34	Compensações Passivas Div.	2.981.638.484,34
TOTAL GERAL	**41.200.397.033,82**	**TOTAL GERAL**	**41.200.397.033,82**

Ativo Financeiro

O Ativo Financeiro montou em R$ 1.130.551.999,24, deste total R$ 1.006.839.894,24 (89,06%) para o Disponível. Deste valor 91,52%, ou seja, R$ 921.451.506,95 está em Aplicações Financeiras.

Ativo Não Financeiro

O Ativo Não Financeiro é composto pelos Créditos em Circulação, os Bens e Valores em Circulação, os Valores Pendentes a Curto Prazo, os Depósitos Realizáveis a Longo Prazo, os Créditos Realizáveis a Longo Prazo, os Investimentos e o Imobililizado.

No exercício de 2005 o Ativo não Financeiro representou 19,25%, ou seja, R$ 7.930.410.559,42 do total do Ativo, sendo os Investimentos o que mais representou, 45,44%do total do Ativo Não Financeiro, em seguida os Créditos Realizáveis a Longo Prazo com 29,03%.

INVESTIMENTOS

ESPECIFICAÇÃO	SALDO EM 2005
Participações Societárias	**3.602.913.984,59**
Integralizadas	2.203.881.793,18
Adiantamento para Aumento de Capital	1.399.032.191,41
Outros Investimentos	**1.827,78**
Bens não Destinados ao Uso	1.827,78
Total Geral	**3.602.915.812,37**

- **Investimentos**

Os Investimentos foram realizados em sua maioria nas Participações Societárias e um valor irrisório em Outros Investimentos.

CRÉDITOS REALIZÁVEIS À LONGO PRAZO

ESPECIFICAÇÃO	SALDO EM 2005
Créditos da União, Estados e Municipios	**804.848.829,55**
Divída Ativa	804.848.829,55
Devedores - Entidades e Agentes	**802.544.593,92**
Incentivos Fiscais	307.847.971,39
Crédito Junto ao Gov. Cota Patronal	494.696.622,53
Empréstimos e Financiamentos	**212.325.975,15**
Empréstimos Concedidos	2.510.512,54
Financiamnetos Concedidos	141.827.013,05
Empréstimos Concedidos IPESC	67.988.449,56
Créditos à Receber	**482.041.892,87**
Créditos Dvs. A Receber	482.041.892,87
Total Geral	**2.301.761.291,49**

- **Créditos**

Representaram em valores correntes R$ 2.301.761.291,49, 29,03% do Ativo Não Financeiro. É composto da Dívida Ativa, que representa 34,97% dos créditos, Devedores, 34,87%, Empréstimos e Financiamentos, 9,23% e Créditos a Receber, 20,95%.

Passivo Financeiro

O Passivo Financeiro apresentou em 31 de dezembro de 2005 um saldo de R$ 1.060.567.110,09, composto principalmente pelos depósitos no montante de R$ 704.179.088,52 que correspondem a 66,40% do total do Passivo Financeiro, assim distribuído: Consignações 22,20%, Depósitos de Diversas Origens 77,80%.

Outro item que compõe o Passivo Financeiro são as obrigações em Circulação com R$ 338.136.449,42, 31,89% e Valores Pendentes com 1,73% do total do Passivo Financeiro.

Depósitos De Diversas Origens

Será demonstrado abaixo a composição dos depósitos de diversas origens,nos quais estão consignados valores de cauções, Depósitos de terceiros e outros depósitos.

DEPÓSITO DE DIVERSAS ORIGENS POR ÓRGÃO

UNIDADE ORÇAMENT.	ÓRGÃO	SALDO EM 2004	SALDO EM 2005	VARIAÇÃO % 04/05
0101	Assembléia Legislativa	11.176,45	30.488,79	172,79
0201	Tribunal de Contas	6.800,00	-	(100,00)
0301	Tribunal de Justiça	401.732.372,20	483.009.891,46	20,23
0391	Fundo de Reaparelhamento da Justiça	114.934,48	2.022.806,01	1.659,96
0401	Ministério Público	-	-	
1000	Tesouraria Geral do Estado	110.602.831,86	11.631.805,25	(89,48)
1601	Sec. Est Seg. Púbica e Defesa Cidadão	170.819,24	204.285,30	19,59
1602	Corpo de Bombeiros Militar	-	6.824,11	
1606	Polícia Militar	360.568,68	10.568,46	(97,07)
1685	Fundo de M. C. de Bomb. Militar - FUMCBM	-	3.625,62	
1691	Fundo de Melhoria da Segurança Pública	3.887.577,07	3.890.169,16	0,07
1692	Fundo Rotativo da Penit.de Curitibanos	20.464,90	34.576,88	68,96
1693	Fundo Rotativo da Penit.de Fpolis	6.992,65	8.800,85	25,86
1694	Fundo Rotativo da Penit.de Chapecó	43.163,95	44.571,10	3,26
1695	Fundo Pen. De SC -FUPESC	60.892,25	17.061,15	(71,98)
1696	Fundo Estadual de Defesa Civil	1.318,42	230,00	(82,55)
1697	Fundo de Melhoria da Polícia Militar	113.834,10	114.713,09	0,77
1698	Fundo Rot. Do Complexo Pent. Da Grande Fpolis.	-	113.620,88	
1699	Fundo para Infância e Adolecência	5.520,01	5.520,01	-
1801	Sec. Est . Do Planejamento, Orç. e Gestão	-	-	
2322	Fundação Catarinense de Cultura	2.239,14	-	(100,00)
2323	Santa Catarina Turismo S.A/ SANTUR	570,00	570,00	-
2601	Sec. Est. Des. Soc. Trabalho e Renda	204.455,48	205.181,16	0,35
2621	Fudação do Meio Ambiente - FATMA	1.754,39	-	(100,00)
2622	Cia da Habitação SC - COHAB	4.342,59	13.784,36	217,42
2693	Fundo Estadual de Assintência Social	199.692,88	199.764,16	0,04
2694	Fundo Esp. De Proteção ao Meio Ambiente	1.342,25	1.342,25	-
2695	Fundo Esp. De Recursos Hídricos	220,89	220,89	-
4126	Sec. de Estado do Des. Sustentável	-	21,28	
4201	Gabinete do Vice Governador	443,05	443,05	-
4401	Sec.Est. da Agricultura e Política Rural	4.707,79	22.071,62	368,83

(Continua)

(Continuação)

UNIDADE ORÇAMENT.	ÓRGÃO	SALDO EM 2004	SALDO EM 2005	VARIAÇÃO % 04/05
4422	Cia. Integrada Des. Agric.SC - CIDASC	206.916,96	223.623,18	8,07
4423	Empresa de Pesq.Agrop. E Ext. Rural	11.092,29	29.435,55	165,37
4491	Fundo de Terras do Estado de SC	0,44	0,44	-
4493	Fundo Est.Desev. Rural - FDR	18.369,35	20.855,78	13,54
4494	Fundo Estadual de Sanidade Animal	519,22	3.922,87	655,53
4501	Sec.Est. da Educação e Inovação	3.646.815,32	3.628.600,02	(0,50)
4522	Fundação Universidade do Est. SC - UDESC	57.511,73	53.502,89	(6,97)
4524	Fundação de Ciência e Tecnologia	1.930,77	59.179,87	2.965,09
4701	Sec.Est. da Administração	9.500,00	9.500,00	-
4721	Imprensa Oficial do Est. De SC	2.317.504,85	-	(100,00)
4722	Instituto de Previdência do Est. SC - IPESC	204.180,34	102.492,74	(49,80)
4791	Fundo Rotativo de Materiais	281.382,71	1.442.287,05	412,57
4801	Secretaria de Estado da Saúde	37.217,50	33.338,67	
4891	Fundo Estadual de Saúde	14.892.842,44	14.664.151,89	(1,54)
5201	Sec.Est. da Fazenda	179.253,72	182.522,53	1,82
5291	Fundo de Apoio ao Des. Empr. SC	5.954.714,87	21.621.219,67	263,09
5294	Fundo Social	-	1.850.332,26	
5301	Se.Est.da Infra-Estrutura	100.557,89	111.272,85	10,66
5321	Adm. Do Porto de São Francisco	427.964,34	480.631,69	12,31
5323	Depto. De Transp. E Terminais - DETER	650.567,80	685.826,71	5,42
5325	Depto. de Infra-Estrutura - DEINFRA	1.048.300,67	747.382,33	(28,71)
5801	Sec. de Est. da Informação	13.387,26	-	(100,00)
5928	Junta Comercial do Estado de S.C	-	-	
7001	SDR São Miguel do Oeste	-	1.675,39	
7201	SDR São Lourenço do Oeste	-	20.257,44	
7401	SDR Xanxerê	-	13.302,64	
7701	SDR Campos Novos	1.308,18	1.427,54	9,12
7901	SDR Caçador	2.175,00	-	(100,00)
8101	SDR Rio dos Sul	24.642,41	39.485,47	60,23
8301	SDR Ibirama	7.313,97	7.982,70	9,14
8501	SDR Brusque	4.819,28	93.266,91	1.835,29
8701	SDR Grande Florianópolis	23.532,81	44.970,75	91,10
8901	SDR Tubarão	9.542,73	43.716,31	358,11
9001	SDR Criciúma	40.935,51	4.530,89	(88,93)
9201	SDR Joinville	-	8.519,14	
9401	SDR Mafra	-	22.800,47	
9501	SDR Canoinhas	-	11.319,17	
9601	SDR Lages	38.004,35	15.009,25	(60,51)
TOTAL		**547.771.839,43**	**547.871.299,95**	**0,02**

Passivo Não Financeiro

O Passivo Não Financeiro com o montante de R$ 10.692.608.744,61, engloba os valores das Obrigações em Circulação, Resultado Pendente, Depósitos a Longo Prazo e as Obrigações Exigíveis a Longo Prazo, sendo que deste valor, 99,06% esta registrado no exercício de 2005, em Obrigações Exigíveis a Longo Prazo (Operações de Crédito e Outras).

Obrigações Exigíveis a Longo Prazo

A dívida fundada interna e externa, do Estado de Santa Catarina encerrou o ano de 2005 com o saldo de R$ 10.591.569.119,25, que representa um acréscimo de R$ 594.609.682,70 aproximadamente 5,95% em relação ao ano de 2004. Neste exercício foi amortizado/baixado do saldo da dívida o valor de R$ 264.236.163,85, equivalente a 2,49% do total, sendo que R$ 73.149.418,03 (27,69%) refere-se a Lei nº 7.976/89 – Banco do Brasil, R$ 55.606.274,83 (21,05%) refere-se a Lei nº 8.727/93 – Banco do Brasil, R$ 54.156.448,27 (20,50%) Lei nº 9.496/98 – Banco do Brasil e R$ 46.903.715,40 (17,76%) na Dívida Externa (Bid, Bird, KFW, MLW).

Foram inscritos/incorporados o valor de R$ 849.715.914,37, equivalente a 8,03% do total da Dívida Fundada, sendo R$ 765.136.354,15 (90,05%) na Dívida Interna e R$ 84.579.560,22 (9,96%) na Dívida Externa.

Deve-se salientar que R$ 110.078.590,71 constante no saldo de 2004, na Dívida Fundada Interna se refere a inscrição dos Restos a Pagar do exercício de 2003 e anteriores, conforme determina o Decreto 2.773, de 17 de dezembro de 2004, em seu artigo 5º. No exercício de 2005 foram incorporados mais R$ 688.968.274,31, advindos principalmente da conta Entidades Credoras (Ipesc, Codesc, etc.).

POSIÇÃO DA DÍVIDA FUNDADA EM 31/12/2003 A 31/12/2005

ESPECIFICAÇÃO	2003			2004			2005		
	INTERNA	EXTERNA	TOTAL	INTERNA	EXTERNA	TOTAL	INTERNA	EXTERNA	TOTAL
Saldo em 31/12 do ano anterior	8.154.916.042,23	574.651.100,72	8.729.567.142,95	8.569.479.893,11	495.236.708,91	9.064.716.602,02	9.521.195.818,44	475.763.618,07	9.996.959.436,51
(+) Rectos./incorporações	7.271.000,00	104.784.158,80	112.055.158,80	116.984.490,71	83.685.331,29	200.669.822,00	765.136.354,15	84.579.560,22	849.715.914,37
Por contratos	7.271.000,00	104.784.158,80	112.055.158,80	116.984.490,71	83.685.331,29	200.669.822,00	3.400.000,00	84.579.560,22	87.979.560,22
Obrig. Legais e Tributárias	-	-	-	-	-	-	72.768.079,84	-	72.768.079,84
Restos a Pagar	-	-	-	-	-	-	688.968.274,31	-	688.968.274,31
(+) C/M e Variação Cambial	571.942.373,91	(107.273.879,36)	464.668.494,55	1.014.234.349,07	(42.581.170,33)	971.653.178,74	112.506.966,85	(56.473.319,23)	56.033.647,62
(-) Amortizações	164.649.523,03	76.924.671,25	241.574.194,28	179.502.914,45	60.577.251,80	240.080.166,25	264.236.163,85	46.903.715,40	311.139.879,25
Por Contrato	164.649.523,03	76.924.671,25	241.574.194,28	179.502.914,45	60.577.251,80	240.080.166,25	228.886.773,14	-	228.886.773,14
Obrig. Legais e Tributárias	-	-	-	-	-	-	12.406,45	-	12.406,45
Restos a Pagar	-	-	-	-	-	-	35.336.984,26	-	35.336.984,26
Saldo em 31/12	8.569.479.893,11	495.236.708,91	9.064.716.602,02	9.521.195.818,44	475.763.618,07	9.996.959.436,51	10.134.602.975,59	456.966.143,66	10.591.569.119,25

DETALHAMENTO DA DÍVIDA FUNDADA

ESPECIFICAÇÃO	SALDO EM 2002	%	SALDO EM 2003	%	VAR.	SALDO EM 2004	%	VAR.	SALDO EM 2005	%	VAR.
1 - DÍVIDA INTERNA	**8.154.916.042,23**	**93,42**	**8.569.479.893,11**	**94,54**	**5,08**	**9.521.195.818,44**	**95,24**	**11,11**	**10.134.602.975,59**	**95,69**	**6,44**
1.1 - POR CONTRATOS	8.154.916.042,23	93,42	8.569.479.893,11	94,54	5,08	9.356.965.633,83	93,60	9,19	9.298.137.421,44	87,79	(0,63)
1.1.1 - BANCO DO BRASIL	7.333.786.503,21	84,01	7.680.770.381,78	84,73	4,73	8.452.269.653,22	84,55	10,04	8.328.620.049,77	78,63	(1,46)
1.1.2 - CELESC	-	-	-	-	-	-	-	-		-	
1.1.3 - BNDES (CELESC - CRC)	785.135.597,08	8,99	853.237.803,11	9,41	8,67	868.042.562,57	8,68	1,74	882.418.370,62	8,33	1,66
1.1.4 - FINEP	2.497.797,13	0,03	1.257.436,86	0,01	(49,66)	-	-	(100,00)		-	
1.1.5 - CAIXA EC. FEDERAL	33.496.144,81	0,38	34.214.271,36	0,38	2,14	36.653.418,04	0,37	7,13	34.174.786,66	0,32	(6,76)
1.2 - PASEP						54.151.593,90			52.924.214,39		
1.3 - OBRIG. LEGAIS E TRIB.	-	-	-	-		-	-		72.755.673,39	0,69	
1.4 - RESTOS A PAGAR						110.078.590,71			763.709.880,76		
2 - DÍVIDA EXTERNA	**574.651.100,72**	**6,58**	**495.236.708,91**	**5,46**	**(13,82)**	**475.763.618,07**	**4,76**	**(3,93)**	**456.966.143,66**	**4,31**	**(3,95)**
2.1- POR CONTRATOS	574.651.100,72	6,58	495.236.708,91	5,46	(13,82)	475.763.618,07	4,76	(3,93)	456.966.143,66	4,31	(3,95)
2.1.1 - BID	437.490.288,56	5,01	403.398.766,35	4,45	(7,79)	412.192.640,16	4,12	2,18	385.493.188,26	3,64	(6,48)
2.1.2 - BIRD	126.233.026,50	1,45	85.746.925,65	0,95	(32,07)	60.406.114,92	0,60	(29,55)	70.054.331,07	0,66	15,97
2.1.3 - KFW	9.632.282,95	0,11	5.670.478,68	0,06	(41,13)	3.090.528,43	0,03	(45,50)	1.418.624,33	0,01	(54,10)
2.1.4 - MLW - INTERMED	1.295.502,71	0,01	420.538,23	0,00	(67,54)	74.334,56	0,00	(82,32)		-	(100,00)
Total (1+2)	**8.729.567.142,95**	**100,00**	**9.064.716.602,02**	**100,00**	**3,84**	**9.996.959.436,51**	**100,00**	**10,28**	**10.591.569.119,25**	**100,00**	**5,95**

A composição do passivo financeiro demonstrou uma diminuição das exigibilidades a curto prazo:

PASSIVO FINANCEIRO

ESPECIFICAÇÃO	2003	2004	2005
1 - Formação de Dívidas Flutuante	17.618.368.415,44	19.268.641.833,05	11.247.882.338,15
2 - Pagamento/Cancelamentos de Dívidas Flutuante	17.379.894.248,05	19.406.334.795,76	11.902.110.875,16
3 - Aumento de Exigibilidades de Curto Prazo (1 - 2)	238.474.167,39	(137.692.962,71)	(654.228.537,01)

COMPOSIÇÃO DO SALDO PATRIMONIAL FINANCEIRO

ESPECIFICAÇÃO	2003	2004	2005
Ativo Financeiro	754.693.947,36	861.084.134,69	1.130.551.999,24
Passivo Financeiro	1.165.083.042,47	1.026.934.507,21	1.060.567.110,09
Saldo Patrimonial Financeiro	(410.389.095,11)	(165.850.372,52)	69.984.889,15

O confronto entre o Ativo e o Passivo Financeiro demonstra que para cada R$ 1,00 disponível o Estado deve aproximadamente R$ 0,94 de dívidas a curto prazo.

ATIVO COMPENSADO

ESPECIFICAÇÃO	SALDO 2005
Execução Orc. Da Receita	10.632.964.016,00
Fixação Orc. da Despesa	10.086.485.754,92
Execução da Prog. Financeira	5.453.251.587,74
Execução de Restos a Pagar	292.881.336,12
Compensações Ativas Diversas	2.981.638.484,34
TOTAL	**29.447.221.179,12**

PASSIVO COMPENSADO

ESPECIFICAÇÃO	SALDO 2005
Previsão Orc. Da Receita	10.632.964.016,00
Execução Orc. da Despesa	10.086.485.754,92
Execução da Prog. Financeira	5.453.251.587,74
Execução de Restos a Pagar	292.881.336,12
Compensações Passivas Diversas	2.981.638.484,34
TOTAL	**29.447.221.179,12**

Dos montantes registrados nas contas de compensação referem-se a valores que poderão ou não a vir afetar o patrimônio do Estado, ou seja, as contas de compensação registram atos de administração que não refletem de imediato sobre o Patrimônio da Instituição.

Restos A Pagar

Pelo fato da despesa orçamentária ser executada pelo regime de competência, no encerramento do exercício as despesas legalmente empenhadas e não pagas são levadas a conta Restos a Pagar, conforme determina o artigo 36 da Lei nº 4.320/64, a seguir transcrito:

> Art. 36. Consideram-se Restos a Pagar as despesas empenhadas mas não pagas até o dia 31 de dezembro, distinguindo-se as processadas das não processadas.

Os Restos a Pagar são os responsáveis pelo grande ônus financeiro do Estado. Oriundos de outros exercícios financeiros no montante de R$ 343.263.093,05, em valores nominais, sendo pagos e cancelados no exercício de 2005 o valor de R$ 491.040.959,82 e inscrita a importância de R$ 440.659.202,89, ficando em 31 de dezembro de 2005 um saldo de R$ 292.881.336,12.

Assim sendo, desse saldo inscrito no Passivo, 52,77% estão como Restos a Pagar Processados e 47,24% como não processados.

A seguir verifica-se a composição dos seus saldos, posição em 31/12/2004 e posição em 31/12/2005, por órgão.

RESTOS A PAGAR – ADMINISTRAÇÃO DIRETA

ÓRGÃO	POSIÇÃO ATÉ 31/12/04				POSIÇÃO ATÉ 31/12/05				VARIAÇÃO
	PROCESSADOS	NÃO PROCESSADOS	TOTAL	%	PROCESSADOS	NÃO PROCESSADOS	TOTAL	%	% 04/05
Assembléia Legislativa do Estado	120.680,84	4.240.657,05	4.361.337,89	6,86	1.388.360,04	4.737.049,74	6.125.409,78	6,17	40,45
Tribunal de Contas do Estado	210.031,36	654.707,63	864.738,99	1,36	0,00	553.189,74	553.189,74	0,56	(36,03)
Tribunal de Justiça do Estado	0,00	5.687.378,18	5.687.378,18	8,94	0,00	16.453.348,69	16.453.348,69	16,58	189,30
Ministério Público	11.890,00	1.027.622,29	1.039.512,29	1,63	10.537,74	1.627.792,03	1.638.329,77	1,65	57,61
Sec.Est.Seg.Púb e Def. do Cidadão	1.062.039,28	0,00	1.062.039,28	1,67	84.470,78	930.155,94	1.014.626,72	1,02	(4,46)
Polícia Militar	610.633,32	29.790,62	640.423,94	1,01	561.291,91	0,00	561.291,91	0,57	(12,36)
Sec. Est, do Planej., Orç.e Gestão	135.658,00	5.982,80	141.640,80	0,22	19.760,03	115.043,01	134.803,04	0,14	(4,83)
Sec. Est. Organização e Lazer	302.178,19	0,00	302.178,19	0,48	419.581,69	632.128,53	1.051.710,22	1,06	248,04
Sec.Est.Des. Soc., Urb.e Meio Amb.	851.982,99	1.044.198,16	1.896.181,15	2,98	26.345,87	138.669,60	165.015,47	0,17	(91,30)
Sec. Desenvolvimento Sustentável	0,00	0,00	0,00	0,00	11.559,63	120.171,71	131.731,34	0,13	
Gab. do Governador	1.562.841,20	130.381,33	1.693.222,53	2,66	676.388,09	789.128,11	1.465.516,20	1,48	(13,45)
Proc. Geral do Estado	1.591.821,34	0,00	1.591.821,34	2,50	511.555,45	93.395,23	604.950,68	0,61	(62,00)
Gab. do Vice-Governador	28.716,61	0,00	28.716,61	0,05	12.093,80	38.325,63	50.419,43	0,05	75,58
Proc. Geral da Fazenda J/ T.C.	210.510,61	0,00	210.510,61	0,33	39.983,74	2.402,08	42.385,82	0,04	(79,87)

(Continua)

(Conituanção)

ÓRGÃO	POSIÇÃO ATÉ 31/12/04				POSIÇÃO ATÉ 31/12/05				VARIAÇÃO
	PROCESSADOS	NÃO PROCESSADOS	TOTAL	%	PROCESSADOS	NÃO PROCESSADOS	TOTAL	%	% 04/05
Sec.Est. Da Agric. E Política Rural	1.354.115,00	893.741,45	2.247.856,45	3,54	85.417,00	0,00	85.417,00	0,09	(96,20)
Sec.Est. Da Educação e Inovação	11.090.233,96	5.031.281,71	16.121.515,67	25,36	3.954.711,64	23.515.159,22	27.469.870,86	27,68	70,39
Sec.Est. da Administração	372.428,05	10.400,00	382.828,05	0,60	754.725,31	229.112,86	983.838,17	0,99	156,99
Sec.Est. da Saúde	5.351.688,19	4.074.731,61	9.426.419,80	14,83	2.102.563,85	0,00	2.102.563,85	2,12	(77,69)
Sec.Est. da Fazenda	2.790.376,88	1.794.490,03	4.584.866,91	7,21	2.575.327,67	1.226.165,12	3.801.492,79	3,83	(17,09)
Encargos Gerais do Estado	0,00	0,00	0,00	0,00	4.293,00	4.326.411,55	4.330.704,55	4,36	
Transferências a Municipios	0,00	0,00	0,00	0,00	0,00	10.065.206,10	10.065.206,10	10,14	
Sec. Est. da Infra-Estrutura	591.205,75	3.700.457,41	4.291.663,16	6,75	5.266.896,61	7.494.907,48	12.761.804,09	12,86	197,36
Sec. De Estado da Informação	1.160.046,61	3.475,74	1.163.522,35	1,83	13.282,32	2.896.842,84	2.910.125,16	2,93	150,11
SDR São Miguel do Oeste	29.324,10	0,00	29.324,10	0,05	12.984,45	25.361,67	38.346,12	0,04	30,77
SDR Maravilha	49.086,23	93.614,95	142.701,18	0,22	18.748,19	92.059,80	110.807,99	0,11	(22,35)
SDR São Lourenço do Oeste	16.691,98	271.568,96	288.260,94	0,45	42.983,38	23.517,16	66.500,54	0,07	(76,93)
SDR Chapecó	29.608,09	9.225,02	38.833,11	0,06	10.465,59	53.210,27	63.675,86	0,06	63,97
Corpo de Bomb.Militar	0,00	0,00	0,00	0,00	62.698,52	0,00	62.698,52	0,06	
Polícia Civil	0,00	0,00	0,00	0,00	192.840,98	0,00	192.840,98	0,19	
SDR Xanxerê	10.392,86	42,24	10.435,10	0,02	8.423,14	5.756,80	14.179,94	0,01	35,89
SDR Concórdia	22.631,96	2.500,00	25.131,96	0,04	9.405,67	33.718,78	43.124,45	0,04	71,59
SDR Joaçaba	5.641,27	0,00	5.641,27	0,01	15.331,33	0,00	15.331,33	0,02	171,77
SDR Campos Novos	9.764,06	254.316,22	264.080,28	0,42	9.045,75	14.273,29	23.319,04	0,02	(91,17)
SDR Videira	32.472,63	619.409,28	651.881,91	1,03	17.691,68	67.223,57	84.915,25	0,09	(86,97)
SDR Caçador	31.799,28	1.124,84	32.924,12	0,05	6.039,82	84.724,01	90.763,83	0,09	175,68
SDR Curitibanos	13.489,33	192.275,41	205.764,74	0,32	10.727,23	0,00	10.727,23	0,01	(94,79)
SDR Rio do Sul	18.564,40	1.085,00	19.649,40	0,03	7.034,43	29.303,02	36.337,45	0,04	84,93
SDR Ituporanga	12.082,45	0,00	12.082,45	0,02	7.932,54	0,00	7.932,54	0,01	(34,35)
SDR Ibirama	19.360,33	8.681,84	28.042,17	0,04	5.545,28	790,00	6.335,28	0,01	(77,41)
SDR Blumenau	100.936,60	118.454,52	219.391,12	0,35	23.176,69	654.122,38	677.299,07	0,68	208,72
SDR Brusque	8.501,26	88.195,39	96.696,65	0,15	7.721,79	46.087,68	53.809,47	0,05	(44,35)
SDR Itajaí	25.007,86	305.034,81	330.042,67	0,52	15.979,60	424.015,85	439.995,45	0,44	33,31

(Continua)

(Continuação)

ÓRGÃO	POSIÇÃO ATÉ 31/12/04				POSIÇÃO ATÉ 31/12/05				VARIAÇÃO
	PROCESSADOS	NÃO PROCESSADOS	TOTAL	%	PROCESSADOS	NÃO PROCESSADOS	TOTAL	%	% 04/05
SDR São José	29.626,53	324.480,32	354.106,85	0,56	48.836,65	531.825,09	580.661,74	0,59	63,98
SDR Laguna	16.779,79	650,00	17.429,79	0,03	25.378,55	146.001,62	171.380,17	0,17	883,26
SDR Tubarão	13.359,21	431.861,89	445.221,10	0,70	8.498,32	22.263,00	30.761,32	0,03	(93,09)
SDR Criciúma	187.755,73	42.048,68	229.804,41	0,36	27.511,06	182.874,12	210.385,18	0,21	(8,45)
SDR Araranguá	206.304,57	23.605,71	229.910,28	0,36	112.290,32	176.183,05	288.473,37	0,29	25,47
SDR Joinville	17.250,08	238.963,42	256.213,50	0,40	10.690,56	525.025,73	535.716,29	0,54	109,09
SDR Jaraguá do Sul	30.788,84	575.353,49	606.142,33	0,95	11.189,46	38.396,84	49.586,30	0,05	(91,82)
SDR Mafra	227.214,43	53.422,98	280.637,41	0,44	64.249,53	352.688,33	416.937,86	0,42	48,57
SDR Canoinhas	33.940,67	18.783,27	52.723,94	0,08	41.525,93	195.186,05	236.711,98	0,24	348,96
SDR Lages	474.192,69	40.277,89	514.470,58	0,81	30.201,49	3.951,93	34.153,42	0,03	(93,36)
SDR São Joaquim	28.596,12	118.466,05	147.062,17	0,23	12.288,84	61.328,92	73.617,76	0,07	(49,94)
SDR Palmitos	12.096,12	296.692,06	308.788,18	0,49	7.749,77	49.440,14	57.189,91	0,06	(81,48)
SDR Dionisio Cerqueira	0,00	0,00	0,00	0,00	7.579,76	5.692,71	13.272,47	0,01	
TOTAL GERAL	31.122.337,65	32.459.430,25	63.581.767,90	100,00	19.411.912,47	79.829.627,02	99.241.539,49	100,00	56,08

RESTOS A PAGAR – AUTARQUIAS

ENTIDADE	SALDO EM 2004			SALDO EM 2005			VARIAÇÃO
	PROCES.	NÃO PROC.	TOTAL	PROCES.	NÃO PROC.	TOTAL	04/05
IOESC	398.276,19	290.492,00	688.768,19	-	-	-	-100,00
IPESC	17.316.591,43	244.414,64	17.561.006,07	28.961,15	3.872.104,50	3.901.065,65	-77,79
INMETRO	-	-	-	21.892,80	-	21.892,80	
AG.REG. SERV. PUBL.SC.	-	-	-	4.563,44	-	4.563,44	
JUCESC	3.680,00	329.474,25	333.154,25	-	424.451,22	424.451,22	27,40
APSFS	222.866,24	210.185,70	433.051,94	117,50	754.908,89	755.026,39	74,35
DETER	822.536,45	151.416,07	973.952,52	43.804,47	-	43.804,47	-95,50
DEINFRA	5.352.914,50	18.389.116,20	23.742.030,70	17.120.636,74	21.485.811,87	38.606.448,61	62,61
TOTAL	6.175.450,95	18.540.532,27	24.715.983,22	17.219.976,10	26.537.276,48	43.757.252,58	77,04

OBS: Valor relativo aos Processados da IOESC,(órgão extinto) foi contabilmente transferido ao Fundo Rotativo de Materiais.

RESTOS A PAGAR – FUNDAÇÕES

ENTIDADE	SALDO ATÉ 2004			SALDO ATÉ 2005			VARIAÇÃO 04/05
	PROCES.	NÃO PROCES.	TOTAL	PROCES.	NÃO PROCES.	TOTAL	
FESPORTE	86.784,09	-	86.784,09	103.798,21	257.715,72	361.513,93	316,57%
FCC	341.256,06	3.001,30	344.257,36	47.593,13	-	47.593,13	-86,18%
FATMA	176.260,50	145.263,83	321.524,33	40.186,39	239.033,37	279.219,76	-13,16%
FCEE	386.693,56	151.294,50	537.988,06	421.078,88	201.341,75	622.420,63	15,69%
UDESC	474.872,99	-	474.872,99	1.423.124,28	9.360,00	1.432.484,28	201,66%
FUNCITEC	38.846,73	187.988,83	226.835,56	15.808,56	14.421,51	30.230,07	-86,67%
TOTAL	1.076.673,78	484.547,16	1.561.220,94	2.051.589,45	721.872,35	2.773.461,80	77,65%

RESTOS A PAGAR – FUNDOS ESPECIAIS

ENTIDADE	POSIÇÃO ATÉ 31/12/2004				POSIÇÃO ATÉ 31/12/2005				VARIAÇÃO
	PROCESSADOS	NÃO PROCESSADOS	TOTAL	% PART.	PROCESSADOS	NÃO PROCESSADOS	TOTAL	% PART.	04/05
Fundo Reap. da Justiça	-	6.026.574,05	6.026.574,05	2,72	-	14.327.026,25	14.327.026,25	10,34	137,73
Fundo de Reconst.de Bens Lesados	-	24.535,00	24.535,00	0,01	-	16.866,00	16.866,00	0,01	(31,26)
Fundo Esp. Aperf.Func. MP/SC	-	99.222,39	99.222,39	0,04	510,00	5.686,02	6.196,02	0,00	(93,76)
Fundo de Modernização MP/SC	38.500,00	1.568.496,76	1.606.996,76	0,73	-	699.346,37	699.346,37	0,50	(56,48)
Fundo de Melhoria da SSP	3.719.403,62	1.334.008,19	5.053.411,81	2,28	1.480.392,30	4.970.435,20	6.450.827,50	4,66	27,65
Fundo R.Pen.Fpolis	5.965,56	760,00	6.725,56	0,00	-	240,00	240,00	0,00	(96,43)
Fundo Penitenciário de SC	1.929.769,91	349.755,22	2.279.525,13	1,03	1.209.917,27	1.849.804,73	3.059.722,00	2,21	34,23
Fundo de Defesa Civil	-	30.511,68	30.511,68	0,01	-	-	-	-	(100,00)
Fundo de Melhoria da PM	8.111.232,54	-	8.111.232,54	3,67	2.309.704,60	134.015,37	2.443.719,97	1,76	(69,87)
Fundo da Melh. Da Polícia Civil	-	-	-	-	1.615.745,43	2.478.805,88	4.094.551,31	2,96	
Fundo de Melh. do Corpo de Bomb. Mil.	-	-	-	-	-	267,57	267,57	0,00	

(Continua)

(Continuação)

ENTIDADE	POSIÇÃO ATÉ 31/12/2004				POSIÇÃO ATÉ 31/12/2005				VARIAÇÃO
	PROCESSADOS	NÃO PROCESSADOS	TOTAL	% PART.	PROCESSADOS	NÃO PROCESSADOS	TOTAL	% PART.	04/05
Fundo Rot.do Compl.Penit. da G.Fpolis	-	-	-	-	-	298,00	298,00	0,00	
Fundo Estadual de Sanidade Animal	-	-	-	-	23.619,82	-	23.619,82	0,02	
Fundo de Assist. Social	-	234,00	234,00	0,00	-	1.008,00	1.008,00	0,00	330,77
Fundo de Est. Jurídicos e Reap.	7.979,28	33.022,43	41.001,71	0,02	-	26.514,37	26.514,37	0,02	(35,33)
Fundo de Terras	-	338.000,00	338.000,00	0,15	-	34.050,91	34.050,91	0,02	(89,93)
Fundo de Mat., Public. E Imp. Oficiais	-	-	-	-	-	1.662.197,89	1.662.197,89	1,20	
Fundo de Desenv. Rural	73.878,43	81.420,55	155.298,98	0,07	-	-	-	-	(100,00)
Fundo de Esforço Fiscal	-	-	-	-	268.930,28	134.697,34	403.627,62	0,29	
Fundo Rotativo de Materiais	217.982,66	717.087,45	935.070,11	0,42	10.716,57	-	10.716,57	0,01	(98,85)
Fundo Est. de Saúde	70.924.661,32	125.653.532,31	196.578.193,63	88,83	102.538.254,40	2.755.547,44	105.293.801,84	75,99	(46,44)
TOTAL	85.029.373,32	136.257.160,03	221.286.533,35	89,50	109.457.790,67	29.096.807,34	138.554.598,01	100,00	(37,39)

OBS: Valor relativo aos Processados da IOESC,(órgão extinto) foi contabilmente transferido ao Fundo Rotativo de Materiais.

RESTOS A PAGAR – EMPRESAS

EMPRESA	SALDO ATÉ 2004			SALDO ATÉ 2005		
	PROCESSADOS	NÃO PROCESSADOS	TOTAL	PROCESSADOS	NÃO PROCESSADOS	TOTAL
SANTUR	3.734.765,42	216.162,21	3.950.927,63	90.530,14	51.526,72	142.056,86
COHAB	184.143,16	57.256,43	241.399,59	155.547,66	-	155.547,66
CIDASC	1.800.799,40	12.948,97	1.813.748,37	1.971.842,82	142.020,57	2.113.863,39
EPAGRI	5.180.154,28	1.484.335,87	6.664.490,15	4.189.033,98	1.953.982,35	6.143.016,33
TOTAL	**6.980.953,68**	**1.497.284,84**	**8.478.238,52**	**6.406.954,60**	**2.147.529,64**	**8.554.484,24**

RESTOS A PAGAR – ADMINISTRAÇÃO DIRETA E INDIRETA

EMPRESA	SALDO ATÉ 2004			SALDO ATÉ 2005		
	PROCESSADOS	NÃO PROCESSADOS	TOTAL	PROCESSADOS	NÃO PROCESSADOS	TOTAL
ADM. DIRETA	31.122.337,65	32.459.430,25	63.581.767,90	19.411.912,47	79.829.627,02	99.241.539,49
AUTARQUIAS	24.116.864,81	19.615.098,86	43.731.963,67	17.219.976,10	26.537.276,48	43.757.252,58
FUNDAÇÕES	1.504.713,93	487.548,46	1.992.262,39	2.051.589,45	721.872,35	2.773.461,80
FUNDOS	85.029.373,32	136.257.160,03	221.286.533,35	109.457.790,67	29.096.807,34	138.554.598,01
EMPRESAS	10.899.862,26	1.770.703,48	12.670.565,74	6.406.954,60	2.147.529,64	8.554.484,24
TOTAL	**152.673.151,97**	**190.589.941,08**	**343.263.093,05**	**154.548.223,29**	**138.333.112,83**	**292.881.336,12**

4 – DEMONSTRAÇÕES DAS VARIAÇÕES PATRIMONIAIS

VARIAÇÕES ATIVAS		VARIAÇÕES PASSIVAS	
ESPECIFICAÇÃO	2005	ESPECIFICAÇÃO	2005
RECEITA ORÇAMENT.	8.941.937.005,66	DESPESA ORÇAMENT.	8.957.894.916,27
Receitas Correntes	9.575.145.211,04	Despesas Correntes	7.946.184.050,19
Receitas de Capital	121.849.409,23	Despesas de Capital	1.011.710.866,08
Dedução do Fundef	(755.057.614,61)		-
INTERFER. ATIVAS	7.897.216.456,06	INTERFER. PASSIVAS	7.896.092.720,24
MUTAÇÕES ATIVAS	1.048.465.804,73	MUTAÇÕES PASSIVAS	164.842.393,42
RES. EXTRA-ORÇAM.	3.182.371.823,29	RES. EXTRA-ORÇAM.	4.908.794.953,40
RES. PATR. DEFICIT	857.633.893,59	RES. PATR. SUPERAVIT	0,00
TOTAL VAR. ATIVAS	21.927.624.983,33	TOTAL VAR. PASSIVAS	21.927.624.983,33

De acordo com a Lei nº 4.320/64, comentada, temos que: *"A Demonstração das Variações Patrimoniais não constitui anexo de Balanço; ela é integrante do Balanço, pois a compreensão deste só se faz perfeita quando acompanhada dela."*

Esta demonstração indica os recursos financeiros efetivamente obtidos e os recursos aplicados nas várias atividades executadas pela administração.

Considerando o exposto, será feita uma breve análise do Balanço Patrimonial e das Variações Patrimoniais do exercício de 2005, salientando que maiores informações podem ser obtidas nos anexos deste relatório.

Analisando o Balanço Patrimonial percebe-se que no exercício de 2005 houve Passivo Real a Descoberto de R$ 2.694.597.015,52. Este fato ocorreu em virtude do elevado Passivo não Financeiro no qual é registrada a dívida do Estado, tanto interna como externa.

Em relação às Variações Patrimoniais, que demonstram as alterações no patrimônio, no exercício de 2005 houve um déficit de R$ 857.633.893,59, elevando o Passivo Real a Descoberto em 46,69%.

Considerando o resultado ocorrido, incorporado ao Saldo Patrimonial de 2004, tem-se o saldo patrimonial até 31/12/2005, ou seja, demonstra o Passivo Real a Descoberto, conforme segue:

Passivo Real a Descoberto até 2004	1.836.963.121,93
*Ajuste - Plano de Contas de 2004 para 2005	(2.383.719,48)
Déficit Verificado em 2005	857.633.893,59
Passivo Real a Descoberto até 2005	2.694.597.015,52

*** =** Na conversão do plano de contas de 2004 para 2005 alguns valores que eram contabilizados como Ativo Permanente (conta 3.01.02.99.02 – Capital a Integralizar – CIDASC, EPAGRI e SEF) e como Passivo Permanente (conta 3.02.04.09 – Repasses para Aumento de Capital – COHAB e EPAGRI) passaram para o Patrimônio Líquido, gerando o ajuste acima.

Nota Explicativa : Os valores analíticos da despesa constantes dos Balanços são os do Sistema de Orçamento e divergem dos valores apresentados pela Diretoria de Contabilidade Geral nos balancetes.
Os valores totais da despesa estão corretos tanto na Contabilidade como no Orçamento, porém, a divergência ocorre quando é feita a análise por item de despesa.

Os valores analíticos da contabilidade não estão corretos devido aos empenhos por regularização não gerarem lançamentos na contabilidade.

ESPECIFICAÇÃO	CONTABILIDADE	ORÇAMENTO	DIFERENÇA
PESSOAL E ENCARGOS SOCIAIS	3.919.763.465,53	3.919.785.896,75	(22.431,22)
OUTRAS DESPESAS CORRENTES	3.515.382.387,64	3.515.326.373,25	56.014,39
INVESTIMENTOS	695.471.526,62	695.505.109,79	(33.583,17)

Capítulo V

MAPA DA EXCLUSÃO SOCIAL

"Um bom dirigente procura aprimorar as qualidades daqueles que o cercam, formando seguidores e substitutos, não preocupado consigo, mas sim com o futuro de uma missão que haverá de continuar após sua saída".

Falci, 1988.

MAPA DA EXCLUSÃO SOCIAL

De acordo com a Lei nº 11.909, de 25 de setembro de 2001 o Chefe do Poder Executivo encaminhará anualmente ao Poder Legislativo, como parte integrante da prestação de contas, o Mapa da Exclusão Social. De acordo com a referida Lei, o Mapa da Exclusão Social consiste num diagnóstico anual, regionalizado, da exclusão social do Estado, com base em indicadores sociais referentes à expectativa de vida, renda, desemprego, educação, saúde, saneamento básico, habitação, população em situação de risco nas ruas e segurança.

O atual governo pretende enfrentar a desigualdade social por meio de ações descentralizadas, a partir de secretarias, conselhos e fóruns regionais. Assim, inicialmente foi editada a Lei Complementar nº 243, de 30 de janeiro de 2003 e posteriormente a Lei Complementar nº 284, de 28 de fevereiro de 2005, estabelecendo uma nova estrutura ao Poder Executivo e um novo modelo de gestão para Administração Pública Estadual.

A Lei Complementar n.º 284/05, dispõe o seguinte em seu artigo 1º:

> Art 1º A estrutura organizacional da Administração Pública Estadual deverá desburocratizar, descentralizar e desconcentrar os circuitos de decisão, melhorando os processos, a colaboração entre os serviços, o compartilhamento de conhecimentos e a correta gestão da informação, para garantir a prestação eficiente, eficaz, efetiva e relevante dos serviços públicos, visando tornar o Estado de Santa Catarina referência em desenvolvimento sustentável, nas dimensões ambiental, econômica, social e tecnológica, promovendo a redução das desigualdades entre cidadãos e entre regiões, elevando a qualidade de vida da sua população.

Visando a atender este novo modelo de gestão, foram criadas em todo o Estado 30 Secretarias de Desenvolvimento Regional, com autonomia de gestão, de modo a motivar o desenvolvimento econômico e social equilibrado e harmônico em todo o território catarinense. A Lei Complementar nº 284/05, em seu art. 75 classifica as Secretarias de Estado de Desenvolvimento Regional – SDRs, em Mesorregional e Microrregional.

A. **Mesorregional:** SDR de Blumenau, SDR de Chapecó, SDR de Itajaí, SDR de Criciúma, SDR de Lages, SDR de Joaçaba, SDR de Joinville e SDR da Grande Florianópolis.

B. **Microrregional:** SDR de Maravilha, SDR de Campos Novos, SDR de Videira, SDR de Caçador, SDR de Curitibanos, SDR de Ituporanga, SDR de Ibirama, SDR de São

Joaquim, SDR de Palmitos, SDR de Dionísio Cerqueira, SDR de São Miguel d´Oeste, SDR de Xanxerê, SDR de Mafra, SDR de Rio do Sul, SDR de Tubarão, SDR de Brusque, SDR de Laguna, SDR de Araranguá, SDR de Jaraguá do Sul, SDR de Canoinhas, SDR de São Lourenço d´Óeste e SDR de Concórdia.

Nesta nova estrutura, compete a Secretaria de Estado do Planejamento – SPG/SC, com a participação da Secretaria de Estado do Desenvolvimento Sustentável, coordenar os Planos de Desenvolvimento Regionais (cujo objetivo é identificar as necessidades e prioridades de cada região) com ênfase em indicadores socioeconômicos e de desenvolvimento humano.

As informações aqui apresentadas foram, em sua grande maioria, realizadas por meio de um trabalho de pesquisa na internet, em sítios eletrônicos oficiais do IBGE, SINE, Tribunal de Contas do Estado, Secretaria de Estado da Educação, Ciência e Tecnologia e, principalmente da Secretaria de Estado do Planejamento. Alguns dados já foram apresentados na prestação de contas do exercício de 2004, contudo estes dados disponibilizados permanecem como os mais recentes em se tratando de alguns assuntos específicos.

Abaixo estão as 30 Secretarias Regionais do Estado de Santa Catarina e os respectivos municípios de sua abrangência.

MUNICÍPIOS SEDES DAS REGIONAIS DO ESTADO DE SANTA CATARINA E DEMAIS MUNICÍPIOS DE ABRANGÊNCIA.

I - São Miguel d'Oeste, com abrangência nos seguintes Municípios: Itapiranga, São João do Oeste, Iporã do Oeste, Tunápolis, Santa Helena, Descanso, Belmonte, Bandeirante, Paraíso, Guaraciaba e Barra Bonita;

II - Maravilha, com abrangência nos seguintes Municípios: Saudades, Modelo, Flor do Sertão, São Miguel da Boa Vista, Bom Jesus do Oeste, Tigrinhos, Romelândia, Santa Terezinha do Progresso, Saltinho, Iraceminha e Pinhalzinho;

III - São Lourenço do Oeste, com abrangência nos seguintes Municípios: Quilombo, União do Oeste, Jardinópolis, Irati, Formosa do Sul, Santiago do Sul, Coronel Martins, Novo Horizonte, Galvão, Jupiá, São Bernardino e Campo Erê;

IV - Chapecó, com abrangência nos seguintes Municípios: Cordilheira Alta, Coronel Freitas, Águas Frias, Nova Erechim, Nova Itaberaba, Planalto Alegre, Caxambu do Sul, Sul Brasil, Serra Alta e Guatambu;

V - Xanxerê, com abrangência nos seguintes Municípios: Ponte Serrada, Passos Maia, Vargeão, Faxinal dos Guedes, Ouro Verde, Abelardo Luz, Bom Jesus, Ipuaçu, São Domingos, Entre Rios, Marema, Lajeado Grande e Xaxim;

VI - Concórdia, com abrangência nos seguintes Municípios: Piratuba, Ipira, Alto Bela Vista, Peritiba, Presidente Castelo Branco, Irani, Lindóia do Sul, Ipumirim, Arabutã, Itá, Paial,

Xavantina, Arvoredo, Seara e Jaborá;

VII - Joaçaba, com abrangência nos seguintes Municípios: Água Doce, Vargem Bonita, Catanduvas, Treze Tílias, Luzerna, Ibicaré, Herval d'Oeste, Lacerdópolis, Ouro, Capinzal e Erval Velho;

VIII - Campos Novos, com abrangência nos seguintes Municípios: Abdon Batista, Vargem, Celso Ramos, Ibiam, Zortéa, Monte Carlo e Brunópolis;

IX - Videira, com abrangência nos seguintes Municípios: Fraiburgo, Salto Veloso, Arroio Trinta, Iomerê, Pinheiro Preto e Tangará;

X - Caçador, com abrangência nos seguintes Municípios: Rio das Antas, Macieira, Calmon, Lebon Régis, Matos Costa e Timbó Grande;

XI - Curitibanos, com abrangência nos seguintes Municípios: São Cristóvão do Sul, Ponte Alta do Norte, Frei Rogério e Santa Cecília;

XII - Rio do Sul, com abrangência nos seguintes Municípios: Agronômica, Trombudo Central, Braço do Trombudo, Laurentino, Pouso Redondo, Rio do Oeste, Taió, Mirim Doce, Salete, Rio do Campo e Santa Terezinha;

XIII - Ituporanga, com abrangência nos seguintes Municípios: Alfredo Wagner, Atalanta, Chapadão do Lageado, Imbuia, Petrolândia, Leoberto Leal, Vidal Ramos, Aurora e Agrolândia;

XIV - Ibirama, com abrangência nos seguintes Municípios: Vitor Meirelles, José Boiteux, Witmarsun, Dona Emma, Presidente Getúlio, Lontras, Apiúna, Ascurra e Presidente Nereu;

XV - Blumenau, com abrangência nos seguintes Municípios: Gaspar, Indaial, Timbó, Rodeio, Benedito Novo, Doutor Pedrinho, Rio dos Cedros e Pomerode;

XVI - Brusque, com abrangência nos seguintes Municípios: Tijucas, Canelinha, São João Batista, Major Gercino, Nova Trento, Botuverá e Guabiruba;

XVII - Itajaí, com abrangência nos seguintes Municípios: Bombinhas, Porto Belo, Itapema, Camboriú, Balneário Camboriú, Navegantes, Penha, Piçarras, Luiz Alves e Ilhota;

XVIII - Grande Florianópolis com abrangência nos seguintes Municípios: Florianópolis, São José, Governador Celso Ramos, Biguaçu, Antônio Carlos, Angelina, São Pedro de Alcântara, Rancho Queimado, Águas Mornas, Santo Amaro da Imperatriz, Palhoça, Anitápolis e São Bonifácio;

XIX - Laguna, com abrangência nos seguintes Municípios: Imbituba, Imaruí, Garopaba, Paulo Lopes e Jaguaruna;

XX - Tubarão, com abrangência nos seguintes Municípios: Santa Rosa de Lima, Rio Fortuna, São Martinho, Grão Pará, Braço do Norte, Armazém, São Ludgero, Gravatal, Capivari de Baixo, Pedras Grandes, Treze de Maio e Sangão;

XXI - Criciúma, com abrangência nos seguintes Municípios: Içara, Morro da Fumaça, Cocal do Sul, Urussanga,

Lauro Müller, Treviso, Siderópolis, Nova Veneza, Forquilhinha e Orleans;

XXII - Araranguá, com abrangência nos seguintes Municípios: Passo de Torres, Balneário Gaivota, Balneário Arroio do Silva, Maracajá, Meleiro, Morro Grande, Timbé do Sul, Turvo, Ermo, Jacinto Machado, Sombrio, Santa Rosa do Sul, Praia Grande e São João do Sul;

XXIII - Joinville, com abrangência nos seguintes Municípios: Garuva, Itapoá, São Francisco do Sul, Balneário Barra do Sul, Araquari, Barra Velha e São João do Itaperiú;

XXIV - Jaraguá do Sul, com abrangência nos seguintes Municípios: Massaranduba, Guaramirim, Schroeder e Corupá;

XXV - Mafra, com abrangência nos seguintes Municípios: Monte Castelo, Papanduva, Itaiópolis, Rio Negrinho, São Bento do Sul e Campo Alegre;

XXVI - Canoinhas, com abrangência nos seguintes Municípios: Porto União, Irineópolis, Bela Vista do Toldo, Major Vieira e Três Barras;

XXVII - Lages, com abrangência nos seguintes Municípios: Ponte Alta, Painel, Bocaina do Sul, Otacílio Costa, Palmeira, Correia Pinto, São José do Cerrito, Capão Alto, Campo Belo do Sul, Cerro Negro e Anita Garibaldi;

XXVIII - São Joaquim, com abrangência nos seguintes Municípios: Bom Jardim da Serra, Urubici, Urupema, Rio Rufino e Bom Retiro;

XXIX - Palmitos, com abrangência nos seguintes Municípios: Caibi, Cunhataí, Mondaí, Cunha Porã, São Carlos, Riqueza e Águas de Chapecó; e

XXX - Dionísio Cerqueira, com abrangência nos seguintes Municípios: São José do Cedro, Princesa, Guarujá do Sul, Palma Sola, Anchieta.

Visando A financiar programas e ações de inclusão e promoção social foi instituído por meio da Lei n.º 13.334, de 28 de fevereiro de 2005, alterada pela Lei n.º 13.633, de 20 de dezembro de 2005 o FUNDOSOCIAL. Este fundo foi regulamentado pelo Decreto n.º 2.977, de 08 de março de 2005, alterado pelo Decreto n.º 2.992, de 18 de março de 2005.

O FUNDOSOCIAL é um fundo de natureza financeira, constituído com a reserva de recursos públicos, com o objetivo de promover ações e programas que promovam a geração de emprego e renda, diminuam o êxodo rural, formem e capacitem trabalhadores, reduzam o déficit habitacional para as populações menos favorecidas, previnam doenças e reduzam a mortalidade infantil, focado na minimização das diferenças no IDH – Índice de Desenvolvimento Humano - entre as populações do Estado.

1 - RENDA

O PIB é o principal indicador da atividade econômica e exprime o total da renda obtida internamente, ou seja, o valor da produção realizada dentro das fronteiras geográficas de um país ou região. Assim o PIB brasileiro inclui a renda ganha pelos estrangeiros que

moram no país, porém não inclui a renda ganha por brasileiros que vivem no exterior. (www.ipib.com.br)

A tabela a seguir mostra o PIB per capita (índice obtido através da divisão do PIB pela população total), de cada uma das 30 regionais, apresentadas em ordem da melhor posição em 2002. É demonstrado o município de pior desempenho e o de melhor desempenho em cada uma das regiões e sua respectiva colocação entre os 293 municípios catarinenses.

Os dados podem ser encontrados no sítio eletrônico do IBGE (http://www.ibge.com.br) e no da Secretaria de Estado do Planejamento - SPG. (http://www.spg.sc.gov.br/).

PIB MUNICIPAL PER CAPITA – 1999 A 2002

Nº	REGIÃO	1999		2000		2001		2002		MUNIC. PIOR DES. (e sua posição)	MUNIC. MELHOR DES. (e sua posição)
		PIB p/c	Pos.	PIB p/c	Pos.	PIB p/c	Pos.	PIB p/c	Pos.		
	Santa Catarina	6.705,48		7.841,30		8.459,35		9.268,22			
06	Concórdia	9.752,83	5	12.514,34	3	14.381,62	1	16.632,02	1	Ipira - 209	Pres.Castelo Branco - 2
07	Joaçaba	10.272,91	4	12.211,70	4	14.132,50	2	15.937,28	2	Luzema -114	Vargem Bonita - 4
24	Jraguá do Sul	10.869,90	2	12.667,10	2	13.854,56	3	14.070,16	3	Corupá - 138	Jaraguá do Sul - 15
09	Videira	11.150,91	1	12.977,75	1	13.414,79	4	14.009,23	4	Arroio Trinta - 122	Salto Veloso - 9
23	Joinville	8.377,02	7	10.353,69	6	11.331,45	5	12.144,76	5	Bal. Barra do Sul - 280	São Frco do Sul - 1
04	Chapecó	10.572,12	3	9.126,41	7	10.308,66	7	11.473,34	6	Planalto Alegre - 215	ordilheira Alta - 30
15	Blumenau	9.602,11	6	11.036,16	5	11.312,29	6	11.273,80	7	Dr Pedrinho - 240	Timbó - 32
05	Xanxerê	6.386,46	9	7.744,76	9	8.899,94	9	10.047,36	8	Entre Rios - 269	Xaxin - 27
16	Brusque	7.441,44	8	8.619,50	8	8.986,61	8	9.830,91	9	Canelinha - 267	Brusque - 42
25	Mafra	6.364,55	10	7.511,71	10	8.093,64	10	9.405,19	10	Monte Castelo - 277	São Bento do Sul - 38
03	São Lourenço do Oeste	5.755,01	15	6.667,66	15	7.302,31	15	9.249,26	11	São Bernardino - 225	S. Lourenço D´Oeste - 50
01	São Miguel do Oeste	5.357,60	17	6.593,39	17	7.816,64	12	8.609,97	12	Bandeirante - 278	Itapiranga - 14
21	Criciúma	5.867,04	11	7.326,48	11	7.809,47	13	8.537,50	13	Lauro Muller - 232	Nova Veneza - 23
08	Campos Novos	5.861,52	12	6.860,65	13	7.636,17	14	8.522,80	14	Abdon batista - 245	Ibiam - 64
12	Rio do Sul	5.623,55	16	6.724,46	14	7.038,04	17	8.505,87	15	Sta Terezinha - 202	Trombudo Central - 35
10	Caçador	5.821,76	13	7.073,78	12	7.870,45	11	8.359,29	16	Matos Costa - 292	Rio das Antas - 72
02	Maravilha	4.954,96	21	6.125,78	21	6.512,85	21	7.817,33	17	Sta Terzinha do Pr. - 259	Saudades - 61
11	Curitibanos	4.679,61	24	5.771,00	23	6.436,66	22	7.813,38	18	Frei Rogério - 206	Pte. Alta do Norte - 8
18	Grande Florianópolis	5.781,49	14	6.667,30	16	6.738,14	20	7.408,53	20	Gov. Celso Ramos - 293	Antônio Carlos - 12
20	Tubarão	5.335,24	18	6.422,90	18	7.014,48	18	7.406,36	21	Gravatal - 289	São Ludgero - 25
14	Ibirama	5.232,41	19	6.145,33	20	7.133,89	16	7.383,69	22	José Boiteux - 266	Pres. Getúlio - 45
17	Itajaí	4.911,07	22	5.346,22	27	5.881,20	26	6.987,37	23	Camboriú - 290	Luiz Alves - 56
26	Canoinhas	4.394,52	25	5.531,57	24	5.881,81	25	6.951,67	24	Porto União - 285	Três Barras - 37
27	Lages	4.394,52	25	5.531,57	24	5.881,81	25	6.951,67	24	Anita Garibalde - 279	Correia Pinto - 17
13	Ituporanga	4.909,29	23	5.801,47	22	5.914,94	24	6.810,02	25	Petrolândia - 194	Aurora - 142
29	Palmitos	4.269,68	27	5.425,19	26	5.705,30	27	6.459,15	26	Águas de Chapecó - 250	Mondaí - 115
28	São Joaquim	4.283,06	26	5.490,51	25	6.233,95	23	6.161,26	27	Urubici - 276	Bom Retiro - 65
22	Araraguá	4.174,04	28	4.615,96	29	4.808,81	29	5.540,10	28	Sta Rosa do Sul - 283	Ermo - 47
30	Dionísio Cerqueira	4.021,68	29	4.749,49	28	5.130,49	28	5.534,69	29	Dionísio Cerq. - 275	São José do Cedro - 165
19	Laguna	3.095,53	30	3.558,23	30	3.927,00	30	4.089,21	30	Laguna - 291	Jaguaruna - 200

Produto Interno Bruto a preço de mercado corrente, per capita (R$)
Fonte: Diretoria de Estatística e Cartografia/SPG

A região com o melhor desempenho em relação ao PIB per capita em 2002 foi a SDR de Concórdia, saindo do 5º lugar em 1999 para o 1º lugar no Estado em 2002. Já a com pior desempenho, desde 1999 até 2002, continua sendo a região de abrangência da SDR de Laguna.

Os cinco municípios com melhor desempenho foram: São Francisco do Sul (SDR Joinville) com PIB de R$ 35.339, Presidente Castelo Branco (SDR de Concórdia) com um PIB de R$ 34.424, Seara (SDR de Concórdia) com um PIB de R$ 30.864, Vargem Bonita (SDR de Joaçaba) com um PIB de R$ 25.661, e Catanduvas (SDR de Joaçaba) com um PIB de R$ 23.973.

Os municípios com pior desempenho foram: Gravatal (SDR Tubarão) com um PIB de R$ 3.047, Camboriú (SDR Itajaí) com um PIB de R$ 2.975, Laguna (SDR de Laguna) com um PIB de R$ 2.951, Matos Costa (SDR Caçador) com um PIB de com R$ 2.811, Gov. Celso Ramos (SDR da Grande Florianópolis) com um PIB de R$ 2.633.

Com o objetivo de formular políticas públicas que promovam o desenvolvimento econômico, a geração de emprego e renda, com uma participação maior da sociedade o Governo do Estado criou, por intermédio da Lei Complementar nº 243/03 a DESENVESC – Conselho Estadual de Desenvolvimento. A DESENVESC possui um representante da região como um de seus membros, de maneira a proporcionar uma participação e uma interação regionalizada nas decisões que buscam o crescimento global do Estado.

INDICADORES DA DESIGUALDADE

O demonstrativo a seguir apresenta indicadores da desigualdade e teve como fonte o sítio eletrônico da SPG (http://www.spg.sc.gov.br/).

Para uma melhor compreensão a SPG explica cada um dos indicadores, conforme segue:

Índice de GINI: Mede o grau de desigualdade existente na distribuição de indivíduos segundo a renda domiciliar per capita. Seu valor varia de 0 quando não há desigualdade (a renda de todos os indivíduos tem o mesmo valor) a 1 quando a desigualdade é máxima (apenas um indivíduo detém toda a renda da sociedade e a renda de todos os outros indivíduos é nula).

Índice de Theil-L padronizado: Varia de 0 a 1, normatizando o índice de Theil-L que varia de 0 a infinito, calculado pela Diretoria de Estatística e Cartografia/SPG.

Índice de Theil-L: Mede a desigualdade na distribuição de indivíduos segundo a renda domiciliar per capita. É o logaritmo da razão entre as médias aritmética e geométrica das rendas individuais sendo nulo quando não existir desigualdade de renda entre os indivíduos e tendente ao infinito quando a desigualdade tender ao máximo. Para seu cálculo excluem-se do universo os indivíduos com renda domiciliar per capita nula.

A tabela apresenta o índice de cada um dos municípios do Estado, separados por regional.

INDICADORES DE DESIGUALDADE - 2000

Nº	MUNICÍPIOS	PIB PER CAPITA		ÍNDICE DO GINI		THEIL-L PADR.		MUNICÍPIOS	PIB PER CAPITA		ÍNDICE DO GINI		THEIL-L PADR.	
		2.000	Pos.	2.000	Pos.	2.000	Pos.		2.000	Pos.	2.000	Pos.	2.000	Pos.
	Santa Catarina	7.841,30		0,56		0,42			7.841,30		0,56		0,42	
01	**SDR São Miguel do Oeste**													
	Itapiranga	11.464,32	29	0,62	273	0,51	280	Santa Helena	5.317,73	175	0,52	131	0,38	139
	São João do Oeste	7.493,21	85	0,46	28	0,32	45	Guaraciaba	5.008,73	191	0,48	59	0,33	62
	Tunápolis	6.587,45	117	0,48	59	0,34	73	Barra Bonita	4.949,68	200	0,48	59	0,34	84
	São Miguel d'Oeste	6.316,78	128	0,51	107	0,36	109	Belmonte	4.764,82	214	0,52	131	0,41	181
	Iporã do Oeste	5.744,70	156	0,49	76	0,36	109	Paraíso	4.574,89	228	0,55	190	0,41	184
	Descanso	5.564,15	163	0,50	91	0,36	109	Bandeirante	3.483,80	273	0,62	273	0,51	280
02	**SDR Maravilha**													
	Saudades	9.795,08	42	0,50	91	0,36	109	Iraceminha	4.882,18	206	0,48	59	0,34	73
	Maravilha	6.969,31	99	0,52	131	0,38	139	Modelo	4.579,71	227	0,52	131	0,39	153
	Pinhalzinho	6.610,04	115	0,55	190	0,41	184	São Miguel da Boa Vista	4.568,38	231	0,54	170	0,42	208
	Bom Jesus do Oeste	5.843,36	149	0,48	59	0,35	93	Romelândia	4.030,60	248	0,51	107	0,39	153
	Tigrinhos	5.043,96	187	0,50	91	0,37	131	Saltinho	3.889,82	257	0,60	256	0,47	260
	Flôr do Sertão	4.998,13	195	0,54	170	0,42	198	Santa Terezinha do Progresso	3.030,52	284	0,53	151	0,39	167
03	**SDR São Lourenço D'Oeste**													
	Quilombo	8.181,01	67	0,61	262	0,50	271	Coronel Martins	5.405,50	171	0,59	249	0,45	243
	São Lourenço d'Oeste	7.673,26	78	0,54	170	0,42	208	Galvão	5.365,25	173	0,61	262	0,49	268
	Santiago do Sul	7.178,64	93	0,58	239	0,45	243	Jupiá	5.322,54	174	0,59	249	0,45	251
	Novo Horizonte	6.424,38	123	0,54	170	0,42	208	Irati	4.994,83	196	0,61	262	0,52	285
	União do Oeste	6.222,20	133	0,54	170	0,42	198	Formosa do Sul	4.588,94	225	0,62	273	0,51	280
	Campo Erê	6.126,59	137	0,60	256	0,47	257	São Bernardino	4.469,28	235	0,58	239	0,45	251
	Jardinópolis	5.962,42	145	0,53	151	0,41	184							
04	**SDR Chapecó**													
	Chapecó	9.939,70	41	0,57	229	0,45	243	Águas Frias	5.491,07	165	0,56	213	0,44	240
	Cordilheira Alta	8.853,15	54	0,54	170	0,41	184	Caxambú do Sul	5.290,51	177	0,65	287	0,56	291
	Nova Itaberaba	7.195,71	92	0,59	249	0,47	257	Planalto Alegre	4.781,51	211	0,56	213	0,43	222
	Nova Erechim	7.127,11	95	0,55	190	0,41	184	Serra Alta	4.767,92	213	0,47	41	0,33	62
	Guatambú	6.962,77	100	0,52	131	0,39	167	Sul Brasil	4.274,37	241	0,53	151	0,41	184
	Coronel Freitas	6.650,99	112	0,53	151	0,39	167							

Fontes: Atlas do Desenvolvimento Humano (PNUD, IPEA, Fund. João Pinheiro) e diretoria de Estatística e Cartografi a/SPG

continua

continuação

Nº	MUNICÍPIOS	PIB PER CAPITA		ÍNDICE DO GINI		THEIL-L PADR.		MUNICÍPIOS	PIB PER CAPITA		ÍNDICE DO GINI		THEIL-L PADR.	
		2.000	Pos.	2.000	Pos.	2.000	Pos.		2.000	Pos.	2.000	Pos.	2.000	Pos.
	Santa Catarina	7.841,30		0,56		0,42			7.841,30		0,56		0,42	
05	**SDR Xanxerê**													
	Faxinal dos Guedes	12.516,35	20	0,61	262	0,48	265	Bom Jesus	6.828,28	104	0,56	213	0,42	198
	Xaxim	10.893,20	33	0,58	239	0,45	251	Ponte Serrada	6.398,77	124	0,61	262	0,49	268
	Ouro Verde	9.995,55	40	0,56	213	0,43	222	Abelardo Luz	5.591,46	162	0,72	293	0,62	293
	Marema	9.582,83	45	0,55	190	0,43	222	São Domingos	5.310,73	176	0,63	282	0,52	285
	Lajeado Grande	8.340,84	63	0,54	170	0,43	229	Ipuaçu	4.884,30	205	0,60	256	0,46	255
	Xanxerê	7.403,99	88	0,55	190	0,41	181	Passos Maia	4.564,10	232	0,58	239	0,46	254
	Vargeão	7.256,49	91	0,55	190	0,42	208	Entre Rios	3.290,44	280	0,65	287	0,45	243
06	**SDR Concórdia**													
	Piratuba	21.418,54	1	0,51	107	0,37	131	Lindóia do Sul	9.023,59	52	0,61	262	0,50	274
	Presidente Castello Branco	20.058,07	4	0,51	107	0,39	153	Arabutã	8.245,30	66	0,51	107	0,37	116
	Seara	19.576,15	5	0,51	107	0,37	116	Alto Bela Vista	7.652,36	80	0,47	41	0,33	62
	Xavantina	13.735,48	15	0,46	28	0,32	52	Peritiba	6.809,14	105	0,48	59	0,33	62
	Concórdia	12.888,34	19	0,55	190	0,42	198	Arvoredo	6.799,88	107	0,55	190	0,43	229
	Itá	12.380,63	21	0,55	190	0,41	184	Paial	5.681,42	158	0,54	170	0,42	198
	Ipumirim	11.081,71	32	0,53	151	0,41	181	Irani	5.680,49	159	0,60	256	0,47	260
	Jaborá	9.429,26	46	0,48	59	0,34	73	Ipira	4.819,90	208	0,50	91	0,36	100
07	**SDR Joaçaba**													
	Catanduvas	20.379,38	3	0,55	190	0,41	184	Água Doce	8.264,37	65	0,58	239	0,43	229
	Treze Tílias	18.054,88	6	0,55	190	0,42	208	Herval d'Oeste	8.129,36	69	0,51	107	0,36	100
	Capinzal	16.904,13	8	0,50	91	0,34	84	Ibicaré	7.866,95	73	0,47	41	0,32	52
	Vargem Bonita	15.812,93	11	0,51	107	0,37	116	Ouro	7.736,46	77	0,51	107	0,37	116
	Joaçaba	12.373,09	23	0,57	229	0,43	229	Erval Velho	7.286,80	90	0,52	131	0,37	131
	Lacerdópolis	11.804,45	28	0,55	190	0,43	222	Luzerna	6.036,02	143	0,50	91	0,36	100
08	**SDR Campos Novos**													
	Ibiam	8.167,79	68	0,52	131	0,39	153	Brunópolis	4.917,36	201	0,54	170	0,39	167
	Campos Novos	8.032,93	71	0,58	239	0,42	198	Vargem	4.527,21	234	0,54	170	0,40	176
	Monte Carlo	6.548,78	120	0,51	107	0,35	93	Celso Ramos	4.109,25	245	0,51	107	0,37	116
	Zortéa	5.624,85	161	0,45	19	0,28	15	Abdon Batista	3.885,76	258	0,50	91	0,34	73

Fontes: Atlas do Desenvolvimento Humano (PNUD, IPEA, Fund. João Pinheiro) e diretoria de Estatística e Cartografi a/SPG

continua

continuação

Nº	MUNICÍPIOS	PIB PER CAPITA		ÍNDICE DO GINI		THEIL-L PADR.		MUNICÍPIOS	PIB PER CAPITA		ÍNDICE DO GINI		THEIL-L PADR.	
		2.000	Pos.	2.000	Pos.	2.000	Pos.		2.000	Pos.	2.000	Pos.	2.000	Pos.
	Santa Catarina	7.841,30		0,56		0,42			7.841,30		0,56		0,42	
09	**SDR Xanxerê**													
	Faxinal dos Guedes	12.516,35	20	0,61	262	0,48	265	Bom Jesus	6.828,28	104	0,56	213	0,42	198
	Xaxim	10.893,20	33	0,58	239	0,45	251	Ponte Serrada	6.398,77	124	0,61	262	0,49	268
	Ouro Verde	9.995,55	40	0,56	213	0,43	222	Abelardo Luz	5.591,46	162	0,72	293	0,62	293
	Marema	9.582,83	45	0,55	190	0,43	222	São Domingos	5.310,73	176	0,63	282	0,52	285
	Lajeado Grande	8.340,84	63	0,54	170	0,43	229	Ipuaçu	4.884,30	205	0,60	256	0,46	255
	Xanxerê	7.403,99	88	0,55	190	0,41	181	Passos Maia	4.564,10	232	0,58	239	0,46	254
	Vargeão	7.256,49	91	0,55	190	0,42	208	Entre Rios	3.290,44	280	0,65	287	0,45	243
10	**SDR Caçador**													
	Timbó Grande	10.157,06	38	0,57	229	0,39	167	Macieira	4.162,84	243	0,65	287	0,45	243
	Rio das Antas	8.440,01	61	0,49	76	0,34	84	Calmon	3.192,95	281	0,53	151	0,37	131
	Caçador	7.631,87	81	0,53	151	0,38	139	Matos Costa	2.648,67	291	0,56	213	0,42	208
	Lebon Régis	4.431,83	236	0,56	213	0,41	184							
11	**SDR Curitibanos**													
	São Cristóvão do Sul	11.345,06	31	0,50	91	0,33	62	Curitibanos	5.006,40	194	0,57	229	0,43	222
	Frei Rogério	6.467,12	122	0,55	190	0,41	184	Ponte Alta do Norte	4.622,05	223	0,53	151	0,38	139
	Santa Cecília	6.036,20	142	0,54	170	0,38	139							
12	**SDR Rio do Sul**													
	Braço do Trombudo	13.359,89	17	0,45	19	0,30	25	Taió	6.241,53	132	0,54	170	0,39	153
	Trombudo Central	10.102,02	39	0,50	91	0,34	84	Mirim Doce	6.067,32	141	0,57	229	0,44	240
	Laurentino	7.293,16	89	0,50	91	0,35	93	Salete	5.902,47	148	0,51	107	0,36	100
	Rio do Sul	7.054,59	96	0,51	107	0,36	109	Pouso Redondo	5.475,81	167	0,50	91	0,36	100
	Agronômica	7.025,64	98	0,46	28	0,31	37	Rio do Campo	5.164,04	183	0,51	107	0,36	109
	Rio do Oeste	6.373,23	126	0,45	19	0,30	29	Santa Terezinha	4.573,18	230	0,62	273	0,50	274
13	**SDR Ituporanga**													
	Aurora	6.577,91	118	0,48	59	0,34	84	Vidal Ramos	5.246,64	179	0,45	19	0,30	29
	Ituporanga	6.380,02	125	0,47	41	0,34	73	Petrolândia	5.239,19	180	0,52	131	0,38	139
	Agrolândia	6.080,80	140	0,47	41	0,32	45	Chapadão do Lageado	4.906,40	203	0,43	10	0,28	15
	Alfredo Wagner	5.826,30	150	0,55	190	0,42	208	Imbuia	4.891,95	204	0,47	41	0,32	45
	Atalanta	5.757,49	155	0,52	131	0,39	167	Leoberto Leal	4.804,36	209	0	59	0,34	73

Fontes: Atlas do Desenvolvimento Humano (PNUD, IPEA, Fund. João Pinheiro) e diretoria de Estatística e Cartografi a/SPG

continua

continuação

Nº	MUNICÍPIOS	PIB PER CAPITA		ÍNDICE DO GINI		THEIL-L PADR.		MUNICÍPIOS	PIB PER CAPITA		ÍNDICE DO GINI		THEIL-L PADR.	
		2.000	Pos.	2.000	Pos.	2.000	Pos.		2.000	Pos.	2.000	Pos.	2.000	Pos.
	Santa Catarina	7.841,30		0,56		0,42			7.841,30		0,56		0,42	
14	**SDR Ibirama**													
	Presidente Getúlio	8.535,66	59	0,46	28	0,30	29	Presidente Nereu	5.072,93	186	0,47	41	0,32	52
	Apiúna	7.656,06	79	0,48	59	0,33	62	Dona Emma	4.682,84	218	0,53	151	0,40	176
	Ibirama	6.491,16	121	0,48	59	0,33	62	Lontras	4.344,08	240	0,47	41	0,31	37
	Ascurra	6.150,33	135	0,44	15	0,28	15	Vítor Meireles	4.026,53	249	0,55	190	0,43	222
	Witmarsum	5.409,69	170	0,51	107	0,38	139	José Boiteux	3.608,60	268	0,56	213	0,42	208
15	**SDR Blumenau**													
	Timbó	12.155,68	25	0,46	28	0,30	29	Rodeio	7.452,63	87	0,40	2	0,24	2
	Blumenau	11.937,19	27	0,51	107	0,36	100	Rio dos Cedros	7.175,62	94	0,46	28	0,31	37
	Pomerode	11.422,88	30	0,47	41	0,32	45	Benedito Novo	4.969,17	198	0,39	1	0,22	1
	Indaial	9.792,90	43	0,47	41	0,31	37	Doutor Pedrinho	4.584,66	226	0,43	10	0,27	11
	Gaspar	9.280,95	48	0,45	19	0,29	20							
16	**SDR Brusque**													
	Brusque	10.804,90	34	0,45	19	0,30	25	São João Batista	5.902,50	147	0,44	15	0,27	12
	Tijucas	8.527,17	60	0,65	287	0,52	287	Botuverá	5.740,99	157	0,41	3	0,25	4
	Nova Trento	6.596,94	116	0,45	19	0,29	20	Major Gercino	3.849,57	259	0,48	59	0,33	62
	Guabiruba	5.925,97	146	0,42	4	0,26	8	Canelinha	3.682,35	265	0,46	28	0,30	25
17	**SDR Itajaí**													
	Luiz Alves	9.300,79	47	0,61	262	0,49	270	Porto Belo	4.644,77	221	0,53	151	0,37	131
	Itajaí	6.944,20	101	0,55	190	0,40	176	Navegantes	4.554,71	233	0,48	59	0,31	37
	Itapema	5.018,90	189	0,68	292	0,58	292	Ilhota	3.626,31	267	0,44	15	0,27	12
	Balneário Camboriú	4.798,78	210	0,59	249	0,47	260	Penha	3.299,81	278	0,47	41	0,30	29
	Balneário Piçarras	4.770,81	212	0,58	239	0,43	229	Camboriú	2.679,65	289	0,46	28	0,28	15
	Bombinhas	4.670,00	219	0,54	170	0,39	153							
18	**SDR da Grande Florianópolis**													
	Antônio Carlos	13.279,06	18	0,45	19	0,29	20	Águas Mornas	4.009,06	251	0,43	10	0,28	15
	Florianópolis	8.048,75	70	0,57	229	0,45	243	Palhoça	3.990,54	254	0,49	76	0,32	52
	São José	6.317,82	127	0,49	76	0,34	73	Angelina	3.699,38	264	0,50	91	0,38	139
	Biguaçu	6.259,98	131	0,50	91	0,34	73	Santo Amaro da Imperatriz	3.657,21	266	0,46	28	0,30	29
	Anitápolis	5.412,99	169	0,52	131	0,39	153	São Pedro de Alcântara	2.857,36	286	0,42	4	0,24	3
	Rancho Queimado	4.758,11	215	0,51	107	0,37	116	Governador Celso Ramos	2.357,94	293	0,44	15	0,27	12
	São Bonifácio	4.012,64	250	0,46	28	0,32	52							

Fontes: Atlas do Desenvolvimento Humano (PNUD, IPEA, Fund. João Pinheiro) e diretoria de Estatística e Cartografi a/SPG

continua

continuação

Nº	MUNICÍPIOS	PIB PER CAPITA		ÍNDICE DO GINI		THEIL-L PADR.		MUNICÍPIOS	PIB PER CAPITA		ÍNDICE DO GINI		THEIL-L PADR.	
		PIB p/c	Pos.	PIB p/c	Pos.	PIB p/c	Pos.		PIB p/c	Pos.	PIB p/c	Pos.	PIB p/c	Pos.
	Santa Catarina	7.841,30		0,56		0,42			7.841,30		0,56		0,42	
19	**SDR Laguna**													
	Jaguaruna	6.304,01	129	0,52	131	0,38	139	Paulo Lopes	3.290,82	279	0,42	4	0,25	4
	Garopaba	3.843,33	260	0,50	91	0,34	84	Laguna	2.708,25	288	0,53	151	0,37	131
	Imbituba	3.828,26	261	0,48	59	0,32	52	Imaruí	2.665,95	290	0,58	239	0,44	240
20	**SDR Tubarão**													
	São Ludgero	13.844,13	13	0,53	151	0,39	153	Treze de Maio	4.962,89	199	0,51	107	0,36	100
	Braço do Norte	7.809,13	74	0,65	287	0,54	290	São Martinho	4.623,42	222	0,62	273	0,51	280
	Grão Pará	7.750,69	76	0,56	213	0,43	229	Pedras Grandes	4.408,13	237	0,48	59	0,33	62
	Tubarão	6.927,90	102	0,51	107	0,36	100	Sangão	4.042,28	247	0,56	213	0,43	229
	Rio Fortuna	6.561,34	119	0,47	41	0,32	52	Capivari de Baixo	3.342,97	277	0,43	10	0,25	4
	Santa Rosa de Lima	5.260,51	178	0,49	76	0,34	73	Gravatal	2.835,03	287	0,46	28	0,29	20
	Armazém	5.170,15	182	0,51	107	0,37	116							
21	**SDR Criciúma**													
	Treviso	16.106,55	10	0,42	4	0,29	20	Cocal do Sul	8.412,88	62	0,42	4	0,26	8
	Nova Veneza	12.030,55	26	0,47	41	0,32	45	Orleans	8.271,89	64	0,49	76	0,33	62
	Forquilhinha	9.165,04	51	0,53	151	0,38	139	Criciúma	6.783,94	108	0,56	213	0,42	198
	Morro da Fumaça	8.715,22	55	0,48	59	0,32	52	Içara	5.769,80	153	0,43	10	0,26	8
	Urussanga	8.681,02	56	0,47	41	0,32	45	Lauro Muller	4.251,02	242	0,46	28	0,30	25
	Siderópolis	8.580,07	58	0,49	76	0,32	52							
22	**SDR Araranguá**													
	Turvo	8.584,67	57	0,52	131	0,38	139	Araranguá	4.083,57	246	0,52	131	0,37	116
	Ermo	7.483,89	86	0,52	131	0,39	153	Sombrio	3.920,96	255	0,55	190	0,41	184
	Meleiro	6.878,50	103	0,62	273	0,51	277	São João do Sul	3.748,35	263	0,49	76	0,34	84
	Morro Grande	6.138,77	136	0,47	41	0,34	73	Praia Grande	3.589,00	269	0,54	170	0,39	167
	Maracajá	5.795,59	152	0,62	273	0,50	274	Balneário Arroio do Silva	3.542,68	270	0,53	151	0,38	139
	Jacinto Machado	5.107,58	185	0,49	76	0,34	84	Balneário Gaivota	3.504,11	272	0,53	151	0,37	116
	Passo de Torres	5.010,90	190	0,52	131	0,37	116	Santa Rosa do Sul	2.947,32	285	0,47	41	0,31	37
	Timbé do Sul	4.909,20	202	0,52	131	0,39	153							
23	**SDR Joinville**													
	São Francisco do Sul	17.482,75	7	0,61	262	0,47	257	Araquari	4.619,50	224	0,49	76	0,31	37
	Joinville	10.602,78	35	0,54	170	0,39	153	Itapoá	4.008,73	252	0,62	273	0,50	271
	Balneário Barra do Sul	10.448,92	36	0,52	131	0,36	109	Garuva	3.905,99	256	0,56	213	0,42	198
	São João do Itaperiú	6.671,26	111	0,53	151	0,38	139	Barra Velha	3.769,81	262	1	190	0,4	176

Fontes: Atlas do Desenvolvimento Humano (PNUD, IPEA, Fund. João Pinheiro) e diretoria de Estatística e Cartografi a/SPG

continua

continuação

Nº	MUNICÍPIOS	PIB PER CAPITA		ÍNDICE DO GINI		THEIL-L PADR.		MUNICÍPIOS	PIB PER CAPITA		ÍNDICE DO GINI		THEIL-L PADR.	
		2.000	Pos.	2.000	Pos.	2.000	Pos.		2.000	Pos.	2.000	Pos.	2.000	Pos.
	Santa Catarina	7.841,30		0,56		0,42			7.841,30		0,56		0,42	
24	**SDR Jaraguá do Sul**													
	Jaraguá do Sul	15.223,54	12	0,48	59	0,32	45	Schroeder	7.574,84	83	0,54	170	0,42	198
	Guaramirim	8.911,76	53	0,46	28	0,30	29	Corupá	6.159,30	134	0,45	19	0,30	29
	Massaranduba	7.938,97	72	0,42	4	0,25	4							
25	**SDR Mafra**													
	São Bento do Sul	10.372,93	37	0,49	76	0,34	73	Campo Alegre	6.021,91	144	0,47	41	0,31	37
	Rio Negrinho	7.050,36	97	0,49	76	0,33	62	Papanduva	4.746,11	217	0,51	107	0,36	100
	Mafra	6.621,38	113	0,50	91	0,35	93	Monte Castelo	3.096,56	282	0,58	239	0,43	222
	Itaiópolis	6.113,59	139	0,49	76	0,35	93							
26	**SDR Canoinhas**													
	Três Barras	9.707,23	44	0,60	256	0,46	255	Bela Vista do Toldo	4.651,61	220	0,51	107	0,37	116
	Canoinhas	5.761,89	154	0,61	262	0,47	260	Major Vieira	4.573,30	229	0,64	284	0,51	280
	Irineópolis	5.141,48	184	0,56	213	0,42	208	Porto União	3.392,73	276	0,56	213	0,42	208
27	**SDR Lages**													
	Otacílio Costa	13.737,86	14	0,51	107	0,35	93	Lages	5.430,88	168	0,61	262	0,48	265
	Correia Pinto	12.375,59	22	0,53	151	0,37	116	Ponte Alta	5.400,73	172	0,59	249	0,43	229
	Bocaina do Sul	7.805,01	75	0,54	170	0,38	139	Campo Belo do Sul	4.005,01	253	0,54	170	0,39	153
	Palmeira	7.626,05	82	0,56	213	0,41	184	São José do Cerrito	3.403,04	275	0,59	249	0,45	243
	Painel	6.732,57	110	0,54	170	0,39	153	Cerro Negro	3.035,99	283	0,55	190	0,39	153
	Capão Alto	6.278,24	130	0,57	229	0,42	208	Anita Garibaldi	2.596,70	292	0,55	190	0,42	198
28	**SDR São Joaquim**													
	Bom Retiro	6.615,53	114	0,54	170	0,40	176	Urupema	5.007,61	192	0,57	229	0,43	229
	São Joaquim	6.123,76	138	0,57	229	0,42	208	Rio Rufino	4.358,42	239	0,64	284	0,51	277
	Bom Jardim da Serra	5.641,80	160	0,64	284	0,52	287	Urubici	3.532,56	271	0,58	239	0,45	243
29	**SDR Palmitos**													
	Mondaí	7.564,26	84	0,53	151	0,39	167	Palmitos	5.184,73	181	0,56	213	0,43	229
	Cunhataí	6.804,68	106	0,50	91	0,37	116	Cunha Porã	4.865,50	207	0,51	107	0,37	116
	Caibi	5.492,19	164	0,56	213	0,43	229	Riqueza	4.401,71	238	0,52	131	0,37	116
	São Carlos	5.485,66	166	0,61	262	0,51	277	Águas de Chapecó	4.148,78	244	0,59	249	0,47	260
30	**SDR Dionísio Cerqueira**													
	São José do Cedro	5.805,22	151	0,55	190	0,42	208	Princesa	4.985,05	197	0,55	190	0,41	184
	Guarujá do Sul	5.020,73	188	0,63	282	0,54	289	Anchieta	4.756,95	216	0,49	76	0,35	93
	Palma Sola	5.007,48	193	0,60	256	0,48	265	Dionísio Cerqueira	3.461,00	274	1	273	0,5	271

Fontes: Atlas do Desenvolvimento Humano (PNUD, IPEA, Fund. João Pinheiro) e diretoria de Estatística e Cartografi a/SPG

Municípios com melhor colocação no índice do GINI: Benedito Novo (0,39), Rodeio (0,40), Botuverá (0,41), Guabiruba (0,42), São Pedro de Alcântara (0,42), Paulo Lopes (0,42), Treviso (0,42), Cocal do Sul (0,42), Massaranduba (0,42), Chapadão do Lageado (0,43), Dr. Pedrinho (0,43), Águas Mornas (0,43), Capivari de Baixo (0,43), Içara (0,43).

Os municípios com melhor posição do Estado no índice THEIL-L padronizado foram: Benedito Novo (0,22), Rodeio (0,24), São Pedro de Alcântara (0,24), Paulo Lopes (0,25), Capivari de Baixo (0,25), Massaranduba (0,25), Botuverá (0,25), Cocal do Sul (0,26), Içara (0,26), Guabiruba (0,26).

Apesar de estes municípios obterem uma boa colocação quanto aos indicadores de desigualdade, em sua maioria, eles não ficaram entre os 100 colocados no PIB per capita. Com exceção dos municípios de Treviso (10º colocado no PIB), Cocal do Sul (62º colocado no PIB), Massaranduba (72º colocado no PIB) e Rodeio (87º colocado no PIB).

Os municípios com pior colocação no índice do GINI foram: Aberlado Luz (0,72), Itapema (0,68), Caxambu do Sul (0,65), Entre Rios (0,65), Macieira (065), Braço do Norte (0,65), Tijucas (0,65), Major Vieira (0,64), Bom Jardim da Serra (0,64), Rio Rufino (0,64), Guarujá do Sul (0,63), São Domingos (0,63).

Os municípios que estão em uma posição pior no Estado quanto ao índice THEIL-L padronizado são: Abelardo Luz (0,62), Itapema (058), Caxambu do sul (0,56), Braço do Norte (0,54), Guarujá do Sul (0,54), Bom Jardim da Serra (0,52), São Domingos (0,52), Irati (0,52).

2 – DESEMPREGO

Para levantamento dos dados referentes a este item buscou-se informações apresentadas no sítio eletrônico do Sistema Nacional de Emprego – SINE: www.sine.sc.gov.br. O SINE utilizou os dados do Cadastro Geral de Empregados e Desempregados – CAGED - para levantamento das informações.

O último informativo constante do endereço eletrônico citado acima é referente ao mês de dezembro de 2005.

A tabela a seguir apresenta o total de empregados admitidos e o total de desligamentos por setor econômico do Estado, em 2005, provenientes de dados contabilizados pelo CAGED/MTE. Serão também demonstrados os dados do exercício financeiro de 2004, para fins de análise comparativa.

FLUTUAÇÃO DO EMPREGO FORMAL POR SETOR ECONÔMICO – JANEIRO A DEZEMBRO DE 2004 E 2005

SETOR ECONÔMICO	JANEIRO A DEZEMBRO DE 2004					JANEIRO A DEZEMBRO DE 2005				
	TOTAL ADM	TOTAL DESL	SALDO	%	VARIAÇÃO EMPR. %	TOTAL ADM	TOTAL DESL	SALDO	%	VARIAÇÃO EMPR. %
Extrativa Mineral	1.693	1.269	424	0,47%	8,57	2.555	1.947	608	0,96%	10,09
Indústria Transformação	223.480	180.858	42.622	46,97%	9,78	223.880	211.224	12.656	19,89%	2,67
Serv. Ind. Util. Pública	2.457	2.333	124	0,14%	0,95	3.580	3.287	293	0,46%	2,25
Construção Civil	38.384	38.114	270	0,30%	0,69	42.148	38.737	3.411	5,36%	8,69
Comércio	147.073	123.686	23.387	25,77%	10,12	165.825	144.018	21.807	34,27%	8,47
Serviços	180.235	158.511	21.724	23,94%	6,40	194.158	170.979	23.179	36,43%	6,39
Administração Pública	8.878	9.719	-841	-0,93%	-4,34	10.092	8.731	1.361	2,14%	6,47
Agropecuária	52.809	49.768	3.041	3,35%	7,77	49.848	49.533	315	0,50%	0,79
Outros	0	0	0	0,00%	XX	2	1	1	0,00%	0,00
TOTAL	**655.009**	**564.258**	**90.751**	**100,00%**	**8,09**	**692.088**	**628.457**	**63.631**	**100,00%**	**5,25**

FONTE: MTE - Cadastro Geral de Empregados e Desempregados - Lei 4.923/65

Analisando os dados no demonstrativo acima, nota-se que o nível de emprego formal (carteira assinada) de janeiro a dezembro de 2005 foi de 692.088 admissões e 628.457 desligamentos, com um crescimento de 5,25%, correspondente a 63.631 vagas acumuladas. Este percentual foi menor do que o verificado no mesmo período do ano anterior, com um saldo de 90.751, empregos abertos, que corresponderam a uma expansão de 8,09%.

Enquanto no exercício de 2004 destaca-se o setor da Indústria de Transformação como o que mais gerou empregos, em termos absolutos, com 42.622 vagas (respondendo por 46,97% do total), no exercício de 2005 este setor gerou apenas 12.656 vagas sendo o maior responsável pela desaceleração na geração de empregos.

De acordo com o Informativo Mensal do Nível de Emprego apresentado pelo SINE os 50 maiores municípios do Estado ofertaram em conjunto no ano de 2005, a criação de 50.590 empregos. Em termos absolutos, os municípios que apresentaram maior quantidade de vagas foram: Florianópolis (6.25%), Blumenau (6,73%) e Joinville (4,50%), com a abertura de 18.116 postos de trabalho no total.

Entre os setores da economia dos referidos municípios, os que mais se destacaram em 2005, de acordo com o SINE foram: em Florianópolis o setor de Serviços (com 4.282 postos) e Comércio (com 1.740 postos). Em Blumenau a Indústria de Transformação (com 2.736 postos) e o Comércio (com 1.732 postos) foram os setores econômicos que mais se expandiram no período. No município de Joinville destaca-se o setor de Serviços, (com 2.546 vagas) e o Comércio, com (1.660 vagas).

Já entre os municípios que mais reduziram a oferta de vagas, segundo o SINE, estão: Fraiburgo (-6,67%) com a redução de 602 empregos, Araranguá (-5,30%) redução de 551 vagas, e São Bento do Sul (-2,26%) com 544 postos de trabalho desativados. No município de Fraiburgo o principal responsável foi o setor da Agropecuária com 617 postos de trabalho desativados. No município de Araranguá e São Bento do Sul, o resultado negativo deu-se em virtude do setor da Indústria de Transformação.

Para melhor contextualizar o assunto, faz-se imprescindível a obtenção de dados que demonstrem a taxa de desemprego do Estado e sua evolução, pois embora se verifique uma expansão no nível de emprego isto não significa que houve uma redução na taxa de desemprego. È necessário analisar o crescimento da população economicamente ativa (PEA) para constatar se esta demanda suporta os postos de trabalho disponíveis.

Segundo o relatório - Plano Territorial de Qualificação Social do Estado de SC -, de julho de 2003, elaborado pelo SINE, “os postos de trabalho não comportam as demandas da PEA, pois somente seu crescimento anual implica na criação de aproximadamente 50 mil novos postos de trabalho para a absorção de seus contingentes”. De acordo com este mesmo relatório, segundo o IBGE o índice de desempregados do Estado de Santa Catarina atinge aproximadamente a 4% da população economicamente ativa e que aliado ao crescimento anual do PEA, isto implicaria na criação de aproximadamente 200 mil postos de trabalho/ano

Para amenizar o problema de renda existente no Estado, tem-se criado ao longo dos anos mecanismos para atender a esta demanda, tal como o Programa de Desenvolvimento da Empresa Catarinense – PRODEC, cuja finalidade é conceder incentivo à implantação ou expansão de empreendimentos industriais e agroindustriais, com vistas a produção e geração de emprego, renda e desenvolvimento ao Estado de Santa Catarina e sua população.

A seguir, apresenta-se os maiores municípios de Santa Catarina e a flutuação formal do emprego em cada um deles de acordo com dados do CAGED.

Mapa da Exclusão Social - Exercício de 2005

MUNICÍPIOS	2004				2005			
	ADMITIDOS	DESLIGADOS	SALDO	VARIAÇÃO	ADMITIDOS	DESLIGADOS	SALDO	VARIAÇÃO
FLORIANÓPOLIS	58.461	52.093	**6.368**	6,09	64.243	57.118	**7.125**	6,25
BLUMENAU	43.976	38.143	**5.833**	7,50	51.637	45.955	**5.682**	6,73
JOINVILLE	50.879	42.292	**8.587**	7,77	53.673	48.364	**5.309**	4,50
SÃO JOSÉ	27.726	23.445	**4.281**	10,04	29.815	26.138	**3.677**	7,94
CHAPECÓ	19.580	16.144	**3.436**	10,10	21.176	18.415	**2.761**	7,51
JARAGUÁ DO SUL	21.090	16.408	**4.682**	10,98	20.754	17.997	**2.757**	5,87
ITAJAÍ	22.958	20.266	**2.692**	6,68	26.181	23.600	**2.581**	5,78
BRUSQUE	16.253	14.087	**2.166**	7,30	18.308	15.745	**2.563**	7,97
CRICIÚMA	21.102	18.441	**2.661**	6,78	21.950	19.673	**2.277**	5,44
CONCÓRDIA	8.219	6.310	**1.909**	12,37	9.453	7.675	**1.778**	10,51
TUBARÃO	11.726	11.156	**570**	2,37	13.640	11.960	**1.680**	6,70
GASPAR	7.470	6.247	**1.223**	10,46	9.138	7.831	**1.307**	9,81
VIDEIRA	6.172	5.566	**606**	4,73	7.660	6.365	**1.295**	9,46
PALHOÇA	7.452	6.627	**825**	7,16	8.282	7.003	**1.279**	10,87
RIO DO SUL	9.818	8.586	**1.232**	7,68	10.726	9.663	**1.063**	5,62
NAVEGANTES	3.414	3.093	**321**	6,39	4.376	3.522	**854**	16,74
BALNEÁRIO CAMBORIÚ	15.421	14.301	**1.120**	6,10	16.935	16.094	**841**	4,12
JOAÇABA	6.563	5.691	**872**	8,08	6.322	5.546	**776**	6,78
XANXERÊ	4.948	4.050	**898**	11,62	5.654	4.971	**683**	8,24
INDAIAL	8.671	7.697	**974**	7,57	9.021	8.372	**649**	4,59
IÇARA	3.565	3.031	**534**	7,30	4.563	3.942	**621**	7,81
XAXIM	3.691	1.975	**1.716**	53,76	3.300	2.702	**598**	16,78
MAFRA	5.763	5.086	**677**	8,33	6.635	6.058	**577**	6,52
ITAPEMA	3.891	3.719	**172**	3,18	4.367	3.850	**517**	8,66
S. MIGUEL D' OESTE	2.934	2.474	**460**	7,60	3.368	2.899	**469**	7,23
LAGES	14.176	12.597	**1.579**	6,14	15.833	15.413	**420**	1,57
TIJUCAS	2.379	2.099	**280**	5,59	2.933	2.537	**396**	7,46
S. Fco. DO SUL	2.617	2.168	**449**	7,78	2.242	1.876	**366**	6,05
POMERODE	2.959	2.488	**471**	5,78	3.352	2.988	**364**	4,40
ORLEANS	2.103	1.937	**166**	4,09	1.952	1.631	**321**	8,94
BIGUAÇU	2.868	2.472	**396**	7,55	2.723	2.409	**314**	5,70
LAGUNA	2.112	1.854	**258**	5,65	2.425	2.191	**234**	5,01
CAÇADOR	11.796	9.812	**1.984**	11,52	10.815	10.594	**221**	1,19
GUARAMIRIM	3.387	2.541	**846**	15,34	3.617	3.399	**218**	3,37
IMBITUBA	1.835	1.716	**119**	2,52	2.012	1.824	**188**	3,61
CAMBORIÚ	1.953	1.783	**170**	6,07	2.320	2.141	**179**	5,46
ARAQUARI	1.544	1.220	**324**	12,77	1.728	1.552	**176**	6,58
SOMBRIO	2.860	2.456	**404**	10,72	2.853	2.727	**126**	2,95
CANOINHAS	4.182	3.767	**415**	4,94	3.759	3.687	**72**	0,80
HERVAL D'OESTE	1.094	903	**191**	8,29	1.224	1.161	**63**	2,53
RIO NEGRINHO	7.910	7.079	**831**	7,63	8.071	8.069	**2**	0,02
PORTO UNIÃO	1.863	1.646	**217**	5,74	2.224	2.260	**-36**	-0,93
CAMPOS NOVOS	3.412	3.220	**192**	4,28	3.329	3.395	**-66**	-1,46
TIMBÓ	6.134	5.348	**786**	6,96	6.107	6.232	**-125**	-1,03
CURITIBANOS	4.704	4.000	**704**	8,81	4.259	4.385	**-126**	-1,92
BRAÇO DO NORTE	2.491	2.285	**206**	3,21	2.000	2.358	**-358**	-5,27
SÃO JOAQUIM	5.027	4.742	**285**	6,18	5.667	6.048	**-381**	-7,56
S. BENTO DO SUL	9.913	7.802	**2.111**	9,70	8.604	9.148	**-544**	-2,26
ARARANGUÁ	5.729	5.069	**660**	6,94	4.678	5.229	**-551**	-5,30
FRAIBURGO	19.229	19.351	**-122**	-1,32	14.858	15.460	**-602**	-6,67
SUBTOTAL	**516.020**	**447.283**	**68.737**	**7,69**	**550.762**	**500.172**	**50.590**	**5,25**
DEMAIS MUNICÍPIOS	**138.989**	**116.975**	**22.014**	**9,63**	**141.326**	**128.285**	**13.041**	**5,22**
TOTAL	**655.009**	**564.258**	**90.751**	**8,09**	**692.088**	**628.457**	**63.631**	**5,25**

3 - EDUCAÇÃO

Para composição deste item buscou-se dados referente ao IDEB – Índice de Desenvolvimento da Educação, disponível na Secretaria de Estado do Planejamento, Orçamento e Gestão – SPG no sitio www.spg.sc.gov.br e da Secretaria de Estado da Educação, Ciência e Tecnologia - SED, sitio http://www.sed.rct-sc.br.

O IDEB é formado por um conjunto de 14 indicadores, assim distribuídos:

Educação infantil: 3 indicadores (atendimento infantil 0-6 anos, nível docente 0-4 anos, nível docente 5-6).

Ensino fundamental: 7 indicadores (atendimento de 7 a 14 anos, repetência, afastamento por abandono, reprovação, distorção idade/série, nível docente 1ª a 4ª, nível docente 5ª - 8ª).

Ensino médio/profissionalizante: 4 indicadores (atendimento 15 a 17 anos, afastamento por abandono, reprovação, docente com curso superior).

Segundo dados da Secretaria de Educação, Ciência e Tecnologia do Estado, estes indicadores obtiveram o seguinte desempenho no exercício de 2004:

INDICADORES	ÍNDICE				Variação 2004/2003	Variação 2004/1998
	1998	2002	2003	2004		
Educação Infantil:						
atendimento infantil 0-6 anos,	0,24	0,32	0,33	0,33	2,17%	37,70%
nível docente 0-4 anos,	0,79	0,88	0,92	0,96	4,01%	31,04%
nível docente 5-6	0,95	0,97	0,97	0,98	1,08%	4,02%
Ensino fundamental:						
atendimento de 7 a 14 anos,	1,00	1,00	0,98	0,97	-1,01%	-2,84%
repetência,	0,88	0,92	0,91	0,92	1,87%	5,41%
afastamento por abandono,	0,95	0,98	0,99	0,99	-0,05%	3,45%
reprovação,	0,88	0,91	0,90	0,91	0,33%	3,14%
distorção idade/série,	0,73	0,82	0,83	0,89	7,30%	22,30%
nível docente 1ª a 4ª,	0,31	0,48	0,55	0,63	14,48%	101,79%
nível docente 5ª - 8ª.	0,73	0,78	0,78	0,83	6,20%	14,18%
Ensino médio/profissionalizante:						
atendimento 15 a 17 anos,	0,42	0,55	0,57	0,60	4,35%	41,65%
afastamento por abandono,	0,89	0,91	0,90	0,93	3,14%	4,25%
reprovação,	0,92	0,90	0,90	0,92	2,65%	0,64%
docente com curso superior.	0,80	0,82	0,81	0,86	6,20%	7,70%
Total	0,75	0,80	0,81	0,84	3,24%	11,11%

Fonte: Gerência de Informações Educacionais - Secretaria de Estado da Educação, Ciência e Tecnologia

Ao se examinar o desempenho dos indicadores da educação básica, verifica-se que a educação em Santa Catarina registrou um crescimento de 11% no período de 1998 a 2004, sendo que houve um crescimento considerável de 3,2% no período de 2003 para 2004.

Na educação infantil o índice que mais cresceu no período de 1998 a 2004 foi o "atendimento infantil de 0 a 6 anos" com 37,7%, porém, no período de 2003 para 2004, o indicador "docente curso médio/superior – infantil 0 a 4 anos" apresentou o melhor desempenho com 4,01%.

Ao analisar o ensino fundamental, observa-se um grande crescimento de professor com curso superior atuando de 1ª a 4ª série, com um aumento de 101,79% no período de 1998 a 2004. Este mesmo indicador apresentou um crescimento de 14,48% no período de 2003 a 2004.

Já no ensino médio, o "atendimento 15 a 17 anos" apresentou, no período de 1998 a 2004, o maior crescimento com 41,65%. O professor com curso superior atuando no ensino médio, teve um crescimento significativo de 2003 para 2004, com um percentual de 6,20%, considerando o crescimento do período (1998 a 2004) a expansão foi de 7,70%.

A seguir, para análise dos indicadores referentes à educação elaborou-se dois demonstrativos. O primeiro apresenta uma comparação do índice de analfabetismo nos anos de 1991 e 2000, assim como o Índice de Desenvolvimento da Educação Básica – IDEB nos períodos de 1998 a 2004. Fez-se uma média aritmética simples para encontrar o indicador por regional. Apresenta-se o município com o melhor desempenho e o com pior desempenho do IDEB em 2004, em cada regional, e sua colocação entre todos os municípios do Estado. O segundo demonstrativo traz o valor do IDEB de 2004, por regional e sua posição no Estado, comparando-se com o exercício de 2003.

Para a elaboração do IDEB foi utilizado a metodologia do PNUD/ONU, que elaborou o IDH – índice de Desenvolvimento Humano. Sendo assim, a avaliação de cada índice se fundamenta na comparação de uma meta, previamente estabelecida, considerada o melhor valor, para qual se atribui o valor máximo de um (1). Para o pior índice é atribuído o valor mínimo igual a zero (0). Desta forma, os valores mais elevados indicam melhores condições de educação.

EDUCAÇÃO

IDEB DE 2004	MUNICÍPIOS	ANALFABETISMO (%)		IDEB				POS. EM 2004
		1991	2000	1998	2002	2003	2004	
	Santa Catarina	11,50	7,40	0,753	0,802	0,811	0,837	
	01 SDR São Miguel do Oeste	**11,84**	**8,85**	**0,75**	**0,81**	**0,83**	**0,85**	
MELHOR	Itapiranga	6,95	4,60	0,75	0,85	0,86	0,90	5
PIOR	Bandeirante	18,03	13,00	0,76	0,79	0,82	0,80	217
	02 SDR Maravilha	**14,41**	**12,97**	**0,73**	**0,79**	**0,81**	**0,83**	
MELHOR	Saudades	7,94	5,99	0,79	0,83	0,84	0,88	18
PIOR	Santa Terezinha do Progresso	18,42	17,73	0,67	0,75	0,71	0,75	275
	03 SDR São Lourenço d'Oeste	**19,59**	**14,88**	**0,73**	**0,79**	**0,80**	**0,83**	
MELHOR	São Lourenço d'Oeste	15,72	12,30	0,81	0,85	0,88	0,88	16
PIOR	Irati	19,51	18,02	0,70	0,72	0,69	0,78	251
	04 SDR Chapecó	**16,97**	**13,32**	**0,74**	**0,80**	**0,81**	**0,84**	
MELHOR	Planalto Alegre	24,20	15,32	0,78	0,81	0,84	0,89	12
PIOR	Caxambú do Sul	18,88	17,65	0,69	0,78	0,77	0,80	221
	05 SDR Xanxerê	**20,37**	**15,37**	**0,72**	**0,78**	**0,77**	**0,80**	
MELHOR	São Domingos	17,68	12,81	0,81	0,84	0,84	0,88	22
PIOR	Passos Maia	22,10	20,77	0,70	0,68	0,69	0,70	292
	06 SDR Concórdia	**12,51**	**8,88**	**0,73**	**0,79**	**0,81**	**0,84**	
MELHOR	Peritiba	7,39	5,40	0,72	0,82	0,88	0,91	2
PIOR	Presidente Castello Branco	9,23	7,55	0,72	0,73	0,75	0,79	247
	07 SDR Joaçaba	**13,00**	**8,87**	**0,74**	**0,79**	**0,79**	**0,83**	
MELHOR	Joaçaba	8,81	6,09	0,84	0,88	0,88	0,89	7
PIOR	Herval d'Oeste	13,53	9,04	0,76	0,76	0,79	0,79	239

Fontes: Censos Demográficos de 1991 e 2000 - IBGE,

Secretaria de Estado da Educação Ciência e Tecnologia/SC e SPG/SC

continua

continuação

	08 SDR Campos Novos	**21,11**	**12,45**	**0,69**	**0,75**	**0,77**	**0,81**	
MELHOR	Ibiam	14,93	10,66	0,70	0,79	0,82	0,88	24
PIOR	Brunópolis	36,76	18,76	0,60	0,62	0,66	0,74	281
	09 SDR Videira	**13,20**	**8,52**	**0,77**	**0,82**	**0,84**	**0,84**	
MELHOR	Arroio Trinta	16,05	10,65	0,83	0,82	0,86	0,87	36
PIOR	Salto Veloso	15,27	10,18	0,82	0,86	0,84	0,82	175
	10 SDR Caçador	**20,67**	**14,80**	**0,66**	**0,69**	**0,70**	**0,76**	
MELHOR	Macieira	19,08	11,72	0,69	0,75	0,68	0,89	10
PIOR	Matos Costa	16,47	15,69	0,61	0,66	0,69	0,66	293
	11 Curitibanos	**21,30**	**13,47**	**0,68**	**0,75**	**0,76**	**0,80**	
MELHOR	São Cristóvão do Sul	26,82	14,40	0,64	0,76	0,74	0,83	139
PIOR	Ponte Alta do Norte	31,35	18,23	0,65	0,69	0,73	0,73	283
	12 SDR Rio do Sul	**11,30**	**8,17**	**0,72**	**0,78**	**0,80**	**0,82**	
MELHOR	Rio do Sul	7,93	5,68	0,79	0,85	0,86	0,88	13
PIOR	Rio do Oeste	9,65	6,67	0,75	0,81	0,84	0,78	258
	13 SDR Ituporanga	**14,69**	**10,09**	**0,70**	**0,74**	**0,76**	**0,79**	
MELHOR	Imbuia	15,31	10,68	0,72	0,77	0,83	0,84	104
PIOR	Chapadão do Lageado	13,83	9,60	0,64	0,66	0,73	0,71	289
	14 SDR Ibirama	**13,56**	**9,51**	**0,71**	**0,75**	**0,77**	**0,80**	
MELHOR	Presidente Getúlio	7,86	5,72	0,73	0,82	0,86	0,84	97
PIOR	Presidente Nereu	19,11	15,93	0,65	0,65	0,67	0,73	285
	15 SDR Blumenau	**5,79**	**4,45**	**0,72**	**0,79**	**0,80**	**0,83**	
MELHOR	Timbó	3,77	3,56	0,73	0,81	0,85	0,87	40
PIOR	Benedito Novo	8,29	5,92	0,70	0,74	0,79	0,79	241

Fontes: Censos Demográficos de 1991 e 2000 - IBGE,

Secretaria de Estado da Educação Ciência e Tecnologia/SC e SPG/SC

continua

continuação

IDEB DE 2004	MUNICÍPIOS	ANALFABETISMO (%)		IDEB				POS. EM 2004
		1991	2000	1998	2002	2003	2004	
	Santa Catarina	11,50	7,40	0,753	0,802	0,811	0,837	
	16 SDR Brusque	**13,45**	**8,34**	**0,74**	**0,77**	**0,80**	**0,84**	
MELHOR	Tijucas	17,33	11,39	0,79	0,80	0,84	0,87	39
PIOR	Guabiruba	6,79	4,70	0,74	0,78	0,77	0,79	235
	17 SDR Itajaí	**12,37**	**7,39**	**0,74**	**0,80**	**0,80**	**0,83**	
MELHOR	Bombinhas	12,70	7,02	0,76	0,79	0,82	0,88	21
PIOR	Camboriú	16,53	9,67	0,69	0,73	0,74	0,75	277
	18 SDR Grande Florianópolis	**15,17**	**10,61**	**0,73**	**0,77**	**0,77**	**0,83**	
MELHOR	Antônio Carlos	14,30	9,79	0,78	0,84	0,85	0,90	6
PIOR	Governador Celso Ramos	22,78	11,09	0,71	0,79	0,69	0,76	265
	19 SDR Laguna	**23,32**	**14,36**	**0,73**	**0,75**	**0,78**	**0,82**	
MELHOR	Laguna	15,60	9,49	0,75	0,77	0,82	0,85	69
PIOR	Imaruí	26,96	18,29	0,69	0,72	0,75	0,79	244
	20 SDR Tubarão	**12,84**	**8,37**	**0,76**	**0,79**	**0,80**	**0,83**	
MELHOR	São Ludgero	8,99	6,61	0,78	0,89	0,85	0,90	4
PIOR	Sangão	19,45	13,79	0,71	0,75	0,73	0,78	255
	21 SDR Criciúma	**10,97**	**6,94**	**0,77**	**0,81**	**0,82**	**0,83**	
MELHOR	Criciúma	8,47	5,38	0,81	0,85	0,86	0,87	37
PIOR	Morro da Fumaça	14,09	8,82	0,77	0,78	0,78	0,80	215
	22 SDR Araranguá	**18,14**	**11,02**	**0,75**	**0,80**	**0,81**	**0,84**	
MELHOR	Ermo	21,65	12,53	0,77	0,82	0,84	0,90	3
PIOR	Balneário Arroio do Silva	15,22	8,55	0,68	0,84	0,79	0,76	272
	23 SDR Joinville	**12,05**	**8,30**	**0,73**	**0,78**	**0,79**	**0,80**	
MELHOR	Joinville	6,81	4,13	0,79	0,82	0,82	0,84	101
PIOR	Garuva	10,49	10,29	0,70	0,76	0,74	0,78	257

Fontes: Censos Demográficos de 1991 e 2000 - IBGE,

Secretaria de Estado da Educação Ciência e Tecnologia/SC e SPG/SC

continua

continuação

IDEB DE 2004	MUNICÍPIOS	ANALFABETISMO (%)		IDEB				POS. EM 2004
		1991	2000	1998	2002	2003	2004	
	Santa Catarina	11,50	7,40	0,753	0,802	0,811	0,837	
	24 SDR Jaraguá do Sul	**8,03**	**4,92**	**0,72**	**0,79**	**0,80**	**0,83**	
MELHOR	Jaraguá do Sul	5,15	3,46	0,76	0,84	0,86	0,86	53
PIOR	Guaramirim	9,99	6,28	0,71	0,77	0,76	0,80	210
	25 SDR Mafra	**13,33**	**8,34**	**0,73**	**0,77**	**0,79**	**0,81**	
MELHOR	Mafra	9,19	5,36	0,78	0,83	0,83	0,85	71
PIOR	Campo Alegre	12,14	8,61	0,68	0,68	0,74	0,76	270
	26 SDR Canoinhas	**14,86**	**8,39**	**0,73**	**0,80**	**0,81**	**0,83**	
MELHOR	Porto União	7,67	6,51	0,77	0,88	0,89	0,91	1
PIOR	Irineópolis	17,23	8,92	0,71	0,76	0,77	0,79	232
	27 SDR Lages	**23,84**	**16,72**	**0,65**	**0,74**	**0,75**	**0,80**	
MELHOR	Lages	13,58	8,45	0,77	0,81	0,82	0,85	77
PIOR	Ponte Alta	21,57	17,32	0,68	0,77	0,76	0,74	280
	28 SDR São Joaquim	**17,52**	**11,88**	**0,65**	**0,74**	**0,76**	**0,77**	
MELHOR	São Joaquim	14,81	9,59	0,74	0,79	0,79	0,82	160
PIOR	Bom Jardim da Serra	20,90	11,21	0,57	0,71	0,74	0,72	287
	29 Palmitos	**11,30**	**9,42**	**0,74**	**0,80**	**0,81**	**0,83**	
MELHOR	Palmitos	11,02	9,23	0,72	0,79	0,81	0,85	89
PIOR	Cunha Porã	8,53	8,01	0,78	0,82	0,85	0,76	271
	30 SDR Dionísio Cerqueira	**18,05**	**12,87**	**0,73**	**0,81**	**0,82**	**0,85**	
MELHOR	Anchieta	19,99	12,94	0,75	0,84	0,86	0,89	8
PIOR	Guarujá do Sul	12,41	11,21	0,76	0,84	0,85	0,79	230

Fontes: Censos Demográficos de 1991 e 2000 - IBGE,

Secretaria de Estado da Educação Ciência e Tecnologia/SC e SPG/SC

ÍNDICE DE DESENVOLVIMENTO DA EDUCAÇÃO – IDE 2003 E 2004

Nº	REGIÃO	ÍNDICE DE 2003	POSIÇÃO	ÍNDICE DE 2004	POSIÇÃO	VAR 2004 /2003
01	São Miguel do Oeste	0,83	2	0,85	1	2,41%
02	Maravilha	0,81	7	0,83	10	2,47%
03	São Lourenço do Oeste	0,80	12	0,83	13	3,49%
04	Chapecó	0,81	5	0,84	3	3,45%
05	Xanxerê	0,77	24	0,80	24	3,90%
06	Concórdia	0,81	10	0,84	5	4,22%
07	Joaçaba	0,79	19	0,80	22	1,78%
08	Campos Novos	0,77	23	0,81	21	4,92%
09	Videira	0,84	1	0,84	7	0,00%
10	Caçador	0,71	30	0,76	30	7,65%
11	Curitibanos	0,76	26	0,80	26	4,71%
12	Rio do Sul	0,80	13	0,82	18	2,37%
13	Ituporanga	0,76	27	0,79	28	3,67%
14	Ibirama	0,77	25	0,80	25	4,44%
15	Blumenau	0,80	16	0,83	16	3,88%
16	Brusque	0,80	17	0,84	6	5,40%
17	Itajaí	0,80	15	0,83	15	3,75%
18	Grande Fpolis	0,77	22	0,83	17	7,24%
19	Laguna	0,78	21	0,82	19	4,86%
20	Tubarão	0,80	11	0,83	12	3,23%
21	Criciúma	0,82	4	0,83	8	1,34%
22	Araraguá	0,81	9	0,84	4	3,96%
23	Joinville	0,79	20	0,80	23	1,91%
24	Jaraguá do Sul	0,80	14	0,83	14	3,62%
25	Mafra	0,79	18	0,81	20	2,79%
26	Canoinhas	0,81	8	0,83	11	2,47%
27	Lages	0,75	29	0,80	27	6,95%
28	São Joaquim	0,76	28	0,77	29	1,32%
29	Palmitos	0,81	6	0,83	9	2,34%
30	Dionísio Cerqueira	0,82	3	0,85	2	3,28%
	Santa Catarina	**0,81**		**0,84**		**3,21%**

Analisando o demonstrativo anterior, verifica-se que a região com melhor desempenho em 2004 foi a de São Miguel do D´Oeste com um índice de 0,85, região esta que ocupava o 2º lugar em 2003. O pior desempenho foi obtido pela região de Caçador com 0,71 em 2003 e 0,76 em 2004.

Todas as regiões apresentaram uma variação positiva no período de 2003 para 2004, com exceção apenas para região de Videira que apresentou uma estagnação percentual.

Embora a região de Caçador tenha apresentado o pior desempenho foi a que obteve a melhor variação de 2003 para 2004, com uma evolução de 7,65%, seguida da região da Grande Florianópolis com uma variação de 7,24% no mesmo período.

Segundo dados da Secretaria da Educação, Ciência e Tecnologia - (SED), os municípios com melhor desempenho em 2004 foram: Porto União com 0,914, Peritiba com 0,910, Ermo com 0,905, São Ludgero 0,898, Itapiranga com 0,897, Antônio Carlos com 0,896, Joaçaba com 0,893, Anchieta com 0,890, Princesa com 0.889, Macieira com 0,888.

Já os municípios com o pior índice em 2004 foram: Matos Costas (0,664), Passos Maia (0,696), Ipuaçu (0,702), Calmon (0,703), Chapadão do Lageado (0,710), Leoberto Leal (0,720), Bom Jardim da Serra (0,721), Alfredo Wagner (0,727), Presidente Nereu (0,727) e Rio Rufino (0,731).

De acordo com a SED, os municípios que apresentaram um maior desenvolvimento no período de 1998 a 2004 foram: Capão Alto com 38,78%, São José do Cerrito com 34,79% e Witmarsum com 31,16%.

Os municípios que apresentaram uma pior variação em seus índices de desempenho, com variação negativa, no período de 1998 a 2004 foram: Cunha Porã com -3,36%, Xanxerê com (–0,39%), Videira com (-0,32%).

4 – SAÚDE E EXPECTATIVA DE VIDA

A tabela abaixo também teve como fonte de informações o sitio eletrônico da Secretaria de Estado do Planejamento – SPG (www.spg.sc.gov.br).

A tabela apresenta-se ordenada por regional, com dados sobre a esperança de vida e a mortalidade infantil nos anos de 1991 e 2000. Em cada regional apresenta-se o município com pior desempenho e o com melhor desempenho. Os indicadores apresentados por cada uma das regionais foram conseguidos por intermédio de uma média aritmética simples, somando-se os índices dos municípios integrantes da regional e dividindo-se pela quantidade de municípios.

SAÚDE - ANO 2000

em 2000		MUNICÍPIOS	ESPERANÇA DE VIDA		MORTALIDADE INFANTIL	
			1991	2000	1991	2000
		Santa Catarina	**70,2**	**73,7**	**24,8**	**16,8**
	01	**SDR São Miguel do Oeste**	**70,70**	**74,24**	**23,13**	**15,58**
PIOR		Iporã do Oeste	67,60	70,70	32,10	23,80
MELHOR		São Miguel d'Oeste	72,50	77,70	18,50	8,50
	02	**SDR Maravilha**	**68,41**	**72,71**	**29,90**	**19,23**
PIOR		Flôr do Sertão	63,70	68,10	46,00	31,70
MELHOR		Saudades	72,50	77,70	18,50	8,50
	03	**SDR São Lourenço d'Oeste**	**69,48**	**72,48**	**26,85**	**20,01**
MELHOR		Irati	72,50	76,30	18,50	11,00
PIOR		Novo Horizonte	65,50	68,10	39,10	31,70
MELHOR		União do Oeste	72,50	76,30	18,50	11,00
	04	**SDR Chapecó**	**70,38**	**73,73**	**24,45**	**17,10**
PIOR		Caxambú do Sul	65,50	68,10	39,10	31,70
MELHOR		Planalto Alegre	72,50	77,80	18,50	8,20
	05	**SDR Xanxerê**	**69,78**	**72,81**	**25,83**	**18,94**
MELHOR		Abelardo Luz	72,50	75,80	18,40	11,90
PIOR		Ipuaçu	66,60	68,90	35,20	29,10
	06	**SDR Concórdia**	**70,21**	**73,30**	**24,49**	**17,59**
PIOR		Paial	67,40	69,10	32,70	28,60
MELHOR		Presidente Castello Branco	70,50	76,40	23,50	10,80
	07	**SDR Joaçaba**	**70,64**	**74,29**	**23,39**	**15,28**
PIOR		Catanduvas	68,40	71,60	29,60	21,50
MELHOR		Luzerna	73,90	77,70	15,30	8,40

Fontes: **Censos Demográficos de 1991 e 2000 - IBGE,**

Secretaria de Estado do Planejamento - SPG/SC

continua

continuação

	Santa Catarina	**70,20**	**73,70**	**24,80**	**16,80**
	08 SDR Campos Novos	**69,53**	**74,14**	**26,46**	**15,64**
MELHOR	Ibiam	72,30	76,30	19,00	11,10
PIOR	Monte Carlo	68,00	71,00	30,80	23,30
	09 SDR Videira	**70,84**	**73,80**	**22,97**	**16,60**
PIOR	Fraiburgo	67,40	69,60	32,60	27,00
MELHOR	Videira	72,60	77,00	18,20	9,60
	10 SDR Caçador	**67,61**	**71,33**	**32,60**	**22,87**
MELHOR	Rio das Antas	72,70	75,20	17,80	13,10
PIOR	Timbó Grande	64,20	65,90	44,10	39,30
	11 Curitibanos	**67,32**	**70,90**	**33,30**	**23,78**
PIOR	Frei Rogério	64,90	68,20	41,30	31,40
MELHOR	São Cristóvão do Sul	70,90	74,40	22,50	14,90
	12 SDR Rio do Sul	**70,41**	**74,40**	**23,90**	**15,08**
MELHOR	Rio do Campo	73,20	76,00	16,80	11,60
PIOR	Santa Terezinha	68,20	70,70	30,20	24,00
	13 SDR Ituporanga	**70,64**	**73,95**	**23,22**	**16,13**
MELHOR	Ituporanga	72,80	76,90	17,60	9,90
PIOR	Leoberto Leal	69,40	71,40	26,60	22,20
	14 SDR Ibirama	**70,26**	**73,94**	**24,35**	**16,05**
PIOR	Apiúna	67,70	71,90	31,70	20,70
MELHOR	Witmarsum	71,80	76,90	20,10	9,90
	15 SDR Blumenau	**71,04**	**74,18**	**22,11**	**15,46**
MELHOR	Rio dos Cedros	70,80	75,70	22,60	12,20
PIOR	Rodeio	71,30	73,10	21,30	17,90

Fontes: Censos Demográficos de 1991 e 2000 - IBGE,

Secretaria de Estado Do Planejamento - SPG/SC

continua

continuação

EM 2000		MUNICÍPIOS	ESPERANÇA DE VIDA		MORTALIDADE INFANTIL	
			1991	2000	1991	2000
		Santa Catarina	**70,2**	**73,7**	**24,8**	**16,8**
	16	**SDR Brusque**	**72,25**	**75,60**	**19,11**	**12,35**
PIOR		Botuverá	72,70	74,40	18,00	14,80
MELHOR		Canelinha	72,70	76,00	18,00	11,50
	17	**SDR Itajaí**	**68,58**	**72,93**	**29,34**	**18,35**
PIOR		Camboriú	66,80	70,90	34,60	23,50
MELHOR		Luiz Alves	70,20	74,40	24,40	14,80
	18	**SDR Grande Florianópolis**	**72,56**	**75,05**	**18,33**	**13,55**
MELHOR		Antônio Carlos	72,60	77,90	18,20	8,10
PIOR		Florianópolis	71,30	72,80	21,50	18,50
	19	**SDR Laguna**	**70,95**	**73,70**	**22,35**	**16,50**
MELHOR		Garopaba	72,10	75,00	19,50	13,50
PIOR		Imaruí	69,50	71,40	26,20	22,10
	20	**SDR Tubarão**	**71,66**	**75,05**	**20,55**	**13,51**
MELHOR		Capivari de Baixo	71,00	75,70	22,30	12,10
PIOR		Treze de Maio	69,50	74,10	26,20	15,60
	21	**SDR Criciúma**	**70,75**	**73,83**	**22,96**	**16,30**
PIOR		Criciúma	69,30	71,20	26,90	22,70
MELHOR		Urussanga	73,00	76,90	17,20	9,80
	22	**SDR Araranguá**	**69,10**	**72,60**	**27,60**	**19,27**
PIOR		Meleiro	68,00	69,90	30,80	26,20
MELHOR		Morro Grande	72,50	76,40	18,40	10,80
	23	**SDR Joinville**	**68,85**	**73,44**	**28,48**	**17,28**
PIOR		Itapoá	66,00	70,90	37,50	23,40
MELHOR		Joinville	70,60	76,60	23,10	10,50

Fontes: Censos Demográficos de 1991 e 2000 - IBGE,

Secretaria de Estado Do Planejamento/SC - SPG/SC

continua

continuação

EM 2000		MUNICÍPIOS	ESPERANÇA DE VIDA		MORTALIDADE INFANTIL	
			1991	2000	1991	2000
		Santa Catarina	**70,2**	**73,7**	**24,8**	**16,8**
	24	**SDR Jaraguá do Sul**	**71,56**	**75,56**	**20,80**	**12,56**
PIOR		Jaraguá do Sul	70,60	74,10	23,10	15,50
MELHOR		Massaranduba	73,20	77,80	16,90	8,30
	25	**SDR Mafra**	**67,60**	**71,47**	**32,50**	**22,24**
PIOR		Itaiópolis	64,20	68,80	44,10	29,40
MELHOR		São Bento do Sul	70,70	75,90	22,90	11,80
	26	**SDR Canoinhas**	**66,43**	**69,80**	**36,40**	**26,93**
PIOR		Bela Vista do Toldo	64,20	65,90	44,10	39,30
MELHOR		Porto União	70,40	71,80	23,70	21,10
	27	**SDR Lages**	**67,02**	**70,88**	**34,23**	**23,95**
PIOR		Capão Alto	63,50	67,00	46,70	35,50
MELHOR		Otacílio Costa	69,30	74,60	26,80	14,50
	28	**SDR São Joaquim**	**67,58**	**71,42**	**32,20**	**22,52**
PIOR		Bom Retiro	65,60	68,00	38,80	32,00
MELHOR		Urubici	69,50	74,60	26,20	14,40
	29	**Palmitos**	**70,95**	**74,94**	**22,51**	**14,18**
MELHOR		Cunhataí	72,50	77,80	18,50	8,40
PIOR		São Carlos	68,90	70,90	28,20	23,40
	30	**SDR Dionísio Cerqueira**	**69,72**	**73,02**	**25,93**	**18,37**
PIOR		Princesa	67,60	70,70	32,10	23,80
MELHOR		São José do Cedro	72,20	75,90	19,10	11,70

Fontes: Censos Demográficos de 1991 e 2000 - IBGE,
Secretaria de Estado Do Planejamento/SC - SPG/SC

A seguir coloca-se alguns dados da saúde no Estado de Santa Catarina no exercício de 2003 e 2004.

INDICADORES DE SAÚDE EM SANTA CATARINA – 2003-2004

INDICADORES	2003	2004
Taxa de mortalidade infantil	13,4	13,1
Habitantes/médico	786	680
Habitantes/dentista	979	955
Leitos hospitalares por 1.000 habitantes	2,6	...
Esperança de vida ao nascer: Total	73,5	73,4
Homens	70,0	69,8
Mulheres	77,4	77,2

FONTE: Fundação IBGE, Conselhos Regionais de Medicina, Odontologia, Secretaria de Estado da Saúde/SC/Cadernos de Informação em Saúde e SPG/DEGE/Gerência de Estatística.

Esperança de vida ao nascer - a região de Canoinhas apresentou o pior desempenho, no item de esperança de vida com 69,80 anos, no exercício de 2000. O município com pior desempenho desta região foi Bela Vista do Toldo (65,90 anos) e o de melhor índice foi alcançado por Porto União com 71,80 anos.

Pode-se dizer que Brusque e Jaraguá do Sul são as regionais que possuem os melhores indicadores, apresentando esperança de vida de 75,60 e 75,56 anos respectivamente.

Os municípios com maior esperança de vida são: Antonio Carlos (77,90), Massaranduba com (77,80), Cunhataí (77,80), Planalto Alegre (77,80), São Miguel D´Oeste (77,70), Saudades (77,70), Luzerna (77,70), Tunápolis (77,40) e Riqueza (77,30).

Os municípios do Estado que possuem uma média menor na esperança de vida são: Bela Vista do Toldo (65,90), Timbó Grande (65,90), Capão Alto (67,00), Campo Belo do Sul (67,00), Bom Retiro (68,00), Flor do Sertão (68,10), Campo Erê (68,10), Novo Horizonte (68,10), Caxambu do Sul (68,10).

Mortalidade Infantil – do mesmo modo que o item anterior a região de Canoinhas teve o pior percentual de mortalidade infantil (26,93%). Assim como, Brusque (12,35%) e Jaraguá do Sul (12,56%) obtiveram o melhor desempenho.

Os municípios com pior desempenho e melhor desempenho também repetem os do item anterior, pois o índice de mortalidade infantil irá influenciar na média de anos de vida de uma determinada região.

5 - SANEAMENTO BÁSICO

É importante que se invista em saneamento básico para a melhoria da qualidade de vida da população.

Ao comparar-se Santa Catarina com outros estados brasileiros, no que concerne ao acesso da população aos serviços públicos como água, esgoto e coleta de lixo, de acordo com a SDS, constata-se uma situação pouco confortável, conforme demonstra a tabela abaixo (dados de 2001).

BRASIL	MINAS GERAIS	ESPÍRITO SANTO	RIO DE JANEIRO	SÃO PAULO	PARANÁ	SANTA CATARINA	RIO GRANDE DO SUL
62,2	82,1	66,7	77,9	90,3	58,2	50,8	59,5

Na tabela a seguir será demonstrado, por regional, o percentual de pessoas que vivem em domicílios com energia elétrica, o percentual ligado com água encanada; e o percentual de domicílios atendidos por serviços de coleta de lixo.

ACESSO A SERVIÇOS BÁSICOS

EM 2000	MUNICÍPIOS	ENERGIA ELÉTRICA		ÁGUA ENCANADA		COLETA DE LIXO	
		1991	2000	1991	2000	1991	2000
	Santa Catarina	**94,8**	**98,6**	**90,3**	**96,4**	**83,5**	**96,9**
	01 SDR São Miguel do Oeste	**87,59**	**97,14**	**75,82**	**89,93**	**46,09**	**84,68**
PIOR	Bandeirante	76,62	87,97	62,72	74,32	7,35	20,00
MELHOR	Itapiranga	93,79	98,16	87,31	94,51	92,92	99,05
	02 SDR Maravilha	**77,86**	**93,50**	**67,68**	**86,52**	**33,36**	**73,49**
MELHOR	Maravilha	91,26	98,90	82,70	96,73	77,30	96,93
PIOR	Santa Terezinha do Progresso	54,64	86,69	40,25	72,59	4,46	20,00
	03 SDR São Lourenço d'Oeste	**74,71**	**92,89**	**66,74**	**87,59**	**17,92**	**80,20**
PIOR	Santiago do Sul	74,58	93,14	67,85	85,75	6,99	47,60
MELHOR	São Lourenço d'Oeste	85,14	95,60	79,24	92,03	56,31	90,06
	04 SDR Chapecó	**84,61**	**95,49**	**76,89**	**91,44**	**37,79**	**91,03**
MELHOR	Nova Erechim	92,63	99,16	87,81	97,54	52,49	96,29
PIOR	Sul Brasil	77,22	92,75	69,18	86,06	3,87	73,88
	05 SDR Xanxerê	**79,91**	**87,97**	**72,41**	**85,76**	**44,65**	**89,81**
PIOR	Entre Rios	30,45	49,06	23,15	53,14	2,41	47,11
MELHOR	Xanxerê	92,25	97,69	85,02	96,23	78,85	96,66
	06 SDR Concórdia	**90,41**	**98,25**	**81,53**	**92,10**	**63,86**	**95,78**
MELHOR	Concórdia	96,30	99,38	92,32	97,50	93,42	98,19
PIOR	Piratuba	86,06	96,83	80,82	78,19	42,56	91,77
	07 SDR Joaçaba	**95,23**	**98,95**	**91,08**	**97,40**	**81,59**	**97,55**
PIOR	Erval Velho	92,58	98,71	82,35	95,80	64,61	93,82
MELHOR	Lacerdópolis	98,07	99,76	94,93	98,93	71,75	98,43

Fontes: Censos Demográficos de 1991 e 2000 - IBGE,

Secretaria de Estado da Educação Ciência e Tecnologia/SC e SPG/SC

continua

continuação

EM 2000	MUNICÍPIOS	ENERGIA ELÉTRICA		ÁGUA ENCANADA		COLETA DE LIXO	
		1991	2000	1991	2000	1991	2000
	Santa Catarina	94,8	98,6	90,3	96,4	83,5	96,9
	08 SDR Campos Novos	**79,36**	**95,18**	**76,08**	**92,91**	**34,99**	**92,34**
PIOR	Brunópolis	46,18	84,88	51,18	84,25	2,42	87,40
MELHOR	Zortéa	93,59	98,52	84,14	97,84	83,07	97,14
	09 SDR Videira	**96,41**	**99,24**	**93,50**	**98,09**	**78,06**	**97,59**
MELHOR	Pinheiro Preto	98,14	99,48	97,27	99,05	80,76	99,55
PIOR	Tangará	94,85	99,08	87,47	95,82	77,38	94,47
	10 SDR Caçador	**71,52**	**89,35**	**64,22**	**86,08**	**41,81**	**88,92**
MELHOR	Rio das Antas	91,44	98,86	85,78	95,47	66,21	97,93
PIOR	Timbó Grande	39,06	76,83	33,57	74,14	13,36	82,77
	11 Curitibanos	**81,47**	**96,11**	**73,00**	**90,99**	**52,41**	**89,85**
PIOR	Frei Rogério	81,41	95,24	73,17	90,14	4,06	76,43
MELHOR	Ponte Alta do Norte	75,14	96,14	70,57	94,34	66,89	97,98
	12 SDR Rio do Sul	**94,75**	**98,60**	**90,63**	**95,19**	**58,67**	**95,23**
MELHOR	Rio do Sul	99,89	99,94	97,30	99,40	79,29	98,12
PIOR	Santa Terezinha	67,40	89,47	54,26	71,32	1,64	87,46
	13 SDR Ituporanga	**96,54**	**99,28**	**88,38**	**98,31**	**53,07**	**92,83**
MELHOR	Atalanta	98,50	99,54	93,93	100,00	18,97	95,65
PIOR	Chapadão do Lageado	96,22	98,93	88,11	98,34	15,69	75,56
	14 SDR Ibirama	**95,89**	**99,30**	**90,39**	**98,08**	**54,44**	**93,37**
MELHOR	Ascurra	98,68	99,88	94,81	99,64	86,89	98,15
PIOR	Vítor Meireles	90,00	97,32	82,37	96,94	57,51	84,06
	15 SDR Blumenau	**99,19**	**99,79**	**94,25**	**97,99**	**66,67**	**97,92**
MELHOR	Gaspar	99,32	99,97	98,86	99,60	96,22	99,80
PIOR	Rodeio	99,43	99,93	97,21	99,46	58,51	94,35

Fontes: Censos Demográficos de 1991 e 2000 - IBGE,

Secretaria de Estado da Educação Ciência e Tecnologia/SC e SPG/SC

continua

continuação

EM 2000	MUNICÍPIOS	ENERGIA ELÉTRICA		ÁGUA ENCANADA		COLETA DE LIXO	
		1991	2000	1991	2000	1991	2000
	Santa Catarina	**94,8**	**98,6**	**90,3**	**96,4**	**83,5**	**96,9**
	16 SDR Brusque	**98,84**	**99,61**	**94,75**	**98,25**	**75,50**	**96,02**
MELHOR	Botuverá	99,32	99,89	91,08	99,27	67,81	99,10
PIOR	Nova Trento	97,62	99,67	98,73	99,35	59,59	90,14
	17 SDR Itajaí	**98,92**	**99,61**	**95,65**	**98,02**	**80,70**	**97,73**
MELHOR	Balneário Camboriú	99,64	99,59	98,06	99,41	95,38	99,27
PIOR	Camboriú	98,70	99,59	95,01	91,28	82,68	97,50
	18 SDR Grande Florianópolis	**97,97**	**99,68**	**94,91**	**98,10**	**59,77**	**96,75**
PIOR	Angelina	96,49	99,54	85,22	92,87	55,58	89,19
MELHOR	Florianópolis	99,57	99,90	97,25	98,99	94,70	99,03
	19 SDR Laguna	**98,63**	**99,61**	**95,66**	**97,83**	**64,97**	**89,64**
MELHOR	Garopaba	98,92	99,98	96,77	98,91	80,24	96,10
PIOR	Laguna	99,09	99,59	93,77	95,44	73,22	84,77
	20 SDR Tubarão	**99,26**	**99,89**	**95,51**	**98,33**	**59,05**	**94,15**
PIOR	Sangão	99,56	99,94	95,36	98,72	4,06	79,86
MELHOR	Tubarão	99,73	99,81	98,09	99,61	86,58	99,00
	21 SDR Criciúma	**99,58**	**99,89**	**97,22**	**99,09**	**69,67**	**94,20**
MELHOR	Criciúma	99,73	99,96	98,41	98,70	87,40	98,00
PIOR	Orleans	99,15	99,85	98,03	97,91	80,03	91,73
	22 SDR Araranguá	**98,45**	**99,82**	**90,98**	**97,39**	**63,91**	**95,97**
PIOR	Praia Grande	96,41	99,85	88,22	89,82	60,20	95,79
MELHOR	Sombrio	99,42	100,00	97,48	98,49	86,29	99,25
	23 SDR Joinville	**93,65**	**98,84**	**86,59**	**96,13**	**49,57**	**95,47**
PIOR	Araquari	93,57	98,42	71,17	93,77	25,57	93,63
MELHOR	Joinville	98,89	99,71	96,95	98,34	92,99	99,52

Fontes: Censos Demográficos de 1991 e 2000 - IBGE,

Secretaria de Estado do Planejamento - SPG/SC

continua

continuação

EM 2000		MUNICÍPIOS	ENERGIA ELÉTRICA		ÁGUA ENCANADA		COLETA DE LIXO	
			1991	2000	1991	2000	1991	2000
		Santa Catarina	**94,8**	**98,6**	**90,3**	**96,4**	**83,5**	**96,9**
	24	**SDR Jaraguá do Sul**	**98,21**	**99,59**	**91,20**	**98,27**	**69,78**	**97,19**
PIOR		Corupá	97,79	99,23	92,08	97,93	84,48	96,02
MELHOR		Jaraguá do Sul	99,14	99,91	96,47	98,41	94,06	99,37
	25	**SDR Mafra**	**85,18**	**95,85**	**71,77**	**87,95**	**75,39**	**93,73**
PIOR		Monte Castelo	64,47	91,35	48,37	73,10	47,31	85,56
MELHOR		São Bento do Sul	98,42	99,31	92,09	98,27	91,62	99,04
	26	**SDR Canoinhas**	**75,82**	**92,81**	**62,40**	**81,45**	**59,33**	**92,87**
PIOR		Bela Vista do Toldo	52,15	85,64	37,92	65,63	2,08	90,94
MELHOR		Porto União	91,49	97,67	91,46	96,66	81,93	96,14
	27	**SDR Lages**	**68,14**	**87,72**	**73,07**	**85,28**	**46,79**	**90,58**
PIOR		Cerro Negro	30,56	57,79	41,82	70,50	18,38	78,07
MELHOR		Otacílio Costa	93,17	98,70	91,22	97,57	90,73	98,95
	28	**SDR São Joaquim**	**87,03**	**94,81**	**89,39**	**92,63**	**51,22**	**92,65**
MELHOR		Bom Jardim da Serra	86,45	94,97	96,76	97,91	59,51	94,49
PIOR		Rio Rufino	78,44	86,03	80,48	77,84	7,08	88,94
	29	**Palmitos**	**88,05**	**97,37**	**76,20**	**90,67**	**53,26**	**90,11**
MELHOR		Cunha Porã	92,21	97,94	85,86	96,04	72,99	94,63
PIOR		Riqueza	73,61	96,55	59,64	84,20	35,22	85,40
	30	**SDR Dionísio Cerqueira**	**78,91**	**95,09**	**65,94**	**86,50**	**56,02**	**89,38**
MELHOR		Guarujá do Sul	89,48	98,50	72,04	91,02	47,23	93,34
PIOR		Princesa	76,74	92,32	60,39	83,38	5,96	72,49

Fontes: **Censos Demográficos de 1991 e 2000 - IBGE,**
Secretaria de Estado da Educação Ciência e Tecnologia/SC e SPG/SC

Rede Elétrica – As únicas regionais que não chegaram a atingir o percentual de 90% neste item, em 2000, foram Lages (87,72%), Xanxerê (87,97%) e Caçador (89,35%).

Os municípios mais carentes neste serviço são: Entre Rios com 49,06%, Cerro Negro com 57,79% e Ipuaçu com 59,75%.

Os municípios com melhor percentual neste serviço são: Pomerode, Braço do Norte e Sombrio, todos com 100%.

Rede Pública de Água - Segundo a SDS existem municípios que não têm esse serviço sequer no meio urbano, ou esse atendimento é feito de forma precária.

Água no Domicílio – De acordo com a SDS apesar de a grande maioria dos municípios ter um elevado percentual dos domicílios abastecidos com água encanada, no planalto e no extremo oeste do Estado concentram-se as maiores carências desse serviço.

Os municípios que apresentam maior carência deste serviço são: Entre Rios (53,14%), Ipuaçu (64,20%), Bela Vista do Toldo (65,63%) e Major Vieira (67,19%).

Os municípios que apresentaram um melhor percentual de água encanada são: Atalanta (100%), Governador Celso Ramos (99,79%), Treviso (99,76%) e São Pedro de Alcântara (99,71%)

Coleta de lixo – este quesito possui um percentual bastante satisfatório de 97,1% na área urbana, e segundo a SDS a Síntese dos Indicadores Sociais 2002 do IBGE "registrou um avanço desse percentual para 98,5% (coletados direta e indiretamente), índice que no Brasil só é inferior ao das regiões metropolitanas."

Porém alguns municípios apresentaram um percentual bastante baixo em 2000 como: Bandeirante, Santa Terezinha do Progresso e Tigrinhos todos com 20%.

7 - POPULAÇÃO EM SITUAÇÃO DE RISCO NAS RUAS E SEGURANÇA

Para compor este item buscou-se dados sobre crimes no Estado levantados pela Diretoria da Informação e Inteligência - DINI, da Secretaria de Estado da Segurança Pública e Defesa ao Cidadão. Tais dados estão disponível no sitio eletrônico www.ssp.sc.gov.br.

A divulgação dos dados sobre violência e criminalidade foi dividida em seis regiões, a saber:

I – Região da Grande Florianópolis: Principais municípios: Florianópolis, São José e Palhoça.

II – Região Sul: Principais municípios: Criciúma, Tubarão e Laguna.

III – Região do Vale do Itajaí: Principais municípios: Blumenau, Itajaí e Rio do Sul.

IV – Região Norte: Principais municípios: Joinville, Canoinhas e Jaraguá do Sul.

V – Região do Planalto: Principais municípios: Lages, Campos Novos e Curitibanos.

VI – Região Oeste: Principais municípios: Chapecó, São Miguel D' Oeste e Concórdia.

As informações da tabela a seguir se referem ao período de janeiro a setembro de 2005, comparativamente ao mesmo período do exercício anterior.

NÚMERO DE OCORRÊNCIAS DE CRIMES E CONTRAVENÇÕES REGISTRADAS

OCORRÊNCIAS			Homicídio Doloso *	Suicídio *	Roubo (diversos)	Roubo a Banco	Estupro	Furto (diversos)	Furto de Veículos	Furto em Residência	Furto em Estabelecimento Comercial	Acidente de Trânsito c/ Vítima Fatal	Acidente de Trânsito c/ Lesões Corporais	Acidente se Trânsito c/ Danos Materiais	TOTAL
REGIÕES	REGISTRO	ATÉ SET													
Grande Fpolis	Polícia Civil	2004	150	33	2.703	4	60	12.509	976	4.068	1.953	47	1.456	3.095	27.054
		2005	126	35	2.347	3	52	10.406	1.317	2.835	1.213	52	1.031	2.823	22.240
	Polícia Militar	2004	150	11	2.033	9	13	2.291	1.143	1.486	1.131	28	3.941	7.008	19.244
		2005	141	21	2.119	8	13	2.176	1.651	1.510	1.031	31	5.389	7.975	22.065
Região Sul	Polícia Civil	2004	29	41	708	1	41	7.766	526	4.100	1.089	96	2.079	3.072	19.548
		2005	26	26	607	2	51	6.540	787	3.426	879	61	1.880	2.520	16.805
	Polícia Militar	2004	29	20	553	10	12	915	425	963	473	27	1.444	2.261	7.132
		2005	26	19	557	3	11	985	606	849	478	31	1.665	2.570	7.800
Região Norte	Polícia Civil	2004	68	57	1.140	8	74	8.428	1.090	4.258	1.475	143	3.387	1.600	21.728
		2005	47	34	773	8	86	5.600	468	2.834	861	78	1.729	1.374	13.892
	Polícia Militar	2004	83	45	1.503	14	24	3.428	1.317	1.858	1.001	71	3.734	7.072	20.150
		2005	47	36	1.445	14	19	2.907	1.053	1.811	974	56	4.530	7.491	20.383
Vale do Itajaí	Polícia Civil	2004	63	67	1.518	10	97	13.579	1.258	5.484	2.047	152	3.155	4.959	32.389
		2005	79	77	1.771	5	84	12.119	1.619	5.021	1.865	122	3.393	4.663	30.818
	Polícia Militar	2004	62	57	1.383	8	36	3.077	1.399	2.922	1.334	93	6.280	7.063	23.714
		2005	79	62	1.714	14	26	3.733	1.563	2.553	1.405	84	6.240	6.860	24.333
Região Planalto	Polícia Civil	2004	48	19	232	2	43	4.220	258	1.927	639	50	691	567	8.696
		2005	33	22	239	1	65	3.335	236	1.470	451	40	790	691	7.373
	Polícia Militar	2004	58	14	183	5	16	945	278	734	218	30	777	2.315	5.573
		2005	33	16	207	2	9	1.019	222	776	249	22	691	2.004	5.250
Região Oeste	Polícia Civil	2004	63	68	486	3	78	8.063	290	3.386	1.170	64	2.502	1.505	17.678
		2005	52	75	525	5	114	7.877	437	2.743	1.209	57	1.376	1.745	16.215
	Polícia Militar	2004	62	47	422	10	23	2.524	419	1.300	585	57	4.647	4.802	14.898
		2005	52	41	346	12	23	2.292	455	1.002	595	58	4.344	4.658	13.878
TOTAL DO ESTADO	Polícia Civil	2004	421	285	6.787	28	393	54.565	4.398	23.223	8.373	552	13.270	14.798	127.093
		2005	363	269	6.262	24	452	45.877	4.864	18.329	6.478	410	10.199	13.816	107.343
	Polícia Militar	2004	444	194	6.077	56	124	13.180	4.981	9.263	4.742	306	20.823	30.521	90.711
		2005	378	195	6.388	53	101	13.112	5.550	8.501	4.732	282	22.859	31.558	93.709

Fonte: Polícia Civil/DINF - Polícia Militar/ACI
* IML/DPTC

A tabela anterior apresenta o total de ocorrências e contravenções registradas na forma de Boletins de Ocorrência da Polícia Civil, bem como o total de ocorrências de crimes e contravenções na forma de Ocorrências junto ao "Emergência 190" da Polícia Militar.

De um modo geral, pode-se dizer que o número de ocorrências registradas em 2005 foi menor do que o registrado no mesmo período de 2004.

Comparando-se o total por região verifica-se que na Região do Planalto e na Região Oeste, tanto na Polícia Civil – PC com na Polícia Militar – PM, diminuiu-se o número de registro das ocorrências, nas demais regiões houve uma queda somente nos registro da PC.

Furto de Veículos foi um item que subiu no total apresentado pelo Estado tanto nas ocorrências da PC quanto da PM, embora tenha apresentado uma diminuição na Região Norte e na Região do Planalto.

DADOS SOBRE PORTE/USO E TRÁFICO DE DROGAS NO ESTADO

REGIÕES	GRANDE FLORIANÓPOLIS		SUL		NORTE		VALE DO ITAJAI		PLANALTO		OESTE		TOTAL	
OCORRÊNCIAS	2004	2005	2004	2005	2004	2005	2004	2005	2004	2005	2004	2005	2004	2005
PORTE/ USO	825	575	288	198	131	74	551	419	62	138	207	148	2064	1552
TRÁFICO	82	124	75	77	23	34	186	143	7	15	24	47	397	440

Fonte: Polícia Civil/DINF

Os números apresentados nas tabelas acima, referem-se apenas aos dados registrados em Boletins de Ocorrência – BO.

8 – CONSIDERAÇÕES FINAIS

Procurou-se fazer uma análise dos dados referentes ao Mapa da Exclusão Social, de modo a atender a legislação vigente, não esgotando o assunto. A coleta de dados foi bastante difícil, realizada por meio da

internet, e os dados mais recentes são, em sua maioria, do ano de 2000, assim os indicadores podem não espelhar com a devida precisão a realidade atual do Estado.

Para refletir:

> "Eu estava com fome e você pesquisou os efeitos da Revolução Verde e dos alimentos geneticamente modificados".
>
> Eu estava sem teto e você estudou as favelas e os cortiços.
>
> Eu estava desempregado e você discutiu sobre o mercado informal de trabalho.
>
> Eu estava doente e você falou sobre as conquistas da medicina e a melhoria na expectativa de vida.
>
> Você estudou todos os aspectos de minha vida – e eu, continuo com fome, doente, desabrigado e sem emprego..."
>
> (de autor desconhecido)

Fonte: Palestra "Indicadores Sociais: ferramentas de intervenção social", apresentada no seminário sobre o Fortalecimento da Descentralização e Desenvolvimento Regional de 20 de maio de 2005, disponível no *site* da SPG.

Capítulo VI

INFORMAÇÕES SOCIAIS

O primeiro passo para aprender a pensar, curiosamente, é aprender a observar. Ensinar a observar deveria ser a tarefa número um da educação. Quase metade das grandes descobertas científicas surgiu não da lógica, do raciocínio ou do uso da teoria, mas da simples observação.

Stephen Kanitz, 2004.

INTRODUÇÃO

Num contexto de reforma do Estado, com mudanças na mentalidade do setor público, onde a diretriz é transformar a administração pública burocrática em gerencial, buscando aumentar a eficiência e a eficácia na prestação dos serviços públicos, surge a Lei de Responsabilidade Fiscal, que estabelece normas de finanças públicas voltadas para a responsabilidade na gestão fiscal.

A responsabilidade na gestão fiscal, conforme dispõe o § 1° do art. 1° da referida Lei, pressupõe ações planejadas e transparentes, em que se previnem riscos e corrigem desvios capazes de afetar o equilíbrio das contas públicas, mediante o cumprimento de metas de resultados e obediência aos limites estabelecidos pela Lei.

Dessa forma, a transparência aparece na Lei não como conceito e sim como mecanismo para que a sociedade tome conhecimento da forma de aplicação dos recursos administrados pelo ente em prol do coletivo.

De acordo com Brandt (2002)[1] um dos objetivos da Contabilidade é a apresentação de um conjunto de demonstrações para atender as necessidades informativas de seus usuários. Porém, esse sistema vem suprindo somente necessidades de ordens financeira, econômica e patrimonial, não atendendo aos usuários interessados em informações de cunho social e ecológico.

A Diretoria de Contabilidade Geral, buscando a inovação e a melhoria das informações prestadas, está divulgando juntamente com as peças contábeis tradicionais, algumas informações de natureza social, juntamente com o Balanço Social do Estado de Santa Catarina.

Informa-se ainda, que a prestação de contas públicas das atividades de natureza social vem se tornando um instrumento qualitativo de transparência e de democratização do processo de gestão fiscal, sendo expansivamente adotado pelas entidades modernas no cumprimento de sua função e no engajamento pela responsabilidade social.

1 BRANDT, V. A. Ética e responsabilidade social. Revista do CRC/PR, ano n. 133, 2° quadrimestre de 2002, citado por Simone de Souza Becker.

AGRICULTURA E DESENVOLVIMENTO RURAL[2]

O Governo do Estado, através da Secretaria de Estado da Agricultura e Desenvolvimento Rural, da Empresa de Pesquisa Agropecuária e Extensão Rural de SC - EPAGRI e da Companhia Integrada de Desenvolvimento Agrícola de SC -CIDASC, investiu em 2005, excluindo-se as despesas com pessoal e custeio da administração pública, mais de 84 milhões de reais no desenvolvimento agropecuário e pesqueiro de Santa Catarina, fazendo-se presente nos 293 municípios catarinenses.

Os investimentos no meio rural e pesqueiro em 2005 impulsionaram a pesquisa agropecuária, o desenvolvimento regional da agricultura e da pesca, permitiram a implementação de melhorias na infra-estrutura rural e pesqueira e garantiram a excelência sanitária do Estado.

Além disso, concedeu-se apoio ao pequeno produtor rural através do Programa Microbacias 2, no intuito de promover a inclusão do pequeno produtor e desenvolver econômica, ambiental e socialmente o meio rural catarinense, de forma sustentável.

Dentre os Programas de governo voltados para o meio rural e pesqueiro, destacaram-se no ano de 2005:

Desenvolvimento Regional da Agricultura Familiar e da Pesca

Os principais objetivos deste Programa são: apoiar a criação de políticas e estratégias de desenvolvimento regional, a diversificação e o aumento da produtividade rural e pesqueira, a criação de instrumentos de cooperação e parcerias, as cooperativas de crédito e outras formas de organização; estimular a educação e a formação profissional; gerar trabalho e renda aproveitando os recursos naturais disponíveis; promover o desenvolvimento florestal; conceder empréstimos para atividades agrícolas e pesqueiras; fortalecer o turismo rural e o agroturismo e; motivar e valorizar os pequenos produtores e pescadores.

Dentre as realizações deste Programa no ano de 2005, destaca-se:

- Instalação de 35 telecentros, disponibilização de 175 microcomputadores nas comunidades rurais e pesqueiras para a capacitação profissional em informática, gerando com isso oportunidades para que os agricultores e pescadores, especialmente os jovens tenham acesso à tecnologia da informação;
- Realização do Levantamento Agropecuário Catarinense (LAC), obtendo-se informações detalhadas de todos os estabelecimento rurais de Santa Catarina. Apuração da produção animal e vegetal nos 189 mil estabelecimentos agropecuários catarinenses;
- Distribuição de 197,7 mil toneladas de calcário e de 205,8 mil sacas de semente de milho, financiando o plantio em 82 mil propriedades rurais.

Pesquisa Agropecuária, Assistência Técnica e Extensão Rural e Pesqueira

[2]NOTA: as informações relacionadas a este tópico foram extraídos de relatórios da Gerência de Planejamento e do sitio da Secretaria de Estado da Agricultura e Desenvolvimento Rural.

Disponibilizar aos agricultores, aquicultores e pescadores, tecnologias, produtos, serviços e assistência técnica, são os objetivos deste Programa, que visa a melhoria da qualidade de vida e busca o desenvolvimento sustentável para o meio rural e pesqueiro.

Dentre as realizações deste Programa no ano de 2005, destacam-se:

- Capacitação de 1.245 piscicultores;
- 6.700 agricultores assistidos em projetos de hortaliças;
- 2.331 pescadores artesanais atendidos;
- 1.580 produtores de camarão, ostra, mexilhões e vieiras assistidos;
- Auxílio em projetos de apicultura, por intermédio da disponibilização de 55.000 colméias, beneficiando 3.063 famílias;
- Orientação à 7.139 famílias sobre reflorestamento com a implantação de 31 unidades de observação;
- Assistência técnica na implantação de 9.893 hectares de reflorestamento comercial em 4.367 propriedades rurais;
- Realização de 8 experimentos e 26 ações de extensão em cultivo de vieiras, polvos, mexilhões, ostras e camarões ao longo da costa catarinense, buscando soluções para o desenvolvimento de tecnologias e métodos para o aumento da produção da maricultura, beneficiando cerca de 1000 produtores.
-

Excelência Sanitária

Com a promoção de ações de defesa sanitária animal e vegetal, inspeção e classificação dos produtos, educação sanitária, e apoio laboratorial, este Programa visa a assegurar aos produtos da agropecuária, da pesca e da agroindústria, padrão de qualidade para serem comercializados e consumidos no mercado interno e externo, além de preservar a saúde pública e o meio ambiente.

Principais destaques deste Programa no ano de 2005:

- Desenvolvimento de ações sanitárias para a obtenção e manutenção do reconhecimento como área livre de pragas e doenças;
- Manutenção de área livre de febre aftosa, sob coordenação da Secretaria de Estado da Agricultura e Desenvolvimento Rural e apoio da Polícia Militar, Polícia Civil, Exército Nacional, EPAGRI, Prefeituras Municipais, Secretarias de Desenvolvimento Regionais, Sindicarne e da população catarinense;
- Ampliação das barreiras sanitárias na divisa com o Estado do Paraná de 15 para 27 fixas e 40 móveis, envolvendo cerca de 600 pessoas nesta tarefa;
- Criação do sistema de fiscalização e auditoria às barreiras sanitárias;
- Serviço de Inspeção Estadual com 569 estabelecimentos sob vigilância;
- Vigilância ativa e realização de 16.400 exames laboratoriais para controle de Aujeszky, credenciando todos os municípios do Estado para exportação de carnes suínas;
- Fiscalização do comércio de agrotóxicos através da Defesa Vegetal, abrangendo 818 estabelecimentos registrados e 722 produtos cadastrados;

- Fiscalização do comércio de mudas florestais, mudas frutíferas e sementes, totalizando 1.950 estabelecimentos fiscalizados;
- Apoio Laboratorial com a realização de 222.887 exames laboratoriais na área animal e 16.905 na área vegetal.

Melhoria da Infra-Estrutura Rural e Pesqueira

Prestar serviços e realizar investimentos em infra-estrutura no meio rural e pesqueiro são os objetivos deste programa. Para alcançar estes objetivos faz-se necessária a implementação de ações para melhorar a comunicação (telefonia, repetidora para TV, redes de informática), a execução de obras e serviços de engenharia rural, a construção de sistemas individuais ou coletivos de armazenagem, a implantação do abastecimento de água, disponibilizar máquinas e equipamentos agrícolas e pesqueiros, distribuir energia elétrica e apoiar outras formas de energia, promover a habitação rural, construir e manter estradas vicinais e desenvolver um sistema de meteorologia.

Neste Programa em 2005 destaca-se as seguintes atividades:

- Projeto Armazenar: subsídio de 50% dos juros e encargos financeiros das operações de crédito pela Secretaria da Agricultura. Estimulou o aumento da capacidade de estocagem de grãos em 100 mil toneladas, reduzindo em 10% o déficit de armazenagem. Também foi subsidiada a construção de câmaras frigoríficas, ampliando em 6,5 mil toneladas a capacidade de armazenamento de maçãs;
- Programa Água da Chuva: financiamento da construção de reservatórios para captação de águas da chuva ou de excedentes de fontes d'água. Já foram beneficiadas cerca de 400 propriedades com a construção de cisternas, redes de água, proteção de fontes e construção de poços;
- 179 açudes construídos;
- 11 barragens de nível construídas;
- 56 cisternas construídas;
- 11 empreendimentos com sistema coletivo de macrodrenagem, abrangendo 470 hectares.

MICROBACIAS 2

Este programa tem como objetivo central promover oportunidades aos trabalhadores rurais, especialmente os mais carentes, através de ações integradas que visam o desenvolvimento econômico, ambiental e social do meio rural catarinense de forma sustentável.

Prioritariamente devem ser atendidos os pequenos agricultores familiares com renda de até dois salários mínimos por mês, empregados rurais e populações indígenas, distribuídas nos 293 municípios do Estado.

Principais realizações do Microbacias 2 no ano de 2005:

- O Programa Microbacias 2 atua em 936 microbacias catarinenses e beneficiou, em 2005, 72 mil famílias;
- 10,9 mil beneficiários em recursos naturais e meio ambiente;
- 43,3 mil pessoas receberam melhorias em habitação;
- 10,6 mil pessoas foram beneficiários em projetos de melhoria da renda;
- Capacitação de 40 mil agricultores e técnicos;

- Investimentos em inversões rurais, os quais alcançaram 54 mil beneficiários.

CULTURA, TURISMO E ESPORTE[3]

O governo do Estado de Santa Catarina, através da Secretaria de Estado da Cultura, Turismo e Esporte, da Fundação Catarinense de Desportos - FESPORTE, Fundação Catarinense de Cultura - FCC, e da Santa Catarina Turismo S/A – SANTUR, visa promover o desenvolvimento do lazer, com a integração das atividades culturais, esportivas e de turismo para melhoria da qualidade de vida do catarinense.

Os objetivos norteadores da cultura, turismo e esporte do Estado são: promover a integração das áreas de cultura, turismo e esporte ao lazer, intensificar o lazer no Estado, e desenvolver o lazer de forma equilibrada.

Turismo e Lazer

Na promoção do lazer no ano de 2005 destaca-se o Programa de Desenvolvimento de Atividades Especiais do Lazer, que visa a oportunizar a participação nas atividades do lazer a todos os segmentos da sociedade, promovendo a inclusão social através da democratização dos espaços de lazer.

[3]NOTA: Os dados deste tópico foram extraídos de relatórios da Gerência de Planejamento e Avaliação da Secretaria de Estado da Cultura, Turismo e Esporte, e dos sitios da Secretaria de Estado da Cultura, Turismo e Esporte e da FESPORTE.

A promoção e divulgação do produto turístico catarinense nos principais mercados emissores de turistas do Brasil e do exterior é realizada através do Programa Marketing Turístico Catarinense, objetivando o aumento da demanda de turistas ao Estado, com o conseqüente incremento de emprego e renda no Estado, constituindo-se no principal Programa voltado para o Turismo em 2005.

Principais destaques do Turismo e Lazer em 2005:

- Implementação do Plano do Desenvolvimento Integrado do Lazer – PDIL em 8 oficinas de trabalho, com representantes de lideranças regionais do turismo, no intuito de estabelecer prioridades e apresentar propostas para um plano de ação de curto prazo;
- Criação do Fundo Estadual de Incentivo ao Turismo – FUNTURISMO, incentivador de projetos para o desenvolvimento do potencial turístico catarinense;
- Continuidade do Programa Portais do Lazer, com a implantação de mais 12 Portais de Informação no ano de 2005, totalizando 37 Portais distribuídos por todas as regiões do Estado;
- Qualificação dos Serviços Turísticos em Santa Catarina, através de convênio com o Ministério do Turismo, com o objetivo de orientar, formalizar, organizar e classificar os prestadores de serviços e equipamentos turísticos do Estado, visando à melhoria da qualidade do produto turístico e controlar a estatística do fluxo ocupacional dos meios de hospedagem de turismo do Estado;
- Em parceria com o SENAC foram realizados 39 cursos de qualificação do Receptivo Turístico de Santa Catarina com taxistas, frentistas e guardas de trânsito; 8 cursos técnicos de Guia de Turismo Regional; 1 curso técnico em Hospitalidade com ênfase em Hotéis e Pousadas e 1 curso Técnico em Gastronomia.

Cultura

Os principais objetivos almejados para a promoção cultural do Estado consistem em executar a política de apoio à cultura, formular, coordenar e executar programas de incentivo às manifestações artístico-culturais, estimular a pesquisa da arte e da cultura, apoiar instituições culturais públicas e privadas, incentivar a produção e a divulgação de eventos culturais e integrar a comunidade às atividades culturais. E para atender a estes objetivos, no ano de 2005 destaca-se o Programa de Fomento à Cultura.

Principais destaques da Cultura no ano de 2005:

- Primeiras Conferências Mesorregionais da Cultura, consistindo em ações executadas pelas administrações municipais e governos estaduais que assinaram o Protocolo de intenções com o Ministério da Cultura para fazerem parte do Sistema Nacional de Cultura;
- 1º Festival de Música e Integração Catarinense - FEMIC, com etapas realizadas em 22 Secretarias de Estado do Desenvolvimento Regional - SDRs, projeto que revive a época dos Festivais da Canção, onde se destacaram vários cantores e compositores consagrados da Música Popular Brasileira;
- Implementação do Plano de Desenvolvimento Integrado do Lazer - PDIL, 8 oficinas com representantes de lideranças regionais da Cultura, com o objetivo de estabelecer prioridades e apresentar propostas para um plano de ação de curto prazo;
- Criação do Fundo Estadual de Incentivo à Cultura - FUNCULTURAL, constituindo-se como um incentivador de projetos culturais;
- Projeto Vozes de Santa Catarina: festival de coros e grupos vocais com abrangência em todo o Estado;
- Projeto Bandas de Santa Catarina: ação em parceria com a FUNARTE, através da doação de instrumentos musicais e de treinamentos específicos.

Esporte

Os Programas Fomento ao Desporto Catarinense, que visa a fortalecer o desporto de nosso Estado, com o planejamento e a integração das práticas desportivas por meio da utilização dos recursos disponíveis; e Inclusão pelo Esporte, que busca o envolvimento dos diversos segmentos da sociedade, estudantes, apenados, idosos, crianças, portadores de necessidades especiais, em atividades desportivas, caracterizaram-se como os principais investimentos do Governo do Estado no ano de 2005.

Dentre as realizações direcionadas ao esporte catarinense no ano de 2005, destaca-se:

- 1º Jogos Abertos Paradesportivos de Santa Catarina: projeto para pessoas portadoras de necessidades especiais, contando com a participação de 1.000 atletas. O evento aconteceu na cidade de Chapecó em parceria com a FESPORTE e a Fundação Catarinense de Educação Especial – FCEE. Este tipo de evento vem conquistando seu espaço e promovendo discussões para o desenvolvimento de uma política de ação mais ampla para o desporto adaptado em Santa Catarina, ampliando sua participação no cenário nacional;
- Criação do Fundo Estadual de Incentivo ao Esporte - FUNDESPORTE, constituindo-se como impulsionador de projetos voltados para realização de eventos esportivos, bem

como para a melhoria da infra-estrutura esportiva e recreativa do Estado;

- Encontro de Gestores Regionais do Programa Segundo Tempo, criado pelo Ministério do Esporte. Em 2005, 74 núcleos do Programa foram implantados, distribuídos em 27 SDRs, abrangendo 71 municípios;
- O município de Florianópolis foi sede do IV Fórum Internacional de Esportes que contou com a participação de 1.700 pessoas durante os três dias de evento, reunindo grandes nomes do esporte. No fórum foram apresentadas 4 palestras, 120 trabalhos científicos produzidos por alunos e profissionais de educação física, bem como realizados 12 cursos e uma mesa redonda de debates.
- O município de Chapecó sediou os 45º Jogos Abertos de Santa Catarina, contando com a participação de cerca de 5 mil atletas;
- Foram realizados os JESC – Jogos Escolares de Santa Catarina, com a participação de cerca de 4 mil atletas, 1.500 escolas, públicas e particulares estiveram envolvidas desde a primeira fase. As modalidades disputadas foram: basquete, futsal, handebol, tênis de mesa, voleibol e xadrez;
- XIV edição do Moleque Bom de Bola, com a participação de 102.543 alunos e alunas, distribuídos em 1.181 escolas, de 269 municípios catarinenses.

DESENVOLVIMENTO SOCIAL, TRABALHO E RENDA[4]

O Governo do Estado, através da Secretaria de Estado do Desenvolvimento Social, Trabalho e Renda, do Sistema Nacional de Emprego – SINE/SC, e da Companhia de Habitação do Estado de Santa Catarina S/A – COHAB/SC, estabelece políticas públicas direcionadas ao desenvolvimento social, trabalho e renda e promove atendimento na área habitacional, no intuito de preservar uma condição de dignidade aos cidadãos catarinenses, através da criação de oportunidades de emprego, renda e moradia.

A seguir apresentam-se as principais realizações de 2005 relacionadas com desenvolvimento social, habitação, trabalho e renda:

Desenvolvimento Social

Visando a atender as demandas relacionadas à promoção de assistência social e a defesa dos direitos da criança e do adolescente, no ano de 2005 merece destaque o Programa Gestão de Política de Desenvolvimento Social.

Realizações na área de desenvolvimento social em 2005:

- Realização da 5ª Conferência Estadual de Assistência Social, tendo como principal objetivo a elaboração das metas de curto, médio e longo prazos para a implantação de um novo

[4]NOTA: As informações contidas neste tópico foram extraídas dos sítios da Secretaria de Estado do Desenvolvimento Social, Trabalho e Renda, do Sistema Nacional de Emprego – SINE/SC, e da Companhia de Habitação do Estado de Santa Catarina S/A – COHAB/SC.

modelo de gestão para a Assistência Social, o Sistema Único de Assistência Social (SUAS), contando com a participação de 1,5 mil pessoas;

- VI Conferência Estadual dos Direitos da Criança e do Adolescente de Santa Catarina, totalizando 256 participantes;
- Capacitação sobre o Sistema de Benefício do Programa Bolsa Família, abrangendo 30 municípios de Santa Catarina, ministrada por técnicos da Secretaria de Estado do Desenvolvimento Social, Trabalho e Renda, juntamente com representantes do Ministério do Desenvolvimento Social e Combate à Fome.

Habitação

Através da Companhia de Habitação do Estado de Santa Catarina S/A – COHAB/SC, o Governo do Estado retoma os investimentos em moradias, no intuito de reduzir o déficit habitacional catarinense, que segundo estudos da empresa estatal é de aproximadamente 162 mil unidades.

O quadro a seguir demonstra o total da produção de unidades habitacionais do período 2003/2005:

PRODUÇÃO DE UNIDADES HABITACIONAIS
PERÍODO: JAN/03 À OUT/05

Obras e Projetos	Nº de Projetos	Nº de unidades
Obras Concluídas	139	2.164
Obras em Execução	85	1.075
Obras em Construção	89	1.056
Assistência Técnica	35	1.595
Total	**348**	**5.890**

Verifica-se que no período de 2003 a 2005, 139 projetos foram concluídos, o que representa 40% do total de projetos, e que 2.164 unidades foram finalizadas, ou seja, 37% das 5.890 unidades em produção no período.

Emprego e Renda

Por intermédio do Sistema Nacional de Emprego – SINE/SC, distribuídos em 105 postos de atendimento, presentes em 104 municípios catarinenses, o Governo do Estado realiza a prestação de serviços ao trabalhador, com vistas à sua proteção e melhoria nas condições de acesso e permanência no mercado de trabalho.

O Programa Geração de Emprego e Renda constituiu-se como o principal investimento do governo do Estado no ano de 2005, direcionado para a geração de emprego e renda.

No período de janeiro a dezembro de 2005 foram criados 63.631 postos de trabalho em Santa Catarina, o que corresponde a uma expansão de 5,25% no nível de emprego, conforme demonstrado no quadro abaixo:

FLUTUAÇÃO DO EMPREGO FORMAL SEGUNDO O SETOR ECONÔMICO EM SANTA CATARINA NO ANO DE 2005

Setor Econômico	Total de Admissões	Total de Desligamentos	Saldo	Variação dos Empregos (%)
Extrativa Mineral	2.555	1.947	608	10,09
Indústria de Transformação	223.880	211.224	12.656	2,67
Serviço Ind.de Utilidade Pública	3.580	3.287	293	2,25
Construção Civil	42.148	38.737	3.411	8,69
Comércio	165.825	144.018	21.807	8,47
Serviços	194.158	170.979	23.179	6,39
Administração Pública	10.092	8.731	1.361	6,47
Agropecuária	49.848	49.533	315	0,79
Outros	2	1	1	0,00
Total	**692.088**	**628.457**	**63.631**	**5,25**

FONTE: Ministério do Trabalho e Emprego - Cadastro Geral de Empregados e Desempregados - Lei nº 4923/65

A flutuação do emprego formal por setor econômico em Santa Catarina mostrou uma expansão em todos os setores econômicos no ano de 2005.

Em números absolutos, o setor de Serviços (6,39%) e o Comércio (8,47%) foram os setores que mais se destacaram, com a criação de 23.179 e 21.807 vagas, respectivamente.

Em 2005 o nível de emprego formal no Brasil apresentou um crescimento de 5,09%, o que significa a geração de 1.253.981 vagas, um recuo de 17,7% em relação ao desempenho do ano passado que chegou a 1.523.276 empregos. Em termos geográficos, a região sul finalizou o ano com um balanço positivo de 3,40%, abaixo da expansão de 7,41% ocorrida no ano anterior.

FLUTUAÇÃO DO EMPREGO FORMAL POR NÍVEL GEOGRÁFICO NO ANO DE 2005

Nível Geográfico	Total de Admissões	Total de Desligamentos	Saldo	Variação dos Empregos (%)
Brasil	12.179.001	10.925.020	1.253.981	5,09
Região Sul	2.460.767	2.298.499	162.268	3,40
Santa Catarina	692.088	628.457	63.631	5,25
Paraná	898.971	826.597	72.374	4,23
Rio Grande do Sul	869.708	843.445	26.263	1,42

FONTE: Ministério do Trabalho e Emprego - Cadastro Geral de Empregados e Desempregados - Lei nº 4923/65

EDUCAÇÃO, CIÊNCIA E TECNOLOGIA[5]

O Governo Estadual, por intermédio da Secretaria de Estado da Educação, Ciência e Tecnologia e dos órgãos vinculados como a Fundação Catarinense de Educação Especial - FCEE, Fundação Universidade do Estado de Santa Catarina - UDESC, e Fundação de Apoio à Pesquisa Científica e Tecnológica do Estado de Santa Catarina – FAPESC, investiu em 2005 no apoio à pesquisa, na infra-estrutura escolar, e na capacitação dos docentes, tendo como objetivo principal oferecer um ensino público de qualidade para todos os catarinenses.

[5]NOTA: As informações deste tópico foram extraídas de relatórios da Gerência de Planejamento e Articulação, Gerência de Informações Educacionais da Secretaria de Estado da Educação, Ciência e Tecnologia, da Diretoria de Contabilidade Geral da Secretaria de Estado da Fazenda, bem como do Censo Escolar de 2004 e Síntese de Indicadores Sociais, divulgados pelo IBGE.

Em 2005 o Governo do Estado realizou investimentos em educação no valor de R$ 1,5 bilhão de reais, distribuídos da seguinte forma:

DESPESAS COM MANUTENÇÃO E DESENVOLVIMENTO DO ENSINO POR SUBFUNÇÃO – 2005

Subfunção	Valor em R$	(%)
Ensino Fundamental	818.449.500,58	53,34%
Ensino Superior	152.512.048,41	9,94%
Ensino Médio	136.444.871,61	8,89%
Educação de Jovens e Adultos	37.513.353,05	2,44%
Educação Especial	32.345.131,10	2,11%
Educação Infantil	23.698.632,36	1,54%
Outras Subfunções	333.516.358,52	21,73%
Total	**1.534.479.895,63**	**100%**

Fonte: Diretoria de Contabilidade Geral / DCOG - Secretaria de Estado da Fazenda.

Em 2005 foram matriculados na rede pública estadual 833.512 alunos, assim distribuídos:

ALUNOS MATRÍCULADOS POR MODALIDADE DE ENSINO - 2005

Modalidade de Ensino	Nº de alunos	Percentual
Creche	1.498	0,18%
Pré-Escola	20.553	2,47%
Ensino Fundamental	438.859	52,65%
1ª - 4ª Série	177.433	21,29%
5ª - 8ª Série	261.426	31,36%
Ensino Médio	236.360	28,36%
Educação Profissional	8.853	1,06%
Educação Especial	1.845	0,22%
Educação de Jovens e Adultos	125.544	15,06%
Total	**833.512**	**100,00%**

Fonte: INEP, Censo Escolar 2005

De acordo com o Censo Escolar, os professores da rede pública estadual em 2004 estavam distribuídos conforme demonstra o quadro a seguir:

DOCENTES POR NÍVEL DE ENSINO

Docentes por Nível de Ensino	Quantidade	Percentual
Educação Infantil	1.275	3,81%
Ensino Fundamental	19.827	59,17%
Ensino Médio	12.405	37,02%
Total	**33.507**	**100,00%**

Fonte:Coordenação do Censo Escolar e Estatística - Secretaria de Estado da Educação

Verifica-se que mais de 59% dos docentes da rede estadual estão no Ensino Fundamental.

O indicador mais expressivo na área educacional do Estado é a taxa de analfabetismo, que apresentou significativos avanços e vem declinando nos últimos anos. De acordo com a Síntese de Indicadores Sociais 2004, divulgada pelo IBGE, em 2003 apenas 5% da população catarinense com idade igual ou superior a 15 anos eram analfabetas. É o terceiro menor índice do Brasil, ficando atrás apenas do Distrito Federal e do Rio de Janeiro.

Dentre os investimentos voltados para o desenvolvimento da educação em nosso Estado, destacam-se no ano de 2005:

Estrutura Física da Educação

- Construção de 3 escolas: 1 na SDR de Laguna e 2 na SDR de Canoinhas, com uma área total construída de 9.588,73 m²;
- Ampliação da estrutura de 6 escolas: 2 na SDR de Itajaí, 2 na SDR de Jaraguá do Sul, 1 na SDR de São Joaquim e 1 na SDR de Palmitos, totalizando uma ampliação de área de 2.448,24 m²;

- Reforma de 05 escolas: 2 na SDR de Itajaí, 2 na SDR de Jaraguá do Sul, 1 na SDR de Lages, resultando em 7.061,17 m² de área reformada;
- Espaços Esportivos: construção de 2 ginásios de esportes na SDR Canoinhas e 54 quadras de esporte cobertas, distribuídas em 28 SDRs.
- Informatização de Unidades Escolares da Rede Pública Estadual: instalação de conexão de internet em 1.005 escolas estaduais.

Manutenção e Desenvolvimento do Ensino

- Educação de Jovens e Adultos: capacitação de 1.570 professores e aquisição de equipamentos para os Centros de Educação de Jovens e Adultos - CEJAs, distribuídos nas 30 SDRs;
- Escola em Tempo Integral: atendimento aos alunos da rede pública estadual em tempo integral. Em 2005 foram atendidos 9.821 alunos em 88 escolas das 30 SDRs;
- Capacitação: a Secretaria da Educação promoveu 139 eventos de capacitação e formação, alcançando 15.193 profissionais da educação da rede pública estadual;
- Acesso ao Ensino Superior: 47 universidades beneficiadas com Bolsas de Estudos, atendendo 18.557 alunos;
- Educação Ambiental e Alimentar: o projeto Escola Ambial tem como objetivos realizar atividades educativas na comunidade escolar; amenizar o problema da fome, sob seus aspectos de desnutrição e subnutrição e desperdício de alimentos; e promover educação ambiental. Em 2005 foram atendidos 24.634 alunos em 33 escolas piloto do projeto Escola Ambial, localizadas nas 30 SDRs.
- Alimentação Escolar: através do Programa Estadual de Merenda Escolar para o Ensino Fundamental - PRODEME, foram atendidos 473.314 alunos da educação infantil e ensino fundamental da rede pública estadual.

INFRA-ESTRUTURA[6]

A Secretaria de Estado da Infra-Estrutura, o Departamento Estadual de Infra-Estrutura - DEINFRA, e o Departamento de Transportes e Terminais - DETER, são os órgãos responsáveis pela implementação da política de infra-estrutura de transportes, edificações e obras hidráulicas do Governo do Estado, através de investimentos em construção, operação, manutenção, restauração, reposição, adequação de capacidade e ampliação.

Dentre as metas traçadas pelo Governo Estadual em Infra-Estrutura, destacam-se:

- Pavimentar 500 km de rodovias estaduais, em complemento ao Programa BID-IV;
- Reabilitar 850 km de rodovias estaduais, complementando o Programa BID-IV;
- Pavimentar acessos aos municípios, integrando-os à malha viária pavimentada;
- Dar continuidade às obras em andamento;
- Atuar junto ao Governo Federal para a duplicação dos eixos rodoviários dos vales industriais e da BR-101 - trecho Sul do Estado;
- Implantar sistemas de prevenção e controle de enchentes nas bacias hidrográficas.

[6] NOTA: Os dados deste tópico foram extraídos de relatórios da Diretoria de Obras Hidráulicas, Diretoria de Engenharia e Diretoria de Desenvolvimento Rodoviário do Departamento Estadual de Infra Estrutura – DEINFRA, da Gerência de Planejamento e Avaliação da Secretaria de Estado da Infra-Estrutura, e da Gerência de Planejamento e Avaliação do Porto de São Francisco do Sul.

Pavimentação e Manutenção de Rodovias

O Governo do Estado, através do DEINFRA, realizou no ano de 2005 investimentos na ordem de R$ 23 milhões de reais em conservação, manutenção e operação da malha rodoviária estadual, composta por 6.652 km de rodovias, sendo 60% pavimentados (3.995 km) e 40% não pavimentados (2.657 km). Em 2005 foram realizados 104 Km de obras de pavimentação, abrangendo um trecho total de 305 Km, distribuído conforme o quadro abaixo:

OBRAS DE PAVIMENTAÇÃO REALIZADAS NO ANO DE 2005

Rodovia	Trecho	Extensão em Km			Situação
		Total do Trecho	Realizado em 2005		
			Terraplenagem	Pavimentação	
SC 408	São João Batista - Major Gercino	21	14,54	17,09	Em Andamento
SC 413	Vila Nova - Guaramirim	23	6,50	-	Em Andamento
SC 415	Garuva - Divisa SC/PR	17	5,27	14,04	Em Andamento
SC 418	Pomerode - BR 470	17	12,88	9,00	Em Andamento
SC 428	Imbuia - Leoberto Leal	19	8,50	-	Em Andamento
SC 443	Sangão - Morro da Fumaça	8	8,00	1,00	Em Andamento
SC 446	Orleans - Urussanga	19	9,60	7,45	Em Andamento
SC 446	Urussanga - Criciúma	17	8,00	4,25	Em Andamento
SC 451	Curitibanos -Frei Rogério	30	17,36	-	Em Andamento
SC 466	Seara - Nova Ita	19	7,37	7,15	Em Andamento
SC 469	Campo Erê - Saltinho	28	2,58	12,42	Concluído
SC 469	Saltinho - Serra Alta	23	2,87	13,40	Concluído
SC 474	S. João Itaperiú - Massaranduba	19	5,60	16,42	Em Andamento
SC 478	Timbó Grande – BR 116	42	8,14	-	Em Andamento
SC SUL	Via Expressa Sul	2	1,80	1,80	Em Andamento
Total	**833.522**	**305,73**	**119,01**	**104,02**	

Fonte: Diretoria de Engenharia – DEINFRA

PAVIMENTAÇÃO ASFÁLTICA DE ACESSOS AOS MUNICÍPIOS – 2005

Município	Descrição da Obra	Extensão em Km	Situação
Anitápolis	Pavimentação da Rodovia SC-407 e supervisão da obra.	4,00	Concluído
Brunópolis	Terraplenagem, drenagem e pavimentação asfáltica do acesso da BR-470 a Marombas.	0,60	Em Andamento
Bela Vista do Toldo	Execução de serviços para pavimentação da SC 423, acesso ao município pela BR-282.	4,62	Em Andamento
Nova Erechim	Pavimentação do acesso Leste - Avenida Independência.	2,03	Em Andamento
São Miguel da Boa Vista	Pavimentação da SC 492, trecho São Miguel da Boa Vista - Maravilha.	2,00	Em Andamento
Modelo	Terraplenagem e pavimentação do trevo de acesso à SC-469 (2ª etapa).	4,80	Em Andamento
Tigrinhos	Pavimentação do acesso ao município de Tigrinhos.	2,00	Em Andamento
Cunha Porá	Pavimentação da Rua Santa Catarina, ligando a BR-158 ao centro do Município.	0,47	Em Andamento
Barra Bonita	Pavimentação do acesso ao município pela BR-163 .	2,00	Em Andamento
	Total	**22,52**	

Fonte: Gerência de Planejamento e Avaliação da Secretaria de Estado da Infra-Estrutura

Também merecem destaque no ano de 2005 as seguintes ações:

- Instalação e operação de 190 equipamentos de contagem de tráfego automática, volumétrica e classificatória, distribuídos por toda a malha rodoviária estadual, com o objetivo de coletar informações para a composição do Plano Diretor de Transportes de Santa Catarina;
- Programa de Gestão de Transporte de Cargas Perigosas, que consiste na adoção de ações para a prevenção de acidentes envolvendo cargas perigosas. Foram levantados 126 segmentos rodoviários da malha rodoviária estadual pavimentada, onde foram identificados 34 trechos considerados de alto risco potencial para o transporte de produtos perigosos, perfazendo um total de 589,8 Km;
- Reassentamento da População de Baixa Renda Afetada pelas obras: construção de novas moradias para famílias carentes que ocupavam áreas adjacentes as rodovias em obras.

Barragens

Os investimentos do Governo do Estado na construção e conservação de barragens visam a minimizar os riscos de inundações, conter o assoreamento de rios e promover o desenvolvimento das regiões ribeirinhas. Em 2005 destacaram-se as seguintes ações:

- Barragens do Vale do Itajaí: manutenção, limpeza e desobstrução das barragens Sul (Ituporanga), Oeste (Taió) e Norte (José Boiteux);
- Barragem do Rio Leão, no município de Jacinto Machado, obra que propicia o aumento da capacidade de reserva de água nos meses chuvosos, facilitando o cultivo de arroz e outras culturas nos meses de estiagem;
- Desassoreamento do Rio Caeté, localizado no município de Urussanga, de modo a evitar inundações.

Infra-Estrutura Portuária

No ano de 2005 foram realizados pelo Governo do Estado investimentos voltados para a melhoria da infra-estrutura do Porto de São Francisco do Sul na ordem de R$ 5 milhões de reais, distribuídos entre projetos, estudos, aquisições de materiais e equipamentos, e obras e serviços, dos quais destacam-se:

- Projeto de recuperação e reforço estrutural dos Berços 102 e 103 e drenagem pluvial;
- Projeto de construção de viaduto de acesso ao Porto;
- Estudo para a elaboração do projeto de aprofundamento do canal de acesso interno e externo, bem como da bacia de evolução para 14 metros;
- Aquisição de estacas pranchas metálicas para obras dos berços 102 e 103;
- Serviço de dragagem do berço 201;
- Serviço de gerenciamento e fiscalização dos berços 102 e 103.

MEIO-AMBIENTE[7]

O Governo do Estado, através da Secretaria de Estado do Desenvolvimento Sustentável e da Fundação do Meio Ambiente – FATMA, atua como coordenador das atividades relacionadas à gestão do meio ambiente, desenvolve atividades relacionadas com a implementação do Sistema Estadual de Gestão dos Recursos Hídricos, apóia a

[7]NOTA: As informações deste tópico foram extraídas de relatórios e do sítio da Secretaria de Estado do Desenvolvimento Sustentável.

elaboração de programas e projetos de saneamento, e promove a elaboração da Política de Desenvolvimento Urbano do Estado, o que resulta num conjunto de ações que objetivam o desenvolvimento sustentável do Estado.

Gestão Ambiental

No ano de 2005 destacam-se as seguintes realizações voltadas para a gestão ambiental catarinense:

- Fiscalização Ambiental: a FATMA, no intuito de fazer frente a crescente demanda de denúncias, ampliou-se o disque denúncia, que passou a oferecer linha telefônica 0800, com ligações gratuitas ao público denunciante de todo o Estado. Na área de fiscalização foram emitidas 99 intimações, lavrados 126 autos de infração, elaborados 27 relatórios técnicos de poluição sonora, aplicadas 98 multas ambientais e expedidos 41 termos de embargos;
- Microbacias 2: implantação dos Corredores Ecológicos das Unidades de Conservação e a efetiva implantação do Parque Estadual da Serra do Tabuleiro pela FATMA. Através deste programa foram atendidos cerca de 30 alunos por dia (ano letivo de 2005), aproximadamente 8 visitantes convencionais por dia (dias de semana), e mais de 3000 pessoas, por intermédio de palestras em escolas e universidades, eventos comunitários e reuniões nos municípios abrangidos pelo território do Parque;
- Programa Estadual de Gerenciamento Costeiro: apresentação do Programa em escolas, universidades e associações, para fins de divulgação e esclarecimentos à sociedade civil. Elaboração da Cartilha de Gerenciamento Costeiro e apresentação do Programa Estadual de Gerenciamento Costeiro em Audiência Pública do projeto de Lei do Plano Estadual de Gerenciamento Costeiro.

Recursos Hídricos

Na busca pela conservação qualitativa e quantitativa dos recursos hídricos, no ano de 2005 destacam-se as seguintes ações do Governo do Estado:

- Plano Estadual de Recursos Hídricos: para a elaboração deste plano foi firmado convênio entre o Governo do Estado e o Fundo Nacional do Meio Ambiente. O plano visa definir objetivos de qualidade e quantidade para as águas do Estado, em nível de bacias e de regiões hidrográficas, e servirá como marco de referência para orientar os investimentos necessários em projetos de recursos hídricos, considerando as políticas sociais e ambientais do Estado. Está sendo desenvolvido com a participação social, através dos comitês de bacias hidrográficas, envolvendo os usuários dos recursos hídricos e representantes da população das bacias;
- Sistema Estadual de Informações sobre Recursos Hídricos: através do Programa de Recuperação Ambiental e de Apoio ao Pequeno Produtor Rural, a Secretaria de Estado do Desenvolvimento Sustentável vem elaborando estudos dos instrumentos de gestão de Recursos Hídricos e apoio para sua implementação, cujo objetivo é o fortalecimento do Sistema de Gerenciamento de Recursos Hídricos do Estado, através da implementação de instrumentos de gestão (sistema de informações, outorga, cobrança e planos de recursos hídricos).

Saneamento e Desenvolvimento Urbano

Em 2005 o Governo Estadual promoveu ações relacionadas com saneamento básico e melhoria da infra-estrutura urbana, social e ambiental, com o objetivo de proporcionar o desenvolvimento sustentável dos municípios catarinenses. Destacam-se as seguintes ações:

- Política Estadual de Saneamento: aprovada e sancionada a Lei Estadual nº 13.517/05, que disciplina o planejamento e a execução das ações, obras e serviços de saneamento no Estado, tendo como Instrumentos o Plano Estadual de Saneamento, o Sistema Estadual de Saneamento e o Fundo Estadual de Saneamento;
- Política Estadual de Resíduos Sólidos: foi aprovada e sancionada a Lei Estadual nº 13.557/05, que propõe a gestão e o gerenciamento dos resíduos sólidos, diretrizes e normas para prevenção da poluição, proteção da qualidade do meio ambiente e da saúde pública;
- Ajuste Estrutural do Estado na Área de Saneamento: elaboração de um Programa de Subsídio para o Sistema de Abastecimento de Água e Esgotamento Sanitário, com o objetivo de garantir o fornecimento dos serviços de água e esgoto à população de baixa renda;
- Programa Operacional do Fundo de Desenvolvimento Municipal: elaboração de 127 convênios para aquisição de equipamentos, pavimentação de vias urbanas, elaboração de planos diretores, levantamento aerofotogramétrico, saneamento básico, dentre outros, abrangendo municípios de 26 SDRs.

SAÚDE[8]

No intuito de acompanhar as mudanças promovidas pelo Governo Estadual em decorrência do processo de descentralização, a Secretaria de Estado da Saúde estabeleceu a Política Estadual de Saúde Descentralizada em Santa Catarina, norteada por 6 eixos, a saber:

- Incremento no Financiamento Estadual para Assistência na Farmácia Básica;
- Incentivo à Assistência Hospitalar;
- Ampliar número de Leitos de UTI - Unidade de Terapia Intensiva;
- Redução das Desigualdades Regionais com Aumento do Número de Consultas e Exames Especializados;
- Descentralização de Serviços Especializados, com Investimentos em Ressonância Magnética;
- Regulação do Acesso dos Pacientes aos Serviços De Saúde.

Estes 6 eixos visam a ampliação dos investimentos na rede pública de saúde do Estado, de modo a facilitar a aquisição de equipamentos e oferecer um atendimento adequado para a população.

Assim, para alcançar os objetivos pretendidos com a Política Estadual de Saúde Descentralizada, no ano de 2005 foram investidos em Saúde mais de R$ 918 milhões, assim distribuídos:

DESPESAS COM SAÚDE POR SUBFUNÇÃO - ANO 2005

Subfunções	Valor em R$	Percentual
Atenção Básica	1.113.450,00	0,12%
Assistência Hospitalar e Ambulatorial	455.722.891,16	49,61%
Suporte Profilático e Terapêutico	71.367.439,25	7,77%
Vigilância Sanitária	19.482.564,38	2,12%
Vigilância Epidemiológica	4.557.009,48	0,50%
Outras Subfunções	366.376.555,34	39,88%
Total	**918.619.909,61**	**100%**

[8] NOTA: Os dados informados neste tópico foram extraídos de relatórios da Diretoria de Planejamento e Coordenação da Secretaria de Estado da Saúde e da Diretoria de Contabilidade Geral da Secretaria de Estado da Fazenda.

Dentre as ações do Governo do Estado voltadas para Saúde realizadas no ano de 2005, merecem destaque:

ASSISTÊNCIA FARMACÊUTICA

Incentivo à Assistência Farmacêutica Básica

O Estado de Santa Catarina participa do pacto tripartite de financiamento da atenção farmacêutica básica. O acordo nacional definiu a participação da União com R$ 1,00 por habitante/ano, sendo complementada por R$ 0,50 por habitante/ano dos Estados e Municípios.

Em 2005 o Estado ampliou as suas transferências aos municípios, repassando R$ 1,00 por habitante/ano, para os municípios que optaram pelo recebimento desses recursos – em medicamentos ou em dinheiro e ampliou o valor per capta de R$ 2,60 por habitante/ano para R$ 3,00 por habitante/ano, para os 56 municípios integrantes do Programa Catarinense de Integração Social -PROCIS.

A tabela abaixo demonstra a evolução da gestão solidária do Estado, apoiando os Municípios no custeio da assistência farmacêutica básica:

CONTRAPARTIDA ESTADUAL PARA OS MUNICÍPIOS-ASSISTÊNCIA FARMACÊUTICA BÁSICA - 2002 À 2005

Ano	Valor em R$	Aumento em Relação ao Ano Anterior (%)
2002	2.303.215,80	
2003	3.639.080,96	58%
2004	6.065.081,20	67%
2005	6.166.700,00	2%

Fonte: Diretoria de Planejamento e Coordenação - Secretaria de Estado da Saúde

Medicamentos Excepcionais de Alto Custo

O Programa de medicamentos excepcionais, ação compartilhada pelo Estado e o Governo Federal, garante o tratamento dos pacientes do SUS que necessitam de medicamentos de alto custo.

Os grupos de pacientes usuários destes medicamentos tendem a utilizá-los por longo período, sendo essenciais para a manutenção da vida, como é o caso das drogas imunossupressoras para transplantados, da eritropoetina para os pacientes renais crônicos, das drogas para o tratamento quimioterápico do câncer e para inúmeras outras patologias como a Hepatite C, a Síndrome de Gaucher, o Mal de Parkinson, etc.

A ampliação da cobertura de pacientes atendidos pelo programa saltou de 14.941 em 2004 para 21.735 pacientes/ano em 2005, com 9.786 novos pacientes beneficiados, sendo que 898 pacientes concluíram o tratamento no decorrer do exercício.

Produção de Fármacos

Santa Catarina, através do seu Laboratório Industrial Farmacêutico (LAFESC) produziu, em 2005, 9.689.500 comprimidos para o tratamento da hipertensão arterial, correspondentes a mais de 26.000 tratamentos anuais.

IMPLANTAÇÃO DO SERVIÇO DE ATENDIMENTO MÓVEL DE URGÊNCIA – SAMU

Esse serviço foi implantado com equipes de regulação e atendimento médico em quatro mesorregiões do Estado: Chapecó, Joinville, Mafra e Florianópolis, em parceria com o Governo Federal e Governos Municipais, e está disponível

para toda a população 24 horas por dia, podendo ser acionado pelo telefone 192.

O projeto incluiu a contratação de médicos, enfermeiros, técnicos de enfermagem, técnicos administrativos e motoristas socorristas, investimento para aquisição de equipamentos e insumos, capacitação de todas as equipes e aquisição de 44 ambulâncias, sendo 33 ambulâncias básicas e 11 UTI's móveis. A ação do SAMU beneficia 127 municípios, totalizando 2.795.000 habitantes com cobertura médica domiciliar em caso de urgências clínico-cirúrgicas.

REESTRUTURAÇÃO DAS REDES DE ATENÇÃO EM ALTA COMPLEXIDADE

A Secretaria de Estado da Saúde definiu em 2005 a Política de Atenção em Alta Complexidade, com a construção das Redes de Assistência, Serviços e Centros de Referência em várias áreas da atenção ambulatorial de alta complexidade.

Entre essas áreas, destacam-se o Plano para Organização da Rede Estadual de Atenção de Alta Complexidade em Cardiologia e Cirurgia Vascular, e o Plano Estadual de Prevenção e Tratamento de Doenças Renais.

A partir desses planos foi possível o credenciamento do Centro de Alta Complexidade em Cardiologia no Extremo-Oeste (Xanxerê), o recredenciamento de oito unidades de alta complexidade no interior do Estado nas áreas de Traumato-Ortopedia, e as habilitações dos serviços especializados em Cirurgia Vascular e Clínicas de Nefrologia.

Além disso, foi desenhada e aprovada a Rede de Assistência aos Portadores de Deficiências Auditivas, e o Plano de habilitação dos serviços hospitalares de Terapia Nutricional, entre outras.

AMPLIAÇÃO E ADEQUAÇÃO REGIONAL DO NÚMERO DE LEITOS DE UTI

De acordo com parâmetros técnicos, 4% dos leitos disponíveis na rede hospitalar devem ser reservados ao atendimento do paciente crítico (UTI's). Deste modo, em Santa Catarina deveriam existir 585 leitos nesta categoria. O Estado, entretanto, contava com apenas 433 leitos em 2003, ou seja, um déficit de 171 leitos.

Para a ampliação do número de leitos de UTI em todas as regiões do Estado, foram assinados convênios no valor de R$ 1.980.000,00, ampliando-se em 48 o número de leitos em UTI adulto, 6 leitos em UTI's neonatais e 12 em UTI's pediátricas, totalizando 66 novos leitos implantados em 2005.

AMPLIAÇÃO DA OFERTA DE SERVIÇOS DE SAÚDE DE MÉDIA COMPLEXIDADE

Em 2005 foram realizados exames de média e alta complexidade de forma descentralizada em todo o Estado, totalizando mais de 1.870 procedimentos de ressonância nuclear magnética, 386 tomografias computadorizadas, 158 biópsias percutâneas e 163 ultrassonografias, visando a redução das desigualdades regionais na oferta de serviços de saúde de média e alta complexidade.

AÇÕES DE REGULAÇÃO E ACESSO DOS PACIENTES AOS SERVIÇOS DE SAÚDE

A Central de Marcação de Consultas e Serviços, que ofertou 670.565 consultas e 1.284.280 exames em 2004, ampliou essa oferta para 1.033.439 consultas (acréscimo de 54%) e 1.334.188 exames em 2005 (acréscimo de 4%). A Central também foi modernizada gerencialmente, com a criação de sistema de geração on-line de relatórios de gestão referentes aos serviços produzidos e distribuídos, facilitando a avaliação dos gestores em relação à utilização dos recursos oferecidos aos municípios.

Procedimentos Realizados

No quadro abaixo apresenta-se uma visão geral dos procedimentos realizados pelo Sistema Único de Saúde – SUS em Santa Catarina no ano de 2005:

PROCEDIMENTOS REALIZADOS PELO SUS/SC EM 2005

Procedimento	Quantidade no Ano*	Percentual
Ambulatorial	71.771.789	96,91%
Assistencial de Alta Complexidade	1.888.160	2,55%
Internação Hospitalar	374.501	0,51%
Alta Complexidade	18.648	0,03%
Estratégico	6.658	0,01%
Total	**74.059.756**	**100,00%**

Fonte: Diretoria de Planejamento e Coordenação - Secretaria de Estado da Saúde
* Dados estimados com base ná média mensal de produção realizada até novembro de 2005.

Dentre os procedimentos realizados em 2005 pelo SUS no Estado, merecem destaque os relacionados a seguir:

PRINCIPAIS PROCEDIMENTOS REALIZADOS PELO SUS/SC EM 2005

Procedimento	Tipo de Procedimento	Quantidade no Ano*
Exame de Patologia Clínica	Ambulatorial	11.292.855
Radioterapia	Assistencial de Alta Complexidade	262.799
Quimioterapia	Assistencial de Alta Complexidade	57.147
Tomografia Computadorizada	Assistencial de Alta Complexidade	28.800
Partos	Internação Hospitalar	54.851
Cirurgia Cardíaca	Internação Hospitalar	5.397
Cardiologia	Alta Complexidade	4.557
Neurocirurgia	Alta Complexidade	6.974
Aids	Alta Complexidade	1.846
Campanha - Varizes	Estratégico	4.252
Transplantes	Estratégico	986

Fonte: Diretoria de Planejamento e Coordenação - Secretaria de Estado da Saúde

* Dados estimados com base na média mensal de produção realizada até novembro de 2005.

Convênios com municípios e entidades prestadoras de serviços de saúde

Durante o ano de 2005 a Secretaria de Estado da Saúde manteve a diretriz de descentralizar recursos através de cooperação financeira com os municípios e instituições públicas e privadas filantrópicas, garantindo a ampliação da rede de atenção básica, equipando e reequipando serviços e modernizando a estrutura do Sistema Único de Saúde à disposição da população.

Em 2005 foram transferidos através de convênios com municípios para investimento na área de saúde R$ 24 milhões de reais.

Programa Catarinense de Integração Social – PROCIS

A Secretaria da Saúde manteve repasses diferenciados para os 56 municípios catarinenses com índices de desenvolvimento social abaixo da média estadual, visando a universalização do Programa de Saúde da Família e da assistência farmacêutica básica.

SEGURANÇA PÚBLICA[9]

A Secretaria de Estado da Segurança Pública e Defesa do Cidadão, através das Polícias Militar e Civil, do Instituto Geral de Perícia, do Corpo de Bombeiros Militar, do Departamento Estadual de Defesa Civil e do Departamento Estadual de Trânsito estabelece os planos de ação e realiza os investimentos do Governo do Estado voltados para a segurança da população catarinense.

Dentre as realizações do Governo do Estado em Segurança Pública no ano de 2005, destacaram-se:

FORMAÇÃO E QUALIFICAÇÃO DOS PROFISSIONAIS DA SEGURANÇA PÚBLICA

No ano de 2005 foram efetivados no quadro profissional 168 Policiais Civis, 19 Policiais Militares, 160 servidores no Corpo de Bombeiros, sendo 15 Cadetes e 150 Soldados.

Realizado o 1º Ciclo Estadual de Seminários para Instrutores de Trânsito de Santa Catarina, gratuito e obrigatório para manutenção do credenciamento. Foram avaliados 1996 instrutores credenciados em todo o Estado, numa série de seis eventos, divididos entre palestras e análise de conhecimentos, realizados em Florianópolis, Blumenau, Lages, Joinville, Chapecó e Criciúma.

Com relação à qualificação dos servidores da Segurança Pública, em 2005 foram realizados 215 cursos, com a participação de 5.066 servidores, conforme quadro abaixo:

CURSOS DE QUALIFICAÇÃO DOS SERVIDORES DA SEGURANÇA PÚBLICA - 2005

[9]NOTA: As informações deste tópico foram extraídas de relatórios da Diretoria de Planejamento e Coordenação da Secretaria de Estado da Segurança Pública e Defesa do Cidadão.

Tipo de Curso	Quantidade de Cursos	Nº de Participantes
Capacitação	112	2.991
Aperfeiçoamento	39	351
Formação	19	587
À Distância	1	1
Em Outros Estados	1	1
Em Parceria c/ SENASP	24	501
Salva-Vidas	16	597
Treinamentos	3	37
Total	**215**	**5.066**

Fonte: Diretoria de Planejamento e Coordenação - Secretaria de Estado da Segurança Pública e Defesa do Cidadão.

EXPANSÃO E MELHORIA DAS UNIDADES DE SEGURANÇA PÚBLICA

Em 2005 foram aplicados aproximadamente R$ 18 milhões de reais em obras de construção e melhoria de unidades de segurança, envolvendo delegacias, presídios, batalhões e prédios administrativos.

Iniciado em 2005 o projeto para Construção da Penitenciária Sul, na região de Criciúma, em parceria com a União, numa área total de 7.041,37 m², com capacidade para 366 reclusos. Valor total estimado da obra: R$ 13,7 milhões de reais, investido em 2005 R$ 1,3 milhão de reais.

Concluída a Construção da Penitenciária Industrial de Joinville, em parceria com a União, numa área total de 7.071,94 m², com capacidade para 330 reclusos. Valor investido de R$ 7,9 milhões de reais.

APARELHAMENTO DAS UNIDADES DE SEGURANÇA PÚBLICA

O Governo do Estado aplicou no ano de 2005 R$ 24 milhões de reais na aquisição de equipamentos para locomoção (R$ 13,1 milhões), materiais e equipamentos (R$ 10,9 milhões), no intuito de melhorar a estrutura dos órgãos ligados à segurança pública e defesa do cidadão.

O quadro a seguir apresenta o detalhamento das aquisições de equipamentos para locomoção:

AQUISIÇÃO DE EQUIPAMENTOS PARA LOCOMOÇÃO

Descrição	Quantidade	Valor em R$
Veículos – Polícia Militar, Polícia Civil, Instituto Geral de Perícia, Corpo de Bombeiros	236	11.537.071,54
Motocicletas – Polícia Civil e Corpo de Bombeiros	75	679.562,25
Jet Skis – Corpo de Bombeiros	4	214.000,00
Buggy – Corpo de Bombeiros	4	100.000,00
Viatura ASU (Auto Socorro de Urgência) – Corpo Bombeiros	4	583.797,20
Total	**323**	**13.114.430,99**

Fonte: Diretoria de Planejamento e Coordenação - Secretaria de Estado da Segurança Pública e Defesa do Cidadão.

Como informação complementar, apresenta-se o quadro de aquisições de veículos, espingardas e pistolas para a Polícia Militar em 2005, por SDR:

POLÍCIA MILITAR - AQUISIÇÕES POR SDR EM 2005

SDR	Veículos	Espingardas	Pistolas
Araranguá	8	-	-
Blumenau	-	26	19
Brusque	1	-	-
Canoinhas	3	12	34
Chapecó	3	92	34
Criciúma	6	38	41
Dionísio Cerqueira	1	-	-
Grande Florianópolis	7	77	131
Itajaí	3	26	35
Ituporanga	1	-	-
Jaraguá do Sul	2	12	20
Joinville	-	21	25
Lages	4	42	16
Laguna	5	-	-
Rio do Sul	2	35	11
São Miguel do Oeste	1	46	18
Tubarão	6	23	10
Total	**53**	**450**	**394**

Fonte: Diretoria de Planejamento e Coordenação - Secretaria de Estado da Segurança Pública e Defesa do Cidadão.

MELHORIA DA SEGURANÇA PÚBLICA

O Governo do Estado, através da Polícia Militar, realiza um trabalho voltado para no intuito de oferecer segurança à população residente em Santa Catarina.

POLÍCIA MILITAR - AÇÕES REALIZADAS EM 2005

Ação	Quantidade
Ocorrências Atendidas	754.818
Disque Denúncia - 0800 481717 - Ligações Atendidas	11.361
Pessoas Abordadas	35.888
Pessoas Detidas	765
Estabelecimentos Vistoriados	6.538
Estabelecimentos Interditados	635
Operações Realizadas	1.845
Veículos Abordados	55.992
Veículos Retidos	819
Veículos Autuados	3.617
Veículos Removidos	947
Armas Apreendidas	68
Cocaína Apreendida (em gramas)	68
Crack Apreendido (pedras)	724
Ecstasy (comprimidos)	23
Maconha Apreendida (em gramas)	11.878

Fonte: Diretoria de Planejamento e Coordenação - Secretaria de Estado da Segurança Pública e Defesa do Cidadão.

PROGRAMA CIDADÃO DO TRÂNSITO

Programa realizado pela Polícia Rodoviária Estadual (PRE) em parceria com a UNISUL, visando à conscientização de condutores de veículos e dos pedestres, e por

conseqüência, a redução do número de acidentes que ocorrem nas rodovias estaduais, com a implantação de uma política de ações direcionada para a segurança do cidadão que transita pelas rodovias do Estado.

O programa atingiu diretamente cerca de 44 mil alunos do ensino fundamental, 8 mil alunos do ensino médio e 4 mil alunos do ensino superior, totalizando um público de aproximadamente 56 mil alunos. Foram envolvidas neste processo mais de 154 escolas distribuídas pelo Estado de Santa Catarina. Nas campanhas educativas foram atingidos aproximadamente 100.000 usuários das rodovias estaduais.

Para a realização do Programa foram utilizados os 20 postos da PRE distribuídos pelo Estado, os quais possuem um efetivo treinado de 212 Policiais Militares, que atuaram diretamente com o público.

COMBATE ÀS DROGAS

O Programa Educacional de Resistência às Drogas e à Violência (PROERD) tem o objetivo de atuar na prevenção do uso de drogas por crianças e adolescentes.

No ano de 2005 foram instruídos 76.641 alunos das redes de ensino pública e particular, abrangendo 986 colégios, distribuídos entre 235 municípios catarinenses.

PROGRAMA DE POLÍCIA COMUNITÁRIA

A Polícia Comunitária visa a participação social, envolvendo a comunidade no combate às causas da criminalidade, bem como orientar e coordenar a implantação dos Conselhos Comunitários de Segurança - CONSEG.

Desde que foi instituído, foram implantados 227 CONSEGs, abrangendo 123 municípios de nosso Estado. Somente no ano de 2005 foram instalados 36 CONSEGs.

MODERNIZAÇÃO E GESTÃO FAZENDÁRIA[10]

A Secretaria de Estado da Fazenda desenvolve no âmbito do Estado de Santa Catarina as atividades relacionadas com a tributação, arrecadação e fiscalização, administração financeira e controle interno, gerenciamento da despesa e dívida pública, apoio e orientação às Secretarias de Estado de Desenvolvimento Regional no que se refere à administração financeira, contábil e de auditoria, e define as políticas e padrões de tecnologia de informação para os órgãos e entidades da Administração Pública Estadual.

Com ações voltadas para o cumprimento da Lei de Responsabilidade Fiscal, incremento da arrecadação e adequação dos gastos, e atualização tecnológica, visa a promover a transparência na Gestão Fiscal, a racionalização dos gastos públicos, e aumentar o nível de satisfação da população catarinense no que tange ao gerenciamento dos recursos públicos. No ano de 2005 merecem destaque:

MODERNIZAÇÃO DA SECRETARIA DE ESTADO DA FAZENDA

[10] NOTA: As informações deste tópico foram extraídas de relatórios do Gabinete do Secretário, da Diretoria de Administração Tributária e do sítio da Secretaria de Estado da Fazenda.

No intuito de acompanhar às mudanças resultantes dos avanços tecnológicos e do processo de descentralização, foram implementadas as seguintes ações em 2005:

Controle Interno

A Lei Complementar nº 284/05 estabeleceu um grande avanço para o fortalecimento e aperfeiçoamento dos controles da gestão dos recursos públicos, com a instituição do Sistema de Controle Interno.

O Sistema de Controle Interno integra as ações das diretorias de Contabilidade Geral e de Auditoria Geral, possibilitando o aperfeiçoamento e a expansão das atividades.

Em 2005 foram nomeados novos contadores e realizado concurso público para auditor interno, com vistas a atender as demandas de pessoal nas áreas de contabilidade e auditoria nos órgãos e entidades estaduais, especialmente na Secretarias de Desenvolvimento Regional.

Para consolidar o Sistema de Controle Interno, foram criadas as seguintes gerências:

- Gerência de Estudos e Normatização Contábil: compete a esta gerência normatizar e orientar as unidades setoriais e seccionais do Sistema de Controle Interno acerca de matérias relacionadas a área contábil, principalmente no que tange ao fiel cumprimento da legislação vigente e, ainda, desenvolver estudos objetivando à implantação de novas técnicas, rotinas e procedimentos que aprimorem os controles internos, otimizem os recursos humanos, materiais e financeiros e facilitem a padronização, a consolidação e a interpretação das informações econômico-financeiras do Estado;
- Gerência de Atos de Pessoal: a qual compete fiscalizar os órgãos e entidades da Administração Direta e Indireta, quanto ao fiel cumprimento das normas e dos atos de pessoal, a qualquer título, e sua repercussão financeira;
- Gerência de Auditoria de Contratos: tem a competência de fiscalizar os órgãos e entidades da Administração Direta e Indireta quanto aos processos licitatórios, sua dispensa ou inexigibilidade, e aos contratos, zelando pela lisura dos procedimentos e correta aplicação dos recursos, bem como pela obediência aos princípios da legalidade, moralidade, economicidade, impessoalidade e publicidade.

Desenvolvimento do SIGEF

O Sistema Integrado de Planejamento e Gestão Fiscal – SIGEF visa a modernização tecnológica dos processos de planejamento e gestão fiscal do Estado. Esta ferramenta tecnológica vai substituir vários sistemas ultrapassados que estão em uso, dando a agilidade operacional necessária para a atenção das diversas demandas da administração pública, sendo uma ferramenta de informações gerenciais para o planejamento e gestão dos recursos públicos.

No ano de 2005 foram empreendidos esforços para o desenvolvimento de diversos módulos, os quais farão face as necessidades de acompanhamento da execução financeira, bem como da Contabilidade, PPA, LDO e LOA, Dívida Pública, Precatórios, Auditoria e Programa de Ajuste Fiscal. O SIGEF será integrado com os sistemas de Recursos Humanos, Controle de Processos, S@T, dentre outros.

Implantação de Novos Módulos do S@T

O Sistema de Administração Tributária – S@T é um programa de informática auxiliar à função administrativa tributária da Secretaria de Estado da Fazenda de Santa Catarina. Executa automaticamente diversas rotinas

administrativas, como a emissão de Certidão Negativa de Débitos (CND), documentos de arrecadação de tributos estaduais (DARE), autorizações para impressão de documentos fiscais (AIDF), dentre outras facilidades. No ano de 2005, foram implantados os seguintes módulos:

- Módulo Fiscalização: fornece as ferramentas para a gestão da fiscalização dentro da área da Secretaria da Fazenda. Permite o registro e acompanhamento das ações fiscais desde a seleção de contribuintes até a análise dos efeitos das ações;
- Módulo Fontes de Informação: composto pela Declaração de Informações do ICMS e Movimento Econômico (DIME), Guia de Apuração de Substituição Tributária (GIA-ST) e Declaração do Imposto sobre Transmissão Causa Mortis e Doações (ITCMD). A nova DIME substitui três documentos, a Guia de Informação e Apuração do ICMS (GIA), a Declaração de Informações Econômico Fiscais (DIEF) e o Demonstrativo de Créditos Acumulados (DCA).
- Módulo Conta Corrente: proporciona a integração geral do sistema, fornecendo ao contribuinte uma visão integral da sua situação perante o fisco. Está voltado, principalmente, para a área de declaração, arrecadação, cobrança e fiscalização. Permite a expedição de Certidão Negativa on-line, evitando enfrentar filas nos balcões de atendimento das Gerências Regionais da Fazenda.

CRIAÇÃO DO FUNDOSOCIAL

O FUNDOSOCIAL é um fundo de natureza financeira, constituído com a reserva de recursos públicos, que visa a financiar programas e ações de inclusão e promoção social, focado na redução das diferenças do Índice de Desenvolvimento Humano - IDH entre as populações do Estado.

Em 2005, através deste fundo, foram repassados recursos para mais de 275 municípios do Estado, através das prefeituras municipais e suas entidades, trazendo benefícios para todas as regiões catarinenses.

INCENTIVOS FISCAIS ÀS MICROEMPRESAS (ME) E EMPRESAS DE PEQUENO PORTE (EPP)

Atualmente Santa Catarina possui 94.600 Microempresas - ME e 22.089 Empresas de Pequeno Porte - EPP. Em 2005 houve a redução e equalização da carga tributária do ICMS de determinados setores da economia catarinense, fortalecendo-os, permitindo com isso a manutenção e expansão dos níveis de emprego e faturamento. Os principais Incentivos concedidos em 2005 foram:

- Aumento do limite de faturamento para enquadramento como Microempresa (de R$ 142.000,00 para R$ 160.000,00) e Empresa de Pequeno Porte (de R$ 1.800.000,00 para R$ 2.000.000,00);
- Crédito Presumido para a Indústria de laticínios (leite em pó);
- Redução da alíquota do álcool de 25% para 18%;
- Isenção total da tributação da maçã e pêra para os produtores catarinenses.

GESTÃO DE RECURSOS HUMANOS[11]

A Secretaria de Estado da Administração - SEA estabelece a política de Recursos Humanos do Governo do Estado, através de ações que visam a valorização do Servidor Público Estadual.

[11] NOTA: As informações deste tópico foram extraídas de relatórios da Gerência de planejamento, Gerência de Controle Funcional e do sítio da Secretaria de Estado da Administração.

Como órgão responsável pela Gestão de Recursos Humanos do Governo do Estado, a SEA realiza ações voltadas para programas de capacitação e educação continuada, implementação dos planos de carreira, manutenção e aperfeiçoamento de plano de saúde, no intuito de promover a capacitação e a valorização dos servidores públicos estaduais.

O quadro abaixo demonstra a distribuição por sexo dos servidores efetivos e comissionados ativos em 2004 e 2005 da Administração Direta, Autarquias e Fundações Estaduais:

DISTRIBUIÇÃO DOS SERVIDORES ESTADUAIS POR SEXO - 2004 / 2005

Sexo	Efetivos		Variação	Comissionados		Variação	Totais		Percentual	
	2004	2005		2004	2005		2004	2005	2004	2005
Masculino	37.314	37.156	(158)	1.180	1.238	58	38.494	38.394	43%	43%
Feminino	50.053	50.051	(2)	565	609	44	50.618	50.660	57%	57%
TOTAL	**87.367**	**87.207**	**-160**	**1.745**	**1.847**	**102**	**89.112**	**89.054**	**100%**	**100%**

Fonte: Gerência de Controle Funcional/ SEA

Verifica-se que do ano de 2004 para 2005 houve uma redução de 58 pessoas no quadro de servidores, com a diminuição de 160 servidores efetivos e o aumento de 102 comissionados. A distribuição por sexo manteve-se estável, com predominância feminina de 57% dos servidores.

Com relação ao nível de escolaridade dos servidores efetivos e comissionados ativos da Administração Direta, Autarquias e Fundações Estaduais, a situação em 2005 é a seguinte:

NÍVEL DE ESCOLARIDADE DOS SERVIDORES ESTADUAIS – 2005

Nível de Escolaridade	Efetivos		Comissionados		Total	Percentual
	Masculino	Feminino	Masculino	Feminino		
Analfabeto	563	630	3	1	1.197	1,34%
Alfabetização Sem Curso	85	143	1	0	229	0,26%
Até 4ª Série Incompleta	416	137	6	3	562	0,63%
4ª Serie Completa	1.173	627	20	3	1.823	2,05%
5ª A 8ª Série Incompleta	1.127	381	19	1	1.528	1,72%
5ª A 8ª Série Completa	2.376	822	57	15	3.270	3,67%
2º Grau Incompleto	1.216	643	24	3	1.886	2,12%
2º Grau Completo	12.295	10.168	240	95	22.798	25,60%
Superior Incompleto	2.168	3.720	103	64	6.055	6,80%
Superior Completo	7.361	14.092	555	258	22.266	25,00%
Especialização	3.988	11.151	150	133	15.422	17,32%
Mestrado	495	518	26	19	1.058	1,19%
Doutorado	164	74	9	2	249	0,28%
Pós-Doutorado	16	14	0	0	30	0,03%
Não Informado	3.713	6.931	25	12	10.681	11,99%
TOTAL	**37.156**	**50.051**	**1.238**	**609**	**89.054**	**100%**

Fonte: Gerência de Controle Funcional – Secretaria de Estado da Administração.

Com base no quadro acima, infere-se que mais de 50% dos servidores estaduais ativos em 2005 possuem 2º Grau Completo (25,6%) ou Nível Superior Completo (25%). Destaca-se ainda que mais de 17% dos servidores possuem Especialização.

Os servidores ativos da Administração Direta, Autarquias e Fundações Estaduais em 2004 e 2005 estavam distribuídos nos regimes de trabalho Estatutário, Militar, Pensionista, Admissão em Caráter Temporário - ACT e Contratados Celetistas - CLT, conforme quadro abaixo:

REGIME DE TRABALHO DOS SERVIDORES ESTADUAIS – 2004/2005

Regime de Trabalho	2004	Percentual	2005	Percentual	Variação
Estatutário	47.380	53,17%	48.579	54,55%	1.199
Militar	13.734	15,41%	13.452	15,11%	(282)
ACT	20.465	22,97%	19.893	22,34%	(572)
CLT	889	1,00%	788	0,88%	(101)
Pensionista	6.644	7,46%	6.342	7,12%	(302)
TOTAL	**89.112**	**100%**	**89.054**	**100%**	**(58)**

Fonte: Gerência de Controle Funcional/ SEA

Os servidores Estatutários representam mais da metade dos ativos em 2005, seguidos pelos ACTs, que representam 22,34%.

A seguir apresentaremos as principais realizações de 2005 relacionadas com a gestão de Recursos Humanos do Governo de Santa Catarina:

IMPLANTAÇÃO DO PLANO DE SAÚDE DO SERVIDOR

A Lei Complementar nº 306/05, Instituiu o Sistema de Assistência à Saúde dos Servidores do Estado de Santa Catarina - Santa Catarina Saúde, novo plano de saúde para

os servidores públicos estaduais. Este plano proporciona maior cobertura, com mil novos procedimentos; melhor atendimento; consultas e exames, internações e diária hospitalar; cobertura no raio de 20 km na fronteira dos estados vizinhos.

DESCENTRALIZAÇÃO DOS SERVIÇOS DE PERÍCIA MÉDICA

Criação da diretoria de perícia médica e saúde ocupacional do servidor e reestruturação das 30 unidades descentralizadas no Estado. Resultados: descentralização das ações, melhor atendimento e maior conforto aos servidores públicos.

PLANO DE CARREIRA

Elaboração e implementação de Plano de Carreira e reestruturação do sistema de remuneração para diversas secretarias:

- Secretaria da Saúde: instituição do plano de carreira e vencimentos;
- Secretaria da Educação: reestruturação do sistema de remuneração, com reajuste médio de 36,43% (2002 a 2005); valorização do ensino fundamental, com reajuste de gratificação de 10% a 40%; abono de R$ 50,00 no piso salarial, com a progressão gradativa nas referências da tabela do magistério; gratificação de função aos especialistas, consultores e assistentes técnicos - pedagógicos de 10% para 25%; aumento de 15%, com a elevação da produtividade de 15% para 50%;
- Secretaria da Segurança Pública e Defesa do Cidadão: reajuste de 20% aos policiais civis e militares; aumento do abono de R$ 250,00 para R$ 290,00; aumento de 12,76% aos oficiais da PM e Corpo de Bombeiros; aumento aos servidores administrativos de 20% mais abono de R$ 250,00;
- Elaboração de diversos Planos de Carreira para Administração Direta, Autárquica e Fundacional;
- Secretaria da Administração: Elaboração do Plano de Cargos e Salários.

MODERNIZAÇÃO DO SISTEMA DE GESTÃO DE RECURSOS HUMANOS

Desenvolvimento de vários módulos para implantação do novo sistema informatizado de recursos humanos, o Sistema Integrado de Gestão de Recursos Humanos – SIGRH. O sistema permitirá: atualização tecnológica; descentralização e desconcentração administrativa; fortalecimento e delegação de competência às SDRs; permite auditorias on-line e controle da folha de pagamento; acesso aos servidores a seus dados funcionais via internet; integração com os demais sistemas informatizados.

CAPACITAÇÃO DOS SERVIDORES PÚBLICOS

Com relação à capacitação dos servidores em 2005, destaca-se:

- Cursos para a implantação do Sistema Integrado de Gestão de Recursos Humanos – SIGRH e o Sistema Integrado de Licitações - LIC. Resultados: 45 cursos realizados e mais de 2.000 servidores capacitados;
- Programa Transforma: visa a qualidade de vida dos servidores, por meio da realização dos workshops Stress a

seu Favor e Abrindo o Coração. Em 2005 participaram do programa 300 servidores.

BALANÇO SOCIAL

A Diretoria de Contabilidade Geral, com o objetivo principal de promover a transparência e facilitar o entendimento sobre os gastos públicos, apresenta o Balanço Social do Estado de Santa Catarina.

Tinoco (2001) [12] afirma que o Balanço Social é um instrumento de gestão e de informação que visa evidenciar, de forma mais transparente possível, informações econômicas e sociais, do desempenho das entidades, voltado para os mais diferenciados usuários.

As Informações Sociais apresentadas oferecem uma visão das realizações por área (Agricultura, Educação, etc.) em termos de quantitativos físico e financeiro, com enfoque para os resultados de maior destaque.

De forma complementar, o Balanço Social objetiva informar em termos financeiros a origem das receitas e a destinação dos gastos públicos evidenciados por área.

Para melhor apresentar a destinação dos gastos públicos, estes foram segmentados nas seguintes áreas:

- Atividades Operacionais: correspondem aos gastos em Programas de Governo voltados para o aperfeiçoamento, ampliação e manutenção e das atividades administrativas e de apoio às atividades fim do Estado;
- Recursos Humanos: representam os gastos com os Programas de Governo voltados para capacitação e treinamento dos Servidores, e informa as despesas com Pessoal e Benefícios Sociais concedidos aos Servidores;
- Benefícios Sociais Diretos à Comunidade: apresentam os gastos públicos relacionados com atividades finalísticas do Estado, agrupados em Programas de Governo na seguintes áreas:

  a) Agricultura e Desenvolvimento Rural;
  b) Comércio, Indústria e Serviços;
  c) Cultura, Turismo e Esporte;
  d) Desenvolvimento Social, Trabalho e Renda;
  e) Educação, Ciência e Tecnologia;
  f) Infra-Estrutura;
  g) Meio-Ambiente;
  h) Saúde;
  i) Segurança.

Ressalta-se que as despesas dos Programas de Governo com Atividades Operacionais e Benefícios Diretos à Comunidade representam os gastos excluindo-se as despesas com Pessoal e Benefícios Sociais concedidos aos Servidores, sendo que estes aparecem destacados nas Despesas com Recursos Humanos.

Na seqüência apresenta-se o Balanço Social do Estado de Santa Catarina em 31/12/2005, o qual compreende todos os órgãos e entidades integrantes dos Orçamentos Fiscal e da Seguridade Social:

[12] TINOCO, J.E.P. Balanço Social: uma abordagem da transparência e da responsabilidade pública das organizações. São Paulo: Atlas, 2001. citado por Simone de Souza Becker.

BALANÇO SOCIAL - CONSOLIDADO GERAL - EM 31/12/2005

Nº	Especificação	Valor Empenhado (em R$ 1.000,00)	Percentual	Percentual em Relação ao Tópico
1	**Indicadores Gerais do Resultado Operacional**			
	Receita Orçamentária Bruta	**9.696.995**	**100%**	
1.1	**Receitas Correntes**	**9.575.145**	**98,74%**	**100,00%**
1.1.1	Receita Tributária	6.583.637	67,89%	68,76%
1.1.2	Receita de Contribuições	492.711	5,08%	5,15%
1.1.3	Receita Patrimonial	195.108	2,01%	2,04%
1.1.4	Receita Agropecuária	3.316	0,03%	0,03%
1.1.5	Receita Industrial	8.730	0,09%	0,09%
1.1.6	Receita de Serviços	164.099	1,69%	1,71%
1.1.7	Transferências Correntes	1.815.201	18,72%	18,96%
1.1.8	Outras Receitas Correntes	312.343	3,22%	3,26%
1.2	**Receitas de Capital**	**121.849**	**1,26%**	**100,00%**
1.2.1	Operações de Crédito	87.980	0,91%	72,20%
1.2.2	Alienação de Bens	1.395	0,01%	1,15%
1.2.3	Amortização de Empréstimos	25.263	0,26%	20,73%
1.2.4	Transferências de Capital	4.000	0,04%	3,28%
1.2.5	Outras Receitas de Capital	3.212	0,03%	2,64%
1.3	**Deduções da Receita**	**755.058**	**7,79%**	**100,00%**
1.3.1	Deduções da Receita de ICMS p/ a Formação do FUNDEF	659.610	6,80%	87,36%
1.3.2	Deduções da Receita p/ a Formação do FUNDEF - FPE	57.509	0,59%	7,62%
1.3.3	Deduções da Receita p/ a Formação do FUNDEF - IPI Exportação	24.202	0,25%	3,21%
1.3.4	Deduções da Receita p/ o FUNDEF - Lei Complementar nº 87/96	13.737	0,14%	1,82%
1.4	**Déficit Orçamentário de Execução**	**15.958**	**0,16%**	
1.5	**Recursos Totais a Distribuir (Despesa Aplicada) (1.1 + 1.2 - 1.3 + 1.4)**	**8.957.895**	**92,38%**	**100,00%**
1.6	**Despesas com Atividades Operacionais**	**3.555.047**	**36,66%**	**39,69%**
1.7	**Despesas com Recursos Humanos**	**4.159.288**	**42,89%**	**46,43%**
1.8	**Despesas Diretas com Benefícios Sociais à Comunidade**	**1.243.560**	**12,82%**	**13,88%**

BALANÇO SOCIAL - CONSOLIDADO GERAL - EM 31/12/2005

Nº	Especificação	Valor Empenhado (em R$ 1.000,00)	Percentual	Percentual em Relação ao Tópico
2	**Indicadores das Atividades Operacionais**	**3.555.047**	**100,00%**	**100,00%**
2.1	Apoio Administrativo	649.872	18,28%	18,28%
2.2	Modernização da Gestão Patrimonial do Estado	2	0,00%	0,00%
2.3	Pensões Especiais	50	0,00%	0,00%
2.4	Modernização da Gestão de Materiais e Serviços	2.136	0,06%	0,06%
2.5	Apoio à Modernização Tecnológica do Governo	94	0,00%	0,00%
2.6	Gestão Adm., Fin., Pedagógica e de Pessoal da Educação	192.836	5,42%	5,42%
2.7	Descentralização Financeira e Física da Educação	20.856	0,59%	0,59%
2.8	Gestão de Publicidade, Propaganda e Marketing do Governo de SC	45.072	1,27%	1,27%
2.9	Modernização da Gestão e do Planejamento do Estado	3.173	0,09%	0,09%
2.10	Prog. Nacional de Apoio à Modern. da Gestão e Planej .de SC - PNAGE	174	0,00%	0,00%
2.11	Modernização da Administração Fazendária	9.013	0,25%	0,25%
2.12	Gestão Estratégica do Ministério Público	466	0,01%	0,01%
2.13	Defesa dos Interesses Sociais	12.838	0,36%	0,36%
2.14	Construção, Ampliação e Reforma de Prédios	25.052	0,70%	0,70%
2.15	Modernização e Qualificação do Processo Legislativo	15.921	0,45%	0,45%
2.16	Comunicação e Interação do Poder Legislativo com a Sociedade	3.990	0,11%	0,11%
2.17	Encargos Especiais	2.559.451	71,99%	71,99%
2.18	Desenvolvimento Regional e Municipal	14.054	0,40%	0,40%
3	**Indicadores de Recursos Humanos**	**4.159.288**	**100,00%**	
3.1	**Gastos com Capacitação**	**64.486**	**1,55%**	**100,00%**
3.1.1	Valorização do Servidor Público e Gestão de Recursos Humanos	41.876	1,01%	64,94%
3.1.2	Assistência Previdenciária	7.190	0,17%	11,15%
3.1.3	Capacitação e Formação dos Profissionais da Educação Catarinense	10.725	0,26%	16,63%
3.1.4	Desenvolvimento de Recursos Humanos - SUS	1.123	0,03%	1,74%
3.1.5	Melhoria do Quadro de Profissionais da Segurança Pública	3.571	0,09%	5,54%

BALANÇO SOCIAL - CONSOLIDADO GERAL - EM 31/12/2005

Nº	Especificação	Valor Empenhado (em R$ 1.000,00)	Percentual	Percentual em Relação ao Tópico
3.2	***Gastos com Pessoal***	***3.749.330***	***90,14%***	***100,00%***
3.2.1	Aposentadorias e Reformas	1.027.336	24,70%	27,40%
3.2.2	Pensões	283.532	6,82%	7,56%
3.2.3	Contratação por Tempo Determinado	154.268	3,71%	4,11%
3.2.4	Contribuição a Entidades Fechadas de Previdência	4.096	0,10%	0,11%
3.2.5	Salário-Família	257	0,01%	0,01%
3.2.6	Vencimentos e Vantagens Fixas - Pessoal Civil	1.619.120	38,93%	43,18%
3.2.7	Vencimentos e Vantagens Fixas - Pessoal Militar	384.926	9,25%	10,27%
3.2.8	Obrigações Patronais	255.463	6,14%	6,81%
3.2.9	Outras Despesas Variáveis - Pessoal Civil	11.914	0,29%	0,32%
3.2.10	Outras Despesas Variáveis - Pessoal Militar	1.427	0,03%	0,04%
3.2.11	Outras Despesas de Pessoal Decorrente de Terceirização	951	0,02%	0,03%
3.2.12	Ressarcimento de Despesas de Pessoas Requisitadas	6.038	0,15%	0,16%
3.3	***Gastos com Pessoal Terceirizado***	***126.847***	***3,05%***	***100,00%***
3.3.1	Contratação por Tempo Determinado	1.172	0,03%	0,92%
3.3.2	Locação de Mão-de-Obra (Apoio Adm, Limpeza, Vigilância e Copa)	125.676	3,02%	99,08%
3.4	***Benefícios Sociais***	***218.625***	***5,26%***	***100,00%***
3.4.1	Auxílio-Doença	339	0,01%	0,16%
3.4.2	Outros Benefícios Previdenciários- Pessoal Civil	52.211	1,26%	23,88%
3.4.3	Outros Benefícios Assistenciais	873	0,02%	0,40%
3.4.4	Auxílio-Funeral	1.003	0,02%	0,46%
3.4.5	Auxílio-Creche	2.063	0,05%	0,94%
3.4.6	Programa de Alimentação do Trabalhador	9.310	0,22%	4,26%
3.4.7	Vale-Transporte	6.060	0,15%	2,77%
3.4.8	Auxílio-Alimentação	144.919	3,48%	66,29%
3.4.9	Auxílio-Transporte	1.846	0,04%	0,84%

BALANÇO SOCIAL - CONSOLIDADO GERAL - EM 31/12/2005

Nº	Especificação	Valor Empenhado (em R$ 1.000,00)	Percentual	Percentual em Relação ao Tópico
4	**Benefícios Sociais à Comunidade**	**1.243.560**	**100,00%**	
4.1	**Agricultura e Desenvolvimento Rural**	**84.407**	**6,79%**	**100,00%**
4.1.1	Agrorredes	415	0,03%	0,49%
4.1.2	Desenvolvimento Regional da Agricultura Familiar e da Pesca	9.641	0,78%	11,42%
4.1.3	Pesquisa Agrop. e Aquícola, Assist. Téc. e Ext. Rural e Pesqueira	9.568	0,77%	11,34%
4.1.4	Excelência Sanitária	2.406	0,19%	2,85%
4.1.5	Planej. e Inform. Estratégicas para o Setor Rural e Pesqueiro	3.827	0,31%	4,53%
4.1.6	Fomento à Pesquisa Agropecuária e Agrícola	125	0,01%	0,15%
4.1.7	Acesso à Terra no Meio Rural	293	0,02%	0,35%
4.1.8	Melhoria da Infra-Estrutura Rural e Pesqueira	6.486	0,52%	7,68%
4.1.9	Rec. Amb. e Apoio ao Pequeno Prod. Rural - Prapem / Microbacias 2	51.647	4,15%	61,19%
4.2	**Comércio, Indústria e Serviços**	**276**	**0,02%**	**100,00%**
4.2.1	Gerenciamento de Informações para o Desenvolvimento Catarinense	12	0,00%	4,52%
4.2.2	Comercio Exterior e Relações Internacionais	190	0,02%	68,75%
4.2.3	Promoção da Competitividade da Economia Catarinense	74	0,01%	26,73%
4.3	**Cultura, Turismo e Esporte**	**19.808**	**1,59%**	**100,00%**
4.3.1	Gestão Documental do Arquivo Público do Estado	79	0,01%	0,40%
4.3.2	Desenvolvimento do Turismo - PRODETUR/SC	804	0,06%	4,06%
4.3.3	Marketing Turístico Catarinense	3.694	0,30%	18,65%
4.3.4	Fomento ao Desporto Catarinense	3.477	0,28%	17,55%
4.3.5	Inclusão pelo Esporte	3.547	0,29%	17,90%
4.3.6	Melhoria da Infra-Estrutura Cultural, Esportiva e do Lazer	260	0,02%	1,31%
4.3.7	Desenvolvimento de Atividades Especiais do Lazer	1.215	0,10%	6,13%
4.3.8	Fomento da Atividade Turística em Santa Catarina	766	0,06%	3,87%
4.3.9	Fomento à Cultura	5.574	0,45%	28,14%
4.3.10	Portais do Lazer	392	0,03%	1,98%
4.4	**Desenvolvimento Social, Trabalho e Renda**	**110.795**	**8,91%**	**100,00%**

BALANÇO SOCIAL - CONSOLIDADO GERAL - EM 31/12/2005

Nº	Especificação	Valor Empenhado (em R$ 1.000,00)	Percentual	Percentual em Relação ao Tópico
4.4.1	Programa Nova Casa	142	0,01%	0,13%
4.4.2	Programa Vila Cidadã	45	0,00%	0,04%
4.4.3	Gestão Estadual da Política de Assistência Social	13	0,00%	0,01%
4.4.4	Assistência à Família	3.054	0,25%	2,76%
4.4.5	Geração de Emprego e Renda	2.968	0,24%	2,68%
4.4.6	Gestão da Política de Desenvolvimento Social	104.573	8,41%	94,38%
4.5	***Educação, Ciência e Tecnologia***	***178.175***	***14,33%***	***100,00%***
4.5.1	Primeira Chance	5.791	0,47%	3,25%
4.5.2	Inclusão Digital	3.162	0,25%	1,77%
4.5.3	Recursos Materiais e Equipamentos para a Educação	17.434	1,40%	9,78%
4.5.4	Estrutura Física da Educação	125.811	10,12%	70,61%
4.5.5	Assumindo a Diversidade	1.138	0,09%	0,64%
4.5.6	Fomento à Pesquisa, Tecnologia e Inovação	24.839	2,00%	13,94%
4.6	***Infra-Estrutura***	***271.640***	***21,84%***	***100,00%***
4.6.1	Conservação e Segurança Rodoviária	31.305	2,52%	11,52%
4.6.2	Melhoria da Infra-Estrutura do Transporte Intermunicipal de Passageiros	6.470	0,52%	2,38%
4.6.3	Desenvolvimento de Estudos e Projetos de Infra-Estrutura	5.781	0,46%	2,13%
4.6.4	Construção de Obras Rodoviárias	136.407	10,97%	50,22%
4.6.5	Reforma e Aumento de Capacidade de Rodovias	27.372	2,20%	10,08%
4.6.6	Construção, Manutenção e Conservação de Barragens	308	0,02%	0,11%
4.6.7	Construção, Recuperação e Adequação de Obras Hidráulicas	15	0,00%	0,01%
4.6.8	Apoio aos Sistemas Viários Municipais	34.353	2,76%	12,65%
4.6.9	Melhoria do Sistema Intermunicipal de Passageiros	1	0,00%	0,00%
4.6.10	Construção e Adequação da Infra-Estrutura Aeroportuária de SC	27.880	2,24%	10,26%
4.6.11	Modernização do Porto de São Francisco do Sul	1.748	0,14%	0,64%
4.7	***Meio-Ambiente***	***2.250***	***0,18%***	***100,00%***

BALANÇO SOCIAL - CONSOLIDADO GERAL - EM 31/12/2005

Nº	Especificação	Valor Empenhado (em R$ 1.000,00)	Percentual	Percentual em Relação ao Tópico
4.7.1	Ambiente Rural Sustentável	73	0,01%	3,26%
4.7.2	Preservação, Conservação e Recuperação do Meio Ambiente	63	0,01%	2,81%
4.7.3	Gestão de Recursos Hídricos	612	0,05%	27,19%
4.7.4	Estudo, Informação e Controle Ambiental	1.502	0,12%	66,74%
4.8	***Saúde***	***521.788***	***41,96%***	***100,00%***
4.8.1	Autonomia Gerencial da Rede Assistencial – SES	13.566	1,09%	2,60%
4.8.2	Fortalecimento da Gestão – SUS	395.602	31,81%	75,82%
4.8.3	Regionalização da Assistência da Saúde	2.218	0,18%	0,43%
4.8.4	Vigilância em Saúde	10.126	0,81%	1,94%
4.8.5	Adequação Física e Tecnológica da Saúde	24.706	1,99%	4,73%
4.8.6	Assistência Farmacêutica	75.570	6,08%	14,48%
4.9	***Segurança***	***54.420***	***4,38%***	***100,00%***
4.9.1	Melhoria da Infra-Estrutura da Segurança Pública	35.579	2,86%	65,38%
4.9.2	Melhoria da Segurança Pública	18.841	1,52%	34,62%

Notas Explicativas ao Balanço Social:	
1 -	Nos tópicos 3.2, 3.3 e 3.4 as informações estão apresentadas por Elemento de Despesa.
2 -	As informações dos tópicos 2 - Indicadores de Atividades Operacionais (2.1 à 2.17), 3.1 - Gastos c/ Capacitação (3.1.1 à 3.1.5), e 4 - Benefícios Sociais à Comunidade (4.1 à 4.9) referem-se à Programas de Governo, e estão agrupadas de acord
3 -	Os valores informados nos Programas de Governo nos Tópicos 2 (2.1 à 2.17), 3.1 (3.1.1 à 3.1.5) e 4 (4.1 à 4.9) estão deduzidos dos gastos efetuados nos Elementos de Despesa dos tópicos 3.2, 3.3 e 3.4, ou seja, apresenta-se o valor de cada Progra
4 -	Os indicadores de recursos humanos não devem ser confundidos com os gastos com pessoal, uma vez que neste montante são computadas as despesas com capacitação de pessoal, pessoal terceirizado e benefícios concedidos aos Servidores.

Capítulo VII

RESULTADOS DA DIRETORIA DE ADMINISTRAÇÃO TRIBUTÁRIA – DIAT.

RESULTADOS DA DIAT EM 2005[1]

As ações da administração tributária tocante ao ano de 2005 se pautaram nas seguintes diretrizes:

- Incentivo ao cumprimento voluntário das obrigações tributárias;
- Automatização dos serviços, tanto para a Administração Tributária quanto para o contribuinte;
- Ação fiscal contextualizada: estudos e serviços fiscais por setor de atividade econômica por intermédio dos Grupos de Especialistas Setoriais -GES;
- Visão e ação preventiva, educativa e desenvolvimentista.

Ao mesmo tempo, investiu em parcerias com outras entidades e órgãos públicos, reestruturou o Programa de Educação Fiscal e deu continuidade ao aprimoramento do Sistema de Administração Tributária - SAT.

Com a modernização do Fisco catarinense e a nova forma de agir fiscal, a Diretoria de Administração Tributária - DIAT superou suas expectativas iniciais, obtendo excelentes resultados em termos de arrecadação, conforme demonstrado no capítulo que versa sobre a Análise das Receitas, e realizando ações que contribuem para a promoção do bem comum, relatadas à seguir:

[1] NOTA: As informações deste tópico foram extraídas de relatórios da Diretoria de Administração Tributária da Secretaria de Estado da Fazenda.

TRANSFERÊNCIAS DE CRÉDITO E COMPEX

Em 2005, a Secretaria de Estado da Fazenda, por intermédio da DIAT, transferiu créditos acumulados num total de 216 milhões de reais, representando 75 milhões de reais a mais do que no ano de 2004, conforme quadro abaixo:

TRANSFERÊNCIAS DE CRÉDITO 2004/2005

Mês	2004	2005	Diferença
Jan	13.312.297,43	24.520.283,63	11.207.986,20
Fev	14.985.885,88	21.785.645,64	6.799.759,76
Mar	13.998.262,25	29.999.859,78	16.001.597,53
Abr	9.230.739,96	29.520.265,58	20.289.525,62
Mai	8.970.665,99	30.803.100,02	21.832.434,03
Jun	9.805.482,06	17.896.428,46	8.090.946,40
Jul	9.951.011,40	27.692.231,81	17.741.220,41
Ago	13.931.258,88	21.947.778,01	8.016.519,13
Set	12.988.849,23	-	(12.988.849,23)
Out	16.565.919,43	-	(16.565.919,43)
Nov	17.455.097,09	4.952.450,03	(12.502.647,06)
Dez	-	7.492.296,42	7.492.296,42
Total	**141.195.469,60**	**216.610.339,38**	**75.414.869,78**

Fonte: DIAT – Secretaria de Estado da Fazenda

No quadro abaixo, pode-se verificar a disparidade entre os recursos que a União repassou a Santa Catarina a titulo de Lei Kandir em 2005 e o montante autorizado de transferências de crédito pelo Estado no mesmo exercício.

COMPARATIVO TRANSFERÊNCIAS DE CRÉDITO E LEI KANDIR – 2005 (Valores em R$)

Transferência de Crédito		Lei Kandir		Total	Diferença
Mës	A	Ressarcimento	Auxílio	B	A-B
Jan	24.520.283,63	6.421.935,66	4.230.787,50	10.652.723,16	13.867.560,47
Fev	21.785.645,64	6.421.935,66	4.230.787,50	10.652.723,16	11.132.922,48
Mar	29.999.859,78	6.421.935,66	4.230.787,50	10.652.723,16	19.347.136,62
Abr	29.520.265,58	6.421.935,66	4.230.787,50	10.652.723,16	18.867.542,42
Mai	30.803.100,02	6.421.935,66	4.230.787,50	10.652.723,16	20.150.376,86
Jun	17.896.428,46	6.421.935,66	4.230.787,50	10.652.723,16	7.243.705,30
Jul	27.692.231,81	6.421.935,66	4.230.787,50	10.652.723,16	17.039.508,65
Ago	21.947.778,01	6.421.935,66	4.230.787,50	10.652.723,16	11.295.054,85
Set	-	6.421.935,66	4.230.787,50	10.652.723,16	-10.652.723,16
Out	-	6.421.935,66	4.230.787,50	10.652.723,16	-10.652.723,16
Nov	4.952.450,03	6.421.935,66	4.230.787,50	10.652.723,16	-5.700.273,13
Dez	7.492.296,42	6.421.935,66	21.055.500,00	27.477.435,66	-19.985.139,24
Total	**216.610.339,38**	**77.063.227,92**	**67.594.162,50**	**144.657.390,42**	**71.952.948,96**

Fonte: DIAT – Secretaria de Estado da Fazenda

No que tange ao Programa de Modernização e Desenvolvimento Econômico, Tecnológico e Social de Santa Catarina - COMPEX, mais de 50 empresas foram autorizadas a comprar mercadorias (matéria-prima, insumos, material secundário e embalagens) sem imposto (ICMS diferido) e, conforme o reinvestimento efetuado, obtiveram transferências de crédito, num montante de mais de 20 milhões.

INCENTIVOS FISCAIS ÀS MICROEMPRESAS (ME) E EMPRESAS DE PEQUENO PORTE (EPP)

Atualmente, Santa Catarina possui 94.600 microempresas e 22.089 empresas de pequeno porte, as quais declararam, em 2005, valores a recolher de ICMS num total de R$ 201.551.175,59. Por sua vez, o Estado, pela inclusão integral de transferências de crédito já na própria nota fiscal, somou R$ 372.681.227,73, gerando um prejuízo de R$ 171.130.052,14. De acordo com cálculos estatísticos, se as ME/EPPs estivessem no sistema normal de tributação, mantido o faturamento apresentado em 2005, a arrecadação que hoje é negativa em 171 milhões de reais seria positiva em 450 milhões de reais ao ano.

BENEFÍCIOS FISCAIS CONCEDIDOS EM 2005

Percebe-se que o resultado da arrecadação é afetado diretamente pelas transferências de crédito e pelo COMPEX, mas, nem por isto a atual administração aumentou as alíquotas do ICMS. Pelo contrário, tratou de incentivar e proteger a economia catarinense concedendo os seguintes benefícios fiscais:

- Isenção do óleo diesel para o setor pesqueiro;
- Crédito presumido para indústria de leite em pó de maneira que a tributação fique em 7% nas operações internas e interestaduais;
- Redução de base de cálculo nas saídas de "laboratório didático móvel";
- Isenção de produtos farmacêuticos a consumidor final promovida pelas farmácias integrantes do Programa Farmácia Popular do Brasil;
- Isenção de sanduíche "Big Mac", promovida pelos integrantes da Rede McDonald's, lojas próprias e franqueadas, que participaram, no dia 27 de agosto de 2005, do evento "Mc Dia Feliz", desde que comprovassem a doação do total da receita líquida auferida com a venda dos referidos sanduíches, após dedução de outros tributos, ao Hospital Infantil Joana de Gusmão;
- Isenção de mercadorias destinadas aos Programas de Fortalecimento e Modernização das Áreas de Gestão, de Planejamento e de Controle Externo dos Estados e do Distrito Federal, adquiridas através de licitações ou contratações efetuadas dentro das normas estabelecidas pelo Banco Interamericano de Desenvolvimento – BID;
- Crédito presumido na aquisição de Emissor de Cupom Fiscal - ECF e Transferência Eletrônica de Fundos -TEF;
- Crédito presumido para o fabricante de farinha de trigo nos seguintes percentuais:
  a) 100% quando destinado à contribuinte localizado no Estado de São Paulo;
  b) 41,67% nas operações internas;
- Crédito presumido concedido à indústria farmacoquímica de maneira que a tributação fique em 4,25%;
- Isenção para maçã e pêra;
- Redução da alíquota do álcool para 18%;
- Crédito presumido no valor de R$ 20.000.000,00 à CELESC para o programa LUZ PARA TODOS;

- Crédito presumido concedido aos estabelecimentos industriais nas operações que destinem à contribuinte localizado no Estado de São Paulo de:

  a) massas alimentícias não cozidas, nem recheadas ou preparadas de outro modo, desde que classificadas na posição 1902.11 ou 1902.19 da NBM/SH-NCM, calculado sobre o valor do imposto devido pela operação própria, no percentual de 100%;

  b) biscoitos e bolachas derivados de trigo, dos tipos "cream cracker", "água e sal", "maisena", "Maria" e outros de consumo popular, calculado sobre o valor do imposto devido pela operação própria, no percentual de 100%;

- Crédito presumido às seguintes empresas, desde que apliquem integralmente o valor do benefício na execução do Programa Luz para Todos (Convênio ICMS 85/05):

  c) de até R$ 4.300,00 mensais para a Cooperativa de Eletrificação Rural Núcleo Colonial Senador Esteves Junior Ltda, ficando o crédito limitado ao valor total de R$ 103.000,00; de até R$ 3.120,00 mensais para a Cooperativa de Eletrificação Rural de Anitápolis Ltda., , ficando o crédito limitado ao valor total de R$ 75.000,00;

  d) de até R$ 7.550,00 mensais para a Cooperativa de Eletrificação e Desenvolvimento Rural Vale do Araçá Ltda, ficando o crédito limitado ao valor total de R$ 182.000,00;

  e) de até R$ 30.900,00 mensais para a Iguaçu Distribuidora de Energia Elétrica Ltda, ficando o crédito limitado ao valor total de R$ 742.000,00.

FISCALIZAÇÃO PREVENTIVA/ORIENTATIVA

A DIAT ao consolidar a fiscalização setorial por meio da criação dos Grupos Especialistas Setoriais - GES de abrangência estadual e pela setorização das atividades nas Gerências Regionais, alterou de certo modo o foco de suas atividades: não tem mais apenas o objetivo de punir os erros cometidos.

Agora, caminha na direção de um controle mais efetivo da arrecadação, buscando, preventivamente, coibir as práticas ilícitas ou equivocadas que possam levar a perdas para o Erário Público.

Grupos de Especialistas Setoriais - GES

Os Grupos de Especialistas Setoriais foram criados a partir de 2003, e tem como os principais objetivos:

- Acompanhar permanentemente cada setor;
- Obter cognição sobre a organização do setor, através de levantamento dos aspectos técnicos, jurídicos, comerciais, contábeis e tributários;
- Disponibilizar ao Grupo Fisco conhecimento e informações adquiridas sobre o setor;
- Contatar as entidades organizadas representativas do segmento, buscando eliminar a concorrência desleal originada de evasões e elisões fiscais;
- Identificar empresas que compõem cada segmento do setor;
- Orientar quanto ao cumprimento das obrigações tributárias e estimular a regularização espontânea de débitos;
- Relatar as formas de operação utilizadas pelos contribuintes;

- Verificar as formas de tributação, arrecadação e fiscalização do setor nas demais Unidades da Federação, que afetem nosso Estado.

No decorrer do ano de 2005 foram criados os seguintes Grupos de Especialistas Setoriais:

- Grupo de Especialistas Setoriais de Controle e Fiscalização de Mercadorias ou Bens contidos em encomendas transportadas pela Empresa Brasileira de Correios e Telégrafos - ECT;
- Grupo de Especialistas Setoriais em Laticínios;
- Grupo de Especialistas Setoriais em Micro e Empresas de Pequeno Porte;
- Grupo de Especialistas Setoriais em Produtos Farmacêuticos;
- Grupo de Especialistas Setoriais em Redes de Estabelecimentos; e
- Grupo de Trabalho para o Acompanhamento, Controle e Cobrança dos Créditos Tributários.

Operação Bimestral Presença Fiscal

Operações orientativas de massa realizadas em um município por bimestre, padronizada e coordenada pela Gerência de Fiscalização de Tributos - GEFIS em datas pré-definidas.

Monitoramento dos maiores contribuintes

O monitoramento de maiores contribuintes constituiu-se em inovação nos métodos de trabalho da fiscalização.

Em 2005 acredita-se haver consolidado a cultura da fiscalização preventiva representada pelo monitoramento.

As Gerências Regionais da Fazenda Estadual monitoraram mensalmente os contribuintes que respondem por 90% da arrecadação de ICMS, apresentando relatório mensal sucinto com indicação das providências tomadas para redução da inadimplência.

SISTEMA DE ADMINISTRAÇÃO TRIBUTÁRIA – S@T

Iniciado em janeiro de 2002, o Sistema de Administração Tributária - S@T é um programa de informática auxiliar à função administrativa tributária da Secretaria de Estado da Fazenda de Santa Catarina. Desenvolvido em conjunto com a consultoria especializada do Centro Interamericano de Administração Tributária - CIAT, executa automaticamente diversas rotinas administrativas, como a emissão de Certidão Negativa de Débitos - CND, documentos de arrecadação de tributos estaduais - DARE, autorizações para impressão de documentos fiscais - AIDF, dentre outras facilidades.

No ano de 2005, foram implantados novos módulos, a saber:

- Módulo Fiscalização: este módulo fornece as ferramentas para a gestão da fiscalização dentro da área da Secretaria da Fazenda. Permite o registro e acompanhamento das ações fiscais desde a seleção de contribuintes até a análise dos efeitos das ações;

- Módulo Interação com Clientes: tem como objetivo colocar à disposição dos usuários do sistema, um conjunto de serviços adicionais e consultas, visando facilitar o acesso e a obtenção das informações pelos contribuintes, possibilitando assim, o cumprimento das obrigações tributárias. Atualmente, a Secretaria de Estado da Fazenda disponibiliza a seus usuários diversos serviços, entre os quais destacamos a pesquisa a legislação tributária estadual;
- Módulo Fontes de Informação: composto pela Declaração de Informações do ICMS e Movimento Econômico - DIME), Guia de Apuração de Substituição Tributária - GIA-ST, e Declaração do Imposto sobre Transmissão Causa Mortis e Doações - ITCMD. A nova DIME substitui três documentos: Guia de Informação e Apuração do ICMS - GIA, Declaração de Informações Econômico Fiscais - DIEF e Demonstrativo de Créditos Acumulados - DCA;
- Módulo Regimes Especiais: permite o registro dos regimes especiais concedidos pelas autoridades competentes da SEF, registrando os seus benefícios no sistema, efetuando as validações e os controles administrativos aplicáveis. Os regimes atualmente em uso estão todos cadastrados no S@T, permitindo o controle do uso dos benefícios. O sistema também vai para atender as necessidades de controle dos programas de incentivos as empresas inscritas no Programa de Desenvolvimento da Empresa Catarinense - PRODEC e Programa de Modernização e Desenvolvimento Econômico de Santa Catarina - COMPEX;
- Módulo Conta Corrente: este módulo proporciona a integração geral do sistema. Permite ao contribuinte ter a visão integral da sua situação perante o fisco. Está voltado, principalmente, para a área de declaração, arrecadação, cobrança e fiscalização;
- Módulo Transferências de Créditos: este módulo possibilita que os contribuintes efetuem o pedido de transferência de crédito pela internet. O Demonstrativo de Créditos Acumulados será informado na DIME, o que permitirá o controle dos créditos via sistema. O sistema ainda fará a vinculação direta do pedido com a Conta Corrente do solicitante e por ocasião da confirmação da publicação no Diário Oficial do Estado com a Conta Corrente do recebedor. O sistema é totalmente automatizado, dispensando o comparecimento do contribuinte ao balcão da Secretaria da Fazenda;
- Módulo Contencioso Administrativo Tributário - CAT: construído com objetivo de virtualizar os processos do Contencioso Tributário Estadual, proporciona a interposição de petições, trâmites processuais, registro automático dos prazos e conteúdo dos processos, que são disponibilizados aos interessados via internet. Isto possibilita um grande ganho de tempo no encaminhamento dos processos, na sua transparência e consultas sobre a situação dos mesmos.

CONSIDERAÇÕES FINAIS

A Administração Tributária caminha na direção de um controle mais efetivo da arrecadação, buscando, preventivamente, coibir as práticas ilícitas ou equivocadas, que possam levar a perdas aos cofres públicos.

Por tratar-se fundamentalmente de uma mudança cultural do Fisco catarinense, é preciso paciência e perseverança.

Todavia, os resultados positivos de 2005 nos mostram que o caminho está correto e a direção definida.

CONSIDERAÇÕES FINAIS

O verdadeiro servidor público é aquele que acredita no paulatino aprimoramento da sociedade. Por isso é paciente e não esmorece, nem desespera, ante uma aparente lentidão das transformações sociais. Aceita com tranqüilidade, face à magnitude dos desafios que tem pela frente, que dificilmente verá o fim sonhado da sua obra. O verdadeiro servidor público sabe estar trabalhando para as futuras gerações.

Falci, 1988.

CONSIDERAÇÕES FINAIS

Ao longo de vários exercícios financeiros o Tribunal de Contas do Estado chamava a atenção dos Poderes do Estado para a necessidade da implementação do Sistema de Controle Interno, conforme o mandamento constitucional.

Com a posse do Governador Luiz Henrique da Silveira a estrutura de controle interno do Estado, que era bastante reduzida para a sua grandeza, passou a ganhar nova amplitude e forma de atuação, principalmente pela necessidade de adequação dos órgãos de controle à forte descentralização administrativa ditada pelo Governador.

Com vistas ao cumprimento das determinações da Corte de Contas, a legislação relacionada ao Sistema de Controle Interno do Poder Executivo foi sendo gradativamente revisada, bem como a sua estrutura de pessoal vem sendo reforçada mediante a contratação de Contadores da Fazenda Estadual, com atuação nos órgãos e entidades do Poder Executivo, e a realização de concurso público para a carreira de Auditor Interno do Poder Executivo. Esses profissionais, somados aos quadros já existentes na Secretaria da Fazenda e nos demais órgãos e entidades, visam a dar cumprimento às normas constitucionais e legais acerca do Sistema de Controle Interno.

No que se refere à legislação, o Sistema de Controle Interno do Estado encontra Complementar nº 284, de 28 de fevereiro de 2005, conforme segue:

> *Art. 146. O Sistema de Controle Interno do Poder Executivo tem como órgão central a Secretaria de Estado da Fazenda e como núcleos técnicos, segundo as suas competências, as Diretorias de Auditoria Geral e de Contabilidade Geral.*
>
> *§ 1º O sistema de controle interno, na forma do regulamento, visa a difundir as práticas e orientações dele emanadas, além de levar a efeito suas competências.*
>
> *§ 2º No regulamento a que se refere o § 1º deste artigo, serão disciplinadas, entre outras situações, as competências, procedimentos, técnicas e métodos inerentes ao Sistema de Controle Interno a que se refere o caput.*
>
> *Art. 147. O Sistema de Controle Interno do Poder Executivo será mantido de forma integrada com o Sistema de Controle Interno dos Poderes Legislativo e Judiciário e do Ministério Público.*

O Decreto nº 3.372, de 01 de agosto de 2005, Regulamenta o Sistema de Controle Interno do Poder Executivo previsto nos artigos 28, inciso II, 146 e 147 da Lei Complementar n° 284, de 28 de fevereiro de 2005 e dá outras providências.

Quanto à integração do Sistema de Controle Interno do Poder Executivo com o Sistema de Controle Interno dos Poderes Legislativo e Judiciário e do Ministério Público, o Estado ainda se ressente de normas mais específicas.

Além das mudanças na legislação e na estrutura administrativa do Poder Executivo, no exercício de 2005 também implementamos mudanças significativas na estrutura financeira e contábil do Estado. Foram adaptados os sistemas informatizados do Estado para a utilização de um novo plano de contas, segundo o padrão federal, bem como passamos a utilizar a nova tabela de classificação das Fontes de Recursos, ditada pelas Portarias STN nºs 219/04 e 303/05.

As mudanças implementadas, aparentemente simples para leigos no assunto, foram profundamente complexas e de extrema importância para que o Estado viesse a ter maior controle sobre a execução orçamentária.

O ano de 2005 foi um período de trabalho árduo para os profissionais que atuam nas áreas orçamentária, financeira e contábil do Estado, bem como para os analistas e programadores do CIASC. Por diversas vezes fomos chamados para prestar esclarecimentos sobre os atrasos nos fechamentos contábeis do Estado, decorrentes das alterações promovidas. Mesmo nos momentos mais difíceis, procuramos manter o equilíbrio e motivar a equipe, mesmo aqueles que se mostravam contrários ou resistentes às mudanças, pois sabíamos da importância das mesmas para o Estado de Santa Catarina.

Essas mudanças nos procedimentos contábeis e financeiros possibilitaram a implementação do Sistema Financeiro de Conta Única, ampliando os controles financeiros, quase que duplicando os rendimentos de aplicações financeiras do ano de 2005, comparados com o exercício de 2004.

A resistência à mudança é muito comum em qualquer organização, pública ou privada. Não foi diferente com as inovações introduzidas no Estado em 2005. Segundo os ensinamentos de Pat Mclagan:[1]

> *Todos os dias, cada um de nós é chamado a assumir uma posição – a seguir alguma novidade, apoiar alguma coisa antiga, surgir com uma idéia nova ou reagir a uma mudança ou a uma oportunidade. Nossa reação inicial é geralmente de resistência ou defesa. Isto porque qualquer reação diferente daquilo a que estamos habituados consome energia e exige um pensar consciente. É mais fácil reagir automaticamente, ou deixar a reação para os outros cuja tarefa seja a de liderar ou de assumir a ação.*

Temos a consciência do longo caminho a percorrer, em que pese a longa distância já trilhada no controle e na transparência das contas públicas.

A próxima meta é a conclusão do SIGEF/SC – Sistema Integrado de Planejamento e Gestão Fiscal do Estado de Santa Catarina, atualmente em desenvolvimento. Este sistema será de extrema importância para que o Estado disponha de melhores ferramentas para o controle e gerência do patrimônio público, possibilitando melhor atendimento das demandas sociais.

Esclarecemos ainda que os comentários e análises efetuados neste Balanço Geral, relativos às contas dos Poderes e órgãos do Estado, por si só não se esgotam, mas são relevantes para os órgãos de controle e para a

[1] McLagan, Pat. A Mudança é a Alma do Negócio. Record:2004.

sociedade, pois dá total transparência dos números do Estado e possibilita um julgamento dos fatos administrativos e atos praticados no exercício de 2005.

Certos do cumprimento de mais uma etapa da nossa caminhada, agradecemos a todos os colegas dos órgãos e entidades da administração pública estadual e muito especialmente aos gerentes e servidores da Diretoria de Contabilidade Geral e das demais diretorias que fazem parte da estrutura da Secretaria de Estado da Fazenda que colaboraram direta ou indiretamente para que este Balanço Geral fosse elaborado.

Agradecemos ainda ao nosso Diretor Geral, Dr. Lindolfo Weber, ao Secretário de Estado da Fazenda, Dr. Max Roberto Bornholdt e ao Excelentíssimo Sr. Governador do Estado, Dr. Luiz Henrique da Silveira, pela confiança e apoio depositados para que a Diretoria de Contabilidade Geral pudesse melhorar a qualidade dos serviços sob sua responsabilidade.

Wanderlei Pereira das Neves
Diretor de Contabilidade Geral
Contador CRC/SC nº 15.874

RELATÓRIO DA DIRETORIA DE AUDITORIA GERAL 2005

RELATÓRIO DA DIRETORIA DE AUDITORIA GERAL

INTRODUÇÃO

O tesouro mais bem guardado é aquele que está num lugar onde todos o vêem.
Le Yi Kim

A Diretoria de Auditoria Geral - DIAG, Núcleo Técnico do Sistema de Controle Interno do Poder Executivo, tem como Órgão Central a Secretaria de Estado da Fazenda, e conta atualmente com um número reduzido de servidores, somente 8 Auditores Internos do Poder Executivo e 8 Analistas Técnicos da Fazenda Estadual, divididos entre as Gerências diretamente a ela subordinadas.

No ano de 2005 diversas medidas foram adotadas visando ao aperfeiçoamento do Sistema de Controle Interno e à necessária ampliação da estrutura e, principalmente, do quadro de servidores lotados na DIAG, em atendimento às finalidades estabelecidas nos arts. 58 e 62 da Constituição do Estado de Santa Catarina.

Nesse sentido, por meio da Lei Complementar nº 284, de 28/02/05, foi instituído o Sistema de Controle Interno, regulamentado com a edição do Decreto nº 3.372, de 01/08/05. Também por esta Lei Complementar foram criadas duas novas Gerências vinculadas à DIAG, totalizando atualmente quatro Gerências, quais sejam: Gerência de Auditoria de Contas Públicas; Gerência de Auditoria de Recursos Antecipados; Gerência de Atos de Pessoal; e Gerência de Auditoria de Contratos.

Por sua vez, para ampliação do quadro de servidores, foi realizado em 06/11/05 o Concurso Público para o provimento de 41 cargos de Auditor Interno do Poder Executivo. Em 06/12/05 foram convocados os classificados nas provas da primeira etapa para realizarem a segunda etapa, constituída do Curso de Formação.

Como resultado de todo o trabalho realizado pela DIAG durante o ano de 2005, com fulcro em suas competências constitucionais e regimentais, emergem trabalhos como auditorias ordinárias e especiais na gestão de recursos públicos estaduais sob a responsabilidade de órgãos e entidades, com apresentação de propostas de ações voltadas à racionalização e controle das despesas, emissões de informações sobre matérias submetidas ao seu exame, propostas de atos normativos, controle de prestações de contas de recursos financeiros antecipados a título de convênio, subvenção social ou auxílios, entre diversos outros de sua esfera de atuação.

Cabe ainda ressaltar a atividade de instruir e de assessorar os órgãos e entidades da Administração Pública Estadual. Esta atividade ampliou-se em 2005, principalmente em razão de demandas que chegaram das Secretarias de Estado de Desenvolvimento Regionais.

A par disso, passa-se na seqüência a descrever resumidamente as atividades desenvolvidas pela DIAG no exercício financeiro de 2005.

1. CONTROLE DE DILIGÊNCIAS

Transitaram e tiveram o acompanhamento desta Diretoria 41 diligências provenientes do Tribunal de Contas do Estado.

2. REGULAMENTAÇÕES EDITADAS

A Diretoria de Auditoria Geral, com fulcro nas disposições legais e regimentais, elaborou e editou 01 Portaria e, em conjunto com as Diretorias do Tesouro Estadual e de Contabilidade Geral, 02 Instruções Normativas.

3. PROPOSTAS DE REGULAMENTAÇÃO

Além das propostas de regulamentação elaboradas por esta Diretoria que efetivamente culminaram em norma, como apresentado no quadro mais adiante, outras tramitaram e obtiveram a necessária atenção. Entre estas podem ser citadas:

- Proposta de Decreto, que dispõe sobre o Termo de Parceria com Organizações da Sociedade Civil de Interesse Público e dá outras providências;
- Proposta de Decreto que disciplina a execução orçamentária da despesa relacionada com a folha de pagamento e dá outras providências;
- Proposta de Instrução Normativa, em conjunto com a Secretaria de Estado da Administração, que estabelece diretrizes e fixa rotinas para os procedimentos relativos ao cumprimento de decisões judiciais – mandados de segurança, no âmbito do Sistema de Gestão de Recursos Humanos.

Das propostas de atos normativos apresentadas pela Diretoria de Auditoria Geral, converteram-se em Decretos as seguintes:

Nº	EMENTA
DECRETO Nº 2.992, DE 18/03/05	INTRODUZ ALTERAÇÕES AO DECRETO Nº 2.977, DE 08/03/05, QUE REGULAMENTA A LEI Nº 13.334, DE 28/02/05, QUE INSTITUIU O FUNDOSOCIAL E DÁ OUTRAS PROVIDÊNCIAS
DECRETO Nº 3.091, DE 28/04/05	REGULAMENTA O DISPOSTO NO ART. 128 DA LEI COMPLEMENTAR Nº 284, DE 28/02/05, E DÁ OUTRAS PROVIDÊNCIAS
DECRETO Nº 3.372, DE 01/08/05	REGULAMENTA O SISTEMA DE CONTROLE INTERNO PREVISTO NOS ARTIGOS 28, INCISO II, 146 E 147 DA LEI COMPLEMENTAR Nº 284, DE 28/02/05, E DÁ OUTRAS PROVIDÊNCIAS
DECRETO Nº 3.682, DE 11/11/05	ALTERA E ACRESCENTA DISPOSITIVOS AO DECRETO Nº 37, DE 05/02/99, QUE DISPÕE SOBRE O REGIME DE ADIANTAMENTO DE DESPESAS NO ÂMBITO DA ADMINISTRAÇÃO DIRETA, AUTÁRQUICA E FUNDACIONAL E DAS EMPRESAS ESTATAIS DEPENDENTES DO PODER EXECUTIVO ESTADUAL
DECRETO Nº 3.874, DE 28/12/05	APROVA O REGIMENTO INTERNO DA DIRETORIA DE AUDITORIA GERAL DA SECRETARIA DE ESTADO DA FAZENDA

4. TOMADA DE CONTAS ESPECIAL

Encontravam-se aos cuidados desta Diretoria, remanescentes do exercício financeiro anterior, 04 Tomadas de Contas Especiais. Ao longo do exercício financeiro de 2005 deram entrada outras 07. Ficaram pendentes para o exercício seguinte 04 destes procedimentos.

Os Órgãos ou Entidades que instauraram Tomadas de Contas Especiais, cujos processos chegaram a esta Diretoria, foram:

Companhia Catarinense de Águas e Saneamento;
Secretaria de Estado da Fazenda;
Polícia Militar do Estado de Santa Catarina;
Secretaria de Estado da Informação.

Resultaram das atividades relacionadas com estas Tomadas de Contas 53 Relatórios de Auditoria.

5. AUDITORIAS ORDINÁRIAS

As auditorias ordinárias desenvolvidas no exercício financeiro de 2005 iniciaram-se de ofício e obedeceram à programação estabelecida pela Diretoria de Auditoria Geral.

5.1 DE GESTÃO

5.1.1 SEF, SEA, PGE e PG/TC

Relatório de Auditoria nº 036/05, que teve por objetivo a análise dos valores pagos a título de Gratificação de Atividade Fazendária e outras de mesmo fundamento.

5.1.2 Secretaria de Estado da Fazenda

Programa de Auditoria nº 002/05.
Relatório de Auditoria nº 068/05, sobre adiantamento para pagamento de diárias.

5.1.3 Diversos Órgãos

Programa de Auditoria nº 006/05
Relatórios de Auditoria nos 071/05 a 113/05, acerca do tratamento dado pelos órgãos diante do que foi apontado no Parecer Prévio emitido pelo Tribunal de Contas do Estado.

5.1.4 Diversos Órgãos

Programa de Auditoria nº 004/05.
Relatórios de Auditoria nos 067/05, 070/05, 114/05 a 123/05, 127/05 a 143/95 e 147/05 a 149/05, que tratam de verificar a proporcionalidade dos pagamentos aos servidores ocupantes de cargos comissionados que foram exonerados em março de 2005 e que não foram reconduzidos a novos cargos.

5.1.5 SEA, SSP, SED, SES, SEF e SDR Grande Fpolis

Programa de Auditoria nº 001/05.
Relatório de Auditoria nº 069/05, que trata de verificar a adoção, prioritariamente, de licitação na modalidade de pregão para aquisição de bens e serviços comuns.

5.1.6 SC Parcerias S/A

Programa de Auditoria nº 009/05.
Relatório de Auditoria nº 151/05, a respeito de aplicação de recursos financeiros.

5.1.7 Secretaria de Estado de Desenvolvimento Regional de Canoinhas

Programa de Auditoria nº 005/05.
Relatório de Auditoria nº 145/05, que trata da regularidade dos processos licitatórios, dispensas e inexigibilidades.

Programa de Auditoria nº 007/05.
Relatório de Auditoria nº 146/05, que trata da regularidade das prestações de contas de adiantamento a título de diárias.

6. ESPECIAIS

As auditorias especiais desenvolvidas no exercício financeiro de 2005 derivaram de solicitações dos próprios Órgãos ou Entidades auditadas. Essas auditorias foram realizadas nos seguintes Órgãos ou Entidades:

6.1 Santa Catarina Turismo S/A

Relatório de Auditoria nº 005/05, que teve como objetivo analisar a folha de pagamento;

Relatório de Auditoria nº 066/05, reanálise do de nº 005/05, que teve como objetivo analisar a folha de pagamento.

6.2 Companhia Integrada de Desenvolvimento Agrícola de Santa Catarina

Relatório de Auditoria nº 002/05, reanálise do de nº 044/04, referente à auditoria na folha de pagamento.

6.3 Instituto de Previdência do Estado de Santa Catarina

Relatório de Auditoria nº 003/05, que examinou os recolhimentos mensais e trimestrais ao Fundo de Compensação de Variações Salariais – FCVS e os recolhimentos ao Fundo de Assistência Habitacional – FUNDHAB.

6.4 Secretaria de Estado da Segurança Pública e Defesa do Cidadão

Relatório de Auditoria nº 004/05, sobre a verificação de possíveis irregularidades verificadas após o término da obra do Complexo Penitenciário da Grande Florianópolis, localizado no Município de São Pedro de Alcântara.

Relatório de Auditoria nº 012/05, reanálise do de nº 004/05, sobre a verificação de possíveis irregularidades verificadas após o término da obra do Complexo Penitenciário da Grande Florianópolis, localizado no Município de São Pedro de Alcântara.

6.5 Companhia de Desenvolvimento do Estado de Santa Catarina – CODESC

Relatório de Auditoria nº 009/05, reanálise do de nº 020/03, acerca de auditoria abrangendo diárias e vale-alimentação/refeição, diante da diligência feita pelo Tribunal de Contas do Estado.

6.6 Secretaria de Estado da Saúde

Relatório de Auditoria nº 010/05, que teve como objetivo verificar os fornecedores de medicamentos que estão cobertos pelos Convênios CONFAZ nº 140/01 e nº 087/02 com isenção de ICMS.

Relatório de Auditoria nº 016/05, que efetuou comparativo de preços nas aquisições de medicamentos derivadas de licitações e compras diretas com os de outras instituições.

6.7 Secretaria de Estado da Administração

Relatório de Auditoria nº 011/05, que teve como objetivo verificar os fornecedores de medicamentos que estão cobertos pelos Convênios CONFAZ nº 140/01 e nº 087/02 com isenção de ICMS.

Relatório de Auditoria nº 014/05, reanálise do de nº 041/03, que teve por objetivo analisar as providências adotadas pela SEA, Órgão Central do Sistema de Gestão de Recursos Humanos, a respeito de auditoria em folha de pagamento.

Relatório de Auditoria nº 018/05, reanálise do de nº 011/05, que teve como objetivo verificar os fornecedores de medicamentos que estão cobertos pelos Convênios CONFAZ nº 140/01 e nº 087/02 com isenção de ICMS.

6.8 Administração do Porto São Francisco do Sul

Relatório de Auditoria nº 013/05, reanálise do de nº 040/04, que trata dos aspectos relacionados ao controle da receita de serviços da APSFS.

Programa de Auditoria nº 008/05.
Relatório de Auditoria nº 154/05, sobre denúncia de desvio de receitas de pesagem de granéis.

6.9 Departamento Estadual de Infra-Estrutura

Relatório de Auditoria nº 015/05, reanálise do de nº 032/03, sobre auditoria em folha de pagamento.

6.10 Secretaria de Estado da Fazenda

Relatório de Auditoria nº 017/05, reanálise do de nº 023/00, acerca de atos de pessoal.

6.11 Fundação Universidade do Estado de Santa Catarina

Emissão do Relatório nºs 032/05 e 152/05, que teve por objetivo a análise de concessão de benefício a título de agregação.

7. PARECERES

Os pareceres recebem, nesta Diretoria, a designação de Informações. Foram emitidas 55 Informações relacionadas com questões legais e procedimentais, visando a atender à demanda proveniente dos mais diversos Órgãos e Entidades da Administração Direta e Indireta, que versaram sobre os mais variados temas. A elaboração destas Informações encerra, na maioria dos casos, o controle prévio, exatamente na linha do que pressupõem as modernas técnicas de auditoria, atendendo com isso, também, ao disposto no § 1º do artigo 6° do Decreto nº 3.372, de 01/08/05.

Nº	DATA	ASSUNTO	PROCESSO
1	17/0105	CONVÊNIO FIRMADO COM FUNDAÇÃO UNIVERSITÁRIA – RECURSOS FINANCEIROS ESTIPULADOS NÃO REPASSADOS – OBJETO REALIZADO – DIREITO DA FUNDAÇÃO E DEVER DO ESTADO SE CONFIRMADA A ALEGADA INOCORRÊNCIA DA PRESCRIÇÃO – OBJETO QUE RECLAMA CONTRATO E NÃO CONVÊNIO.	PSEF 99776/049
2	19/01/05	OFÍCIO Nº 2.471, DE 15/12/04, DO TRIBUNAL REGIONAL DO TRABALHO DA 12ª REGIÃO - CASAN - PROCESSO DE SINDICÂNCIA IRREGULAR - DEFESA JUDICIAL INTEMPESTIVA (AT 00578-2004-009-12-00-0, DA 1ª VARA TRABALHISTA DE CHAPECÓ).	PSEF 71971/050
3	24/01/05	CONVÊNIO FIRMADO COM MUNICÍPIO – RECURSOS FINANCEIROS ESTIPULADOS NÃO REPASSADOS NA INTEGRALIDADE – OBJETO REALIZADO – TEMPESTIVIDADE DA INTERRUPÇÃO DA PRESCRIÇÃO - DIREITO DO MUNICÍPIO E DEVER DO ESTADO SE CONFIRMADA A INOCORRÊNCIA DA PRESCRIÇÃO.	PSEF 71975/055
4	09/02/05	PARECER Nº 12, DE 14/01/05, DA SECRETARIA DE ESTADO DA ADMINISTRAÇÃO (SEA). EXPOSIÇÃO DE MOTIVOS Nº 04/SEF, DE 10/12/04, QUE VERSA SOBRE O PROJETO DE LEI COMPLEMENTAR QUE CONTÉM A SEGUINTE EMENTA: DISPÕE SOBRE O EXERCÍCIO DE CARGO EM COMISSÃO COM OPÇÃO PELA REMUNERAÇÃO DO CARGO EFETIVO E DÁ OUTRAS PROVIDÊNCIAS.	PSEF 83021/027
6	15/02/05	TOMADA DE CONTAS ESPECIAL INSTITUÍDA PELA PORTARIA Nº 033/04 DA FATMA. DEVOLUÇÃO AO ÓRGÃO GESTOR PARA CORREÇÃO DE FALHAS E COMPLEMENTAÇÃO.	PSEF 71863/052
8	14/03/05	NOTA DE EMPENHO – DECISÃO DO TRIBUNAL DE CONTAS DO ESTADO SOLICITANDO A INCLUSÃO DO NÚMERO DO PROCEDIMENTO LICITATÓRIO – NORMA DA RESOLUÇÃO N° TC 16/94 E NÃO DA LEI N° 4.320/64 – NECESSIDADE DE OBSERVÂNCIA AO CONTEÚDO DAQUELA – INCLUSÃO DA EXIGÊNCIA NO SIGEF – SISTEMA LIC.	PSEF 61673/056
9	14/03/05	PAGAMENTO MEDIANTE APRESENTAÇÃO DA CND – OBRIGATORIEDADE PARA O LIMITE DEFINIDO – IDÊNTICO LIMITE PARA A ADMINISTRAÇÃO DIRETA E INDIRETA - NORMA DA LEGISLAÇÃO ESTADUAL E NÃO DA LEI FEDERAL N° 8.666/93.	PSEF 61856/053
10	18/03/05	OFÍCIO SEF/GABS Nº 065/05. PROPOSTA DE CONSULTA AO TCE, FORMULADA PELA DIAG.	PSEF 61909/050

Nº	DATA	ASSUNTO	PROCESSO
11	20/04/05	ORIENTA QUANTO AO PAGAMENTO, SE ASSIM DECIDIDO PELA ADMINISTRAÇÃO DAQUELA SECRETARIA, DA DESPESA EM QUESTÃO. VIDE INFORMAÇÃO 01 DESTE ANO.	PSEF 99776/049
12	04/05/05	AQUISIÇÃO DE MATERIAL PERMANENTE E LOCAÇÃO DE EQUIPAMENTOS – PROPOSTA DE ALTERAÇÃO NA LEGISLAÇÃO – CONVENIÊNCIA E OPORTUNIDADE – CELERIDADE E RACIONALIZAÇÃO NO PROCESSO DE AQUISIÇÃO.	PSEF 71698/019
13	13/05/05	DAÇÃO EM PAGAMENTO – ADJUDICAÇÃO – MATERIAL DE CONSUMO (ARROZ) – PROCEDIMENTOS DOS SETORES COMPETENTES – LEGISLAÇÃO VIGENTE ACERCA DO TEMA - REPERCUSSÃO DA CONFIRMAÇÃO DO RECEBIMENTO – REGISTROS COMPATÍVEIS QUE DEMONSTREM A EFETIVA SITUAÇÃO DAS NOTIFICAÇÕES *VERSUS* ADJUDICAÇÃO/DAÇÃO EM PAGAMENTO – DIVERGÊNCIA DE INFORMAÇÕES DO MESMO ÓRGÃO – EXTRAVIO DE AUTOS/DOCUMENTOS – PROVIDÊNCIAS DO ADMINISTRADOR PÚBLICO.	GR03 15563/987
14	18/05/05	DESPESA PÚBLICA – OBRIGATORIEDADE DE SUBMISSÃO AO PROCEDIMENTO LICITATÓRIO - DECISÕES EM CARÁTER NORMATIVO DO TRIBUNAL DE CONTAS DO ESTADO - DIFERENÇA ENTRE SUBELEMENTO DE DESPESA E OBJETO DA LICITAÇÃO - INVIABILIDADE DE FRAGMENTAÇÃO DA DESPESA ORÇAMENTÁRIA PARA CONTORNAR O PROCEDIMENTO LICITATÓRIO – SUJEIÇÃO DO REGIME DE ADIANTAMENTO ÀS NORMAS DA LEI N° 8.666/93.	PSEF 63223/058
15	18/05/05	ESTUDO SOBRE CONTRATOS DE LOCAÇÃO DE VEÍCULOS.	PSEF 63266/059
16	18/05/05	ANÁLISE DAS MODIFICAÇÕES QUE A LEI Nº 13.342/05 TROUXE AO PRODEC.	PSEF 63265/052
17	23/05/05	EXIGÊNCIA DE DOCUMENTAÇÃO PARA AVERBAÇÃO DE OBRA NO CARTÓRIO DE REGISTRO DE IMÓVEIS. PAGAMENTO DA OBRA À CONTRATADA APÓS A APRESENTAÇÃO DESTES DOCUMENTOS. IMPOSSIBILIDADE. AUSÊNCIA DE PREVISÃO CONTRATUAL.	PSEF 62681/052
18	02/06/05	1. PAGAMENTO DE DIÁRIAS A SERVIDORES NÃO LOTADOS NA SECRETARIA DE ESTADO DE DESENVOLVIMENTO REGIONAL - SDR DE BRUSQUE; 2. PAGAMENTO DE DIÁRIAS QUANDO O DESLOCAMENTO DO SERVIDOR NÃO EXIGIR A REALIZAÇÃO DE GASTOS COM DESLOCAMENTO, ALIMENTAÇÃO E POUSADA.	PSEF 62931/059

Nº	DATA	ASSUNTO	PROCESSO
19	03/06/05	DESPESA PÚBLICA POR MEIO DO ELEMENTO DE DESPESA 41 – CONTRIBUIÇÕES – DESNECESSIDADE DE RECOLHIMENTO DO SALDO AO TESOURO DO ESTADO AO FIM DE CADA EXERCÍCIO FINANCEIRO – VIABILIDADE DE A ADM ADMINISTRAR OS RECURSOS ENQUANTO VIGER O CONTRATO OU ATÉ A CONCLUSÃO DO OBJETO, SE ESTA OCORRER ANTES.	PSEF 62837/052
20	07/06/05	NOTIFICAÇÃO DO TRIBUNAL REGIONAL DO TRABALHO DA 12ª REGIÃO. COMPANHIA CATARINENSE DE ÁGUAS E SANEAMENTO (CASAN). PROCESSO DE SINDICÂNCIA IRREGULAR. DEFESA JUDICIAL INTEMPESTIVA.	PSEF 71971/050
21	13/06/05	SECRETÁRIO EXECUTIVO DO PRAPEM/MICROBACIAS 2 – INEXISTÊNCIA DE EQUIVALÊNCIA COM SECRETÁRIO DE ESTADO OU SECRETÁRIO EXECUTIVO DECORRENTE DA LEI COMPLEMENTAR N° 284/05 - IMPOSSIBILIDADE DO PAGAMENTO DE DIÁRIAS COM BASE NO 4° GRUPO DA TABELA DE DIÁRIAS – PAGAMENTO DE DIÁRIAS COM BASE NO CARGO EXERCIDO NO ÓRGÃO DE ORIGEM – PROGRAMA QUE NÃO SE CONSTITUI EM ÓRGÃO, ENTIDADE OU UNIDADE ORÇAMENTÁRIA.	PSEF 63925/052
22	14/06/05	SOLICITA ESTUDOS PARA CONTRATAÇÃO DE EMPRESA DE CONSTRUÇÃO CIVIL PARA EXECUTAR PEQUENOS SERVIÇOS DE MANUTENÇÃO DE PRÉDIOS ESCOLARES.	PSEF 63728/052
23	14/06/05	PAGAMENTO DE DIÁRIAS – VALORES A SEREM OBSERVADOS EM DESLOCAMENTOS NO ESTADO E PARA FORA DO ESTADO – CÔMPUTO DO PERÍODO DE FORMA CONTÍNUA, OBSERVADOS OS VALORES PARA CADA DESTINO.	PSEF 64123/057
24	15/06/05	DESPESA SEM DOTAÇÃO ORÇAMENTÁRIA E SEM PRÉVIO EMPENHO – INFRINGÊNCIA À LEI N° 4.320/64 E LEI ORÇAMENTÁRIA ANUAL – SUJEIÇÃO A ENQUADRAMENTO EM CRIME DE RESPONSABILIDADE OU CONTRA AS FINANÇAS PÚBLICAS – VIABILIDADE DE EMPENHO POR REGULARIZAÇÃO COM CONCOMITANTE LANÇAMENTO EM RESPONSABILIDADE E OBSERVÂNCIA A OUTRAS NORMAS EXPEDIDAS PELA DIAG.	PSEF 64170/055

Nº	DATA	ASSUNTO	PROCESSO
25	21/06/05	DESPESA COM O TRANSPORTE ESCOLAR – FORMAS DE CONTABILIZAÇÃO NO ESTADO E NO MUNICÍPIO – REGISTRO NO FLUXO ORÇAMENTÁRIO - NECESSIDADE DE AJUSTES NO ORÇAMENTO DE AMBOS, SE FOR O CASO, PARA OS EXERCÍCIOS FINANCEIROS DE 2006 E SUBSEQÜENTES – APLICAÇÃO PELO FLUXO EXTRA-ORÇAMENTÁRIO EM CARÁTER EXCEPCIONAL SOMENTE PARA O EXERCÍCIO FINANCEIRO DE 2005.	PSEF 64358/054
26	29/06/05	TOMADA DE CONTAS ESPECIAL – IMPOSSIBILIDADE DE REALIZAÇÃO NO PRAZO DETERMINADO – SUPERVENIÊNCIA DE DIVERSAS OUTRAS ATIVIDADES – PROSSEGUIMENTO NA COORDENAÇÃO DO TRABALHO CONDICIONADO À PRORROGAÇÃO DE PRAZO A SER OBTIDA JUNTO AO TRIBUNAL DE CONTAS DO ESTADO.	PSEF 61311/057
27	04/07/05	CONVÊNIO – VIABILIDADE DE SEU PRAZO EXCEDER AO EXERCÍCIO FINANCEIRO – DECISÃO EM CARÁTER NORMATIVO DO TRIBUNAL DE CONTAS DO ESTADO – ALTERAÇÃO NOS SISTEMAS INFORMATIZADOS – NECESSIDADE DE DESENVOLVIMENTO DE MECANISMOS PARA, DE FORMA AUTOMÁTICA, GARANTIR RECURSOS ORÇAMENTÁRIOS E FINANCEIROS PARA OS EXERCÍCIOS FINANCEIROS VINDOUROS, CONSIDERADA A VIGÊNCIA DOS INSTRUMENTOS.	PSEF 64749/053
28	25/07/05	DESPESA PÚBLICA COM A AQUISIÇÃO DE COMBUSTÍVEIS – REGIME DE ADIANTAMENTO - OBRIGATORIEDADE DO SEU REGISTRO NO ALMOXARIFADO.	PSEF 65716/051
29	28/07/05	TOMADA DE CONTAS ESPECIAL INSTITUÍDA PELA PORTARIA Nº 01/2005, DE 07/03/05, DA FAPESC. DEVOLUÇÃO AO ÓRGÃO GESTOR PARA CORREÇÃO DE FALHAS E COMPLEMENTAÇÃO.	PSEF 65404/050
30	02/08/05	PAGAMENTO A ESTAGIÁRIO – NECESSIDADE DE SER EFETUADO DIRETAMENTE PELO ÓRGÃO OU ENTIDADE DO ESTADO - ILEGALIDADE DE PAGAMENTO POR MEIO DE INTERPOSTA PESSOA JURÍDICA.	PSEF 65844/050
31	04/08/05	FUNDEF – ORIENTAÇÕES.	–
32	08/08/05	TERMO DE PARCERIA COM ORGANIZAÇÕES DA SOCIEDADE CIVIL DE INTERESSE PÚBLICO (OSCIPS) – NECESSIDADE DE REGULAMENTAÇÃO NO ÂMBITO DO ESTADO – PROPOSTA JÁ APRESENTADA POR ESTA DIRETORIA.	PSEF 66350/050

Nº	DATA	ASSUNTO	PROCESSO
33	10/08/05	SOLICITAÇÃO DE MANIFESTAÇÃO SOBRE A REGULARIDADE DA EXECUÇÃO DO CONTRATO Nº 018/05.	–
34	10/08/05	RECURSOS PREVISTOS NA LEI ORÇAMENTÁRIA ANUAL – EMPREGO POR MEIO DE CONVÊNIO AINDA QUE O ÓRGÃO DO ESTADO ESTEJA NA CONDIÇÃO DE INTERVENIENTE – NECESSIDADE DE OBSERVÂNCIA DAS NORMAS LOCAIS DE PRESTAÇÃO DE CONTAS – AUSÊNCIA, NESSE ASPECTO, DE SUBSUNÇÃO DO TERMO ADITIVO AO CONVÊNIO.	PSEF 65919/050
35	22/08/05	DILIGÊNCIA TCE IAZPE.	PSEF 66914/051
36	22/08/05	PATROCÍNIO. DESPESAS COM. SDR ITAJAÍ.	PSEF 66598/052
37	26/08/05	SIGEF. LIQUIDAÇÃO. CONTRATO. CONFORMIDADES. DECISÃO INTERNA.	PSEF 64735/052
38	05/09/05	SISTEMA DE INFORMÁTICA EM LICITAÇÃO NA MODALIDADE DE PREGÃO ELETRÔNICO.	PSEF 93662/041
39	06/09/05	EDITAL DE CONCURSO PÚBLICO SEF/SEA N° 001/05 – INSURGÊNCIA DO PRESIDENTE DO CREA-SC – IMPOSSIBILIDADE DE INCLUSÃO DOS PROFISSIONAIS DE ENGENHARIA, ARQUITETURA E AGRONOMIA PARA CONCORRER ÀS VAGAS – FIXAÇÃO POR LEI DOS PROFISSIONAIS QUE PODEM CONCORRER ÀS VAGAS.	PSEF 67931/057
40	13/09/05	MINUTA DE DECRETO INSTITUINDO O SISTEMA ESTADUAL DE AUDITORIA DO SUS.	PSEF 67929/052
41	23/09/05	SOLICITAÇÃO DE MANIFESTAÇÃO SOBRE A REGULARIDADE DA TOMADA DE PREÇOS Nº 042/2005.	PSEF 71880/054
42	13/10/05	VERIFICAÇÃO DA REGULARIDADE DO CONVITE Nº 015/05 DA SECRETARIA DE ESTADO DE DESENVOLVIMENTO REGIONAL – SDR DE TUBARÃO.	PSEF 69195/056
43	19/10/05	PAGAMENTO A ESTAGIÁRIO – SOLICITAÇÃO DE PARECER CONCLUSIVO PELA DIRETORIA DE GESTÃO DE RECURSOS HUMANOS DA SECRETARIA DE ESTADO DA ADMINISTRAÇÃO – ENTENDIMENTO DESTA DIRETORIA JÁ CONSTANTE DA INFORMAÇÃO DIAG N° 030/05.	PSEF 71005/056

Nº	DATA	ASSUNTO	PROCESSO
44	07/11/05	AUTÓGRAFO DO PROJETO DE LEI N° 0079/2003 – APROVEITAMENTO, PELO ESTADO, DAS MILHAS AUFERIDAS PELA COMPRA DE PASSAGENS AÉREAS – MATÉRIA NÃO RESERVADA – VÍCIO DE INCONSTITUCIONALIDADE INEXISTENTE – VIABILIDADE DA PROPOSIÇÃO - RECOMENDAÇÃO DE REGULAÇÃO PELO TRIBUNAL DE CONTAS DO ESTADO.	PSEF 86258/052
45	08/11/05	SECRETARIA DE ESTADO DA INFRA-ESTRUTURA - SOLICITA EDIÇÃO DE NORMA LEGAL PARA ADOÇÃO DE INDICE OFICIAL DE CORREÇÃO MONETÁRIA A SER APLICADO NO PAGAMENTO DE DÉBITOS ATRASADOS DA TARIFA DE ADMINISTRAÇÃO - TA	PSEF 69814/058
46	10/11/05	ALTERAÇÃO DE CONTRATO APÓS PROCEDIMENTO LICITATÓRIO - SDR CANOINHAS.	PSEF 61458/058
47	23/11/05	ANÁLISE DE CONTRATOS DE PRESTAÇÃO DE SERVIÇOS DE LIMPEZA, CONSERVAÇÃO E OUTROS SERVIÇOS.	PSEF 82405/034
48	29/11/05	ANÁLISE DO CONTRATO DE PRESTAÇÃO DE SERVIÇOS DE LOCAÇÃO DE MÃO-DE- OBRA.	PSEF 89681/053
49	06/12/05	EMPRESA ESTATAL DEPENDENTE – RESULTADOS POSITIVOS DECORRENTES DE REPASSES DO TESOURO ESTADUAL – INCIDÊNCIA DA LEGISLAÇÃO TRIBUTÁRIA FEDERAL – EXPRESSIVOS RECOLHIMENTOS À UNIÃO PELA SANTUR – NECESSIDADE DE ESTREITO ACOMPANHAMENTO E ADEQUADO PLANEJAMENTO ORÇAMENTÁRIO E FINANCEIRO – NECESSIDADE DE MODIFICAÇÃO NOS PROCEDIMENTOS VIGENTES.	PSEF 89754/050
50	08/12/05	ANÁLISE DE ANTEPROJETOS DE LEI OU DE DECRETO – COMPETÊNCIA DAS CONSULTORIAS/PROCURADORIAS JURÍDICAS DOS ÓRGÃOS OU ENTIDADES E, OU, DA PROCURADORIA GERAL DO ESTADO.	PSEF 88549/054
51	09/12/05	ANÁLISE DE ANTEPROJETOS DE LEI OU DE DECRETO – COMPETÊNCIA DAS CONSULTORIAS/PROCURADORIAS JURÍDICAS DOS ÓRGÃOS OU ENTIDADES E, OU, DA PROCURADORIA GERAL DO ESTADO.	PSEF 90049/055
52	13/12/05	HONORÁRIOS PAGOS PELO ESTADO AOS MÉDICOS E PSICÓLOGOS QUE PRESTAM SERVIÇOS NAS JUNTAS MÉDICAS DO DETRAN.	PSEF 57846/979
53	14/12/05	TOMADA DE CONTAS ESPECIAL INSTITUÍDA PELA PORTARIA Nº 1260/2005, DE 20/07/05 DA SEA. DEVOLUÇÃO AO ÓRGÃO GESTOR PARA CORREÇÃO DE FALHAS E COMPLEMENTAÇÃO.	PSEF 89583/051
54	21/12/05	ISENÇÕES DE ICMS REFERENTE AOS CONVÊNIOS DO CONFAZ.	PSEF 64458/059
55	22/12/05	PROVIDÊNCIAS TOMADAS PELA APSFS QUANTO AOS APONTAMENTOS CONCLUSIVOS NOS RELATÓRIOS DE AUDITORIA NºS 040/2004 E 013/2005.	PSEF 63802/066

8. CONTROLE DE PRESTAÇÕES DE CONTAS

Outra atividade desempenhada pela DIAG diz respeito ao controle das prestações de contas de recursos antecipados a organizações de direito privado sem fins lucrativos e aos municípios. As atividades da Diretoria se concentram na verificação prévia da habilitação do proponente e dos aspectos relacionados com a possibilidade da sua concessão, assim como o controle dos prazos e responsabilidades acessórias, além da exigência e da verificação da prestação de contas, ainda que por meio de Tomada de Contas Especial.

A seguir, em termos quantitativos, os serviços correlacionados com esta atividade:

SERVIÇOS	Qtde
ANÁLISE PRÉVIA À EMISSÃO DE NOTA DE EMPENHO	787
ANÁLISE DE PRESTAÇÕES DE CONTAS	2.082
EMISSÃO DE EXPEDIENTES PARA SANEAMENTO DE IRREGULARIDADES	1.034
CONTROLE E ACOMPANHAMENTO DE PROCESSOS BAIXADOS PELO TCE	291
BAIXA DE PROCESSOS NO SISTEMA CIASC	1.357
PEDIDOS DE VERIFICAÇÃO FISCAL	139
BLOQUEIO DE ENTIDADES POR SOLICITAÇÃO DO TRIBUNAL DE CONTAS DO ESTADO, REFERENTE A IRREGULARIDADES EM PRESTAÇÕES DE CONTAS	22

SERVIÇOS	Qtde
DESBLOQUEIO DE ENTIDADES, REFERENTE A PRESTAÇÃO DE CONTAS DE OUTROS ÓRGÃOS	19
DESBLOQUEIO DE PREFEITURAS EM ATENDIMENTO AO ART. 51 DA LRF	26
ATENDIMENTO A ENTIDADES, PREFEITURAS E SDR'S, PESSOALMENTE OU POR MEIO DE TELEFONE, SOLUCIONANDO DÚVIDAS SOBRE PRESTAÇÃO DE CONTAS, DÉBITOS PARA COM EMPRESAS DO ESTADO E DOCUMENTOS EXIGIDOS NA HABILITAÇÃO	-
EMISSÃO DE INFORMAÇÕES	8

9. OUTRAS ATIVIDADES

- Atendimento a diversos Órgãos e Entidades, principalmente as Secretarias de Desenvolvimento Regionais, por meio de expedientes, pessoalmente ou por meio de telefone, que aqui buscaram solver suas dúvidas acerca da aplicação da legislação em vigor, no que concerne à execução orçamentária, financeira, recursos humanos, operacional e patrimonial;
- Análise e emissão de pareceres em 58 processos de solicitação de recursos de subvenção social;
- Elaboração de modelo padrão de Programa de Auditoria;
- Elaboração de rotinas para modalidades de licitação, dispensa e inexigibilidade;
- Implantação e acompanhamento do Sistema de Auditoria de Contas Públicas – ACP nos órgãos e entidades da Administração Pública Estadual;
- Coordenação de diversas reuniões técnicas sobre o Sistema de Fiscalização Integrada de Gestão – e-Sfinge;
- Levantamento e controle dos processos pendentes na DIAG com o objetivo de dar o devido encaminhamento ou, se for o caso, o arquivamento;
- Participação de uma Auditora Interna no Grupo de Trabalho responsável pelo acompanhamento da elaboração do Sistema Integrado de Planejamento e de Gestão Fiscal de Santa Catarina – SIGEF/SC;
- Participação de diversas reuniões técnicas para elaboração de módulos do SIGEF;
- Participação de uma Auditora Interna na equipe responsável pelo desenvolvimento e alterações do Manual Técnico do Imposto de Renda Retido na Fonte - IRRF;
- Participação de um Auditor Interno na Comissão do Fórum Nacional dos Órgãos de Controle Interno dos Estados e do Distrito Federal – FNCI, como coordenador, visando à apresentação da proposta para revogar a Lei nº 4.320/64;
- Participação de dois Auditores Internos do Poder Executivo na Comissão encarregada de elaborar o edital de concurso público para o provimento de cargos de Auditor Interno do Poder Executivo;
- Elaboração de programa para Curso de Formação (segunda etapa) referente ao Edital SEF/SEA nº 001/05;
- Participação de servidor na Comissão de Tomada de Contas Especial da SEF, instituída pela Portaria nº 078, de 13/04/05;
- Participação em reunião com a Secretaria de Estado da Educação sobre a regulamentação do § 6º do art. 128 da Lei Complementar nº 284/05, referente ao transporte escolar;
- Participação na 6ª Reunião do GEFIN, realizada em São Paulo, nos dias 28 e 29/06/05;
- Participação no evento “Contratos e Licitações – Aspectos Gerenciais”, nos dias 15 a 17/06 em Florianópolis;
- Participação no Seminário Estadual sobre Organizações Sociais em Florianópolis;

- Participação do Grupo Finanças na 119ª Reunião do CONFAZ, nos dias 28 e 29/09 em Manaus-AM;
- Participação no IV Fórum Nacional dos Órgãos de Controle Interno dos Estados e do DF, nos dias 26 e 27/10 em Vila Velha-ES;
- Participação na III Reunião da Diretoria de Contabilidade Geral, nos dia 21 e 22/11/05;
- Participação na 8ª Reunião do Grupo de Gestores das Finanças Estaduais – GEFIN e no Fórum Mundial sobre Federalismo Fiscal, nos dias 13, 14 e 15/12/05 em Salvador-BA.

CONCLUSÃO

Essas, em resumo, as atividades desenvolvidas pela Diretoria de Auditoria Geral no exercício financeiro de 2005. A maioria delas, contudo, respaldada em processos, mas inúmeras outras, que não comportam o registro nesta oportunidade, foram desenvolvidas, principalmente as relacionadas com a instrução e o assessoramento aos Órgãos e Entidades.

Mais não foi possível apresentar em termos de resultados à sociedade catarinense ante ao exíguo quadro de servidores responsáveis por atender a imensa carga de atribuições da Diretoria de Auditoria Geral.

No entanto, um passo importante foi dado com a criação de duas novas Gerências e a realização do concurso público para o provimento de 41 cargos de Auditores Internos do Poder Executivo, que contribuirá sobremaneira para o fortalecimento do órgão de controle interno, possibilitando ampliação do controle e acompanhamento mais detalhado das contas públicas.

Florianópolis, 02 de março de 2006.

Francisco Vieira Pinheiro
DIRETOR DE AUDITORIA GERAL

Caio Jamundá
GERENTE DE AUDITORIA DE CONTAS PÚBLICAS

Zélia Wesendoch Bunn
GERENTE DE CONTROLE DE PRESTAÇÃO DE CONTAS

Clarice Taffarel
GERENTE DE ATOS DE PESSOAL

Ana Cristina S. W. Mazotini
GERENTE DE AUDITORIA DE CONTRATOS

Anexos

BALANÇO ORÇAMENTÁRIO - CONSOLIDADO GERAL

ANEXO 12, DA LEI Nº 4.320/64

EXERCÍCIO DE 2005

RECEITAS				DESPESAS			
TÍTULOS	PREVISÃO	EXECUÇÃO	DIFERENÇAS	TÍTULOS	FIXAÇÃO	EXECUÇÃO	DIFERENÇAS
RECEITAS CORRENTES	9.635.752.679,00	9.575.145.211,04	(60.607.467,96)	CRÉDITOS	10.146.843.446,48	8.957.894.916,27	(1.188.948.530,21)
RECEITAS TRIBUTÁRIAS	6.368.479.695,00	6.583.636.706,20	215.157.011,20	ORÇAMENTÁRIOS E SUPLEMENTARES	10.028.602.528,05	8.877.528.349,02	(1.151.074.179,03)
RECEITAS DE CONTRIBUIÇÕES	413.222.860,00	492.711.384,45	79.488.524,45	ESPECIAIS E EXTRAORDINÁRIOS	118.240.918,43	80.366.567,25	(37.874.351,18)
RECEITA PATRIMONIAL	83.368.578,00	195.108.440,09	111.739.862,09				
RECEITA AGROPECUÁRIA	760.000,00	3.316.289,28	2.556.289,28				
RECEITA INDUSTRIAL	9.592.300,00	8.730.102,35	(862.197,65)				
RECEITA DE SERVIÇOS	319.040.539,00	164.098.538,20	(154.942.000,80)				
TRANSFERÊNCIAS CORRENTES	2.246.445.497,00	1.815.200.555,06	(431.244.941,94)				
OUTRAS RECEITAS CORRENTES	194.843.210,00	312.343.195,41	117.499.985,41				
RECEITAS DE CAPITAL	282.425.057,00	121.849.409,23	(160.575.647,77)				
OPERAÇÕES DE CRÉDITO	167.067.039,00	87.979.560,19	(79.087.478,81)				
ALIENAÇÃO DE BENS	1.340.000,00	1.395.385,00	55.385,00				
AMORTIZAÇÃO DE EMPRÉSTIMOS	43.697.018,00	25.262.799,15	(18.434.218,85)				
TRANSFERÊNCIAS DE CAPITAL	52.021.000,00	4.000.000,00	(48.021.000,00)				
OUTRAS RECEITAS DE CAPITAL	18.300.000,00	3.211.664,89	(15.088.335,11)				
DEDUÇÕES DA RECEITA CORRENTE	(728.490.280,00)	(755.057.614,61)	(26.567.334,61)				
SUB-TOTAL	**9.189.687.456,00**	**8.941.937.005,66**	**(247.750.450,34)**	**SUB-TOTAL**	**10.146.843.446,48**	**8.957.894.916,27**	**(1.188.948.530,21)**
DÉFICIT	**957.155.990,48**	**15.957.910,61**	**(941.198.079,87)**	**SUPERÁVIT**	**0,00**	**0,00**	**0,00**
TOTAL	**10.146.843.446,48**	**8.957.894.916,27**	**(1.188.948.530,21)**	**TOTAL**	**10.146.843.446,48**	**8.957.894.916,27**	**(1.188.948.530,21)**

Florianópolis, 21 de março de 2006

WANDERLEI PEREIRA DAS NEVES
DIRETOR DE CONTABILIDADE GERAL
CONTADOR CRC-SC N.º 15.874

VILSON COELHO
GERENTE DE CONTABILIDADE CENTRALIZADA
CONTADOR CRC/SC N.º 7.678

REINALDO NERI PEREIRA
AUXILIAR ADMINISTRATIVO - CODESC
MATRÍCULA 294.365

BALANÇO ORÇAMENTÁRIO - CONSOLIDADO DA ADMINISTRAÇÃO DIRETA

ANEXO 12, DA LEI Nº 4.320/64

EXERCÍCIO DE 2005

RECEITAS				DESPESAS			
TÍTULOS	PREVISÃO	EXECUÇÃO	DIFERENÇAS	TÍTULOS	FIXAÇÃO	EXECUÇÃO	DIFERENÇAS
RECEITAS CORRENTES	8.275.556.290,00	8.416.549.529,24	140.993.239,24	CRÉDITOS	6.848.759.966,51	6.518.540.315,53	(330.219.650,98)
RECEITAS TRIBUTÁRIAS	6.368.479.695,00	6.582.394.399,17	213.914.704,17	ORÇAMENTÁRIOS E SUPLEMENTARES	6.839.260.149,92	6.510.426.021,73	(328.834.128,19)
RECEITA DE CONTRIBUIÇÕES	0,00	10.017.215,77	10.017.215,77	ESPECIAIS E EXTRAORDINÁRIOS	9.499.816,59	8.114.293,80	(1.385.522,79)
RECEITA PATRIMONIAL	59.382.078,00	162.812.540,93	103.430.462,93				
RECEITA DE SERVIÇOS	300.000,00	94.141,10	(205.858,90)				
TRANSFERÊNCIAS CORRENTES	1.724.085.317,00	1.577.574.015,50	(146.511.301,50)				
OUTRAS RECEITAS CORRENTES	123.309.200,00	83.657.216,77	(39.651.983,23)				
RECEITAS DE CAPITAL	167.067.039,00	87.979.560,19	(79.087.478,81)				
OPERAÇÕES DE CRÉDITO	167.067.039,00	87.979.560,19	(79.087.478,81)				
DEDUÇÕES DA RECEITA CORRENTE	(728.490.280,00)	(755.057.614,61)	(26.567.334,61)				
S U B - T O T A L	**7.714.133.049,00**	**7.749.471.474,82**	**35.338.425,82**	**S U B - T O T A L**	**6.848.759.966,51**	**6.518.540.315,53**	**(330.219.650,98)**
D É F I C I T	**0,00**	**0,00**	**0,00**	**S U P E R Á V I T**	**865.373.082,49**	**1.230.931.159,29**	**365.558.076,80**
T O T A L	**7.714.133.049,00**	**7.749.471.474,82**	**35.338.425,82**	**T O T A L**	**7.714.133.049,00**	**7.749.471.474,82**	**35.338.425,82**

Florianópolis, 21 de março de 2006

WANDERLEI PEREIRA DAS NEVES
DIRETOR DE CONTABILIDADE GERAL
CONTADOR CRC-SC N.º 15.874

MARISTELA REINERT
GERENTE DE CONTABILIDADE FINANCEIRA
CONTADOR CRC-SC N.º 18.097

VILSON COELHO
GERENTE DE CONTABILIDADE CENTRALIZADA
CONTADOR CRC/SC N.º 7.678

REINALDO NERI PEREIRA
AUXILIAR ADMINISTRATIVO - CODESC
MATRÍCULA 294.365

BALANÇO ORÇAMENTÁRIO - CONSOLIDADO DAS AUTARQUIAS

ANEXO 12, DA LEI Nº 4.320/64

EXERCÍCIO DE 2005

RECEITAS				DESPESAS			
TÍTULOS	PREVISÃO	EXECUÇÃO	DIFERENÇAS	TÍTULOS	FIXAÇÃO	EXECUÇÃO	DIFERENÇAS
RECEITAS CORRENTES	595.744.699,00	555.558.741,44	(40.185.957,56)	CRÉDITOS	1.167.130.126,37	976.315.844,79	(190.814.281,58)
RECEITAS DE CONTRIBUIÇÕES	413.222.860,00	482.694.168,68	69.471.308,68	ORÇAMENTÁRIOS E SUPLEMENTARES	1.167.130.126,37	976.315.844,79	(190.814.281,58)
RECEITA PATRIMONIAL	15.384.000,00	16.925.569,92	1.541.569,92	ESPECIAIS E EXTRAORDINÁRIOS	0,00	0,00	0,00
RECEITA INDUSTRIAL	4.949.300,00	519.771,38	(4.429.528,62)				
RECEITA DE SERVIÇOS	59.355.539,00	41.375.732,66	(17.979.806,34)				
TRANSFERÊNCIAS CORRENTES	74.512.000,00	0,00	(74.512.000,00)				
OUTRAS RECEITAS CORRENTES	28.321.000,00	14.043.498,80	(14.277.501,20)				
RECEITAS DE CAPITAL	75.832.640,00	25.098.239,69	(50.734.400,31)				
ALIENAÇÃO DE BENS	50.000,00	78.000,00	28.000,00				
AMORTIZAÇÃO DE EMPRÉSTIMOS	23.766.640,00	21.020.239,69	(2.746.400,31)				
TRANSFERÊNCIAS DE CAPITAL	52.016.000,00	4.000.000,00	(48.016.000,00)				
S U B - T O T A L	**671.577.339,00**	**580.656.981,13**	**(90.920.357,87)**	**S U B - T O T A L**	**1.167.130.126,37**	**976.315.844,79**	**(190.814.281,58)**
D É F I C I T	**495.552.787,37**	**395.658.863,66**	**(99.893.923,71)**	**S U P E R Á V I T**	**0,00**	**0,00**	**0,00**
T O T A L	**1.167.130.126,37**	**976.315.844,79**	**(190.814.281,58)**	**T O T A L**	**1.167.130.126,37**	**976.315.844,79**	**(190.814.281,58)**

Florianópolis, 21 de março de 2006

WANDERLEI PEREIRA DAS NEVES
DIRETOR DE CONTABILIDADE GERAL
CONTADOR CRC-SC N.º 15.874

VILSON COELHO
GERENTE DE CONTABILIDADE CENTRALIZADA
CONTADOR CRC/SC N.º 7.678

REINALDO NERI PEREIRA
AUXILIAR ADMINISTRATIVO - CODESC
MATRÍCULA 294.365

BALANÇO ORÇAMENTÁRIO - CONSOLIDADO DAS EMPRESAS

ANEXO 12, DA LEI Nº 4.320/64

EXERCÍCIO DE 2005

RECEITAS				DESPESAS			
TÍTULOS	PREVISÃO	EXECUÇÃO	DIFERENÇAS	TÍTULOS	FIXAÇÃO	EXECUÇÃO	DIFERENÇAS
RECEITAS CORRENTES	127.790.180,00	39.175.796,55	(88.614.383,45)	CRÉDITOS	388.551.943,97	287.245.708,68	(101.306.235,29)
RECEITA PATRIMONIAL	874.500,00	1.513.202,07	638.702,07	ORÇAMENTÁRIOS E SUPLEMENTARES	388.551.943,97	287.245.708,68	(101.306.235,29)
RECEITA AGROPECUÁRIA	760.000,00	2.835.062,34	2.075.062,34	ESPECIAIS E EXTRAORDINÁRIOS	0,00	0,00	0,00
RECEITA INDUSTRIAL	4.643.000,00	5.335.461,80	692.461,80				
RECEITA DE SERVIÇOS	41.340.000,00	22.264.020,16	(19.075.979,84)				
TRANSFERÊNCIAS CORRENTES	78.917.180,00	5.686.262,11	(73.230.917,89)				
OUTRAS RECEITAS CORRENTES	1.255.500,00	1.541.788,07	286.288,07				
RECEITAS DE CAPITAL	6.290.000,00	374.600,00	(5.915.400,00)				
ALIENAÇÃO DE BENS	290.000,00	249.600,00	(40.400,00)				
OUTRAS RECEITAS DE CAPITAL	6.000.000,00	125.000,00	(5.875.000,00)				
S U B - T O T A L	**134.080.180,00**	**39.550.396,55**	**(94.529.783,45)**	**S U B - T O T A L**	**388.551.943,97**	**287.245.708,68**	**(101.306.235,29)**
D É F I C I T	**254.471.763,97**	**247.695.312,13**	**(6.776.451,84)**	**S U P E R Á V I T**	**0,00**	**0,00**	**0,00**
T O T A L	**388.551.943,97**	**287.245.708,68**	**(101.306.235,29)**	**T O T A L**	**388.551.943,97**	**287.245.708,68**	**(101.306.235,29)**

Florianópolis, 21 de março de 2006

WANDERLEI PEREIRA DAS NEVES
DIRETOR DE CONTABILIDADE GERAL
CONTADOR CRC-SC N.º 15.874

VILSON COELHO
GERENTE DE CONTABILIDADE CENTRALIZADA
CONTADOR CRC/SC N.º 7.678

REINALDO NERI PEREIRA
AUXILIAR ADMINISTRATIVO - CODESC
MATRÍCULA 294.365

BALANÇO ORÇAMENTÁRIO - CONSOLIDADO DAS FUNDAÇÕES

ANEXO 12, DA LEI Nº 4.320/64

EXERCÍCIO DE 2005

RECEITAS				DESPESAS			
TÍTULOS	PREVISÃO	EXECUÇÃO	DIFERENÇAS	TÍTULOS	FIXAÇÃO	EXECUÇÃO	DIFERENÇAS
RECEITAS CORRENTES	101.210.000,00	18.990.851,52	(82.219.148,48)	CRÉDITOS	302.379.520,14	209.221.360,48	(93.158.159,66)
RECEITA PATRIMONIAL	240.000,00	1.438.908,34	1.198.908,34	ORÇAMENTÁRIOS E SUPLEMENTARES	302.379.520,14	209.221.360,48	(93.158.159,66)
RECEITA DE SERVIÇOS	41.541.000,00	8.838.852,49	(32.702.147,51)	ESPECIAIS E EXTRAORDINÁRIOS	0,00	0,00	0,00
TRANSFERÊNCIAS CORRENTES	54.621.000,00	8.249.182,54	(46.371.817,46)				
OUTRAS RECEITAS CORRENTES	4.808.000,00	463.908,15	(4.344.091,85)				
S U B - T O T A L	**101.210.000,00**	**18.990.851,52**	**(82.219.148,48)**	**S U B - T O T A L**	**302.379.520,14**	**209.221.360,48**	**(93.158.159,66)**
D É F I C I T	**201.169.520,14**	**190.230.508,96**	**(10.939.011,18)**	**S U P E R Á V I T**	**0,00**	**0,00**	**0,00**
T O T A L	**302.379.520,14**	**209.221.360,48**	**(93.158.159,66)**	**T O T A L**	**302.379.520,14**	**209.221.360,48**	**(93.158.159,66)**

Florianópolis, 21 de março de 2006

WANDERLEI PEREIRA DAS NEVES
DIRETOR DE CONTABILIDADE GERAL
CONTADOR CRC-SC N.º 15.874

VILSON COELHO
GERENTE DE CONTABILIDADE CENTRALIZADA
CONTADOR CRC/SC N.º 7.678

REINALDO NERI PEREIRA
AUXILIAR ADMINISTRATIVO - CODESC
MATRÍCULA 294.365

BALANÇO ORÇAMENTÁRIO - CONSOLIDADO DOS FUNDOS

ANEXO 12, DA LEI Nº 4.320/64

EXERCÍCIO DE 2005

RECEITAS				DESPESAS			
TÍTULOS	PREVISÃO	EXECUÇÃO	DIFERENÇAS	TÍTULOS	FIXAÇÃO	EXECUÇÃO	DIFERENÇAS
RECEITAS CORRENTES	535.451.510,00	544.870.292,29	9.418.782,29	CRÉDITOS	1.440.021.889,49	966.571.686,69	(473.450.202,80)
RECEITAS TRIBUTÁRIAS	0,00	1.242.307,03	1.242.307,03	ORÇAMENTÁRIOS E SUPLEMENTARES	1.331.280.787,65	894.319.413,24	(436.961.374,41)
RECEITA PATRIMONIAL	7.488.000,00	12.418.218,83	4.930.218,83	ESPECIAIS E EXTRAORDINÁRIOS	108.741.101,84	72.252.273,45	(36.488.828,39)
RECEITA AGROPECUÁRIA	0,00	481.226,94	481.226,94				
RECEITA INDUSTRIAL	0,00	2.874.869,17	2.874.869,17				
RECEITA DE SERVIÇOS	176.504.000,00	91.525.791,79	(84.978.208,21)				
TRANSFERÊNCIAS CORRENTES	314.310.000,00	223.691.094,91	(90.618.905,09)				
OUTRAS RECEITAS CORRENTES	37.149.510,00	212.636.783,62	175.487.273,62				
RECEITAS DE CAPITAL	33.235.378,00	8.397.009,35	(24.838.368,65)				
ALIENAÇÃO DE BENS	1.000.000,00	1.067.785,00	67.785,00				
AMORTIZAÇÃO DE EMPRÉSTIMOS	19.930.378,00	4.242.559,46	(15.687.818,54)				
TRANSFERÊNCIAS DE CAPITAL	5.000,00	0,00	(5.000,00)				
OUTRAS RECEITAS DE CAPITAL	12.300.000,00	3.086.664,89	(9.213.335,11)				
S U B - T O T A L	**568.686.888,00**	**553.267.301,64**	**(15.419.586,36)**	**S U B - T O T A L**	**1.440.021.889,49**	**966.571.686,69**	**(473.450.202,80)**
D É F I C I T	**871.335.001,49**	**413.304.385,05**	**(458.030.616,44)**	**S U P E R Á V I T**	**0,00**	**0,00**	**0,00**
T O T A L	**1.440.021.889,49**	**966.571.686,69**	**(473.450.202,80)**	**T O T A L**	**1.440.021.889,49**	**966.571.686,69**	**(473.450.202,80)**

Florianópolis, 21 de março de 2006

WANDERLEI PEREIRA DAS NEVES
DIRETOR DE CONTABILIDADE GERAL
CONTADOR CRC-SC N.º 15.874

VILSON COELHO
GERENTE DE CONTABILIDADE CENTRALIZADA
CONTADOR CRC/SC N.º 7.678

REINALDO NERI PEREIRA
AUXILIAR ADMINISTRATIVO - CODESC
MATRÍCULA 294.365

BALANÇO FINANCEIRO - CONSOLIDADO GERAL

ANEXO 13, DA LEI 4.320/64

EXERCÍCIO DE 2005

RECEITAS			DESPESAS		
TÍTULOS	VALORES	%	TÍTULOS	VALORES	%
RECEITA ORCAMENTARIA	8.941.937.005,66	100,00	DESPESA ORCAMENTARIA	8.957.894.916,27	100,00
RECEITAS CORRENTES	9.575.145.211,04	107,08	DESPESAS CORRENTES	7.946.150.467,02	88,71
RECEITAS TRIBUTARIAS	6.583.636.706,20	73,63	PESSOAL E ENCARGOS SOCIAIS	3.919.785.896,75	43,76
RECEITA DE CONTRIBUICOES	492.711.384,45	5,51	JUROS E ENCARGOS DA DIVIDA	511.038.197,02	5,70
RECEITA PATRIMONIAL	195.108.440,09	2,18	OUTRAS DESPESAS CORRENTES	3.515.326.373,25	39,24
RECEITA AGROPECUARIA	3.316.289,28	0,04	DESPESAS DE CAPITAL	1.011.744.449,25	11,29
RECEITA INDUSTRIAL	8.730.102,35	0,10	INVESTIMENTOS	695.505.109,79	7,76
RECEITA DE SERVICOS	164.098.538,20	1,84	INVERSOES FINANCEIRAS	41.471.746,03	0,46
TRANSFERENCIAS CORRENTES	1.815.200.555,06	20,30	AMORTIZACAO DA DIVIDA	274.767.593,43	3,07
OUTRAS RECEITAS CORRENTES	312.343.195,41	3,49			
RECEITAS DE CAPITAL	121.849.409,23	1,36			
OPERACOES DE CREDITO	87.979.560,19	0,98			
ALIENACAO DE BENS	1.395.385,00	0,02			
AMORTIZACAO DE EMPRESTIMOS	25.262.799,15	0,28			
TRANSFERENCIAS DE CAPITAL	4.000.000,00	0,04			
OUTRAS RECEITAS DE CAPITAL	3.211.664,89	0,04			
DEDUCOES DA RECEITA	(755.057.614,61)	(8,44)			
DEDUCOES DA RECEITA CORRENTE	(659.610.264,15)	(7,38)			
DEDUCOES RECEITAS DIVERSAS	(95.447.350,46)	(1,07)			
RESULTADO AUMENTATIVO DO EXERCICIO	8.929.659.811,51	100,00	RESULTADO DIMINUTIVO DO EXERCICIO	7.968.218.281,21	100,00
RECEITA EXTRA-ORCAMENTARIA	13.066.039.544,02	100,00	DESPESA EXTRA-ORCAMENTARIA	13.744.172.807,69	100,00
ATIVO FINANCEIRO	1.817.529.571,01	13,91	ATIVO FINANCEIRO	1.841.118.297,67	13,40
CREDITOS EM CIRCULACAO	126.854.509,71	0,97	CREDITOS EM CIRCULACAO	150.443.215,67	1,09
CREDITOS A RECEBER	317.843,29	0,00	CREDITOS A RECEBER	109.909.258,79	0,80
DEPOSITOS REALIZAVEIS A CURTO	2.766.899,26	0,02	DEPOSITOS REALIZAVEIS A CURTO	3.928.184,91	0,03
VALORES EM TRANSITO REALIZAVE	123.769.767,16	0,95	VALORES EM TRANSITO REALIZAVE	36.605.771,97	0,27
VALORES PENDENTES A CURTO PRAZO	1.690.675.061,30	12,94	VALORES PENDENTES A CURTO PRAZO	1.690.675.082,00	12,30
VALORES DIFERIDOS	1.678.248.033,05	12,84	VALORES DIFERIDOS	1.678.248.033,05	12,21
OUTROS VALORES PENDENTES A CU	12.427.028,25	0,10	OUTROS VALORES PENDENTES A CU	12.427.048,95	0,09
DEPOSITOS	1.471.881.242,49	11,26	DEPOSITOS	1.446.459.042,55	10,52
CONSIGNACOES	799.767.126,47	6,12	CONSIGNACOES	774.444.387,05	5,63
PREVIDENCIA SOCIAL	90.092.932,09	0,69	PREVIDENCIA SOCIAL	89.356.622,63	0,65
PLANO SEG SOCIAL DO SERVIDOR -PSS	67.865.995,55	0,52	PLANO SEG SOCIAL DO SERVIDOR -PSS	67.182.135,00	0,49
INSS	22.226.936,54	0,17	INSS	22.174.487,63	0,16
PENSAO ALIMENTICIA	2.034.306,71	0,02	PENSAO ALIMENTICIA	1.231.193,66	0,01
TESOURO NACIONAL	3.968,80	0,00	TESOURO NACIONAL	20.984,08	0,00

BALANÇO FINANCEIRO - CONSOLIDADO GERAL

ANEXO 13, DA LEI 4.320/64

EXERCÍCIO DE 2005

RECEITAS			DESPESAS		
TÍTULOS	VALORES	%	TÍTULOS	VALORES	%
IRRF	3.968,80	0,00	IRRF	20.984,08	0,00
TESOURO ESTADUAL E MUNICIPAL	83.169.114,62	0,64	TESOURO ESTADUAL E MUNICIPAL	82.717.703,50	0,60
ICMS	85.129,45	0,00	ICMS	85.129,45	0,00
IRRF/GDF	72.687.346,92	0,56	IRRF/GDF	72.557.183,61	0,53
IRRF	1.920.942,44	0,01	IRRF	1.920.942,44	0,01
ISS	8.475.695,81	0,06	ISS	8.154.448,00	0,06
OUTROS CONSIGNATARIOS	624.466.804,25	4,78	OUTROS CONSIGNATARIOS	601.117.883,18	4,37
DESCONTOS JUDICIAIS	113.261,65	0,00	DESCONTOS JUDICIAIS	113.261,65	0,00
CONSIGNATARIOS AUTORIZADOS	4.910.167,77	0,04	CONSIGNATARIOS AUTORIZADOS	5.056.853,49	0,04
CONSIGNATARIOS IPESC	150.210.355,36	1,15	CONSIGNATARIOS IPESC	154.595.233,44	1,12
CONSIGNATARIOS FOLHA DE PAGAMENTO	418.714.181,75	3,20	CONSIGNATARIOS FOLHA DE PAGAMENTO	390.839.148,29	2,84
CONSIGNATARIOS DIVERSOS	50.518.837,72	0,39	CONSIGNATARIOS DIVERSOS	50.513.386,31	0,37
DEPOSITOS DE DIVERSAS ORIGENS	672.114.116,02	5,14	DEPOSITOS DE DIVERSAS ORIGENS	672.014.655,50	4,89
DEPOSITOS E CAUCOES	4.282.195,99	0,03	DEPOSITOS E CAUCOES	4.426.930,20	0,03
DEPOSITOS JUDICIAIS	3.838.339,47	0,03	DEPOSITOS JUDICIAIS	26.859.543,29	0,20
DEPOSITOS PARA RECURSOS	3.601.270,80	0,03	DEPOSITOS PARA RECURSOS	3.405.913,87	0,02
DEPOSITOS ESPECIAIS	64.571,42	0,00	DEPOSITOS ESPECIAIS	87.706,69	0,00
CONV NIOS DIVERSOS	64.571,42	0,00	CONV NIOS DIVERSOS	50.489,19	0,00
SES HOSPITAL COL NIA SANTANA	0,00	0,00	SES HOSPITAL COL NIA SANTANA	37.217,50	0,00
DEPOSITOS PARA QUEM DE DIREITO	660.327.738,34	5,05	DEPOSITOS PARA QUEM DE DIREITO	637.234.561,45	4,64
DEP SITOS DE TERCEIROS	658.119.449,15	5,04	DEP SITOS DE TERCEIROS	635.136.318,66	4,62
DEP SITOS DE RENDIMENTOS DO PIS/P	2.125.132,96	0,02	DEP SITOS DE RENDIMENTOS DO PIS/P	2.037.849,98	0,01
OUTROS DEP SITOS	83.156,23	0,00	OUTROS DEP SITOS	60.392,81	0,00
OBRIGACOES EM CIRCULACAO	9.719.456.462,34	74,39	OBRIGACOES EM CIRCULACAO	10.417.355.724,44	75,79
OBRIGACOES A PAGAR	9.690.901.992,77	74,17	OBRIGACOES A PAGAR	9.850.634.942,79	71,67
FORNECEDORES	9.537.210.058,99	72,99	FORNECEDORES	9.535.334.987,67	69,38
OBRIGACOES TRIBUTARIAS	9.257.395,31	0,07	OBRIGACOES TRIBUTARIAS	83.134.078,33	0,60
RECURSOS ESPECIAIS A LIBERAR	141.975.613,64	1,09	RECURSOS ESPECIAIS A LIBERAR	194.232.441,89	1,41
DEBITOS DIVERSOS A PAGAR	2.458.924,83	0,02	DEBITOS DIVERSOS A PAGAR	37.933.434,90	0,28
CREDORES - ENTIDADES AGENTES	0,00	0,00	CREDORES - ENTIDADES AGENTES	566.720.781,65	4,12
OUTROS CREDORES - ENTIDADES E AGE	0,00	0,00	OUTROS CREDORES - ENTIDADES E AGE	566.720.781,65	4,12
VALORES EM TRANSITO EXIGIVEIS	28.554.469,57	0,22	VALORES EM TRANSITO EXIGIVEIS	0,00	0,00
SALDOS BANCARIOS EM UTILIZACAO	28.554.469,57	0,22	SALDOS BANCARIOS EM UTILIZACAO	0,00	0,00
VALORES PENDENTES	56.544.633,32	0,43	VALORES PENDENTES	38.296.108,17	0,28
RECEITAS PENDENTES	56.544.633,32	0,43	RECEITAS PENDENTES	38.296.108,17	0,28
RECEITAS A CLASSIFICAR	56.544.633,32	0,43	RECEITAS A CLASSIFICAR	38.296.108,17	0,28
DEPOSITOS EXIGIVEIS A LONGO PRAZO	0,00	0,00	DEPOSITOS EXIGIVEIS A LONGO PRAZO	316.000,00	0,00
RECURSOS VINCULADOS	0,00	0,00	RECURSOS VINCULADOS	316.000,00	0,00

BALANÇO FINANCEIRO - CONSOLIDADO GERAL

ANEXO 13, DA LEI 4.320/64

EXERCÍCIO DE 2005

RECEITAS			DESPESAS		
TÍTULOS	VALORES	%	TÍTULOS	VALORES	%
DEPOSITOS JUDICIAIS	0,00	0,00	DEPOSITOS JUDICIAIS	316.000,00	0,00
RESULTADO DE EXTINCAO, CISAO OU FUSAO	627.634,86		RESULTADO DE EXTINCAO, CISAO OU FUSAO	627.634,86	
RESULTADO FINANCEIRO APURADO	627.634,86		RESULTADO FINANCEIRO APURADO	627.634,86	
SALDO DO EXERCICIO ANTERIOR	739.489.538,22	100,00	SALDO PARA O EXERCICIO SEGUINTE	1.006.839.894,24	100,00
CAIXA	12.131,48	0,00	CAIXA	10.352,57	0,00
BANCOS CONTA MOVIMENTO	54.410.467,27	7,36	BANCOS CONTA MOVIMENTO	85.378.034,72	8,48
CONTA UNICA	163.681,15	0,02	CONTA UNICA	56.263.384,67	5,59
OUTRAS CONTAS	54.246.786,12	7,34	OUTRAS CONTAS	29.114.650,05	2,89
APLICACOES FINANCEIRAS	685.066.939,47	92,64	APLICACOES FINANCEIRAS	921.451.506,95	91,52
POUPANCAS	7.036.309,10	0,95	POUPANCAS	7.749.565,42	0,77
FUNDO DE APLICACAO FINANCEIRA	495.556.774,92	67,01	FUNDO DE APLICACAO FINANCEIRA	693.455.413,91	68,87
OUTRAS APLICACOES	182.473.855,45	24,68	OUTRAS APLICACOES	220.246.527,62	21,88
TOTAL GERAL	**31.677.125.899,41**	**100,00**	**TOTAL GERAL**	**31.677.125.899,41**	**100,00**

OBS: Vide nota explicativa no capítulo da análise dos Balanços.

Florianópolis, 21 de março de 2006

WANDERLEI PEREIRA DAS NEVES
DIRETOR DE CONTABILIDADE GERAL
CONTADOR CRC-SC N.º 15.874

VILSON COELHO
GERENTE DE CONTABILIDADE CENTRALIZADA
CONTADOR CRC/SC N.º 7.678

ROBERTO CUNEO PIMPÃO
ANALISTA TÉCNICO DA FAZENDA ESTADUAL II
CRC/SC 11.114

BALANÇO FINANCEIRO - CONSOLIDADO DA ADMINISTRAÇÃO DIRETA

ANEXO 13, DA LEI 4.320/64

EXERCÍCIO DE 2005

RECEITAS			DESPESAS		
TÍTULOS	VALORES	%	TÍTULOS	VALORES	%
RECEITA ORCAMENTARIA	7.749.471.474,82	100,00	DESPESA ORCAMENTARIA	6.518.540.315,63	100,00
RECEITAS CORRENTES	8.416.549.529,24	108,61	DESPESAS CORRENTES	5.932.541.695,41	91,01
RECEITAS TRIBUTARIAS	6.582.394.399,17	84,94	PESSOAL E ENCARGOS SOCIAIS	2.933.675.458,73	45,01
RECEITA DE CONTRIBUICOES	10.017.215,77	0,13	JUROS E ENCARGOS DA DIVIDA	511.038.197,02	7,84
RECEITA PATRIMONIAL	162.812.540,93	2,10	OUTRAS DESPESAS CORRENTES	2.487.828.039,66	38,17
RECEITA DE SERVICOS	94.141,10	0,00	DESPESAS DE CAPITAL	585.998.620,22	8,99
TRANSFERENCIAS CORRENTES	1.577.574.015,50	20,36	INVESTIMENTOS	307.099.831,79	4,71
OUTRAS RECEITAS CORRENTES	83.657.216,77	1,08	INVERSOES FINANCEIRAS	4.131.195,00	0,06
RECEITAS DE CAPITAL	87.979.560,19	1,14	AMORTIZACAO DA DIVIDA	274.767.593,43	4,22
OPERACOES DE CREDITO	87.979.560,19	1,14			
DEDUCOES DA RECEITA	(755.057.614,61)	(9,74)			
DEDUCOES DA RECEITA CORRENTE	(659.610.264,15)	(8,51)			
DEDUCOES RECEITAS DIVERSAS	(95.447.350,46)	(1,23)			
RESULTADO AUMENTATIVO DO EXERCICIO	7.270.251.165,03	100,00	RESULTADO DIMINUTIVO DO EXERCICIO	7.816.869.945,96	100,00
RECEITA EXTRA-ORCAMENTARIA	9.675.882.771,58	100,00	DESPESA EXTRA-ORCAMENTARIA	10.282.718.751,63	100,00
ATIVO FINANCEIRO	1.666.970.606,33	17,23	ATIVO FINANCEIRO	1.772.779.418,00	17,24
CREDITOS EM CIRCULACAO	861.260,09	0,01	CREDITOS EM CIRCULACAO	106.670.071,76	1,04
CREDITOS A RECEBER	357,54	0,00	CREDITOS A RECEBER	106.670.071,76	1,04
VALORES EM TRANSITO REALIZAVE	860.902,55	0,01	VALORES EM TRANSITO REALIZAVE	0,00	0,00
VALORES PENDENTES A CURTO PRAZO	1.666.109.346,24	17,22	VALORES PENDENTES A CURTO PRAZO	1.666.109.346,24	16,20
VALORES DIFERIDOS	1.653.745.392,58	17,09	VALORES DIFERIDOS	1.653.745.392,58	16,08
OUTROS VALORES PENDENTES A CU	12.363.953,66	0,13	OUTROS VALORES PENDENTES A CU	12.363.953,66	0,12
DEPOSITOS	1.084.287.549,06	11,21	DEPOSITOS	1.106.700.961,90	10,76
CONSIGNACOES	610.184.409,41	6,31	CONSIGNACOES	614.779.720,19	5,98
PREVIDENCIA SOCIAL	59.551.074,05	0,62	PREVIDENCIA SOCIAL	58.783.807,22	0,57
PLANO SEG SOCIAL DO SERVIDOR -PSS	43.513.937,81	0,45	PLANO SEG SOCIAL DO SERVIDOR -PSS	42.797.499,03	0,42
INSS	16.037.136,24	0,17	INSS	15.986.308,19	0,16
PENSAO ALIMENTICIA	1.087.642,04	0,01	PENSAO ALIMENTICIA	1.086.079,73	0,01
TESOURO NACIONAL	790,76	0,00	TESOURO NACIONAL	9.443,24	0,00
IRRF	790,76	0,00	IRRF	9.443,24	0,00
TESOURO ESTADUAL E MUNICIPAL	75.600.691,82	0,78	TESOURO ESTADUAL E MUNICIPAL	75.245.280,52	0,73
IRRF/GDF	68.321.308,21	0,71	IRRF/GDF	68.296.406,65	0,66
IRRF	1.920.942,44	0,02	IRRF	1.920.942,44	0,02
ISS	5.358.441,17	0,06	ISS	5.027.931,43	0,05
OUTROS CONSIGNATARIOS	473.944.210,74	4,90	OUTROS CONSIGNATARIOS	479.655.109,48	4,66

BALANÇO FINANCEIRO - CONSOLIDADO DA ADMINISTRAÇÃO DIRETA

ANEXO 13, DA LEI 4.320/64

EXERCÍCIO DE 2005

RECEITAS			DESPESAS		
TÍTULOS	VALORES	%	TÍTULOS	VALORES	%
DESCONTOS JUDICIAIS	113.261,65	0,00	DESCONTOS JUDICIAIS	113.261,65	0,00
CONSIGNATARIOS AUTORIZADOS	4.910.167,77	0,05	CONSIGNATARIOS AUTORIZADOS	4.910.167,77	0,05
CONSIGNATARIOS IPESC	144.612.385,13	1,49	CONSIGNATARIOS IPESC	146.939.680,55	1,43
CONSIGNATARIOS FOLHA DE PAGAMENTO	274.127.332,75	2,83	CONSIGNATARIOS FOLHA DE PAGAMENTO	277.512.967,67	2,70
CONSIGNATARIOS DIVERSOS	50.181.063,44	0,52	CONSIGNATARIOS DIVERSOS	50.179.031,84	0,49
DEPOSITOS DE DIVERSAS ORIGENS	474.103.139,65	4,90	DEPOSITOS DE DIVERSAS ORIGENS	491.921.241,71	4,78
DEPOSITOS E CAUCOES	2.146.365,47	0,02	DEPOSITOS E CAUCOES	1.838.592,91	0,02
DEPOSITOS JUDICIAIS	1.977.395,09	0,02	DEPOSITOS JUDICIAIS	26.859.543,29	0,26
DEPOSITOS PARA RECURSOS	3.587.486,44	0,04	DEPOSITOS PARA RECURSOS	3.401.571,28	0,03
DEPOSITOS ESPECIAIS	0,00	0,00	DEPOSITOS ESPECIAIS	37.217,50	0,00
SES HOSPITAL COL NIA SANTANA	0,00	0,00	SES HOSPITAL COL NIA SANTANA	37.217,50	0,00
DEPOSITOS PARA QUEM DE DIREITO	466.391.892,65	4,82	DEPOSITOS PARA QUEM DE DIREITO	459.784.316,73	4,47
DEPOSITOS DE TERCEIROS	464.189.215,51	4,80	DEPOSITOS DE TERCEIROS	457.690.463,77	4,45
DEPOSITOS DE RENDIMENTOS DO PIS/P	2.125.132,96	0,02	DEPOSITOS DE RENDIMENTOS DO PIS/P	2.037.849,98	0,02
OUTROS DEPOSITOS	77.544,18	0,00	OUTROS DEPOSITOS	56.002,98	0,00
OBRIGACOES EM CIRCULACAO	6.879.281.560,49	71,10	OBRIGACOES EM CIRCULACAO	7.372.918.039,14	71,70
OBRIGACOES A PAGAR	6.850.727.090,92	70,80	OBRIGACOES A PAGAR	6.813.144.351,51	66,26
FORNECEDORES	6.767.468.586,77	69,94	FORNECEDORES	6.779.179.011,95	65,93
RECURSOS ESPECIAIS A LIBERAR	81.335.536,33	0,84	RECURSOS ESPECIAIS A LIBERAR	33.965.339,56	0,33
DEBITOS DIVERSOS A PAGAR	1.922.967,82	0,02	DEBITOS DIVERSOS A PAGAR	0,00	0,00
CREDORES - ENTIDADES AGENTES	0,00	0,00	CREDORES - ENTIDADES AGENTES	559.773.687,63	5,44
OUTROS CREDORES - ENTIDADES E AGE	0,00	0,00	OUTROS CREDORES - ENTIDADES E AGE	559.773.687,63	5,44
VALORES EM TRANSITO EXIG VEIS	28.554.469,57	0,30	VALORES EM TRANSITO EXIG VEIS	0,00	0,00
SALDOS BANCARIOS EM UTILIZACAO	28.554.469,57	0,30	SALDOS BANCARIOS EM UTILIZACAO	0,00	0,00
VALORES PENDENTES	45.343.055,70	0,47	VALORES PENDENTES	30.320.332,59	0,29
RECEITAS PENDENTES	45.343.055,70	0,47	RECEITAS PENDENTES	30.320.332,59	0,29
RECEITAS A CLASSIFICAR	45.343.055,70	0,47	RECEITAS A CLASSIFICAR	30.320.332,59	0,29
SALDO DO EXERCICIO ANTERIOR	636.314.082,47	100,00	SALDO PARA O EXERCICIO SEGUINTE	713.790.480,68	100,00
BANCOS CONTA MOVIMENTO	38.345.151,63	6,03	BANCOS CONTA MOVIMENTO	28.425.259,37	3,98
CONTA UNICA	163.681,15	0,03	CONTA UNICA	5.634.972,51	0,79
OUTRAS CONTAS	38.181.470,48	6,00	OUTRAS CONTAS	22.790.286,86	3,19
APLICACOES FINANCEIRAS	597.968.930,84	93,97	APLICACOES FINANCEIRAS	685.365.221,31	96,02
POUPANCAS	750.266,96	0,12	POUPANCAS	1.099.952,51	0,15
FUNDO DE APLICACAO FINANCEIRA	433.831.046,48	68,18	FUNDO DE APLICACAO FINANCEIRA	563.561.502,75	78,95
OUTRAS APLICACOES	163.387.617,40	25,68	OUTRAS APLICACOES	120.703.766,05	16,91

BALANÇO FINANCEIRO - CONSOLIDADO DA ADMINISTRAÇÃO DIRETA

ANEXO 13, DA LEI 4.320/64

EXERCÍCIO DE 2005

RECEITAS			DESPESAS		
TÍTULOS	VALORES	%	TÍTULOS	VALORES	%
TOTAL GERAL	25.331.919.493,90	100,00	TOTAL GERAL	25.331.919.493,90	100,00

OBS: Vide nota explicativa no capítulo da análise dos Balanços.

Florianópolis, 21 de março de 2006

WANDERLEI PEREIRA DAS NEVES
DIRETOR DE CONTABILIDADE GERAL
CONTADOR CRC-SC N.º 15.874

VILSON COELHO
GERENTE DE CONTABILIDADE CENTRALIZADA
CONTADOR CRC/SC N.º 7.678

ROBERTO CUNEO PIMPÃO
ANALISTA TÉCNICO DA FAZENDA ESTADUAL II
CRC/SC 11.114

BALANÇO FINANCEIRO - CONSOLIDADO DAS AUTARQUIAS

ANEXO 13, DA LEI 4.320/64

EXERCÍCIO DE 2005

RECEITAS			DESPESAS		
TÍTULOS	VALORES	%	TÍTULOS	VALORES	%
RECEITA ORCAMENTARIA	580.656.981,13	100,00	DESPESA ORCAMENTARIA	976.315.844,79	100,00
RECEITAS CORRENTES	555.558.741,44	95,68	DESPESAS CORRENTES	754.789.851,94	77,31
RECEITA DE CONTRIBUICOES	482.694.168,68	83,13	PESSOAL E ENCARGOS SOCIAIS	624.985.297,30	64,01
RECEITA PATRIMONIAL	16.925.569,92	2,91	OUTRAS DESPESAS CORRENTES	129.804.554,64	13,30
RECEITA INDUSTRIAL	519.771,38	0,09	DESPESAS DE CAPITAL	221.525.992,85	22,69
RECEITA DE SERVICOS	41.375.732,66	7,13	INVESTIMENTOS	196.191.379,65	20,10
OUTRAS RECEITAS CORRENTES	14.043.498,80	2,42	INVERSOES FINANCEIRAS	25.334.613,20	2,59
RECEITAS DE CAPITAL	25.098.239,69	4,32			
ALIENACAO DE BENS	78.000,00	0,01			
AMORTIZACAO DE EMPRESTIMOS	21.020.239,69	3,62			
TRANSFERENCIAS DE CAPITAL	4.000.000,00	0,69			
RESULTADO AUMENTATIVO DO EXERCICIO	444.807.409,29	100,00	RESULTADO DIMINUTIVO DO EXERCICIO	13.315.924,98	100,00
RECEITA EXTRA-ORCAMENTARIA	1.242.288.597,24	100,00	DESPESA EXTRA-ORCAMENTARIA	1.178.504.278,60	100,00
ATIVO FINANCEIRO	78.070.556,51	6,28	ATIVO FINANCEIRO	35.433.267,67	3,01
CREDITOS EM CIRCULACAO	78.070.556,51	6,28	CREDITOS EM CIRCULACAO	35.433.267,67	3,01
CREDITOS A RECEBER	113.733,57	0,01	CREDITOS A RECEBER	2.660.891,98	0,23
VALORES EM TRANSITO REALIZAVEL	77.956.822,94	6,28	VALORES EM TRANSITO REALIZAVEL	32.772.375,69	2,78
DEPOSITOS	114.347.374,37	9,20	DEPOSITOS	88.102.737,32	7,48
CONSIGNACOES	110.680.211,87	8,91	CONSIGNACOES	81.803.390,29	6,94
PREVIDENCIA SOCIAL	21.211.471,18	1,71	PREVIDENCIA SOCIAL	21.214.712,05	1,80
PLANO SEG SOCIAL DO SERVIDOR -PSS	19.758.791,07	1,59	PLANO SEG SOCIAL DO SERVIDOR -PSS	19.758.791,07	1,68
INSS	1.452.680,11	0,12	INSS	1.455.920,98	0,12
PENSAO ALIMENTICIA	2.013,65	0,00	PENSAO ALIMENTICIA	2.013,65	0,00
TESOURO NACIONAL	0,00	0,00	TESOURO NACIONAL	1.039,49	0,00
IRRF	0,00	0,00	IRRF	1.039,49	0,00
TESOURO ESTADUAL E MUNICIPAL	1.478.933,38	0,12	TESOURO ESTADUAL E MUNICIPAL	1.389.061,54	0,12
IRRF/GDF	458.461,40	0,04	IRRF/GDF	363.707,44	0,03
ISS	1.020.471,98	0,08	ISS	1.025.354,10	0,09
OUTROS CONSIGNATARIOS	87.987.793,66	7,08	OUTROS CONSIGNATARIOS	59.196.563,56	5,02
CONSIGNATARIOS IPESC	5.117.082,89	0,41	CONSIGNATARIOS IPESC	6.739.270,78	0,57
CONSIGNATARIOS FOLHA DE PAGAMENTO	82.765.934,12	6,66	CONSIGNATARIOS FOLHA DE PAGAMENTO	52.352.523,64	4,44
CONSIGNATARIOS DIVERSOS	104.776,65	0,01	CONSIGNATARIOS DIVERSOS	104.769,14	0,01
DEPOSITOS DE DIVERSAS ORIGENS	3.667.162,50	0,30	DEPOSITOS DE DIVERSAS ORIGENS	6.299.347,03	0,53
DEPOSITOS E CAUCOES	1.372.558,80	0,11	DEPOSITOS E CAUCOES	1.667.224,50	0,14
DEPOSITOS JUDICIAIS	10.612,47	0,00	DEPOSITOS JUDICIAIS	0,00	0,00
DEPOSITOS PARA QUEM DE DIREITO	2.283.991,23	0,18	DEPOSITOS PARA QUEM DE DIREITO	4.632.122,53	0,39
DEPOSITOS DE TERCEIROS	2.283.012,78	0,18	DEPOSITOS DE TERCEIROS	4.632.122,53	0,39
OUTROS DEPOSITOS	978,45	0,00	OUTROS DEPOSITOS	0,00	0,00
OBRIGACOES EM CIRCULACAO	1.048.065.397,34	84,37	OBRIGACOES EM CIRCULACAO	1.052.535.369,73	89,31

BALANÇO FINANCEIRO - CONSOLIDADO DAS AUTARQUIAS

ANEXO 13, DA LEI 4.320/64

EXERCÍCIO DE 2005

RECEITAS			DESPESAS		
TÍTULOS	VALORES	%	TÍTULOS	VALORES	%
OBRIGACOES A PAGAR	1.048.065.397,34	84,37	OBRIGACOES A PAGAR	1.048.040.108,43	88,93
FORNECEDORES	1.021.512.336,04	82,23	FORNECEDORES	1.028.409.224,75	87,26
RECURSOS ESPECIAIS A LIBERAR	26.553.061,30	2,14	RECURSOS ESPECIAIS A LIBERAR	19.630.883,68	1,67
CREDORES - ENTIDADES AGENTES	0,00	0,00	CREDORES - ENTIDADES AGENTES	4.495.261,30	0,38
OUTROS CREDORES - ENTIDADES E AGE	0,00	0,00	OUTROS CREDORES - ENTIDADES E AGE	4.495.261,30	0,38
VALORES PENDENTES	1.805.269,02	0,15	VALORES PENDENTES	1.805.269,02	0,15
RECEITAS PENDENTES	1.805.269,02	0,15	RECEITAS PENDENTES	1.805.269,02	0,15
RECEITAS A CLASSIFICAR	1.805.269,02	0,15	RECEITAS A CLASSIFICAR	1.805.269,02	0,15
RESULTADO DE EXTINCAO, CISAO OU FUSAC	0,00	0,00	RESULTADO DE EXTINCAO, CISAO OU FUSAC	627.634,86	0,05
RESULTADO FINANCEIRO APURADC	0,00	0,00	RESULTADO FINANCEIRO APURADC	627.634,86	0,05
SALDO DO EXERCICIO ANTERIOR	15.817.234,02	100,00	SALDO PARA O EXERCICIO SEGUINTE	115.434.173,31	100,00
BANCOS CONTA MOVIMENTC	1.932.572,21	12,22	BANCOS CONTA MOVIMENTC	43.385.162,28	37,58
CONTA UNICA	0,00	0,00	CONTA UNICA	43.051.861,73	37,30
OUTRAS CONTAS	1.932.572,21	12,22	OUTRAS CONTAS	333.300,55	0,29
APLICACOES FINANCEIRAS	13.884.661,81	87,78	APLICACOES FINANCEIRAS	72.049.011,03	62,42
POUPANCAS	12.908,22	0,08	POUPANCAS	14.096,18	0,01
FUNDO DE APLICACAO FINANCEIRA	13.527.917,75	85,53	FUNDO DE APLICACAO FINANCEIRA	67.745.092,28	58,69
OUTRAS APLICACOES	343.835,84	2,17	OUTRAS APLICACOES	4.289.822,57	3,72
TOTAL GERAL	**2.283.570.221,68**	**100,00**	**TOTAL GERAL**	**2.283.570.221,68**	**100,00**

OBS: Vide nota explicativa no capítulo da análise dos Balanços.

Florianópolis, 21 de março de 2006

WANDERLEI PEREIRA DAS NEVES
DIRETOR DE CONTABILIDADE GERAL
CONTADOR CRC-SC N.º 15.874

VILSON COELHO
GERENTE DE CONTABILIDADE CENTRALIZADA
CONTADOR CRC/SC N.º 7.678

ROBERTO CUNEO PIMPÃO
ANALISTA TÉCNICO DA FAZENDA ESTADUAL II
CRC/SC 11.114

BALANÇO FINANCEIRO - CONSOLIDADO DAS EMPRESAS

ANEXO 13, DA LEI 4.320/64

EXERCÍCIO DE 2005

RECEITAS			DESPESAS		
TÍTULOS	VALORES	%	TÍTULOS	VALORES	%
RECEITA ORCAMENTARIA	39.550.396,55	100,00	DESPESA ORÇAMENTÁRIA	287.245.708,68	100,00
RECEITAS CORRENTES	39.175.796,55	99,05	DESPESAS CORRENTES	276.679.608,13	96,32
RECEITA PATRIMONIAL	1.513.202,07	3,83	PESSOAL E ENCARGOS SOCIAIS	211.570.584,84	73,65
RECEITA AGROPECUARIA	2.835.062,34	7,17	OUTRAS DESPESAS CORRENTES	65.109.023,29	22,67
RECEITA INDUSTRIAL	5.335.461,80	13,49	DESPESAS DE CAPITAL	10.566.100,55	3,68
RECEITA DE SERVICOS	22.264.020,16	56,29	INVESTIMENTOS	6.530.260,29	2,27
TRANSFERENCIAS CORRENTES	5.686.262,11	14,38	INVERSOES FINANCEIRAS	4.035.840,26	1,41
OUTRAS RECEITAS CORRENTES	1.541.788,07	3,90			
RECEITAS DE CAPITAL	374.600,00	0,95			
ALIENACAO DE BENS	249.600,00	0,63			
OUTRAS RECEITAS DE CAPITAL	125.000,00	0,32			
RESULTADO AUMENTATIVO DO EXERCICIO	375.853.100,19	100,00	RESULTADO DIMINUTIVO DO EXERCICIO	9.983.520,25	100,00
RECEITA EXTRA-ORCAMENTARIA	375.013.414,01	100,00	DESPESA EXTRA-ORCAMENTARIA	491.516.179,09	100,00
ATIVO FINANCEIRO	2.845.450,54	0,76	ATIVO FINANCEIRO	4.220.039,37	0,86
CREDITOS EM CIRCULACAO	2.845.450,54	0,76	CREDITOS EM CIRCULACAO	4.220.018,67	0,86
CREDITOS A RECEBER	78.551,28	0,02	CREDITOS A RECEBER	291.833,76	0,06
DEPOSITOS REALIZAVEIS A CURTO	2.766.899,26	0,74	DEPOSITOS REALIZAVEIS A CURTO	3.928.184,91	0,80
VALORES PENDENTES A CURTO PRAZO	0,00	0,00	VALORES PENDENTES A CURTO PRAZO	20,70	0,00
OUTROS VALORES PENDENTES A CU	0,00	0,00	OUTROS VALORES PENDENTES A CU	20,70	0,00
DEPOSITOS	52.597.081,54	14,03	DEPOSITOS	51.880.398,29	10,56
CONSIGNACOES	51.715.905,03	13,79	CONSIGNACOES	51.043.713,03	10,38
PREVID NCIA SOCIAL	368.307,20	0,10	PREVID NCIA SOCIAL	353.813,03	0,07
PLANO SEG SOCIAL DO SERVIDOR -PSS	134.715,63	0,04	PLANO SEG SOCIAL DO SERVIDOR -PSS	120.715,95	0,02
INSS	233.591,57	0,06	INSS	233.097,08	0,05
TESOURO NACIONAL	0,00	0,00	TESOURO NACIONAL	649,56	0,00
IRRF	0,00	0,00	IRRF	649,56	0,00
TESOURO ESTADUAL E MUNICIPAL	421.927,14	0,11	TESOURO ESTADUAL E MUNICIPAL	413.250,07	0,08
ICMS	85.129,45	0,02	ICMS	85.129,45	0,02
IRRF/GDF	133.725,78	0,04	IRRF/GDF	130.206,72	0,03
ISS	203.071,91	0,05	ISS	197.913,90	0,04
OUTROS CONSIGNATARIOS	50.925.670,69	13,58	OUTROS CONSIGNATARIOS	50.276.000,37	10,23
CONSIGNATARIOS AUTORIZADOS	0,00	0,00	CONSIGNATARIOS AUTORIZADOS	1.259,16	0,00
CONSIGNATARIOS IPESC	59.042,71	0,02	CONSIGNATARIOS IPESC	81.654,17	0,02

BALANÇO FINANCEIRO - CONSOLIDADO DAS EMPRESAS

ANEXO 13, DA LEI 4.320/64

EXERCÍCIO DE 2005

RECEITAS			DESPESAS		
TÍTULOS	VALORES	%	TÍTULOS	VALORES	%
CONSIGNATARIOS FOLHA DE PAGAMENTO	50.633.630,35	13,50	CONSIGNATARIOS FOLHA DE PAGAMENTO	49.963.501,71	10,17
CONSIGNATARIOS DIVERSOS	232.997,63	0,06	CONSIGNATARIOS DIVERSOS	229.585,33	0,05
DEPOSITOS DE DIVERSAS ORIGENS	881.176,51	0,23	DEPOSITOS DE DIVERSAS ORIGENS	836.685,26	0,17
DEPOSITOS E CAUCOES	144.779,66	0,04	DEPOSITOS E CAUCOES	120.071,77	0,02
DEPOSITOS PARA RECURSOS	13.784,36	0,00	DEPOSITOS PARA RECURSOS	4.342,59	0,00
DEPOSITOS ESPECIAIS	64.571,42	0,02	DEPOSITOS ESPECIAIS	50.489,19	0,01
CONVENIOS DIVERSOS	64.571,42	0,02	CONVENIOS DIVERSOS	50.489,19	0,01
DEPOSITOS PARA QUEM DE DIREITO	658.041,07	0,18	DEPOSITOS PARA QUEM DE DIREITO	661.781,71	0,13
DEPOSITOS DE TERCEIROS	657.886,24	0,18	DEPOSITOS DE TERCEIROS	661.696,26	0,13
OUTROS DEPOSITOS	154,83	0,00	OUTROS DEPOSITOS	85,45	0,00
OBRIGACOES EM CIRCULACAO	317.983.219,14	84,79	OBRIGACOES EM CIRCULACAO	433.532.794,27	88,20
OBRIGACOES A PAGAR	317.983.219,14	84,79	OBRIGACOES A PAGAR	433.373.461,55	88,17
FORNECEDORES	306.042.337,18	81,61	FORNECEDORES	310.535.244,84	63,18
OBRIGACOES TRIBUTARIAS	9.257.395,31	2,47	OBRIGACOES TRIBUTARIAS	83.134.078,33	16,91
RECURSOS ESPECIAIS A LIBERAR	2.147.529,64	0,57	RECURSOS ESPECIAIS A LIBERAR	1.770.703,48	0,36
DEBITOS DIVERSOS A PAGAR	535.957,01	0,14	DEBITOS DIVERSOS A PAGAR	37.933.434,90	7,72
CREDORES - ENTIDADES AGENTES	0,00	0,00	CREDORES - ENTIDADES AGENTES	159.332,72	0,03
OUTROS CREDORES - ENTIDADES E AGE	0,00	0,00	OUTROS CREDORES - ENTIDADES E AGE	159.332,72	0,03
VALORES PENDENTES	1.587.662,79	0,42	VALORES PENDENTES	1.566.947,16	0,32
RECEITAS PENDENTES	1.587.662,79	0,42	RECEITAS PENDENTES	1.566.947,16	0,32
RECEITAS A CLASSIFICAR	1.587.662,79	0,42	RECEITAS A CLASSIFICAR	1.566.947,16	0,32
DEPOSITOS EXIGIVEIS A LONGO PRAZO	0,00	0,00	DEPOSITOS EXIGIVEIS A LONGO PRAZO	316.000,00	0,06
RECURSOS VINCULADOS	0,00	0,00	RECURSOS VINCULADOS	316.000,00	0,06
DEPOSITOS JUDICIAIS	0,00	0,00	DEPOSITOS JUDICIAIS	316.000,00	0,06
SALDO DO EXERCICIO ANTERIOR	11.174.471,08	100,00	SALDO PARA O EXERCICIO SEGUINTE	12.845.973,81	100,00
CAIXA	9.481,57	0,08	CAIXA	10.352,57	0,08
BANCOS CONTA MOVIMENTO	5.282.916,73	47,28	BANCOS CONTA MOVIMENTO	10.549.429,49	82,12
CONTA UNICA	0,00	0,00	CONTA UNICA	8.514.407,12	66,28
OUTRAS CONTAS	5.282.916,73	47,28	OUTRAS CONTAS	2.035.022,37	15,84
APLICACOES FINANCEIRAS	5.882.072,78	52,64	APLICACOES FINANCEIRAS	2.286.191,75	17,80
POUPANCAS	2.688.723,79	24,06	POUPANCAS	618.707,05	4,82
FUNDO DE APLICACAO FINANCEIRA	2.063.790,79	18,47	FUNDO DE APLICACAO FINANCEIRA	1.194.498,74	9,30
OUTRAS APLICACOES	1.129.558,20	10,11	OUTRAS APLICACOES	472.985,96	3,68

BALANÇO FINANCEIRO - CONSOLIDADO DAS EMPRESAS

ANEXO 13, DA LEI 4.320/64

EXERCÍCIO DE 2005

RECEITAS			DESPESAS		
TÍTULOS	VALORES	%	TÍTULOS	VALORES	%
TOTAL GERAL	801.591.381,83	100,00	TOTAL GERAL	801.591.381,83	100,00

Florianópolis, 21 de março de 2006

WANDERLEI PEREIRA DAS NEVES
DIRETOR DE CONTABILIDADE GERAL
CONTADOR CRC-SC N.º 15.874

VILSON COELHO
GERENTE DE CONTABILIDADE CENTRALIZADA
CONTADOR CRC/SC N.º 7.678

ROBERTO CUNEO PIMPÃO
ANALISTA TÉCNICO DA FAZENDA ESTADUAL II
CRC/SC 11.114

BALANÇO FINANCEIRO - CONSOLIDADO DAS FUNDAÇÕES

ANEXO 13, DA LEI 4.320/64

EXERCÍCIO DE 2005

RECEITAS			DESPESAS		
TÍTULOS	VALORES	%	TÍTULOS	VALORES	%
RECEITA ORCAMENTARIA	18.990.851,52	100,00	DESPESA ORCAMENTARIA	209.221.360,48	100,00
RECEITAS CORRENTES	18.990.851,52	100,00	DESPESAS CORRENTES	192.855.308,06	92,18
RECEITA PATRIMONIAL	1.438.908,34	7,58	PESSOAL E ENCARGOS SOCIAIS	122.075.710,40	58,35
RECEITA DE SERVICOS	8.838.852,49	46,54	OUTRAS DESPESAS CORRENTES	70.779.597,66	33,83
TRANSFERENCIAS CORRENTES	8.249.182,54	43,44	DESPESAS DE CAPITAL	16.366.052,42	7,82
OUTRAS RECEITAS CORRENTES	463.908,15	2,44	INVESTIMENTOS	16.366.052,42	7,82
RESULTADO AUMENTATIVO DO EXERCICIO	192.957.695,51	100,00	RESULTADO DIMINUTIVO DO EXERCICIO	637.814,45	100,00
RECEITA EXTRA-ORCAMENTARIA	247.556.506,01	100,00	DESPESA EXTRA-ORCAMENTARIA	247.070.542,89	100,00
ATIVO FINANCEIRO	231.205,88	0,09	ATIVO FINANCEIRO	73.797,84	0,03
CREDITOS EM CIRCULACAO	168.131,29	0,07	CREDITOS EM CIRCULACAO	10.723,25	0,00
CREDITOS A RECEBER	0,00	0,00	CREDITOS A RECEBER	10.723,25	0,00
VALORES EM TRANSITO REALIZAVE	168.131,29	0,07	VALORES EM TRANSITO REALIZAVE	0,00	0,00
VALORES PENDENTES A CURTO PRAZO	63.074,59	0,03	VALORES PENDENTES A CURTO PRAZO	63.074,59	0,03
OUTROS VALORES PENDENTES A CU	63.074,59	0,03	OUTROS VALORES PENDENTES A CU	63.074,59	0,03
DEPOSITOS	16.592.234,98	6,70	DEPOSITOS	17.107.334,71	6,92
CONSIGNACOES	15.937.858,34	6,44	CONSIGNACOES	16.502.204,80	6,68
PREVIDENCIA SOCIAL	4.915.217,58	1,99	PREVIDENCIA SOCIAL	5.091.753,43	2,06
PLANO SEG SOCIAL DO SERVIDOR -PSS	4.112.967,60	1,66	PLANO SEG SOCIAL DO SERVIDOR -PSS	4.289.526,93	1,74
INSS	802.249,98	0,32	INSS	802.226,50	0,32
TESOURO ESTADUAL E MUNICIPAL	386.351,32	0,16	TESOURO ESTADUAL E MUNICIPAL	385.772,07	0,16
IRRF/GDF	117.319,80	0,05	IRRF/GDF	117.208,50	0,05
ISS	269.031,52	0,11	ISS	268.563,57	0,11
OUTROS CONSIGNATARIOS	10.636.289,44	4,30	OUTROS CONSIGNATARIOS	11.024.679,30	4,46
CONSIGNATARIOS IPESC	309.592,33	0,13	CONSIGNATARIOS IPESC	722.395,54	0,29
CONSIGNATARIOS FOLHA DE PAGAMENTO	10.326.697,11	4,17	CONSIGNATARIOS FOLHA DE PAGAMENTO	10.302.283,76	4,17
DEPOSITOS DE DIVERSAS ORIGENS	654.376,64	0,26	DEPOSITOS DE DIVERSAS ORIGENS	605.129,91	0,24
DEPOSITOS E CAUCOES	3.703,49	0,00	DEPOSITOS E CAUCOES	9.466,72	0,00
DEPOSITOS PARA QUEM DE DIREITO	650.673,15	0,26	DEPOSITOS PARA QUEM DE DIREITO	595.663,19	0,24
DEP SITOS DE TERCEIROS	650.673,15	0,26	DEP SITOS DE TERCEIROS	595.663,19	0,24
OBRIGACOES EM CIRCULACAO	230.148.139,80	92,97	OBRIGACOES EM CIRCULACAO	229.366.940,39	92,83
OBRIGACOES A PAGAR	230.148.139,80	92,97	OBRIGACOES A PAGAR	229.366.940,39	92,83
FORNECEDORES	229.426.267,45	92,68	FORNECEDORES	228.879.391,93	92,64
RECURSOS ESPECIAIS A LIBERAR	721.872,35	0,29	RECURSOS ESPECIAIS A LIBERAR	487.548,46	0,20
VALORES PENDENTES	584.925,35	0,24	VALORES PENDENTES	522.469,95	0,21
RECEITAS PENDENTES	584.925,35	0,24	RECEITAS PENDENTES	522.469,95	0,21
RECEITAS A CLASSIFICAR	584.925,35	0,24	RECEITAS A CLASSIFICAR	522.469,95	0,21

BALANÇO FINANCEIRO - CONSOLIDADO DAS FUNDAÇÕES

ANEXO 13, DA LEI 4.320/64

EXERCÍCIO DE 2005

RECEITAS			DESPESAS		
TÍTULOS	VALORES	%	TÍTULOS	VALORES	%
SALDO DO EXERCICIO ANTERIOR	17.711.102,43	100,00	SALDO PARA O EXERCICIO SEGUINTE	20.286.437,65	100,00
BANCOS CONTA MOVIMENTO	6.837.815,50	38,61	BANCOS CONTA MOVIMENTO	13.647.216,01	67,27
CONTA UNICA	0,00	0,00	CONTA UNICA	12.941.364,52	63,79
OUTRAS CONTAS	6.837.815,50	38,61	OUTRAS CONTAS	705.851,49	3,48
APLICACOES FINANCEIRAS	10.873.286,93	61,39	APLICACOES FINANCEIRAS	6.639.221,64	32,73
POUPANCAS	5.167,06	0,03	POUPANCAS	1.158,22	0,01
FUNDO DE APLICACAO FINANCEIRA	10.868.119,87	61,36	FUNDO DE APLICACAO FINANCEIRA	6.638.063,42	32,72
T O T A L G E R A L	**477.216.155,47**	**100,00**	**T O T A L G E R A L**	**477.216.155,47**	**100,00**

Florianópolis, 21 de março de 2006

WANDERLEI PEREIRA DAS NEVES
DIRETOR DE CONTABILIDADE GERAL
CONTADOR CRC-SC N.º 15.874

VILSON COELHO
GERENTE DE CONTABILIDADE CENTRALIZADA
CONTADOR CRC/SC N.º 7.678

ROBERTO CUNEO PIMPÃO
ANALISTA TÉCNICO DA FAZENDA ESTADUAL II
CRC/SC 11.114

BALANÇO FINANCEIRO - CONSOLIDADO DOS FUNDOS

ANEXO 13, DA LEI 4.320/64

EXERCÍCIO DE 2005

RECEITAS			DESPESAS		
TÍTULOS	VALORES	%	TÍTULOS	VALORES	%
RECEITA ORCAMENTARIA	553.267.301,64	100,00	DESPESA ORCAMENTARIA	966.571.686,69	100,00
RECEITAS CORRENTES	544.870.292,29	98,48	DESPESAS CORRENTES	789.284.003,48	81,66
RECEITAS TRIBUTARIAS	1.242.307,03	0,22	PESSOAL E ENCARGOS SOCIAIS	27.478.845,48	2,84
RECEITA PATRIMONIAL	12.418.218,83	2,24	OUTRAS DESPESAS CORRENTES	761.805.158,00	78,82
RECEITA AGROPECUARIA	481.226,94	0,09	DESPESAS DE CAPITAL	177.287.683,21	18,34
RECEITA INDUSTRIAL	2.874.869,17	0,52	INVESTIMENTOS	169.317.585,64	17,52
RECEITA DE SERVICOS	91.525.791,79	16,54	INVERSOES FINANCEIRAS	7.970.097,57	0,82
TRANSFERENCIAS CORRENTES	223.691.094,91	40,43			
OUTRAS RECEITAS CORRENTES	212.636.783,62	38,43			
RECEITAS DE CAPITAL	8.397.009,35	1,52			
ALIENACAO DE BENS	1.067.785,00	0,19			
AMORTIZACAO DE EMPRESTIMOS	4.242.559,46	0,77			
OUTRAS RECEITAS DE CAPITAL	3.086.664,89	0,56			
RESULTADO AUMENTATIVO DO EXERCICIO	645.790.441,49	100,00	RESULTADO DIMINUTIVO DO EXERCICIO	127.411.075,57	100,00
RECEITA EXTRA-ORCAMENTARIA	1.525.298.255,18	100,00	DESPESA EXTRA-ORCAMENTARIA	1.544.363.055,48	100,00
ATIVO FINANCEIRO	69.411.751,75	4,55	ATIVO FINANCEIRO	28.611.774,79	1,85
CREDITOS EM CIRCULACAO	44.909.111,28	2,94	CREDITOS EM CIRCULACAO	4.109.134,32	0,27
CREDITOS A RECEBER	125.200,90	0,01	CREDITOS A RECEBER	275.738,04	0,02
VALORES EM TRANSITO REALIZAVE	44.783.910,38	2,94	VALORES EM TRANSITO REALIZAVE	3.833.396,28	0,25
VALORES PENDENTES A CURTO PRAZO	24.502.640,47	1,61	VALORES PENDENTES A CURTO PRAZO	24.502.640,47	1,59
VALORES DIFERIDOS	24.502.640,47	1,61	VALORES DIFERIDOS	24.502.640,47	1,59
DEPOSITOS	204.057.002,54	13,38	DEPOSITOS	182.667.610,33	11,83
CONSIGNACOES	11.248.741,82	0,74	CONSIGNACOES	10.315.358,74	0,67
PREVIDENCIA SOCIAL	4.046.862,08	0,27	PREVIDENCIA SOCIAL	3.912.536,90	0,25
PLANO SEG SOCIAL DO SERVIDOR -PSS	345.583,44	0,02	PLANO SEG SOCIAL DO SERVIDOR -PSS	215.602,02	0,01
INSS	3.701.278,64	0,24	INSS	3.696.934,88	0,24
PENSAO ALIMENTICIA	944.651,02	0,06	PENSAO ALIMENTICIA	143.100,28	0,01
TESOURO NACIONAL	3.178,04	0,00	TESOURO NACIONAL	9.851,79	0,00
IRRF	3.178,04	0,00	IRRF	9.851,79	0,00
TESOURO ESTADUAL E MUNICIPAL	5.281.210,96	0,35	TESOURO ESTADUAL E MUNICIPAL	5.284.339,30	0,34

BALANÇO FINANCEIRO - CONSOLIDADO DOS FUNDOS

ANEXO 13, DA LEI 4.320/64

EXERCÍCIO DE 2005

RECEITAS			DESPESAS		
TÍTULOS	VALORES	%	TÍTULOS	VALORES	%
IRRF/GDF	3.656.531,73	0,24	IRRF/GDF	3.649.654,30	0,24
ISS	1.624.679,23	0,11	ISS	1.634.685,00	0,11
OUTROS CONSIGNATARIOS	972.839,72	0,06	OUTROS CONSIGNATARIOS	965.530,47	0,06
CONSIGNATARIOS AUTORIZADOS			CONSIGNATARIOS AUTORIZADOS	145.426,56	0,01
CONSIGNATARIOS IPESC	112.252,30	0,01	CONSIGNATARIOS IPESC	112.232,40	0,01
CONSIGNATARIOS FOLHA DE PAGAMENTO	860.587,42	0,06	CONSIGNATARIOS FOLHA DE PAGAMENTO	707.871,51	0,05
DEPOSITOS DE DIVERSAS ORIGENS	192.808.260,72	12,64	DEPOSITOS DE DIVERSAS ORIGENS	172.352.251,59	11,16
DEPOSITOS E CAUCOES	614.788,57	0,04	DEPOSITOS E CAUCOES	791.574,30	0,05
DEPOSITOS JUDICIAIS	1.850.331,91	0,12	DEPOSITOS JUDICIAIS	0,00	0,00
DEPOSITOS PARA QUEM DE DIREITO	190.343.140,24	12,48	DEPOSITOS PARA QUEM DE DIREITO	171.560.677,29	11,11
DEP SITOS DE TERCEIROS	190.338.661,47	12,48	DEP SITOS DE TERCEIROS	171.556.372,91	11,11
OUTROS DEP SITOS	4.478,77	0,00	OUTROS DEP SITOS	4.304,38	0,00
OBRIGACOES EM CIRCULACAO	1.243.978.145,57	81,56	OBRIGACOES EM CIRCULACAO	1.329.002.580,91	86,06
OBRIGACOES A PAGAR	1.243.978.145,57	81,56	OBRIGACOES A PAGAR	1.326.710.080,91	85,91
FORNECEDORES	1.212.760.531,55	79,51	FORNECEDORES	1.188.332.114,20	76,95
RECURSOS ESPECIAIS A LIBERAR	31.217.614,02	2,05	RECURSOS ESPECIAIS A LIBERAR	138.377.966,71	8,96
CREDORES - ENTIDADES AGENTES	0,00	0,00	CREDORES - ENTIDADES AGENTES	2.292.500,00	0,15
OUTROS CREDORES - ENTIDADES E AGE	0,00	0,00	OUTROS CREDORES - ENTIDADES E AGE	2.292.500,00	0,15
VALORES PENDENTES	7.223.720,46	0,47	VALORES PENDENTES	4.081.089,45	0,26
RECEITAS PENDENTES	7.223.720,46	0,47	RECEITAS PENDENTES	4.081.089,45	0,26
RECEITAS A CLASSIFICAR	7.223.720,46	0,47	RECEITAS A CLASSIFICAR	4.081.089,45	0,26
RESULTADO DE EXTINCAO, CISAO OU FUSAO	627.634,86	0,04	RESULTADO DE EXTINCAO, CISAO OU FUSAO	0,00	0,00
RESULTADO FINANCEIRO APURADO	627.634,86	0,04	RESULTADO FINANCEIRO APURADO	0,00	0,00
SALDO DO EXERCICIO ANTERIOR	58.472.648,22	100,00	SALDO PARA O EXERCICIO SEGUINTE	144.482.828,79	100,00
CAIXA	2.649,91	0,00	CAIXA		
BANCOS CONTA MOVIMENTO	2.012.011,20	3,44	BANCOS CONTA MOVIMENTO	68.993.158,62	47,75
CONTA UNICA	0,00	0,00	CONTA UNICA	65.742.969,84	45,50
OUTRAS CONTAS	2.012.011,20	3,44	OUTRAS CONTAS	3.250.188,78	2,25
APLICACOES FINANCEIRAS	56.457.987,11	96,55	APLICACOES FINANCEIRAS	75.489.670,17	52,25
POUPANCAS	3.579.243,07	6,12	POUPANCAS	6.015.651,46	4,16

BALANÇO FINANCEIRO - CONSOLIDADO DOS FUNDOS

ANEXO 13, DA LEI 4.320/64

EXERCÍCIO DE 2005

RECEITAS			DESPESAS		
TÍTULOS	VALORES	%	TÍTULOS	VALORES	%
FUNDO DE APLICACAO FINANCEIRA	35.265.900,03	60,31	FUNDO DE APLICACAO FINANCEIRA	35.145.462,12	24,33
OUTRAS APLICACOES	17.612.844,01	30,12	OUTRAS APLICACOES	34.328.556,59	23,76
TOTAL GERAL	**2.782.828.646,53**	**100,00**	**TOTAL GERAL**	**2.782.828.646,53**	**100,00**

OBS: Vide nota explicativa no capítulo da análise dos Balanços.

Florianópolis, 21 de março de 2006

WANDERLEI PEREIRA DAS NEVES
DIRETOR DE CONTABILIDADE GERAL
CONTADOR CRC-SC N.º 15.874

VILSON COELHO
GERENTE DE CONTABILIDADE CENTRALIZADA
CONTADOR CRC/SC N.º 7.678

ROBERTO CUNEO PIMPÃO
ANALISTA TÉCNICO DA FAZENDA ESTADUAL II
CRC/SC 11.114

RELAÇÃO DOS SUPRIMENTOS CONCEDIDOS
EXERCÍCIO DE 2005

CÓDIGO	ÓRGÃO	CONTA	VALOR	TOTAL
0101	Assembléia Legislativa	Cotas em Espécie	199.959.211,99	
		Cotas por Regularização Contábil	-	**199.959.211,99**
0201	Tribunal de Contas	Cotas em Espécie	67.748.403,33	
		Cotas por Regularização Contábil	-	**67.748.403,33**
0301	Tribunal de Justiça	Cotas em Espécie	457.597.419,15	
		Cotas por Regularização Contábil	-	**457.597.419,15**
0401	Ministério Público	Cotas em Espécie	156.552.537,89	
		Cotas por Regularização Contábil	4.075.062,34	**160.627.600,23**
4522	UDESC	Cotas em Espécie	106.225.980,46	
		Cotas por Regularização Contábil	-	**106.225.980,46**
4101	Gabinete do Governador	Cotas em Espécie	-	
		Cotas por Regularização Contábil	24.573.580,13	**24.573.580,13**
4201	Gabinete do Vice-Governador	Cotas em Espécie	-	
		Cotas por Regularização Contábil	2.463.538,67	**2.463.538,67**
4701	Secretaria de Estado da Administração	Cotas em Espécie	-	
		Cotas por Regularização Contábil	62.695.863,80	**62.695.863,80**
4401	Secretaria de Estado da Agricultura e de Política Rural	Cotas em Espécie	174.742,84	
		Cotas por Regularização Contábil	25.120.997,11	**25.295.739,95**
4501	Secretaria de Estado da Educação e Inovação	Cotas em Espécie	324.390,66	
		Cotas por Regularização Contábil	1.106.686.869,72	**1.107.011.260,38**
5201	Secretaria de Estado da Fazenda	Cotas em Espécie	-	
		Cotas por Regularização Contábil	2.811.441.402,49	**2.811.441.402,49**
4801	Secretaria de Estado da Saúde	Cotas em Espécie	-	
		Cotas por Regularização Contábil	341.546.577,73	**341.546.577,73**
5301	Secretaria de Estado da Infra-Estrutura	Cotas em Espécie	2.044.612,64	
		Cotas por Regularização Contábil	59.904.003,60	**61.948.616,24**
5801	Secretaria de Estado da Informação	Cotas em Espécie	-	
		Cotas por Regularização Contábil	48.185.627,92	**48.185.627,92**
4102	Procuradoria Geral do Estado	Cotas em Espécie	-	
		Cotas por Regularização Contábil	39.532.676,85	**39.532.676,85**
1602	Corpo de Bombeiros	Cotas em Espécie	-	
		Cotas por Regularização Contábil	68.944.830,80	**68.944.830,80**
1606	Polícia Militar	Cotas em Espécie	-	
		Cotas por Regularização Contábil	488.003.208,26	**488.003.208,26**
4301	Procuradoria Geral da Fazenda Junto ao Tribunal de Contas	Cotas em Espécie	-	
		Cotas por Regularização Contábil	7.582.696,03	**7.582.696,03**
1601	Secretaria do Estado da Segurança Pública, Defesa do Cidadão	Cotas em Espécie	-	
		Cotas por Regularização Contábil	208.390.776,92	**208.390.776,92**

RELAÇÃO DOS SUPRIMENTOS CONCEDIDOS
EXERCÍCIO DE 2005

CÓDIGO	ÓRGÃO	CONTA	VALOR	TOTAL
1801	Secretaria de Estado do Planejamento, Orçamento e Gestão	Cotas em Espécie	-	
		Cotas por Regularização Contábil	8.434.756,38	**8.434.756,38**
2301	Secretaria de Estado da Organização e do Lazer	Cotas em Espécie	-	
		Cotas por Regularização Contábil	9.075.998,15	**9.075.998,15**
2601	Secretaria de Estado do Desenvolvimento Social Urbano e Meio Ambiente	Cotas em Espécie	-	
		Cotas por Regularização Contábil	20.090.544,58	**20.090.544,58**
2701	Secretaria de Estado do Desenvolvimento Social	Cotas em Espécie	-	
		Cotas por Regularização Contábil	1.924.045,63	**1.924.045,63**
7001	Secretaria de Desenvolvimento Regional - São Miguel do Oeste	Cotas em Espécie	-	
		Cotas por Regularização Contábil	11.118.214,43	**11.118.214,43**
7101	Secretaria de Desenvolvimento Regional - Maravilha	Cotas em Espécie	-	
		Cotas por Regularização Contábil	5.469.504,11	**5.469.504,11**
7201	Secretaria de Desenvolvimento Regional - São Lourenço do Oeste	Cotas em Espécie	-	
		Cotas por Regularização Contábil	5.801.865,78	**5.801.865,78**
7301	Secretaria de Desenvolvimento Regional - Chapecó	Cotas em Espécie	-	
		Cotas por Regularização Contábil	7.151.596,43	**7.151.596,43**
7401	Secretaria de Desenvolvimento Regional - Xanxerê	Cotas em Espécie	-	
		Cotas por Regularização Contábil	8.771.580,85	**8.771.580,85**
7501	Secretaria de Desenvolvimento Regional - Concórdia	Cotas em Espécie	-	
		Cotas por Regularização Contábil	7.297.921,31	**7.297.921,31**
7601	Secretaria de Desenvolvimento Regional - Joaçaba	Cotas em Espécie	-	
		Cotas por Regularização Contábil	6.403.205,43	**6.403.205,43**
7701	Secretaria de Desenvolvimento Regional - Campos Novos	Cotas em Espécie	-	
		Cotas por Regularização Contábil	3.725.749,41	**3.725.749,41**
7801	Secretaria de Desenvolvimento Regional - Videira	Cotas em Espécie	-	
		Cotas por Regularização Contábil	5.010.560,01	**5.010.560,01**
7901	Secretaria de Desenvolvimento Regional - Caçador	Cotas em Espécie	-	
		Cotas por Regularização Contábil	5.237.874,98	**5.237.874,98**
8001	Secretaria de Desenvolvimento Regional - Curitibanos	Cotas em Espécie	-	
		Cotas por Regularização Contábil	3.857.571,34	**3.857.571,34**
8101	Secretaria de Desenvolvimento Regional - Rio do Sul	Cotas em Espécie	-	
		Cotas por Regularização Contábil	5.771.584,27	**5.771.584,27**
8201	Secretaria de Desenvolvimento Regional - Ituporanga	Cotas em Espécie	-	
		Cotas por Regularização Contábil	4.913.886,06	**4.913.886,06**
8301	Secretaria de Desenvolvimento Regional - Ibirama	Cotas em Espécie	-	
		Cotas por Regularização Contábil	5.337.780,12	**5.337.780,12**
8401	Secretaria de Desenvolvimento Regional - Blumenau	Cotas em Espécie	-	
		Cotas por Regularização Contábil	6.777.322,08	**6.777.322,08**

RELAÇÃO DOS SUPRIMENTOS CONCEDIDOS
EXERCÍCIO DE 2005

CÓDIGO	ÓRGÃO	CONTA	VALOR	TOTAL
8501	Secretaria de Desenvolvimento Regional - Brusque	Cotas em Espécie	-	
		Cotas por Regularização Contábil	4.802.688,17	**4.802.688,17**
8601	Secretaria de Desenvolvimento Regional - Itajaí	Cotas em Espécie	-	
		Cotas por Regularização Contábil	9.029.295,13	**9.029.295,13**
8701	Secretaria de Desenvolvimento Regional - Grande Florianópolis	Cotas em Espécie	-	
		Cotas por Regularização Contábil	20.431.000,30	**20.431.000,30**
8801	Secretaria de Desenvolvimento Regional - Laguna	Cotas em Espécie	-	
		Cotas por Regularização Contábil	7.783.560,21	**7.783.560,21**
8901	Secretaria de Desenvolvimento Regional - Tubarão	Cotas em Espécie	-	
		Cotas por Regularização Contábil	7.069.740,97	**7.069.740,97**
9001	Secretaria de Desenvolvimento Regional - Criciúma	Cotas em Espécie	-	
		Cotas por Regularização Contábil	10.851.827,31	**10.851.827,31**
9101	Secretaria de Desenvolvimento Regional - Ararangua	Cotas em Espécie	-	
		Cotas por Regularização Contábil	10.108.105,71	**10.108.105,71**
9201	Secretaria de Desenvolvimento Regional - Joinville	Cotas em Espécie	-	
		Cotas por Regularização Contábil	10.623.665,78	**10.623.665,78**
9301	Secretaria de Desenvolvimento Regional - Jaraguá do Sul	Cotas em Espécie	-	
		Cotas por Regularização Contábil	5.527.453,80	**5.527.453,80**
9401	Secretaria de Desenvolvimento Regional - Mafra	Cotas em Espécie	-	
		Cotas por Regularização Contábil	7.925.750,50	**7.925.750,50**
9501	Secretaria de Desenvolvimento Regional - Canoinhas	Cotas em Espécie	-	
		Cotas por Regularização Contábil	4.672.935,05	**4.672.935,05**
9601	Secretaria de Desenvolvimento Regional - Lages	Cotas em Espécie	-	
		Cotas por Regularização Contábil	11.222.005,25	**11.222.005,25**
9701	Secretaria de Desenvolvimento Regional - São Joaquim	Cotas em Espécie	-	
		Cotas por Regularização Contábil	4.443.875,98	**4.443.875,98**
9801	Secretaria de Desenvolvimento Regional - Palmitos	Cotas em Espécie	-	
		Cotas por Regularização Contábil	3.745.141,10	**3.745.141,10**
9901	Secretaria de Desenvolvimento Regional - Dionísio Cerqueira	Cotas em Espécie	-	
		Cotas por Regularização Contábil	1.181.909,52	**1.181.909,52**
4722	Instituto de Previdência do Estado de Santa Catarina - IPESC	Cotas em Espécie	-	
		Cotas por Regularização Contábil	174.200.994,79	**174.200.994,79**
5325	Departamento de Infra-Estrutura - DEINFRA	Cotas em Espécie	56.086.259,54	
		Cotas por Regularização Contábil	168.932.267,09	**225.018.526,63**
5327	Agência Regional Serviços Públicos - AGESC	Cotas em Espécie	-	
		Cotas por Regularização Contábil	285.282,28	**285.282,28**
1822	Instituto de Metereologia de Santa Catarina	Cotas em Espécie	-	
		Cotas por Regularização Contábil	578.640,72	**578.640,72**

RELAÇÃO DOS SUPRIMENTOS CONCEDIDOS
EXERCÍCIO DE 2005

CÓDIGO	ÓRGÃO	CONTA	VALOR	TOTAL
4521	Fundação Catarinense de Educação Especial	Cotas em Espécie	-	
		Cotas por Regularização Contábil	41.048.048,66	**41.048.048,66**
2321	Fundação Catarinense de Desporto	Cotas em Espécie	-	
		Cotas por Regularização Contábil	2.494.850,62	**2.494.850,62**
2322	Fundação Catarinense de Cultura	Cotas em Espécie	-	
		Cotas por Regularização Contábil	8.514.923,12	**8.514.923,12**
2621	Fundação Catarinense do Meio Ambiente	Cotas em Espécie	-	
		Cotas por Regularização Contábil	10.905.827,30	**10.905.827,30**
4524	Fundação de pesquisa Ciência e Tecnologia - FUNCITEC	Cotas em Espécie	-	
		Cotas por Regularização Contábil	19.480.724,93	**19.480.724,93**
0391	Fundo de Reaparelhamento da Justiça	Cotas em Espécie	-	
		Cotas por Regularização Contábil	986.301,12	**986.301,12**
1696	Fundo Estadual de Defesa Civil	Cotas em Espécie	-	
		Cotas por Regularização Contábil	3.469.211,93	**3.469.211,93**
4491	Fundo de Terras do Estado de Santa Catarina	Cotas em Espécie	-	
		Cotas por Regularização Contábil	-	**-**
4492	Fundo de Estímulo a Pesquisa Agropecuária - FEPA	Cotas em Espécie	-	
		Cotas por Regularização Contábil	125.000,00	**125.000,00**
4493	Fundo Est. Do Desenvolvimento Rural	Cotas em Espécie	-	
		Cotas por Regularização Contábil	46.452.805,84	**46.452.805,84**
1699	Fundo da Infância e Adolescência	Cotas em Espécie	-	
		Cotas por Regularização Contábil	63.538,58	**63.538,58**
2693	Fundo Estadual de Assistência Social	Cotas em Espécie	-	
		Cotas por Regularização Contábil	2.674.237,66	**2.674.237,66**
4891	Fundo Estadual de Saúde	Cotas em Espécie	-	
		Cotas por Regularização Contábil	290.287.597,53	**290.287.597,53**
1691	Fundo para Melhoria da Segurança Pública	Cotas em Espécie	-	
		Cotas por Regularização Contábil	40.263.078,36	**40.263.078,36**
1695	Fundo Penitenciário do Estado de Santa Catarina	Cotas em Espécie	-	
		Cotas por Regularização Contábil	35.834.460,99	**35.834.460,99**
1697	Fundo de Melhoria da Polícia Militar	Cotas em Espécie	-	
		Cotas por Regularização Contábil	70.882.341,19	**70.882.341,19**
2695	Fundo Especial Recursos Hídricos	Cotas em Espécie	-	
		Cotas por Regularização Contábil	611.780,00	**611.780,00**
0493	Fundo Especial de Modernização e Reaparelhamento do Ministério Público	Cotas em Espécie	-	
		Cotas por Regularização Contábil	246.575,26	**246.575,26**
4494	Fundo Estadual de Sanidade Animal	Cotas em Espécie	-	
		Cotas por Regularização Contábil	1.462,65	**1.462,65**

Estado de Santa Catarina
Secretaria de Estado da Fazenda
Diretoria de Contabilidade Geral - DCOG

RELAÇÃO DOS SUPRIMENTOS CONCEDIDOS
EXERCÍCIO DE 2005

CÓDIGO	ÓRGÃO	CONTA	VALOR	TOTAL
5292	Fundo de Esforço Fiscal	Cotas em Espécie	-	
		Cotas por Regularização Contábil	2.799.412,31	**2.799.412,31**
1684	Fundo de Melhoria da Polícia Civil	Cotas em Espécie	-	
		Cotas por Regularização Contábil	34.924.344,99	**34.924.344,99**
1685	Fundo de Melhoria do Corpo de Bombeiros	Cotas em Espécie	-	
		Cotas por Regularização Contábil	12.385.859,98	**12.385.859,98**
4422	Cia de Desenvolvimento Agrícola de Santa Catarina	Cotas em Espécie	-	
		Cotas por Regularização Contábil	70.857.162,80	**70.857.162,80**
4423	Empresa de Pesquisa Agropecuária	Cotas em Espécie	-	
		Cotas por Regularização Contábil	154.833.872,63	**154.833.872,63**
2622	Cia de Habitação de Santa Catarina	Cotas em Espécie	-	
		Cotas por Regularização Contábil	9.339.529,09	**9.339.529,09**
2323	Santa Catarina Turismo S/A	Cotas em Espécie	-	
		Cotas por Regularização Contábil	14.006.315,64	**14.006.315,64**
TOTAL				**7.814.938.235,06**

Florianópolis, 03 de março de 2005

WANDERLEI PEREIRA DAS NEVES
DIRETOR DE CONTABILIDADE GERAL
CONTADOR CRC-SC N.º 15.874

MARISTELA REINERT
GERENTE DE CONTABILIDADE FINANCEIRA
CONTADOR CRC-SC N.º 18.097

BALANÇO PATRIMONIAL - CONSOLIDADO GERAL

ANEXO 14, DA LEI 4.320/64

EXERCÍCIO DE 2005

A T I V O			P A S S I V O		
TÍTULOS	VALORES	%	TÍTULOS	VALORES	%
ATIVO FINANCEIRO	1.130.551.999,24	100,00	PASSIVO FINANCEIRO	1.060.567.110,09	100,00
DISPONIVEL	1.006.839.894,24	89,06	DEPOSITOS	704.179.088,52	66,40
DISPONIVEL EM MOEDA NACIONAL	1.006.839.894,24	89,06	CONSIGNACOES	156.307.788,57	14,74
CREDITOS EM CIRCULACAO	123.712.084,30	10,94	PREVID NCIA SOCIAL	1.646.939,96	0,16
CREDITOS A RECEBER	111.160.578,91	9,83	PENSAO ALIMENTICIA	803.113,05	0,08
DEPOSITOS REALIZAVEIS A CURTO	1.161.285,65	0,10	TESOURO NACIONAL	26.746.907,06	2,52
VALORES EM TRANSITO REALIZAVE	11.390.219,74	1,01	TESOURO ESTADUAL E MUNICI	1.264.847,32	0,12
VALORES PENDENTES A CURTO PRAZO	20,70	0,00	OUTROS CONSIGNATARIOS	125.845.981,18	11,87
OUTROS VALORES PENDENTES A CU	20,70	0,00	DEPOSITOS DE DIVERSAS ORIGENS	547.871.299,95	51,66
			DEPOSITOS E CAUCOES	6.334.033,29	0,60
			DEPOSITOS JUDICIAIS	2.965.821,35	0,28
			DEPOSITOS PARA RECURSOS	3.190.827,63	0,30
			DEPOSITOS ESPECIAIS	64.571,42	0,01
			DEPOSITOS PARA QUEM DE DI	535.316.046,26	50,47
			OBRIGACOES EM CIRCULACAO	338.136.449,42	31,88
			OBRIGACOES A PAGAR	297.353.849,98	28,04
			FORNECEDORES	154.548.223,29	14,57
			OBRIGACOES TRIBUTARIAS	1.145.046,14	0,11
			RECURSOS ESPECIAIS A LIBE	138.333.112,83	13,04
			DEBITOS DIVERSOS A PAGAR	3.327.467,72	0,31
			CREDORES - ENTIDADES AGENTES	12.228.129,87	1,15
			OUTROS CREDORES - ENTIDAD	12.228.129,87	1,15
			VALORES EM TR NSITO EXIG VEIS	28.554.469,57	2,69
			SALDOS BANCARIOS EM UTILI	28.554.469,57	2,69
			VALORES PENDENTES	18.251.572,15	1,72
			RECEITAS PENDENTES	18.251.572,15	1,72
			RECEITAS A CLASSIFICAR	18.251.572,15	1,72
ATIVO NAO FINANCEIRO	7.930.410.559,42	100,00	PASSIVO NAO FINANCEIRO	10.692.608.744,61	100,00
CREDITOS EM CIRCULACAO	139.004.491,23	1,75	OBRIGACOES EM CIRCULACAO	75.232.819,83	0,70
CREDITOS A RECEBER	129.745.080,56	1,64	OBRIGACOES A PAGAR	75.232.819,83	0,70
DEVEDORES - ENTIDADES E AGENT	6.630.719,85	0,08	PROVISOES	74.980.475,75	0,70
ADIANTAMENTOS CONCEDIDOS	2.628.690,82	0,03	DEBITOS DIVERSOS A PAGAR	252.344,08	0,00

BALANÇO PATRIMONIAL - CONSOLIDADO GERAL

ANEXO 14, DA LEI 4.320/64

EXERCÍCIO DE 2005

A T I V O			P A S S I V O		
TÍTULOS	VALORES	%	TÍTULOS	VALORES	%
BENS E VALORES EM CIRCULACAO	135.674.170,70	1,71	RESULTADO PENDENTE	3.345.775,81	0,03
ESTOQUES	129.152.151,63	1,63	DESPESAS IMPUGNADAS	3.345.775,81	0,03
TITULOS E VALORES	6.522.019,07	0,08	DESPESAS CORRENTES	2.283.330,11	0,02
VALORES PENDENTES A CURTO PRAZO	65.918,81	0,00	DESPESAS DE CAPITAL	1.062.445,70	0,01
CUSTOS E DESPESAS PAGOS ANTEC	65.918,81	0,00	DEPOSITOS EXIGIVEIS A LONGO PRAZO	22.461.029,72	0,21
DEPOSITOS REALIZAVEIS A LONGO PRA	1.640.615,03	0,02	RECURSOS VINCULADOS	22.461.029,72	0,21
RECURSOS VINCULADOS	1.640.615,03	0,02	DEPOSITOS JUDICIAIS	22.461.029,72	0,21
CREDITOS REALIZAVEIS A LONGO PRAZ	2.301.761.291,49	29,02	OBRIGACOES EXIGIVEIS A LONGO PRAZ	10.591.569.119,25	99,06
CREDITOS DA UNIAO, ESTADOS E	804.848.829,55	10,15	OPERACOES DE CREDITO INTERNAS	9.298.137.421,44	86,96
DEVEDORES - ENTIDADES E AGENT	802.544.593,92	10,12	EM CONTRATOS	9.298.137.421,44	86,96
EMPRESTIMOS E FINANCIAMENTOS	212.325.975,15	2,68	OPERACOES DE CREDITO EXTERNAS	456.966.143,66	4,27
CREDITOS A RECEBER	482.041.892,87	6,08	EM CONTRATOS	456.966.143,66	4,27
INVESTIMENTOS	3.602.915.812,37	45,43	OBRIGACOES LEGAIS E TRIBUTARI	72.755.673,39	0,68
PARTICIPACOES SOCIETARIAS	3.602.913.984,59	45,43	OBRIGACOES TRIBUTARIAS	375.143,35	0,00
OUTROS INVESTIMENTOS	1.827,78	0,00	OUTRAS OBRIGACOES LEGAIS	72.380.530,04	0,68
IMOBILIZADO	1.749.348.259,79	22,06	OBRIGACOES A PAGAR	763.709.880,76	7,14
			FORNECEDORES DE EXERCICIO	96.434.547,21	0,90
BENS MOVEIS E IMOVEIS	1.787.326.693,31	100,00	PESSOAL A PAGAR EXERCICIO	19.845.272,53	0,19
BENS INTANGIVEIS	3.433.798,51	0,19	OBRIGACOES JUDICIAIS	1.000,00	0,00
DEPRECIACOES E AMORTIZACOES	41.412.232,03	2,32	ENTIDADES CREDORAS	549.425.215,24	5,14
			AQUISICAO PARCELADA DE IM	37.760.987,47	0,35
			OUTRAS OBRIGACOES A PAGAR	60.242.858,31	0,56
ATIVO REAL	9.060.962.558,66	100,00	PASSIVO REAL	11.753.175.854,70	100,00
PATRIMONIO LIQUIDO (SALDO PATRIMONIAL	2.692.213.296,04	100,00			
PATRIMONIO/CAPITAL	2.383.719,48	0,09			
DEFICIT OU SUPERAVIT ACUMULADO	2.694.597.015,52	100,09			
ATIVO COMPENSADO	29.447.221.179,12	100,00	PASSIVO COMPENSADO	29.447.221.179,12	100,00
EXECUCAO ORCAMENTARIA DA RECEITA	10.632.964.016,00	36,11	PREVISAO ORCAMENTARIA DA RECEITA	10.632.964.016,00	36,11
FIXACAO ORCAMENTARIA DA DESPESA	10.086.485.754,92	34,25	EXECUCAO ORCAMENTARIA DA DESPESA	10.086.485.754,92	34,25
EXECUCAO DA PROGRAMACAO FINANCEIR	5.453.251.587,74	18,52	EXECUCAO DA PROGRAMACAO FINANCEIR	5.453.251.587,74	18,52

BALANÇO PATRIMONIAL - CONSOLIDADO GERAL

ANEXO 14, DA LEI 4.320/64

EXERCÍCIO DE 2005

A T I V O			P A S S I V O		
TÍTULOS	VALORES	%	TÍTULOS	VALORES	%
EXECUCAO DE RESTOS A PAGAR	292.881.336,12	0,99	EXECUCAO DE RESTOS A PAGAR	292.881.336,12	0,99
COMPENSACOES ATIVAS DIVERSAS	2.981.638.484,34	10,13	COMPENSACOES PASSIVAS DIVERSAS	2.981.638.484,34	10,13
T O T A L G E R A L	**41.200.397.033,82**	**100,00**	**T O T A L G E R A L**	**41.200.397.033,82**	**100,00**

Florianópolis, 21 de março de 2006

WANDERLEI PEREIRA DAS NEVES
DIRETOR DE CONTABILIDADE GERAL
CONTADOR CRC-SC N.º 15.874

VILSON COELHO
GERENTE DE CONTABILIDADE CENTRALIZADA
CONTADOR CRC/SC N.º 7.678

ROBERTO CUNEO PIMPÃO
ANALISTA TÉCNICO DA FAZENDA ESTADUAL II
CRC/SC 11.114

BALANÇO PATRIMONIAL - CONSOLIDADO DA ADMINISTRAÇÃO DIRETA

ANEXO 14, DA LEI 4.320/64

EXERCÍCIO DE 2005

A T I V O			P A S S I V O		
TÍTULOS	VALORES	%	TÍTULOS	VALORES	%
ATIVO FINANCEIRO	820.460.194,90	100,00	PASSIVO FINANCEIRO	673.708.451,21	100,00
DISPONIVEL	713.790.480,68	87,00	DEPOSITOS	516.738.621,56	76,70
DISPONIVEL EM MOEDA NACIONAL	713.790.480,68	87,00	CONSIGNACOES	17.323.542,94	2,57
CREDITOS EM CIRCULACAO	106.669.714,22	13,00	PREVID NCIA SOCIAL	1.464.688,06	0,22
CREDITOS A RECEBER	106.669.714,22	13,00	PENSAO ALIMENTICIA	1.562,31	0,00
			TESOURO NACIONAL	114.729,92	0,02
			TESOURO ESTADUAL E MUNIC	1.029.783,23	0,15
			OUTROS CONSIGNATARIOS	14.712.779,42	2,18
			DEPOSITOS DE DIVERSAS ORIGENS	499.415.078,62	74,13
			DEPOSITOS E CAUCOES	4.188.831,99	0,62
			DEPOSITOS JUDICIAIS	1.100.001,99	0,16
			DEPOSITOS PARA RECURSOS	3.177.043,27	0,47
			DEPOSITOS PARA QUEM DE DI	490.949.201,37	72,87
			OBRIGACOES EM CIRCULACAO	141.947.106,54	21,07
			OBRIGACOES A PAGAR	101.164.507,31	15,02
			FORNECEDORES	19.411.912,47	2,88
			RECURSOS ESPECIAIS A LIBE	79.829.627,02	11,85
			D BITOS DIVERSOS A PAGAR	1.922.967,82	0,29
			CREDORES - ENTIDADES AGENTES	12.228.129,66	1,82
			OUTROS CREDORES - ENTIDAD	12.228.129,66	1,82
			VALORES EM TR NSITO EXIG VEIS	28.554.469,57	4,24
			SALDOS BANCARIOS EM UTIL	28.554.469,57	4,24
			VALORES PENDENTES	15.022.723,11	2,23
			RECEITAS PENDENTES	15.022.723,11	2,23
			RECEITAS A CLASSIFICAR	15.022.723,11	2,23
ATIVO NAO FINANCEIRO	6.077.630.903,24	100,00	PASSIVO NAO FINANCEIRO	10.420.800.646,16	100,00
CREDITOS EM CIRCULACAO	4.038.386,21	0,07	OBRIGACOES EM CIRCULACAO	223.796,63	0,00
CREDITOS A RECEBER	1.236.641,89	0,02	OBRIGACOES A PAGAR	223.796,63	0,00
DEVEDORES - ENTIDADES E AGENT	2.801.744,32	0,05	DEBITOS DIVERSOS A PAGAR	223.796,63	0,00
BENS E VALORES EM CIRCULACAO	7.687.407,71	0,13	RESULTADO PENDENTE	614.162,40	0,01
ESTOQUES	7.687.407,71	0,13	DESPESAS IMPUGNADAS	614.162,40	0,01
CREDITOS REALIZAVEIS A LONGO PRAZ	1.112.677.143,90	18,31	DESPESAS CORRENTES	614.162,40	0,01
CREDITOS DA UNIAO, ESTADOS E	804.829.172,51	13,24	DEPOSITOS EXIGIVEIS A LONGO PRAZO	22.461.029,72	0,22
DEVEDORES - ENTIDADES E AGENT	307.847.971,39	5,07	RECURSOS VINCULADOS	22.461.029,72	0,22
INVESTIMENTOS	3.495.491.865,64	57,51	DEPOSITOS JUDICIAIS	22.461.029,72	0,22
PARTICIPACOES SOCIETARIAS	3.495.490.037,86	57,51	OBRIGACOES EXIGIVEIS A LONGO PRAZ	10.397.501.657,41	99,78
OUTROS INVESTIMENTOS	1.827,78	0,00	OPERACOES DE CREDITO INTERNAS	9.298.137.421,44	89,23
IMOBILIZADO	1.457.736.099,78	23,99	EM CONTRATOS	9.298.137.421,44	89,23
BENS MOVEIS E IMOVEIS	1.457.445.639,68	23,98	OPERA ES DE CR DITO EXTERNAS	456.966.143,66	4,39
BENS INTANGIVEIS	290.460,10	0,00	EM CONTRATOS	456.966.143,66	4,39

BALANÇO PATRIMONIAL - CONSOLIDADO DA ADMINISTRAÇÃO DIRETA

ANEXO 14, DA LEI 4.320/64

EXERCÍCIO DE 2005

A T I V O			P A S S I V O		
TÍTULOS	VALORES	%	TÍTULOS	VALORES	%
			OBRIGACOES A PAGAR	642.398.092,31	6,16
			FORNECEDORES DE EXERCICIO	58.431.694,98	0,56
			PESSOAL A PAGAR EXERCICIC	1.580.561,56	0,02
			ENTIDADES CREDORAS	544.624.848,30	5,23
			AQUISICAO PARCELADA DE IM	37.760.987,47	0,36
ATIVO REAL	6.898.091.098,14	100,00	PASSIVO REAL	11.094.509.097,37	100,00
PATRIMONIO LIQUIDO (SALDO PATRIMONIAI	4.196.417.999,23	100,00			
PATRIMONIO/CAPITAL	573.643,93	0,01			
DEFICIT OU SUPERAVIT ACUMULADC	4.195.844.355,30	99,99			
ATIVO COMPENSADO	22.369.099.874,64	100,00	PASSIVO COMPENSADO	22.369.099.874,64	100,00
EXECUCAO ORCAMENTARIA DA RECEITA	9.171.113.609,00	41,00	PREVISAO ORCAMENTARIA DA RECEITA	9.171.113.609,00	41,00
FIXACAO ORCAMENTARIA DA DESPESA	6.833.755.888,49	30,55	EXECUCAO ORCAMENTARIA DA DESPESA	6.833.755.888,49	30,55
EXECUCAO DA PROGRAMACAO FINANCEIF	3.858.174.890,44	17,25	EXECUCAO DA PROGRAMACAO FINANCEIF	3.858.174.890,44	17,25
EXECUCAO DE RESTOS A PAGAR	99.241.539,49	0,44	EXECUCAO DE RESTOS A PAGAR	99.241.539,49	0,44
COMPENSACOES ATIVAS DIVERSAS	2.406.813.947,22	10,76	COMPENSACOES PASSIVAS DIVERSAS	2.406.813.947,22	10,76
T O T A L G E R A L	**33.463.608.972,01**	**100,00**	**T O T A L G E R A L**	**33.463.608.972,01**	**100,00**

Florianópolis, 21 de março de 2006

WANDERLEI PEREIRA DAS NEVES
DIRETOR DE CONTABILIDADE GERAL
CONTADOR CRC-SC N.º 15.874

VILSON COELHO
GERENTE DE CONTABILIDADE CENTRALIZADA
CONTADOR CRC/SC N.º 7.678

ROBERTO CUNEO PIMPÃO
ANALISTA TÉCNICO DA FAZENDA ESTADUAL II
CRC/SC 11.114

BALANÇO PATRIMONIAL - CONSOLIDADO DAS AUTARQUIAS

ANEXO 14, DA LEI 4.320/64

EXERCÍCIO DE 2005

A T I V O			P A S S I V O		
TÍTULOS	VALORES	%	TÍTULOS	VALORES	%
ATIVO FINANCEIRO	118.529.392,52	100,00	PASSIVO FINANCEIRO	178.461.245,48	100,00
DISPONIVEL	115.434.173,31	97,39	DEPOSITOS	134.703.992,90	75,48
DISPONIVEL EM MOEDA NACIONAL	115.434.173,31	97,39	CONSIGNACOES	132.687.659,43	74,35
CREDITOS EM CIRCULACAO	3.095.219,21	2,61	PREVID NCIA SOCIAL	490,44	0,00
CREDITOS A RECEBER	2.651.323,95	2,24	TESOURO NACIONAL	26.474.841,36	14,84
VALORES EM TRANSITO REALIZAVE	443.895,26	0,37	TESOURO ESTADUAL E MUNICI	96.173,06	0,05
			OUTROS CONSIGNATARIOS	106.116.154,57	59,46
			DEPOSITOS DE DIVERSAS ORIGENS	2.016.333,47	1,13
			DEPOSITOS E CAUCOES	1.462.594,52	0,82
			DEPOSITOS JUDICIAIS	15.487,45	0,01
			DEPOSITOS PARA QUEM DE DI	538.251,50	0,30
			OBRIGACOES EM CIRCULACAO	43.757.252,58	24,52
			OBRIGACOES A PAGAR	43.757.252,58	24,52
			FORNECEDORES	17.219.976,10	9,65
			RECURSOS ESPECIAIS A LIBE	26.537.276,48	14,87
ATIVO NAO FINANCEIRO	1.162.994.356,33	100,00	PASSIVO NAO FINANCEIRO	54.888.885,34	100,00
CREDITOS EM CIRCULACAO	36.737.208,86	3,16	OBRIGACOES EM CIRCULACAO	26.341,85	0,05
CREDITOS A RECEBER	36.454.111,09	3,13	OBRIGACOES A PAGAR	26.341,85	0,05
DEVEDORES - ENTIDADES E AGENT	283.097,77	0,02	DEBITOS DIVERSOS A PAGAR	26.341,85	0,05
BENS E VALORES EM CIRCULACAO	4.372.321,57	0,38	RESULTADO PENDENTE	228.596,50	0,42
ESTOQUES	4.372.321,57	0,38	DESPESAS IMPUGNADAS	228.596,50	0,42
CREDITOS REALIZAVEIS A LONGO PRAZ	1.044.715.505,36	89,83	DESPESAS CORRENTES	228.596,50	0,42
CREDITOS DA UNIAO, ESTADOS E	19.657,04	0,00	OBRIGACOES EXIGIVEIS A LONGO PRAZ	54.633.946,99	99,54
DEVEDORES - ENTIDADES E AGENT	494.696.622,53	42,54	OBRIGACOES A PAGAR	54.633.946,99	99,54
EMPRESTIMOS E FINANCIAMENTOS	67.988.449,56	5,85	FORNECEDORES DE EXERCICIO	32.053.554,16	58,40
CREDITOS A RECEBER	482.010.776,23	41,45	PESSOAL A PAGAR EXERCICIO	18.216.325,41	33,19
INVESTIMENTOS	175.119,99	0,02	ENTIDADES CREDORAS	4.364.067,42	7,95
PARTICIPACOES SOCIETARIAS	175.119,99	0,02			
IMOBILIZADO	76.994.200,55	6,62			
BENS MOVEIS E IMOVEIS	75.903.277,54	6,53			
BENS INTANGIVEIS	1.090.923,01	0,09			
ATIVO REAL	1.281.523.748,85	100,00	PASSIVO REAL	233.350.130,82	100,00
			PATRIMONIO LIQUIDO (SALDO PATRIMONIAL	1.048.173.618,03	100,00
			DEFICIT OU SUPERAVIT ACUMULADO	1.050.291.829,91	100,20
			RESULTADO DE EXTINCAO, CISAO OU F	2.118.211,88	0,20

BALANÇO PATRIMONIAL - CONSOLIDADO DAS AUTARQUIAS

ANEXO 14, DA LEI 4.320/64

EXERCÍCIO DE 2005

A T I V O			P A S S I V O		
TÍTULOS	VALORES	%	TÍTULOS	VALORES	%
ATIVO COMPENSADO	2.832.287.340,48	100,00	PASSIVO COMPENSADO	2.832.287.340,48	100,00
EXECUCAO ORCAMENTARIA DA RECEITA	653.205.339,00	23,06	PREVISAO ORCAMENTARIA DA RECEITA	653.205.339,00	23,06
FIXACAO ORCAMENTARIA DA DESPESA	1.177.931.704,89	41,59	EXECUCAO ORCAMENTARIA DA DESPESA	1.177.931.704,89	41,59
EXECUCAO DA PROGRAMACAO FINANCEIR	769.150.548,98	27,16	EXECUCAO DA PROGRAMACAO FINANCEIR	769.150.548,98	27,16
EXECUCAO DE RESTOS A PAGAR	43.757.252,58	1,54	EXECUCAO DE RESTOS A PAGAR	43.757.252,58	1,54
COMPENSACOES ATIVAS DIVERSAS	188.242.495,03	6,65	COMPENSACOES PASSIVAS DIVERSAS	188.242.495,03	6,65
T O T A L G E R A L	**4.113.811.089,33**	**100,00**	**T O T A L G E R A L**	**4.113.811.089,33**	**100,00**

Florianópolis, 21 de março de 2006

WANDERLEI PEREIRA DAS NEVES
DIRETOR DE CONTABILIDADE GERAL
CONTADOR CRC-SC N.º 15.874

VILSON COELHO
GERENTE DE CONTABILIDADE CENTRALIZADA
CONTADOR CRC/SC N.º 7.678

ROBERTO CUNEO PIMPÃO
ANALISTA TÉCNICO DA FAZENDA ESTADUAL II
CRC/SC 11.114

BALANÇO PATRIMONIAL - CONSOLIDADO DAS EMPRESAS

ANEXO 14, DA LEI 4.320/64

EXERCÍCIO DE 2005

A T I V O			P A S S I V O		
TÍTULOS	VALORES	%	TÍTULOS	VALORES	%
ATIVO FINANCEIRO	15.685.560,51	100,00	PASSIVO FINANCEIRO	14.669.533,64	100,00
DISPONIVEL	12.845.973,81	81,90	DEPOSITOS	3.541.740,73	24,14
DISPONIVEL EM MOEDA NACIONAL	12.845.973,81	81,90	CONSIGNACOES	3.274.327,64	22,32
CREDITOS EM CIRCULACAO	2.839.566,00	18,10	PREVID NCIA SOCIAL	18.015,56	0,12
CREDITOS A RECEBER	1.678.280,35	10,70	TESOURO NACIONAL	1.079,40	0,01
DEPOSITOS REALIZAVEIS A CURTO	1.161.285,65	7,40	TESOURO ESTADUAL E MUNICI	15.280,76	0,10
VALORES PENDENTES A CURTO PRAZO	20,70	0,00	OUTROS CONSIGNATARIOS	3.239.951,92	22,09
OUTROS VALORES PENDENTES A CU	20,70	0,00	DEPOSITOS DE DIVERSAS ORIGENS	267.413,09	1,82
			DEPOSITOS E CAUCOES	168.972,77	1,15
			DEPOSITOS PARA RECURSOS	13.784,36	0,09
			DEPOSITOS ESPECIAIS	64.571,42	0,44
			DEPOSITOS PARA QUEM DE DI	20.084,54	0,14
			OBRIGACOES EM CIRCULACAO	11.104.030,28	75,69
			OBRIGACOES A PAGAR	11.104.030,28	75,69
			FORNECEDORES	6.406.954,60	43,68
			OBRIGACOES TRIBUTARIAS	1.145.046,14	7,81
			RECURSOS ESPECIAIS A LIBE	2.147.529,64	14,64
			DEBITOS DIVERSOS A PAGAR	1.404.499,90	9,57
			VALORES PENDENTES	23.762,63	0,16
			RECEITAS PENDENTES	23.762,63	0,16
			RECEITAS A CLASSIFICAR	23.762,63	0,16
ATIVO NAO FINANCEIRO	139.480.992,53	100,00	PASSIVO NAO FINANCEIRO	197.859.153,96	100,00
CREDITOS EM CIRCULACAO	63.852.618,07	45,78	OBRIGACOES EM CIRCULACAO	74.980.475,75	37,90
CREDITOS A RECEBER	61.204.037,23	43,88	OBRIGACOES A PAGAR	74.980.475,75	37,90
DEVEDORES - ENTIDADES E AGENT	19.890,02	0,01	PROVISOES	74.980.475,75	37,90
ADIANTAMENTOS CONCEDIDOS	2.628.690,82	1,88	OBRIGACOES EXIGIVEIS A LONGO PRAZ	122.878.678,21	62,10
BENS E VALORES EM CIRCULACAO	8.825.421,63	6,33	OBRIGACOES LEGAIS E TRIBUTARI	72.755.673,39	36,77
ESTOQUES	2.303.402,56	1,65	OBRIGACOES TRIBUTARIAS	375.143,35	0,19
TITULOS E VALORES	6.522.019,07	4,68	OUTRAS OBRIGACOES LEGAIS	72.380.530,04	36,58
VALORES PENDENTES A CURTO PRAZO	65.918,81	0,05	OBRIGACOES A PAGAR	50.123.004,82	25,33
CUSTOS E DESPESAS PAGOS ANTEC	65.918,81	0,05	FORNECEDORES DE EXERCICIO	545.084,84	0,28
DEPOSITOS REALIZAVEIS A LONGO PRA	1.476.388,57	1,06	PESSOAL A PAGAR EXERCICIO	48.385,56	0,02
RECURSOS VINCULADOS	1.476.388,57	1,06	OBRIGACOES JUDICIAIS	1.000,00	0,00
CREDITOS REALIZAVEIS A LONGO PRAZ	31.116,64	0,02	ENTIDADES CREDORAS	436.299,52	0,22
CREDITOS A RECEBER	31.116,64	0,02	OUTRAS OBRIGACOES A PAGAR	49.092.234,90	24,81
INVESTIMENTOS	63.972,37	0,05			
PARTICIPACOES SOCIETARIAS	63.972,37	0,05			

BALANÇO PATRIMONIAL - CONSOLIDADO DAS EMPRESAS

ANEXO 14, DA LEI 4.320/64

EXERCÍCIO DE 2005

A T I V O			P A S S I V O		
TÍTULOS	VALORES	%	TÍTULOS	VALORES	%
IMOBILIZADO	65.165.556,44	46,72			
BENS MOVEIS E IMOVEIS	104.525.373,07	100,00			
BENS INTANGIVEIS	2.052.415,40	1,96			
DEPRECIACOES E AMORTIZACOES	41.412.232,03	39,62			
ATIVO REAL	155.166.553,04	100,00	PASSIVO REAL	212.528.687,60	100,00
PATRIMONIO LIQUIDO (SALDO PATRIMONIAL	57.362.134,56	100,00			
PATRIMONIO/CAPITAL	2.957.363,41	5,16			
DEFICIT OU SUPERAVIT ACUMULADO	60.319.497,97	105,16			
ATIVO COMPENSADO	629.356.741,45	100,00	PASSIVO COMPENSADO	629.356.741,45	100,00
EXECUCAO ORCAMENTARIA DA RECEITA	134.080.180,00	21,30	PREVISAO ORCAMENTARIA DA RECEITA	134.080.180,00	21,30
FIXACAO ORCAMENTARIA DA DESPESA	388.576.943,97	61,74	EXECUCAO ORCAMENTARIA DA DESPESA	388.576.943,97	61,74
EXECUCAO DA PROGRAMACAO FINANCEIR	47.987.806,20	7,62	EXECUCAO DA PROGRAMACAO FINANCEIR	47.987.806,20	7,62
EXECUCAO DE RESTOS A PAGAR	8.554.484,24	1,36	EXECUCAO DE RESTOS A PAGAR	8.554.484,24	1,36
COMPENSACOES ATIVAS DIVERSAS	50.157.327,04	7,97	COMPENSACOES PASSIVAS DIVERSAS	50.157.327,04	7,97
T O T A L G E R A L	**841.885.429,05**	**100,00**	**T O T A L G E R A L**	**841.885.429,05**	**100,00**

Florianópolis, 21 de março de 2006

WANDERLEI PEREIRA DAS NEVES
DIRETOR DE CONTABILIDADE GERAL
CONTADOR CRC-SC N.º 15.874

VILSON COELHO
GERENTE DE CONTABILIDADE CENTRALIZADA
CONTADOR CRC/SC N.º 7.678

ROBERTO CUNEO PIMPÃO
ANALISTA TÉCNICO DA FAZENDA ESTADUAL II
CRC/SC 11.114

BALANÇO PATRIMONIAL - CONSOLIDADO DAS FUNDAÇÕES

ANEXO 14, DA LEI 4.320/64

EXERCÍCIO DE 2005

A T I V O			P A S S I V O		
TÍTULOS	VALORES	%	TÍTULOS	VALORES	%
ATIVO FINANCEIRO	20.297.160,90	100,00	PASSIVO FINANCEIRO	4.848.569,13	100,00
DISPONIVEL	20.286.437,65	99,95	DEPOSITOS	2.012.651,93	41,51
DISPONIVEL EM MOEDA NACIONAL	20.286.437,65	99,95	CONSIGNACOES	1.899.969,17	39,19
CREDITOS EM CIRCULACAO	10.723,25	0,05	PREVIDENCIA SOCIAL	28.651,03	0,59
CREDITOS A RECEBER	10.723,25	0,05	TESOURO NACIONAL	149.889,38	3,09
			TESOURO ESTADUAL E MUNICI	97.069,30	2,00
			OUTROS CONSIGNATARIOS	1.624.359,46	33,50
			DEPOSITOS DE DIVERSAS ORIGENS	112.682,76	2,32
			DEPOSITOS E CAUCOES	21.504,55	0,44
			DEPOSITOS PARA QUEM DE DI	91.178,21	1,88
			OBRIGACOES EM CIRCULACAO	2.773.461,80	57,20
			OBRIGACOES A PAGAR	2.773.461,80	57,20
			FORNECEDORES	2.051.589,45	42,31
			RECURSOS ESPECIAIS A LIBE	721.872,35	14,89
			VALORES PENDENTES	62.455,40	1,29
			RECEITAS PENDENTES	62.455,40	1,29
			RECEITAS A CLASSIFICAR	62.455,40	1,29
ATIVO NAO FINANCEIRO	59.503.672,03	100,00	PASSIVO NAO FINANCEIRO	12.490.189,27	100,00
CREDITOS EM CIRCULACAO	2.448.095,30	4,11	OBRIGACOES EM CIRCULACAO	2.205,60	0,02
CREDITOS A RECEBER	2.751,00	0,00	OBRIGACOES A PAGAR	2.205,60	0,02
DEVEDORES - ENTIDADES E AGENT	2.445.344,30	4,11	DEBITOS DIVERSOS A PAGAR	2.205,60	0,02
BENS E VALORES EM CIRCULACAO	1.122.566,08	1,89	RESULTADO PENDENTE	2.417.238,85	19,35
ESTOQUES	1.122.566,08	1,89	DESPESAS IMPUGNADAS	2.417.238,85	19,35
INVESTIMENTOS	18.289,28	0,03	DESPESAS CORRENTES	1.354.793,15	10,85
PARTICIPACOES SOCIETARIAS	18.289,28	0,03	DESPESAS DE CAPITAL	1.062.445,70	8,51
IMOBILIZADO	55.914.721,37	93,97	OBRIGACOES EXIGIVEIS A LONGO PRAZ	10.070.744,82	80,63
BENS MOVEIS E IMOVEIS	55.914.721,37	93,97	OBRIGACOES A PAGAR	10.070.744,82	80,63
			FORNECEDORES DE EXERCICIO	612.621,41	4,90
			OUTRAS OBRIGACOES A PAGAR	9.458.123,41	75,72
ATIVO REAL	79.800.832,93	100,00	PASSIVO REAL	17.338.758,40	100,00
			PATRIMONIO LIQUIDO (SALDO PATRIMONIAL	62.462.074,53	100,00
			DEFICIT OU SUPERAVIT ACUMULADO	62.462.074,53	100,00
ATIVO COMPENSADO	546.279.444,27	100,00	PASSIVO COMPENSADO	546.279.444,27	100,00
EXECUCAO ORCAMENTARIA DA RECEITA	87.506.000,00	16,02	PREVISAO ORCAMENTARIA DA RECEITA	87.506.000,00	16,02

BALANÇO PATRIMONIAL - CONSOLIDADO DAS FUNDAÇÕES

ANEXO 14, DA LEI 4.320/64

EXERCÍCIO DE 2005

A T I V O			P A S S I V O		
TÍTULOS	VALORES	%	TÍTULOS	VALORES	%
FIXACAO ORCAMENTARIA DA DESPESA	300.914.183,74	55,08	EXECUCAO ORCAMENTARIA DA DESPESA	300.914.183,74	55,08
EXECUCAO DA PROGRAMACAO FINANCEIR	112.431.088,42	20,58	EXECUCAO DA PROGRAMACAO FINANCEIR	112.431.088,42	20,58
EXECUCAO DE RESTOS A PAGAR	2.773.461,80	0,51	EXECUCAO DE RESTOS A PAGAR	2.773.461,80	0,51
COMPENSACOES ATIVAS DIVERSAS	42.654.710,31	7,81	COMPENSACOES PASSIVAS DIVERSAS	42.654.710,31	7,81
T O T A L G E R A L	**626.080.277,20**	**100,00**	**T O T A L G E R A L**	**626.080.277,20**	**100,00**

Florianópolis, 21 de março de 2006

WANDERLEI PEREIRA DAS NEVES
DIRETOR DE CONTABILIDADE GERAL
CONTADOR CRC-SC N.º 15.874

VILSON COELHO
GERENTE DE CONTABILIDADE CENTRALIZADA
CONTADOR CRC/SC N.º 7.678

ROBERTO CUNEO PIMPÃO
ANALISTA TÉCNICO DA FAZENDA ESTADUAL II
CRC/SC 11.114

BALANÇO PATRIMONIAL - CONSOLIDADO DOS FUNDOS

ANEXO 14, DA LEI 4.320/64

EXERCÍCIO DE 2005

A T I V O			P A S S I V O		
TÍTULOS	VALORES	%	TÍTULOS	VALORES	%
ATIVO FINANCEIRO	155.579.690,41	100,00	PASSIVO FINANCEIRO	188.879.310,63	100,00
DISPONIVEL	144.482.828,79	92,87	DEPOSITOS	47.182.081,40	24,98
DISPONIVEL EM MOEDA NACIONAL	144.482.828,79	92,87	CONSIGNACOES	1.122.289,39	0,59
CREDITOS EM CIRCULACAO	11.096.861,62	7,13	PREVID NCIA SOCIAL	135.094,87	0,07
CREDITOS A RECEBER	150.537,14	0,10	PENSAO ALIMENTICIA	801.550,74	0,42
VALORES EM TRANSITO REALIZAVE	10.946.324,48	7,04	TESOURO NACIONAL	6.367,00	0,00
			TESOURO ESTADUAL E MUNICI	26.540,97	0,01
			OUTROS CONSIGNATARIOS	152.735,81	0,08
			DEPOSITOS DE DIVERSAS ORIGENS	46.059.792,01	24,39
			DEPOSITOS E CAUCOES	492.129,46	0,26
			DEPOSITOS JUDICIAIS	1.850.331,91	0,98
			DEPOSITOS PARA QUEM DE DI	43.717.330,64	23,15
			OBRIGACOES EM CIRCULACAO	138.554.598,22	73,36
			OBRIGACOES A PAGAR	138.554.598,01	73,36
			FORNECEDORES	109.457.790,67	57,95
			RECURSOS ESPECIAIS A LIBE	29.096.807,34	15,40
			CREDORES - ENTIDADES AGENTES	0,21	0,00
			OUTROS CREDORES - ENTIDAD	0,21	0,00
			VALORES PENDENTES	3.142.631,01	1,66
			RECEITAS PENDENTES	3.142.631,01	1,66
			RECEITAS A CLASSIFICAR	3.142.631,01	1,66
ATIVO NAO FINANCEIRO	490.800.635,29	100,00	PASSIVO NAO FINANCEIRO	6.569.869,88	100,00
CREDITOS EM CIRCULACAO	31.928.182,79	6,51	RESULTADO PENDENTE	85.778,06	1,31
CREDITOS A RECEBER	30.847.539,35	6,29	DESPESAS IMPUGNADAS	85.778,06	1,31
DEVEDORES - ENTIDADES E AGENT	1.080.643,44	0,22	DESPESAS CORRENTES	85.778,06	1,31
BENS E VALORES EM CIRCULACAO	113.666.453,71	23,16	OBRIGACOES EXIGIVEIS A LONGO PRAZ	6.484.091,82	98,69
ESTOQUES	113.666.453,71	23,16	OBRIGACOES A PAGAR	6.484.091,82	98,69
DEPOSITOS REALIZAVEIS A LONGO PRA	164.226,46	0,03	FORNECEDORES DE EXERCICIO	4.791.591,82	72,93
RECURSOS VINCULADOS	164.226,46	0,03	OUTRAS OBRIGACOES A PAGAR	1.692.500,00	25,76
CREDITOS REALIZAVEIS A LONGO PRAZ	144.337.525,59	29,41			
EMPRESTIMOS E FINANCIAMENTOS	144.337.525,59	29,41			
INVESTIMENTOS	107.166.565,09	21,84			
PARTICIPACOES SOCIETARIAS	107.166.565,09	21,84			
IMOBILIZADO	93.537.681,65	19,06			
BENS MOVEIS E IMOVEIS	93.537.681,65	19,06			
ATIVO REAL	646.380.325,70	100,00	PASSIVO REAL	195.449.180,51	100,00

BALANÇO PATRIMONIAL - CONSOLIDADO DOS FUNDOS

ANEXO 14, DA LEI 4.320/64

EXERCÍCIO DE 2005

A T I V O			P A S S I V O		
TÍTULOS	VALORES	%	TÍTULOS	VALORES	%
			PATRIMONIO LIQUIDO (SALDO PATRIMONIAL	450.931.145,19	100,00
			DEFICIT OU SUPERAVIT ACUMULADO	448.812.933,31	99,53
			RESULTADO DE EXTINCAO, CISAO OU F	2.118.211,88	0,47
ATIVO COMPENSADO	3.070.197.778,28	100,00	PASSIVO COMPENSADO	3.070.197.778,28	100,00
EXECUCAO ORCAMENTARIA DA RECEITA	587.058.888,00	19,12	PREVISAO ORCAMENTARIA DA RECEITA	587.058.888,00	19,12
FIXACAO ORCAMENTARIA DA DESPESA	1.385.307.033,83	45,12	EXECUCAO ORCAMENTARIA DA DESPESA	1.385.307.033,83	45,12
EXECUCAO DA PROGRAMACAO FINANCEIR	665.507.253,70	21,68	EXECUCAO DA PROGRAMACAO FINANCEIR	665.507.253,70	21,68
EXECUCAO DE RESTOS A PAGAR	138.554.598,01	4,51	EXECUCAO DE RESTOS A PAGAR	138.554.598,01	4,51
COMPENSACOES ATIVAS DIVERSAS	293.770.004,74	9,57	COMPENSACOES PASSIVAS DIVERSAS	293.770.004,74	9,57
T O T A L G E R A L	**3.716.578.103,98**	**100,00**	**T O T A L G E R A L**	**3.716.578.103,98**	**100,00**

Florianópolis, 21 de março de 2006

WANDERLEI PEREIRA DAS NEVES
DIRETOR DE CONTABILIDADE GERAL
CONTADOR CRC-SC N.º 15.874

VILSON COELHO
GERENTE DE CONTABILIDADE CENTRALIZADA
CONTADOR CRC/SC N.º 7.678

ROBERTO CUNEO PIMPÃO
ANALISTA TÉCNICO DA FAZENDA ESTADUAL II
CRC/SC 11.114

DEMONSTRAÇÃO DAS VARIAÇÕES PATRIMONIAIS - CONSOLIDADO GERAL

ANEXO 15, DA LEI 4.320/64

EXERCÍCIO DE 2005

VARIAÇÕES ATIVAS			VARIAÇÕES PASSIVAS		
TÍTULOS	VALORES	%	TÍTULOS	VALORES	%
RECEITA ORCAMENTARIA	8.941.937.005,66	40,78	DESPESA ORCAMENTARIA	8.957.894.916,27	40,85
RECEITAS CORRENTES	9.575.145.211,04	43,67	DESPESAS CORRENTES	7.946.150.467,02	36,24
RECEITAS TRIBUTARIAS	6.583.636.706,20	30,02	PESSOAL E ENCARGOS SOCIAIS	3.919.785.896,75	17,88
RECEITA DE CONTRIBUICOES	492.711.384,45	2,25	JUROS E ENCARGOS DA DIVIDA	511.038.197,02	2,33
RECEITA PATRIMONIAL	195.108.440,09	0,89	OUTRAS DESPESAS CORRENTES	3.515.326.373,25	16,03
RECEITA AGROPECUARIA	3.316.289,28	0,02	DESPESAS DE CAPITAL	1.011.744.449,25	4,61
RECEITA INDUSTRIAL	8.730.102,35	0,04	INVESTIMENTOS	695.505.109,79	3,17
RECEITA DE SERVICOS	164.098.538,20	0,75	INVERSOES FINANCEIRAS	41.471.746,03	0,19
TRANSFERENCIAS CORRENTES	1.815.200.555,06	8,28	AMORTIZACAO DA DIVIDA	274.767.593,43	1,25
OUTRAS RECEITAS CORRENTES	312.343.195,41	1,42			
RECEITAS DE CAPITAL	121.849.409,23	0,56			
OPERACOES DE CREDITO	87.979.560,19	0,40			
ALIENACAO DE BENS	1.395.385,00	0,01			
AMORTIZACAO DE EMPRESTIMOS	25.262.799,15	0,12			
TRANSFERENCIAS DE CAPITAL	4.000.000,00	0,02			
OUTRAS RECEITAS DE CAPITAL	3.211.664,89	0,01			
DEDUCOES DA RECEITA	755.057.614,61	3,44			
DEDUCOES DA RECEITA CORRENTE	659.610.264,15	3,01			
DEDUCOES RECEITAS DIVERSAS	95.447.350,46	0,44			
INTERFERENCIAS ATIVAS	7.897.216.456,06	36,01	INTERFERENCIAS PASSIVAS	7.896.092.720,24	36,01
TRANSFERENCIAS FINANCEIRAS RECEBI	7.897.216.455,76	36,01	TRANSFERENCIAS FINANCEIRAS CONCED	7.896.092.720,24	36,01
COTA RECEBIDA	7.814.938.235,06	35,64	COTA CONCEDIDA	7.814.938.235,06	35,64
REPASSE RECEBIDO	62.667.198,22	0,29	REPASSE CONCEDIDO	62.876.149,45	0,29
REPASSE RECEBIDO - PODERES E UDES	16.721.978,25	0,08	REPASSE CONCEDIDO - PODERES	15.858.553,58	0,07
TRANSFERENCIA INTERNA DE RECURSOS	2.889.044,23	0,01	TRANSFERENCIA INTERNA DE RECURSOS	2.419.782,15	0,01
CORRESPONDECIA DE DEBITO	0,30	0,00			
INCORPORACAO DE DESPESA	0,30	0,00			
MUTACOES ATIVAS	1.048.465.804,73	4,78	MUTACOES PASSIVAS	164.842.393,42	0,75
INCORPORACAO DE ATIVOS	763.246.777,60	3,48	DESINCORPORACAO DE ATIVOS	76.862.833,20	0,35
AQUISICOES DE BENS	713.724.299,02	3,25	ALIENACAO DE BENS	22.384.582,42	0,10

DEMONSTRAÇÃO DAS VARIAÇÕES PATRIMONIAIS - CONSOLIDADO GERAL

ANEXO 15, DA LEI 4.320/64

EXERCÍCIO DE 2005

VARIAÇÕES ATIVAS			VARIAÇÕES PASSIVAS		
TÍTULOS	VALORES	%	TÍTULOS	VALORES	%
INCORPORACAO DE CREDITOS	29.911.029,51	0,14	LIQUIDACAO DE CREDITOS	45.761.501,06	0,21
CUSTO DE BENS E SERVICOS - INCORP	13.948.941,69	0,06	BAIXA DE FORNEC. A RECEBER - ENT.	4.221,46	0,00
OUTRAS INCORPORACOES DE ATIVOS	5.662.507,38	0,03	BAIXA DE FORNEC.A RECEBER - ENT.	8.712.528,26	0,04
DESINCORPORACAO DE PASSIVOS	285.219.027,13	1,30	INCORPORACAO DE PASSIVOS	87.979.560,22	0,40
OPERACOES DE CREDITOS - EM CONTRA	275.790.488,54	1,26	OPERACOES DE CREDITOS EM CONTRATO	87.979.560,22	0,40
JUROS E ENCARGOS	272.701,13	0,00			
ENTIDADES CREDORAS	7.371.253,98	0,03			
OUTRAS DESINCORPORACOES DE PASSIV	1.784.583,48	0,01			
RESULTADO EXTRA-ORCAMENTARIO	3.182.371.823,29	14,51	RESULTADO EXTRA-ORCAMENTARIO	4.908.794.953,40	22,39
			DESPESAS EXTRA-ORCAMENTARIAS	19.682,63	0,00
			DESPESAS DE ORGAOS E ENTIDADES	19.682,63	0,00
INTERFERENCIAS ATIVAS	131.759.636,41	0,60	INTERFERENCIAS PASSIVAS	76.922.847,18	0,35
TRANSFER. DE BENS E VALORES RECEB	11.706,20	0,00	TRANSFERENCIAS FINANCEIRAS CONCED	3.010.292,80	0,01
TRANSFERENCIAS FINANCEIRAS RECEBI	3.153.508,50	0,01	MOVIMENTO DE FUNDOS A CREDITO	73.912.554,38	0,34
MOVIMENTO DE FUNDOS A DEBITO	128.594.421,71	0,59			
ACRESCIMOS PATRIMONIAIS	3.050.612.186,88	13,91	DECRESCIMOS PATRIMONIAIS	4.831.852.423,59	22,04
INCORPORACAO DE ATIVOS	563.520.849,43	2,57	DESINCORPORACAO DE ATIVOS	666.604.440,23	3,04
INCORPORACAO DE BENS IMOVEIS	37.767.799,52	0,17	BAIXA DE BENS IMOVEIS	11.479.695,12	0,05
INCORPORACAO DE BENS MOVEIS	153.761.233,84	0,70	BAIXA DE BENS MOVEIS	537.128.680,86	2,45
INCORPORACAO DE DIREITOS	371.526.043,72	1,69	BAIXA DE BENS INTANGIVEIS	25.334,00	0,00
OUTRAS INCORPORACOES DE ATIVOS	465.772,35	0,00	BAIXA DE DIREITOS	117.970.730,25	0,54
AJUSTES DE BENS, VALORES E CREDIT	717.323.786,84	3,27	AJUSTES DE BENS, VALORES E CREDIT	9.913.850,25	0,05
VALORIZACAO DE BENS	416.851,93	0,00	DESVALORIZACAO DE BENS	3.092.441,62	0,01
VALORIZACAO DE TITULOS E VALORES	67.228.179,86	0,31	DESVALORIZACAO DE TITULOS E VALOR	27.452,73	0,00
AJUSTES DE CREDITOS	648.652.938,51	2,96	DEPRECIACAO E AMORTIZACAO	6.793.955,90	0,03
OUTROS AJUSTES PATRIMONIAIS	1.025.816,54	0,00	INCORPORACAO DE PASSIVOS	3.721.501.548,92	16,97
DESINCORPORACAO DE PASSIVOS	1.769.711.089,63	8,07	INCORPORACAO DE OBRIGACOES	3.721.501.548,92	16,97
DESINCORPORACAO DE OBRIGACOES	1.769.711.089,63	8,07	AJUSTES DE OBRIGACOES	432.053.968,56	1,97
AJUSTES DE EXERCICIOS ANTERIORES	54.993,00	0,00	ATUALIZACAO DE OBRIGACOES INTERNA	432.053.968,56	1,97
AJUSTES FINANCEIROS	54.993,00	0,00	DECRESCIMOS PATRIMONIAIS DIVERSOS	1.778.615,63	0,01
ACRESCIMOS PATRIMONIAIS DIVERSOS	1.467,98	0,00			

DEMONSTRAÇÃO DAS VARIAÇÕES PATRIMONIAIS - CONSOLIDADO GERAL

ANEXO 15, DA LEI 4.320/64

EXERCÍCIO DE 2005

VARIAÇÕES ATIVAS			VARIAÇÕES PASSIVAS		
TÍTULOS	VALORES	%	TÍTULOS	VALORES	%
RESULTADO PATRIMONIAL	857.633.893,59	3,91	RESULTADO PATRIMONIAL	0,00	0,00
DEFICIT	857.633.893,59	3,91	SUPERAVIT	0,00	0,00
TOTAL GERAL	**21.927.624.983,33**	**100,00**	**TOTAL GERAL**	**21.927.624.983,33**	100,00

Florianópolis, 22 de março de 2006

OBS: Vide nota explicativa no capítulo da análise dos Balanços.

WANDERLEI PEREIRA DAS NEVES
DIRETOR DE CONTABILIDADE GERAL
CONTADOR CRC-SC N.º 15.874

VILSON COELHO
GERENTE DE CONTABILIDADE CENTRALIZADA
CONTADOR CRC/SC N.º 7.678

ROBERTO CUNEO PIMPÃO
ANALISTA TÉCNICO DA FAZENDA ESTADUA II
CRC/SC 11.114

DEMONSTRAÇÃO DAS VARIAÇÕES PATRIMONIAIS - CONSOLIDADO DA ADMINISTRAÇÃO DIRETA

ANEXO 15, DA LEI 4.320/64

EXERCÍCIO DE 2005

VARIAÇÕES ATIVAS			VARIAÇÕES PASSIVAS		
TÍTULOS	VALORES	%	TÍTULOS	VALORES	%
RECEITA ORCAMENTARIA	7.749.471.474,82	42,78	DESPESA ORCAMENTARIA	6.518.540.315,63	35,99
RECEITAS CORRENTES	8.416.549.529,24	46,47	DESPESAS CORRENTES	5.932.541.695,41	32,75
RECEITAS TRIBUTARIAS	6.582.394.399,17	36,34	PESSOAL E ENCARGOS SOCIAIS	2.933.675.458,73	16,20
RECEITA DE CONTRIBUICOES	10.017.215,77	0,06	JUROS E ENCARGOS DA DIVIDA	511.038.197,02	2,82
RECEITA PATRIMONIAL	162.812.540,93	0,90	OUTRAS DESPESAS CORRENTES	2.487.828.039,66	13,74
RECEITA DE SERVICOS	94.141,10	0,00	DESPESAS DE CAPITAL	585.998.620,22	3,24
TRANSFERENCIAS CORRENTES	1.577.574.015,50	8,71	INVESTIMENTOS	307.099.831,79	1,70
OUTRAS RECEITAS CORRENTES	83.657.216,77	0,46	INVERSOES FINANCEIRAS	4.131.195,00	0,02
RECEITAS DE CAPITAL	87.979.560,19	0,49	AMORTIZACAO DA DIVIDA	274.767.593,43	1,52
OPERACOES DE CREDITO	87.979.560,19	0,49			
DEDUCOES DA RECEITA	755.057.614,61	4,17			
DEDUCOES DA RECEITA CORRENTE	659.610.264,15	3,64			
DEDUCOES RECEITAS DIVERSAS	95.447.350,46	0,53			
INTERFERENCIAS ATIVAS	6.500.935.146,52	35,89	INTERFERENCIAS PASSIVAS	7.814.938.235,06	43,15
TRANSFERENCIAS FINANCEIRAS RECEBI	6.500.935.146,52	35,89	TRANSFERENCIAS FINANCEIRAS CONCED	7.814.938.235,06	43,15
COTA RECEBIDA	6.435.139.547,00	35,53	COTA CONCEDIDA	7.814.938.235,06	43,15
REPASSE RECEBIDO	51.637.148,50	0,29			
REPASSE RECEBIDO - PODERES E UDES	14.149.499,79	0,08			
TRANSFERENCIA INTERNA DE RECURSOS	8.951,23	0,00			
MUTACOES ATIVAS	639.708.452,81	3,53	MUTACOES PASSIVAS	125.498.931,20	0,69
INCORPORACAO DE ATIVOS	356.546.710,29	1,97	DESINCORPORACAO DE ATIVOS	37.519.370,98	0,21
AQUISICOES DE BENS	333.915.261,22	1,84	LIQUIDACAO DE CREDITOS	37.519.370,98	0,21
INCORPORACAO DE CREDITOS	3.020.000,00	0,02	INCORPORACAO DE PASSIVOS	87.979.560,22	0,49
CUSTO DE BENS E SERVICOS - INCORP	13.948.941,69	0,08	OPERACOES DE CREDITOS EM CONTRATO	87.979.560,22	0,49
OUTRAS INCORPORACOES DE ATIVOS	5.662.507,38	0,03			
DESINCORPORACAO DE PASSIVOS	283.161.742,52	1,56			
OPERACOES DE CREDITOS - EM CONTRA	275.790.488,54	1,52			
ENTIDADES CREDORAS	7.371.253,98	0,04			
RESULTADO EXTRA-ORCAMENTARIO	2.189.368.054,87	12,09	RESULTADO EXTRA-ORCAMENTARIO	3.653.642.806,34	20,17
INTERFERENCIAS ATIVAS	54.693.622,73	0,30	DESPESAS EXTRA-ORCAMENTARIAS	1.476,00	0,00
TRANSFER. DE BENS E VALORES RECEB	11.706,20	0,00	DESPESAS DE ORGAOS E ENTIDADES	1.476,00	0,00
MOVIMENTO DE FUNDOS A DEBITO	54.681.916,53	0,30	INTERFERENCIAS PASSIVAS	1.069.381,55	0,01
ACRESCIMOS PATRIMONIAIS	2.134.674.432,14	11,79	TRANSFERENCIAS FINANCEIRAS CONCED	1.069.332,35	0,01
INCORPORACAO DE ATIVOS	479.512.169,97	2,65	MOVIMENTO DE FUNDOS A CREDITO	49,20	0,00
INCORPORACAO DE BENS IMOVEIS	34.545.539,94	0,19	DECRESCIMOS PATRIMONIAIS	3.652.571.948,79	20,17

DEMONSTRAÇÃO DAS VARIAÇÕES PATRIMONIAIS - CONSOLIDADO DA ADMINISTRAÇÃO DIRETA

ANEXO 15, DA LEI 4.320/64

EXERCÍCIO DE 2005

VARIAÇÕES ATIVAS			VARIAÇÕES PASSIVAS		
TÍTULOS	**VALORES**	**%**	**TÍTULOS**	**VALORES**	**%**
INCORPORACAO DE BENS MOVEIS	102.276.006,38	0,56	DESINCORPORACAO DE ATIVOS	177.229.308,46	0,98
INCORPORACAO DE DIREITOS	342.690.623,65	1,89	BAIXA DE BENS IMOVEIS	11.479.515,15	0,06
AJUSTES DE BENS, VALORES E CREDIT	676.780.720,46	3,74	BAIXA DE BENS MOVEIS	150.481.671,77	0,83
VALORIZACAO DE TITULOS E VALORES	28.434.569,32	0,16	BAIXA DE DIREITOS	15.268.121,54	0,08
AJUSTES DE CREDITOS	648.346.151,14	3,58	INCORPORACAO DE PASSIVOS	3.043.283.425,35	16,80
DESINCORPORACAO DE PASSIVOS	978.380.073,73	5,40	INCORPORACAO DE OBRIGACOES	3.043.283.425,35	16,80
DESINCORPORACAO DE OBRIGACOES	978.380.073,73	5,40	AJUSTES DE OBRIGACOES	432.053.968,56	2,39
ACRESCIMOS PATRIMONIAIS DIVERSOS	1.467,98	0,00	ATUALIZACAO DE OBRIGACOES INTERNA	432.053.968,56	2,39
			DECRESCIMOS PATRIMONIAIS DIVERSOS	5.246,42	0,00
RESULTADO PATRIMONIAL	1.033.137.159,21	5,70	RESULTADO PATRIMONIAL	0,00	0,00
DEFICIT	1.033.137.159,21	5,70	SUPERAVIT	0,00	0,00
TOTAL GERAL	**18.112.620.288,23**	**100,00**	**TOTAL GERAL**	**18.112.620.288,23**	100,00

OBS: Vide nota explicativa no capítulo da análise dos Balanços.

Florianópolis, 22 de março de 2006

WANDERLEI PEREIRA DAS NEVES
DIRETOR DE CONTABILIDADE GERAL
CONTADOR CRC-SC N.º 15.874

VILSON COELHO
GERENTE DE CONTABILIDADE CENTRALIZADA
CONTADOR CRC/SC N.º 7.678

ROBERTO CUNEO PIMPÃO
ANALISTA TÉCNICO DA FAZENDA ESTADUA II
CRC/SC 11.114

DEMONSTRAÇÃO DAS VARIAÇÕES PATRIMONIAIS - CONSOLIDADO DAS AUTARQUIAS

ANEXO 15, DA LEI 4.320/64

EXERCÍCIO DE 2005

VARIAÇÕES ATIVAS			VARIAÇÕES PASSIVAS		
TÍTULOS	VALORES	%	TÍTULOS	VALORES	%
RECEITA ORCAMENTARIA	580.656.981,13	35,18	DESPESA ORCAMENTARIA	976.315.844,79	59,14
RECEITAS CORRENTES	555.558.741,44	33,66	DESPESAS CORRENTES	754.789.851,94	45,72
RECEITA DE CONTRIBUICOES	482.694.168,68	29,24	PESSOAL E ENCARGOS SOCIAIS	624.985.297,30	37,86
RECEITA PATRIMONIAL	16.925.569,92	1,03	OUTRAS DESPESAS CORRENTES	129.804.554,64	7,86
RECEITA INDUSTRIAL	519.771,38	0,03	DESPESAS DE CAPITAL	221.525.992,85	13,42
RECEITA DE SERVICOS	41.375.732,66	2,51	INVESTIMENTOS	196.191.379,65	11,89
OUTRAS RECEITAS CORRENTES	14.043.498,80	0,85	INVERSOES FINANCEIRAS	25.334.613,20	1,53
RECEITAS DE CAPITAL	25.098.239,69	1,52			
ALIENACAO DE BENS	78.000,00	0,00			
AMORTIZACAO DE EMPRESTIMOS	21.020.239,69	1,27			
TRANSFERENCIAS DE CAPITAL	4.000.000,00	0,24			
INTERFERENCIAS ATIVAS	403.354.917,32	24,43	INTERFERENCIAS PASSIVAS	544.722,79	0,03
TRANSFERENCIAS FINANCEIRAS RECEBI	403.354.917,32	24,43	TRANSFERENCIAS FINANCEIRAS CONCED	544.722,79	0,03
COTA RECEBIDA	400.083.444,42	24,24	REPASSE CONCEDIDO	544.722,79	0,03
REPASSE RECEBIDO	600.550,82	0,04			
TRANSFERENCIA INTERNA DE RECURSOS	2.670.922,08	0,16			
MUTACOES ATIVAS	37.170.304,80	2,25	MUTACOES PASSIVAS	22.819.369,59	1,38
INCORPORACAO DE ATIVOS	37.170.304,80	2,25	DESINCORPORACAO DE ATIVOS	22.819.369,59	1,38
AQUISICOES DE BENS	15.643.226,41	0,95	ALIENACAO DE BENS	18.133.641,54	1,10
INCORPORACAO DE CREDITOS	21.527.078,39	1,30	LIQUIDACAO DE CREDITOS	3.819.505,68	0,23
			BAIXA DE FORNEC.A RECEBER - ENT.	866.222,37	0,05
RESULTADO EXTRA-ORCAMENTARIO	629.561.374,35	38,14	RESULTADO EXTRA-ORCAMENTARIO	603.453.116,27	36,56
INTERFERENCIAS ATIVAS	36.956.227,99	2,24	INTERFERENCIAS PASSIVAS	36.956.227,99	2,24
MOVIMENTO DE FUNDOS A DEBITO	36.956.227,99	2,24	MOVIMENTO DE FUNDOS A CREDITO	36.956.227,99	2,24
ACRESCIMOS PATRIMONIAIS	592.605.146,36	35,90	DECRESCIMOS PATRIMONIAIS	566.496.888,28	34,32
INCORPORACAO DE ATIVOS	10.917.424,20	0,66	DESINCORPORACAO DE ATIVOS	45.769.811,19	2,77
INCORPORACAO DE BENS IMOVEIS	491.819,13	0,03	BAIXA DE BENS MOVEIS	15.033.627,56	0,91
INCORPORACAO DE BENS MOVEIS	5.461.212,03	0,33	BAIXA DE DIREITOS	30.736.183,63	1,86
INCORPORACAO DE DIREITOS	4.964.393,04	0,30	INCORPORACAO DE PASSIVOS	520.727.077,09	31,55

DEMONSTRAÇÃO DAS VARIAÇÕES PATRIMONIAIS - CONSOLIDADO DAS AUTARQUIAS

ANEXO 15, DA LEI 4.320/64

EXERCÍCIO DE 2005

VARIAÇÕES ATIVAS			VARIAÇÕES PASSIVAS		
TÍTULOS	VALORES	%	TÍTULOS	VALORES	%
AJUSTES DE BENS, VALORES E CREDIT	38.644.538,10	2,34			
VALORIZACAO DE TITULOS E VALORES	38.644.538,10	2,34			
DESINCORPORACAO DE PASSIVOS	543.043.184,06	32,90			
DESINCORPORACAO DE OBRIGACOES	543.043.184,06	32,90			
RESULTADO PATRIMONIAL	0,00	0,00	RESULTADO PATRIMONIAL	47.610.524,16	2,88
DEFICIT	0,00	0,00	SUPERAVIT	47.610.524,16	2,88
TOTAL GERAL	**1.650.743.577,60**	**100,00**	**TOTAL GERAL**	**1.650.743.577,60**	100,00

OBS: Vide nota explicativa no capítulo da análise dos Balanços.

Florianópolis, 22 de março de 2006

WANDERLEI PEREIRA DAS NEVES
DIRETOR DE CONTABILIDADE GERAL
CONTADOR CRC-SC N.º 15.874

VILSON COELHO
GERENTE DE CONTABILIDADE CENTRALIZADA
CONTADOR CRC/SC N.º 7.678

ROBERTO CUNEO PIMPÃO
ANALISTA TÉCNICO DA FAZENDA ESTADUA II
CRC/SC 11.114

DEMONSTRAÇÃO DAS VARIAÇÕES PATRIMONIAIS - CONSOLIDADO DAS EMPRESAS

ANEXO 15, DA LEI 4.320/64

EXERCÍCIO DE 2005

VARIAÇÕES ATIVAS			VARIAÇÕES PASSIVAS		
TÍTULOS	VALORES	%	TÍTULOS	VALORES	%
RECEITA ORCAMENTARIA	39.550.396,55	8,36	DESPESA ORCAMENTARIA	287.245.708,68	60,75
RECEITAS CORRENTES	39.175.796,55	8,28	DESPESAS CORRENTES	276.679.608,13	58,51
RECEITA PATRIMONIAL	1.513.202,07	0,32	PESSOAL E ENCARGOS SOCIAIS	211.570.584,84	44,74
RECEITA AGROPECUARIA	2.835.062,34	0,60	OUTRAS DESPESAS CORRENTES	65.109.023,29	13,77
RECEITA INDUSTRIAL	5.335.461,80	1,13	DESPESAS DE CAPITAL	10.566.100,55	2,23
RECEITA DE SERVICOS	22.264.020,16	4,71	INVESTIMENTOS	6.530.260,29	1,38
TRANSFERENCIAS CORRENTES	5.686.262,11	1,20	INVERSOES FINANCEIRAS	4.035.840,26	0,85
OUTRAS RECEITAS CORRENTES	1.541.788,07	0,33			
RECEITAS DE CAPITAL	374.600,00	0,08			
ALIENACAO DE BENS	249.600,00	0,05			
OUTRAS RECEITAS DE CAPITAL	125.000,00	0,03			
INTERFERENCIAS ATIVAS	251.310.400,74	53,15			
TRANSFERENCIAS FINANCEIRAS RECEBI	251.310.400,74	53,15			
COTA RECEBIDA	249.036.880,16	52,67			
REPASSE RECEBIDO	2.273.520,58	0,48			
MUTACOES ATIVAS	7.538.657,83	1,59	MUTACOES PASSIVAS	89.572,00	0,02
INCORPORACAO DE ATIVOS	7.538.657,83	1,59	DESINCORPORACAO DE ATIVOS	89.572,00	0,02
AQUISICOES DE BENS	7.538.657,83	1,59	ALIENACAO DE BENS	89.572,00	0,02
RESULTADO EXTRA-ORCAMENTARIO	168.571.865,99	35,65	RESULTADO EXTRA-ORCAMENTARIO	185.523.167,30	39,23
			DESPESAS EXTRA-ORCAMENTARIAS	17.816,63	0,00
			DESPESAS DE ORGAOS E ENTIDADES	17.816,63	0,00
ACRESCIMOS PATRIMONIAIS	168.571.865,99	35,65	DECRESCIMOS PATRIMONIAIS	185.505.350,67	39,23
INCORPORACAO DE ATIVOS	19.728.653,99	4,17	DESINCORPORACAO DE ATIVOS	37.548.840,04	7,94
INCORPORACAO DE BENS IMOVEIS	306.081,06	0,06	BAIXA DE BENS MOVEIS	7.994.071,78	1,69
INCORPORACAO DE BENS MOVEIS	6.443.615,37	1,36	BAIXA DE BENS INTANGIVEIS	25.334,00	0,01
INCORPORACAO DE DIREITOS	12.978.957,56	2,74	BAIXA DE DIREITOS	29.529.434,26	6,24
AJUSTES DE BENS, VALORES E CREDIT	1.586.540,94	0,34	AJUSTES DE BENS, VALORES E CREDIT	7.188.295,80	1,52
VALORIZACAO DE BENS	411.651,96	0,09	DESVALORIZACAO DE BENS	366.887,17	0,08
VALORIZACAO DE TITULOS E VALORES	149.072,44	0,03	DESVALORIZACAO DE TITULOS E VALOR	27.452,73	0,01
OUTROS AJUSTES PATRIMONIAIS	1.025.816,54	0,22	DEPRECIACAO E AMORTIZACAO	6.793.955,90	1,44

DEMONSTRAÇÃO DAS VARIAÇÕES PATRIMONIAIS - CONSOLIDADO DAS EMPRESAS

ANEXO 15, DA LEI 4.320/64

EXERCÍCIO DE 2005

VARIAÇÕES ATIVAS			VARIAÇÕES PASSIVAS		
TÍTULOS	VALORES	%	TÍTULOS	VALORES	%
DESINCORPORACAO DE PASSIVOS	147.201.678,06	31,13	INCORPORACAO DE PASSIVOS	138.994.845,62	29,39
DESINCORPORACAO DE OBRIGACOES	147.201.678,06	31,13	INCORPORACAO DE OBRIGACOES	138.994.845,62	29,39
AJUSTES DE EXERCICIOS ANTERIORES	54.993,00	0,01	DECRESCIMOS PATRIMONIAIS DIVERSOS	1.773.369,21	0,38
AJUSTES FINANCEIROS	54.993,00	0,01			
RESULTADO PATRIMONIAL	5.887.126,87	1,25	RESULTADO PATRIMONIAL	0,00	0,00
DEFICIT	5.887.126,87	1,25	SUPERAVIT	0,00	0,00
TOTAL GERAL	**472.858.447,98**	**100,00**	**TOTAL GERAL**	**472.858.447,98**	100,00

Florianópolis, 22 de março de 2006

WANDERLEI PEREIRA DAS NEVES
DIRETOR DE CONTABILIDADE GERAL
CONTADOR CRC-SC N.º 15.874

VILSON COELHO
GERENTE DE CONTABILIDADE CENTRALIZADA
CONTADOR CRC/SC N.º 7.678

ROBERTO CUNEO PIMPÃO
ANALISTA TÉCNICO DA FAZENDA ESTADUA II
CRC/SC 11.114

DEMONSTRAÇÃO DAS VARIAÇÕES PATRIMONIAIS - CONSOLIDADOS DAS FUNDAÇÕES

ANEXO 15, DA LEI 4.320/64

EXERCÍCIO DE 2005

VARIAÇÕES ATIVAS			VARIAÇÕES PASSIVAS		
TÍTULOS	VALORES	%	TÍTULOS	VALORES	%
RECEITA ORCAMENTARIA	18.990.851,52	8,10	DESPESA ORCAMENTARIA	209.221.360,48	89,28
RECEITAS CORRENTES	18.990.851,52	8,10	DESPESAS CORRENTES	192.855.308,06	82,29
RECEITA PATRIMONIAL	1.438.908,34	0,61	PESSOAL E ENCARGOS SOCIAIS	122.075.710,40	52,09
RECEITA DE SERVICOS	8.838.852,49	3,77	OUTRAS DESPESAS CORRENTES	70.779.597,66	30,20
TRANSFERENCIAS CORRENTES	8.249.182,54	3,52	DESPESAS DE CAPITAL	16.366.052,42	6,98
OUTRAS RECEITAS CORRENTES	463.908,15	0,20	INVESTIMENTOS	16.366.052,42	6,98
INTERFERENCIAS ATIVAS	191.902.833,55	81,89	INTERFERENCIAS PASSIVAS	469.293,16	0,20
TRANSFERENCIAS FINANCEIRAS RECEBI	191.902.833,55	81,89	TRANSFERENCIAS FINANCEIRAS CONCED	469.293,16	0,20
COTA RECEBIDA	188.670.355,09	80,51	REPASSE CONCEDIDO	469.293,16	0,20
REPASSE RECEBIDO	660.000,00	0,28			
REPASSE RECEBIDO - PODERES E UDES	2.572.478,46	1,10			
MUTACOES ATIVAS	9.768.995,83	4,17			
INCORPORACAO DE ATIVOS	7.711.711,22	3,29			
AQUISICOES DE BENS	7.711.711,22	3,29			
DESINCORPORACAO DE PASSIVOS	2.057.284,61	0,88			
JUROS E ENCARGOS	272.701,13	0,12			
OUTRAS DESINCORPORACOES DE PASSIV	1.784.583,48	0,76			
RESULTADO EXTRA-ORCAMENTARIO	12.910.048,19	5,51	RESULTADO EXTRA-ORCAMENTARIO	24.656.098,69	10,52
			DESPESAS EXTRA-ORCAMENTARIAS	390,00	0,00
			DESPESAS DE ORGAOS E ENTIDADES	390,00	0,00
ACRESCIMOS PATRIMONIAIS	12.910.048,19	5,51	DECRESCIMOS PATRIMONIAIS	24.655.708,69	10,52
INCORPORACAO DE ATIVOS	9.463.036,99	4,04	DESINCORPORACAO DE ATIVOS	10.769.778,72	4,60
INCORPORACAO DE BENS IMOVEIS	179,97	0,00	BAIXA DE BENS IMOVEIS	179,97	0,00
INCORPORACAO DE BENS MOVEIS	9.462.707,02	4,04	BAIXA DE BENS MOVEIS	10.601.467,46	4,52

DEMONSTRAÇÃO DAS VARIAÇÕES PATRIMONIAIS - CONSOLIDADOS DAS FUNDAÇÕES

ANEXO 15, DA LEI 4.320/64

EXERCÍCIO DE 2005

VARIAÇÕES ATIVAS			VARIAÇÕES PASSIVAS		
TÍTULOS	**VALORES**	**%**	**TÍTULOS**	**VALORES**	**%**
INCORPORACAO DE DIREITOS	150,00	0,00	BAIXA DE DIREITOS	168.131,29	0,07
DESINCORPORACAO DE PASSIVOS	3.447.011,20	1,47	INCORPORACAO DE PASSIVOS	13.885.929,97	5,93
DESINCORPORACAO DE OBRIGACOES	3.447.011,20	1,47	INCORPORACAO DE OBRIGACOES	13.885.929,97	5,93
RESULTADO PATRIMONIAL	774.023,24	0,33	RESULTADO PATRIMONIAL	0,00	0,00
DEFICIT	774.023,24	0,33	SUPERAVIT	0,00	0,00
TOTAL GERAL	**234.346.752,33**	**100,00**	**TOTAL GERAL**	**234.346.752,33**	100,00

Florianópolis, 22 de março de 2006

WANDERLEI PEREIRA DAS NEVES
DIRETOR DE CONTABILIDADE GERAL
CONTADOR CRC-SC N.º 15.874

VILSON COELHO
GERENTE DE CONTABILIDADE CENTRALIZADA
CONTADOR CRC/SC N.º 7.678

ROBERTO CUNEO PIMPÃO
ANALISTA TÉCNICO DA FAZENDA ESTADUA II
CRC/SC 11.114

DEMONSTRAÇÃO DAS VARIAÇÕES PATRIMONIAIS - CONSOLIDADO DOS FUNDOS

ANEXO 15, DA LEI 4.320/64

EXERCÍCIO DE 2005

VARIAÇÕES ATIVAS			VARIAÇÕES PASSIVAS		
TÍTULOS	VALORES	%	TÍTULOS	VALORES	%
RECEITA ORCAMENTARIA	553.267.301,64	33,75	DESPESA ORCAMENTARIA	966.571.686,69	58,97
RECEITAS CORRENTES	544.870.292,29	33,24	DESPESAS CORRENTES	789.284.003,48	48,15
RECEITAS TRIBUTARIAS	1.242.307,03	0,08	PESSOAL E ENCARGOS SOCIAIS	27.478.845,48	1,68
RECEITA PATRIMONIAL	12.418.218,83	0,76	OUTRAS DESPESAS CORRENTES	761.805.158,00	46,47
RECEITA AGROPECUARIA	481.226,94	0,03	DESPESAS DE CAPITAL	177.287.683,21	10,82
RECEITA INDUSTRIAL	2.874.869,17	0,18	INVESTIMENTOS	169.317.585,64	10,33
RECEITA DE SERVICOS	91.525.791,79	5,58	INVERSOES FINANCEIRAS	7.970.097,57	0,49
TRANSFERENCIAS CORRENTES	223.691.094,91	13,65			
OUTRAS RECEITAS CORRENTES	212.636.783,62	12,97			
RECEITAS DE CAPITAL	8.397.009,35	0,51			
ALIENACAO DE BENS	1.067.785,00	0,07			
AMORTIZACAO DE EMPRESTIMOS	4.242.559,46	0,26			
OUTRAS RECEITAS DE CAPITAL	3.086.664,89	0,19			
INTERFERENCIAS ATIVAS	549.713.157,93	33,54	INTERFERENCIAS PASSIVAS	80.140.469,23	4,89
TRANSFERENCIAS FINANCEIRAS RECEBI	549.713.157,63	33,54	TRANSFERENCIAS FINANCEIRAS CONCED	80.140.469,23	4,89
COTA RECEBIDA	542.008.008,39	33,06	REPASSE CONCEDIDO	61.862.133,50	3,77
REPASSE RECEBIDO	7.495.978,32	0,46	REPASSE CONCEDIDO - PODERES	15.858.553,58	0,97
TRANSFERENCIA INTERNA DE RECURSOS	209.170,92	0,01	TRANSFERENCIA INTERNA DE RECURSOS	2.419.782,15	0,15
CORRESPONDECIA DE DEBITO	0,30	0,00			
INCORPORACAO DE DESPESA	0,30	0,00			
MUTACOES ATIVAS	354.279.393,46	21,61	MUTACOES PASSIVAS	16.434.520,63	1,00
INCORPORACAO DE ATIVOS	354.279.393,46	21,61	DESINCORPORACAO DE ATIVOS	16.434.520,63	1,00
AQUISICOES DE BENS	348.915.442,34	21,29	ALIENACAO DE BENS	4.161.368,88	0,25
INCORPORACAO DE CREDITOS	5.363.951,12	0,33	LIQUIDACAO DE CREDITOS	4.422.624,40	0,27
			BAIXA DE FORNEC. A RECEBER - ENT.	4.221,46	0,00
			BAIXA DE FORNEC.A RECEBER - ENT.	7.846.305,89	0,48
RESULTADO EXTRA-ORCAMENTARIO	181.960.479,89	11,10	RESULTADO EXTRA-ORCAMENTARIO	441.519.764,80	26,93
INTERFERENCIAS ATIVAS	40.109.785,69	2,45	INTERFERENCIAS PASSIVAS	38.897.237,64	2,37
TRANSFERENCIAS FINANCEIRAS RECEBI	3.153.508,50	0,19	TRANSFERENCIAS FINANCEIRAS CONCED	1.940.960,45	0,12
MOVIMENTO DE FUNDOS A DEBITO	36.956.277,19	2,25	MOVIMENTO DE FUNDOS A CREDITO	36.956.277,19	2,25
ACRESCIMOS PATRIMONIAIS	141.850.694,20	8,65	DECRESCIMOS PATRIMONIAIS	402.622.527,16	24,56
INCORPORACAO DE ATIVOS	43.899.564,28	2,68	DESINCORPORACAO DE ATIVOS	395.286.701,82	24,11
INCORPORACAO DE BENS IMOVEIS	2.424.179,42	0,15	BAIXA DE BENS MOVEIS	353.017.842,29	21,54
INCORPORACAO DE BENS MOVEIS	30.117.693,04	1,84	BAIXA DE DIREITOS	42.268.859,53	2,58

DEMONSTRAÇÃO DAS VARIAÇÕES PATRIMONIAIS - CONSOLIDADO DOS FUNDOS

ANEXO 15, DA LEI 4.320/64

EXERCÍCIO DE 2005

VARIAÇÕES ATIVAS			VARIAÇÕES PASSIVAS		
TÍTULOS	VALORES	%	TÍTULOS	VALORES	%
INCORPORACAO DE DIREITOS	10.891.919,47	0,66	AJUSTES DE BENS, VALORES E CREDIT	2.725.554,45	0,17
OUTRAS INCORPORACOES DE ATIVOS	465.772,35	0,03	DESVALORIZACAO DE BENS	2.725.554,45	0,17
AJUSTES DE BENS, VALORES E CREDIT	311.987,34	0,02	INCORPORACAO DE PASSIVOS	4.610.270,89	0,28
VALORIZACAO DE BENS	5.199,97	0,00	INCORPORACAO DE OBRIGACOES	4.610.270,89	0,28
AJUSTES DE CREDITOS	306.787,37	0,02			
DESINCORPORACAO DE PASSIVOS	97.639.142,58	5,96			
DESINCORPORACAO DE OBRIGACOES	97.639.142,58	5,96			
RESULTADO PATRIMONIAL	0,00	0,00	RESULTADO PATRIMONIAL	134.553.891,57	8,21
DEFICIT	0,00	0,00	SUPERAVIT	134.553.891,57	8,21
TOTAL GERAL	**1.639.220.332,92**	100,00	**TOTAL GERAL**	**1.639.220.332,92**	100,00

OBS: Vide nota explicativa no capítulo da análise dos Balanços.

Florianópolis, 22 de março de 2006

WANDERLEI PEREIRA DAS NEVES
DIRETOR DE CONTABILIDADE GERAL
CONTADOR CRC-SC N.º 15.874

VILSON COELHO
GERENTE DE CONTABILIDADE CENTRALIZADA
CONTADOR CRC/SC N.º 7.678

ROBERTO CUNEO PIMPÃO
ANALISTA TÉCNICO DA FAZENDA ESTADUA II
CRC/SC 11.114

DEMONSTRATIVO DA RECEITA E DESPESA SEGUNDO AS CATEGORIAS ECONÔMICAS - CONSOLIDADO GERAL

ANEXO 1, DA LEI Nº 4.320/64

EXERCÍCIO DE 2005

RECEITAS			DESPESAS		
TÍTULOS	**VALORES**	**%**	**TÍTULOS**	**VALORES**	**%**
RECEITAS CORRENTES	9.575.145.211,04	106,89	DESPESAS CORRENTES	7.946.150.467,02	88,71
RECEITAS TRIBUTÁRIAS	6.583.636.706,20	73,50	PESSOAL E ENCARGOS SOCIAIS	3.919.785.896,75	43,76
RECEITAS DE CONTRIBUIÇÕES	492.711.384,45	5,50	JUROS E ENCARGOS DA DÍVIDA	511.038.197,02	5,70
RECEITA PATRIMONIAL	195.108.440,09	2,18	OUTRAS DESPESAS CORRENTES	3.515.326.373,25	39,24
RECEITA AGROPECUÁRIA	3.316.289,28	0,04	DESPESAS DE CAPITAL	1.011.744.449,25	11,29
RECEITA INDUSTRIAL	8.730.102,35	0,10	INVESTIMENTOS	695.505.109,79	7,76
RECEITA DE SERVIÇOS	164.098.538,20	1,83	INVERSÕES FINANCEIRAS	41.471.746,03	0,46
TRANSFERÊNCIAS CORRENTES	1.815.200.555,06	20,26	AMORTIZAÇÃO DA DÍVIDA	274.767.593,43	3,07
OUTRAS RECEITAS CORRENTES	312.343.195,41	3,49			
RECEITAS DE CAPITAL	121.849.409,23	1,36			
OPERAÇÕES DE CRÉDITO	87.979.560,19	0,98			
ALIENAÇÃO DE BENS	1.395.385,00	0,02			
AMORTIZAÇÃO DE EMPRÉSTIMOS	25.262.799,15	0,28			
TRANSFERÊNCIAS DE CAPITAL	4.000.000,00	0,04			
OUTRAS RECEITAS DE CAPITAL	3.211.664,89	0,04			
DEDUÇÕES DA RECEITA CORRENTE	(755.057.614,61)	(8,43)			
S U B - T O T A L	**8.941.937.005,66**	**99,82**	**S U B - T O T A L**	**8.957.894.916,27**	**100,00**
D É F I C I T	**15.957.910,61**	**0,18**	**S U P E R Á V I T**	**0,00**	**0,00**
T O T A L	**8.957.894.916,27**	**100,00**	**T O T A L**	**8.957.894.916,27**	**100,00**

Florianópolis, 22 de março de 2006

WANDERLEI PEREIRA DAS NEVES
DIRETOR DE CONTABILIDADE GERAL
CONTADOR CRC-SC N.º 15.874

VILSON COELHO
GERENTE DE CONTABILIDADE CENTRALIZADA
CONTADOR CRC/SC N.º 7.678

REINALDO NERI PEREIRA
AUXILIAR ADMINISTRATIVO - CODESC
MATRÍCULA 294.365

DEMONSTRATIVO DA RECEITA E DESPESA SEGUNDO AS CATEGORIAS ECONÔMICAS - CONSOLIDADO DA ADMINISTRAÇÃO DIRETA

ANEXO 1, DA LEI Nº 4.320/64

EXERCÍCIO DE 2005

RECEITAS			DESPESAS		
TÍTULOS	VALORES	%	TÍTULOS	VALORES	%
RECEITAS CORRENTES	8.416.549.529,24	108,61	DESPESAS CORRENTES	5.932.541.695,31	76,55
RECEITAS TRIBUTÁRIAS	6.582.394.399,17	84,94	PESSOAL E ENCARGOS SOCIAIS	2.933.675.458,63	37,86
RECEITA DE CONTRIBUIÇÕES	10.017.215,77	0,13	JUROS E ENCARGOS DA DÍVIDA	511.038.197,02	6,59
RECEITA PATRIMONIAL	162.812.540,93	2,10	OUTRAS DESPESAS CORRENTES	2.487.828.039,66	32,10
RECEITA DE SERVIÇOS	94.141,10	0,00	DESPESAS DE CAPITAL	585.998.620,22	7,56
TRANSFERÊNCIAS CORRENTES	1.577.574.015,50	20,36	INVESTIMENTOS	307.099.831,79	3,96
OUTRAS RECEITAS CORRENTES	83.657.216,77	1,08	INVERSÕES FINANCEIRAS	4.131.195,00	0,05
RECEITAS DE CAPITAL	87.979.560,19	1,14	AMORTIZAÇÃO DA DÍVIDA	274.767.593,43	3,55
OPERAÇÕES DE CRÉDITO	87.979.560,19	1,14			
DEDUÇÕES DA RECEITA CORRENTE	(755.057.614,61)	(9,74)			
S U B - T O T A L	**7.749.471.474,82**	**100,00**	**S U B - T O T A L**	**6.518.540.315,53**	**84,12**
D É F I C I T	**0,00**	**0,00**	**S U P E R Á V I T**	**1.230.931.159,29**	**15,88**
T O T A L	**7.749.471.474,82**	**100,00**	**T O T A L**	**7.749.471.474,82**	**100,00**

Florianópolis, 22 de março de 2006

WANDERLEI PEREIRA DAS NEVES
DIRETOR DE CONTABILIDADE GERAL
CONTADOR CRC-SC N.º 15.874

MARISTELA REINERT
GERENTE DE CONTABILIDADE FINANCEIRA
CONTADOR CRC-SC N.º 18.097

VILSON COELHO
GERENTE DE CONTABILIDADE CENTRALIZADA
CONTADOR CRC/SC N.º 7.678

REINALDO NERI PEREIRA
AUXILIAR ADMINISTRATIVO - CODESC
MATRÍCULA 294.365

DEMONSTRATIVO DA RECEITA E DESPESA SEGUNDO AS CATEGORIAS ECONÔMICAS - AUTARQUIAS

ANEXO 1, DA LEI Nº 4.320/64

EXERCÍCIO DE 2005

RECEITAS			DESPESAS		
TÍTULOS	**VALORES**	**%**	**TÍTULOS**	**VALORES**	**%**
RECEITAS CORRENTES	555.558.741,44	56,90	DESPESAS CORRENTES	754.789.851,94	77,31
RECEITAS DE CONTRIBUIÇÕES	482.694.168,68	49,44	PESSOAL E ENCARGOS SOCIAIS	624.985.297,30	64,01
RECEITA PATRIMONIAL	16.925.569,92	1,73	OUTRAS DESPESAS CORRENTES	129.804.554,64	13,30
RECEITA INDUSTRIAL	519.771,38	0,05	DESPESAS DE CAPITAL	221.525.992,85	22,69
RECEITA DE SERVIÇOS	41.375.732,66	4,24	INVESTIMENTOS	196.191.379,65	20,10
OUTRAS RECEITAS CORRENTES	14.043.498,80	1,44	INVERSÕES FINANCEIRAS	25.334.613,20	2,59
RECEITAS DE CAPITAL	25.098.239,69	2,57			
ALIENAÇÃO DE BENS	78.000,00	0,01			
AMORTIZAÇÃO DE EMPRÉSTIMOS	21.020.239,69	2,15			
TRANSFERÊNCIAS DE CAPITAL	4.000.000,00	0,41			
S U B - T O T A L	**580.656.981,13**	**59,47**	**S U B - T O T A L**	**976.315.844,79**	**100,00**
D É F I C I T	**395.658.863,66**	**40,53**	**S U P E R Á V I T**	**0,00**	**0,00**
T O T A L	**976.315.844,79**	**100,00**	**T O T A L**	**976.315.844,79**	**100,00**

Florianópolis, 22 de março de 2006

WANDERLEI PEREIRA DAS NEVES
DIRETOR DE CONTABILIDADE GERAL
CONTADOR CRC-SC N.º 15.874

VILSON COELHO
GERENTE DE CONTABILIDADE CENTRALIZADA
CONTADOR CRC/SC N.º 7.678

REINALDO NERI PEREIRA
AUXILIAR ADMINISTRATIVO - CODESC
MATRÍCULA 294.365

DEMONSTRATIVO DA RECEITA E DESPESA SEGUNDO AS CATEGORIAS ECONÔMICAS - EMPRESAS

ANEXO 1, DA LEI Nº 4.320/64

EXERCÍCIO DE 2005

RECEITAS			DESPESAS		
TÍTULOS	**VALORES**	**%**	**TÍTULOS**	**VALORES**	**%**
RECEITAS CORRENTES	39.175.796,55	13,64	DESPESAS CORRENTES	276.679.608,13	96,32
RECEITA PATRIMONIAL	1.513.202,07	0,53	PESSOAL E ENCARGOS SOCIAIS	211.570.584,84	73,65
RECEITA AGROPECUÁRIA	2.835.062,34	0,99	OUTRAS DESPESAS CORRENTES	65.109.023,29	22,67
RECEITA INDUSTRIAL	5.335.461,80	1,86	DESPESAS DE CAPITAL	10.566.100,55	3,68
RECEITA DE SERVIÇOS	22.264.020,16	7,75	INVESTIMENTOS	6.530.260,29	2,27
TRANSFERÊNCIAS CORRENTES	5.686.262,11	1,98	INVERSÕES FINANCEIRAS	4.035.840,26	1,41
OUTRAS RECEITAS CORRENTES	1.541.788,07	0,54			
RECEITAS DE CAPITAL	374.600,00	0,13			
ALIENAÇÃO DE BENS	249.600,00	0,09			
OUTRAS RECEITAS DE CAPITAL	125.000,00	0,04			
S U B - T O T A L	**39.550.396,55**	**13,77**	**S U B - T O T A L**	**287.245.708,68**	**100,00**
D É F I C I T	**247.695.312,13**	**86,23**	**S U P E R Á V I T**	**0,00**	**0,00**
T O T A L	**287.245.708,68**	**100,00**	**T O T A L**	**287.245.708,68**	**100,00**

Florianópolis, 22 de março de 2006

WANDERLEI PEREIRA DAS NEVES
DIRETOR DE CONTABILIDADE GERAL
CONTADOR CRC-SC N.º 15.874

VILSON COELHO
GERENTE DE CONTABILIDADE CENTRALIZADA
CONTADOR CRC/SC N.º 7.678

REINALDO NERI PEREIRA
AUXILIAR ADMINISTRATIVO - CODESC
MATRÍCULA 294.365

DEMONSTRATIVO DA RECEITA E DESPESA SEGUNDO AS CATEGORIAS ECONÔMICAS - FUNDAÇÕES

ANEXO 1, DA LEI Nº 4.320/64

EXERCÍCIO DE 2005

RECEITAS			DESPESAS		
TÍTULOS	**VALORES**	**%**	**TÍTULOS**	**VALORES**	**%**
RECEITAS CORRENTES	18.990.851,52	9,08	DESPESAS CORRENTES	192.855.308,06	92,18
RECEITA PATRIMONIAL	1.438.908,34	0,69	PESSOAL E ENCARGOS SOCIAIS	122.075.710,40	58,35
RECEITA DE SERVIÇOS	8.838.852,49	4,22	OUTRAS DESPESAS CORRENTES	70.779.597,66	33,83
TRANSFERÊNCIAS CORRENTES	8.249.182,54	3,94	DESPESAS DE CAPITAL	16.366.052,42	7,82
OUTRAS RECEITAS CORRENTES	463.908,15	0,22	INVESTIMENTOS	16.366.052,42	7,82
S U B - T O T A L	**18.990.851,52**	**9,08**	**S U B - T O T A L**	**209.221.360,48**	**100,00**
D É F I C I T	**190.230.508,96**	**90,92**	**S U P E R Á V I T**	**0,00**	**0,00**
T O T A L	**209.221.360,48**	**100,00**	**T O T A L**	**209.221.360,48**	**100,00**

Florianópolis, 22 de março de 2006

WANDERLEI PEREIRA DAS NEVES
DIRETOR DE CONTABILIDADE GERAL
CONTADOR CRC-SC N.º 15.874

VILSON COELHO
GERENTE DE CONTABILIDADE CENTRALIZADA
CONTADOR CRC/SC N.º 7.678

REINALDO NERI PEREIRA
AUXILIAR ADMINISTRATIVO - CODESC
MATRÍCULA 294.365

DEMONSTRATIVO DA RECEITA E DESPESA SEGUNDO AS CATEGORIAS ECONÔMICAS - FUNDOS

ANEXO 1, DA LEI Nº 4.320/64

EXERCÍCIO DE 2005

RECEITAS			DESPESAS		
TÍTULOS	VALORES	%	TÍTULOS	VALORES	%
RECEITAS CORRENTES	544.870.292,29	56,37	DESPESAS CORRENTES	789.284.003,48	81,66
RECEITAS TRIBUTÁRIAS	1.242.307,03	0,13	PESSOAL E ENCARGOS SOCIAIS	27.478.845,48	2,84
RECEITA PATRIMONIAL	12.418.218,83	1,28	OUTRAS DESPESAS CORRENTES	761.805.158,00	78,82
RECEITA AGROPECUÁRIA	481.226,94	0,05	DESPESAS DE CAPITAL	177.287.683,21	18,34
RECEITA INDUSTRIAL	2.874.869,17	0,30	INVESTIMENTOS	169.317.585,64	17,52
RECEITA DE SERVIÇOS	91.525.791,79	9,47	INVERSÕES FINANCEIRAS	7.970.097,57	0,82
TRANSFERÊNCIAS CORRENTES	223.691.094,91	23,14			
OUTRAS RECEITAS CORRENTES	212.636.783,62	22,00			
RECEITAS DE CAPITAL	8.397.009,35	0,87			
ALIENAÇÃO DE BENS	1.067.785,00	0,11			
AMORTIZAÇÃO DE EMPRÉSTIMOS	4.242.559,46	0,44			
OUTRAS RECEITAS DE CAPITAL	3.086.664,89	0,32			
S U B - T O T A L	**553.267.301,64**	**57,24**	**S U B - T O T A L**	**966.571.686,69**	**100,00**
D É F I C I T	**413.304.385,05**	**42,76**	**S U P E R Á V I T**	**0,00**	**0,00**
T O T A L	**966.571.686,69**	**100,00**	**T O T A L**	**966.571.686,69**	**100,00**

Florianópolis, 22 de março de 2006

WANDERLEI PEREIRA DAS NEVES
DIRETOR DE CONTABILIDADE GERAL
CONTADOR CRC-SC N.º 15.874

VILSON COELHO
GERENTE DE CONTABILIDADE CENTRALIZADA
CONTADOR CRC/SC N.º 7.678

REINALDO NERI PEREIRA
AUXILIAR ADMINISTRATIVO - CODESC
MATRÍCULA 294.365

DEMONSTRAÇÃO GERAL DA RECEITA POR FONTES E DA DESPESA POR FUNCÕES DE GOVERNO - CONSOLIDADO GERAL
EXERCÍCIO DE 2005

RECEITAS/FONTES			DESPESAS/FUNÇÕES		
TÍTULOS	VALORES	%	TÍTULOS	VALORES	%
RECEITAS CORRENTES	9.575.145.211,04	106,89	LEGISLATIVA	237.457.786,66	2,65
RECEITAS TRIBUTÁRIAS	6.583.636.706,20	73,50	JUDICIÁRIA	25.052.089,47	0,28
RECEITAS DE CONTRIBUIÇÕES	492.711.384,45	5,50	ESSENCIAL A JUSTIÇA	679.376.816,46	7,58
RECEITA PATRIMONIAL	195.108.440,09	2,18	ADMINISTRAÇÃO	799.417.133,66	8,92
RECEITA AGROPECUÁRIA	3.316.289,28	0,04	SEGURANÇA PÚBLICA	1.055.514.185,41	11,78
RECEITA INDUSTRIAL	8.730.102,35	0,10	ASSISTÊNCIA SOCIAL	3.130.934,05	0,03
RECEITA DE SERVIÇOS	164.098.538,20	1,83	PREVIDÊNCIA SOCIAL	381.802.188,10	4,26
TRANSFERÊNCIAS CORRENTES	1.815.200.555,06	20,26	SAÚDE	914.599.166,05	10,21
OUTRAS RECEITAS CORRENTES	312.343.195,41	3,49	TRABALHO	2.338.660,55	0,03
RECEITAS DE CAPITAL	121.849.409,23	1,36	EDUCAÇÃO	1.534.479.895,63	17,13
OPERAÇÕES DE CRÉDITO	87.979.560,19	0,98	CULTURA	14.061.869,68	0,16
ALIENAÇÃO DE BENS	1.395.385,00	0,02	HABITAÇÃO	15.375.068,37	0,17
AMORTIZAÇÃO DE EMPRÉSTIMOS	25.262.799,15	0,28	GESTÃO AMBIENTAL	17.601.096,69	0,20
TRANSFERÊNCIAS DE CAPITAL	4.000.000,00	0,04	CIÊNCIA E TECNOLOGIA	22.247.302,77	0,25
OUTRAS RECEITAS DE CAPITAL	3.211.664,89	0,04	AGRICULTURA	333.398.031,02	3,72
DEDUÇÕES DA RECEITA CORRENTE	(755.057.614,61)	(8,43)	INDÚSTRIA	73.805,50	0,00
			COMÉRCIO E SERVIÇOS	15.033.946,18	0,17
			TRANSPORTE	368.598.638,78	4,11
			DESPORTO E LAZER	11.652.372,21	0,13
			ENCARGOS ESPECIAIS	2.526.683.929,03	28,21
SUB-TOTAL	**8.941.937.005,66**	**99,82**	**SUB-TOTAL**	**8.957.894.916,27**	**100,00**
DÉFICIT	**15.957.910,61**	**0,18**	**SUPERÁVIT**	**0,00**	**0,00**
TOTAL	**8.957.894.916,27**	**100,00**	**TOTAL**	**8.957.894.916,27**	**100,00**

Florianópolis, 22 de março de 2006

WANDERLEI PEREIRA DAS NEVES
DIRETOR DE CONTABILIDADE GERAL
CONTADOR CRC-SC N.º 15.874

VILSON COELHO
GERENTE DE CONTABILIDADE CENTRALIZADA
CONTADOR CRC/SC N.º 7.678

REINALDO NERI PEREIRA
AUXILIAR ADMINISTRATIVO - CODESC
MATRÍCULA 294.365

ANÁLISE DA DESPESA ORÇAMENTÁRIA POR FUNÇÕES DE GOVERNO
CONSOLIDADO GERAL
EXERCÍCIO DE 2005

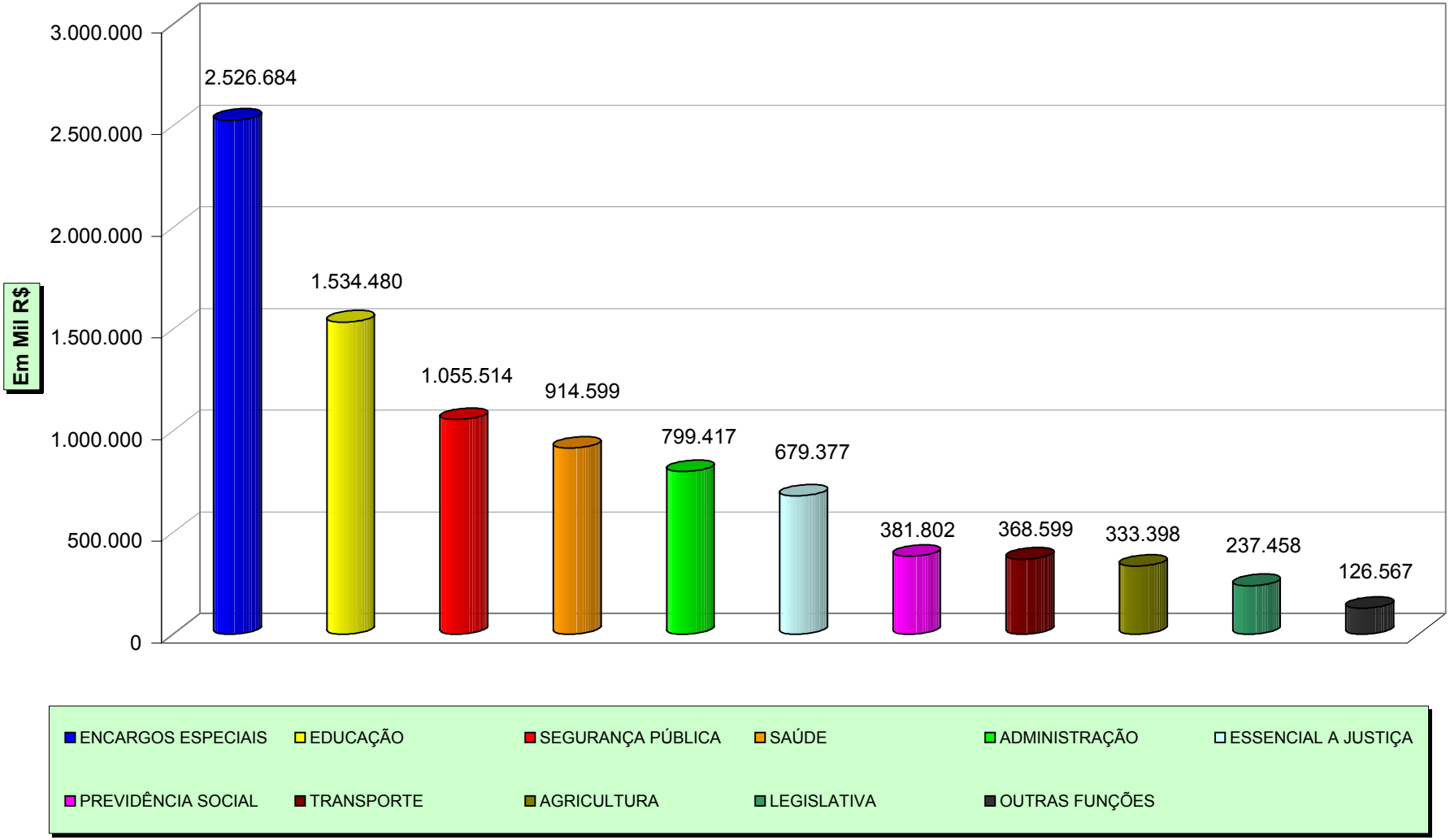

DEMONSTRAÇÃO GERAL DA RECEITA POR FONTES E DA DESPESA POR FUNCÕES DE GOVERNO - ADMINISTRAÇÃO DIRETA
EXERCÍCIO DE 2005

RECEITAS/FONTES			DESPESAS/FUNÇÕES		
TÍTULOS	VALORES	%	TÍTULOS	VALORES	%
RECEITAS CORRENTES	8.416.549.529,24	108,61	LEGISLATIVA	237.457.786,66	3,06
RECEITAS TRIBUTÁRIAS	6.582.394.399,17	84,94	JUDICIÁRIA	7.205.933,47	0,09
RECEITA DE CONTRIBUIÇÕES	10.017.215,77	0,13	ESSENCIAL A JUSTIÇA	642.975.003,07	8,30
RECEITA PATRIMONIAL	162.812.540,93	2,10	ADMINISTRAÇÃO	597.590.296,57	7,71
RECEITA DE SERVIÇOS	94.141,10	0,00	SEGURANÇA PÚBLICA	787.626.836,27	10,16
TRANSFERÊNCIAS CORRENTES	1.577.574.015,50	20,36	ASSISTÊNCIA SOCIAL	384.502,41	0,00
OUTRAS RECEITAS CORRENTES	83.657.216,77	1,08	PREVIDÊNCIA SOCIAL	22.851.977,38	0,29
RECEITAS DE CAPITAL	87.979.560,19	1,14	SAÚDE	340.325.973,11	4,39
OPERAÇÕES DE CRÉDITO	87.979.560,19	1,14	TRABALHO	2.338.660,55	0,03
DEDUÇÕES DA RECEITA CORRENTE	(755.057.614,61)	(9,74)	EDUCAÇÃO	1.258.095.177,35	16,23
			CULTURA	569.061,33	0,01
			HABITAÇÃO	45.000,00	0,00
			GESTÃO AMBIENTAL	22.038,65	0,00
			CIÊNCIA E TECNOLOGIA	450,16	0,00
			AGRICULTURA	23.677.856,21	0,31
			INDÚSTRIA	73.805,50	0,00
			COMÉRCIO E SERVIÇOS	1.400.774,23	0,02
			TRANSPORTE	67.539.861,97	0,87
			DESPORTO E LAZER	1.675.391,71	0,02
			ENCARGOS ESPECIAIS	2.526.683.929,03	32,60
SUB-TOTAL	**7.749.471.474,82**	**100,00**	**SUB-TOTAL**	**6.518.540.315,63**	**84,12**
DÉFICIT	**0,00**	**0,00**	**SUPERÁVIT**	**1.230.931.159,19**	**15,88**
TOTAL	**7.749.471.474,82**	**100,00**	**TOTAL**	**7.749.471.474,82**	**100,00**

Florianópolis, 22 de março de 2006

WANDERLEI PEREIRA DAS NEVES
DIRETOR DE CONTABILIDADE GERAL
CONTADOR CRC-SC N.º 15.874

MARISTELA REINERT
GERENTE DE CONTABILIDADE FINANCEIRA
CONTADOR CRC-SC N.º 18.097

VILSON COELHO
GERENTE DE CONTABILIDADE CENTRALIZADA
CONTADOR CRC/SC N.º 7.678

REINALDO NERI PEREIRA
AUXILIAR ADMINISTRATIVO - CODESC
MATRÍCULA 294.365

DEMONSTRAÇÃO GERAL DA RECEITA POR FONTES E DA DESPESA POR FUNCÕES DE GOVERNO - AUTARQUIAS
EXERCÍCIO DE 2005

RECEITAS/FONTES			DESPESAS/FUNÇÕES		
TÍTULOS	VALORES	%	TÍTULOS	VALORES	%
RECEITAS CORRENTES	555.558.741,44	56,90	ESSENCIAL A JUSTIÇA	2.878.633,54	0,29
RECEITAS DE CONTRIBUIÇÕES	482.694.168,68	49,44	ADMINISTRAÇÃO	106.973.818,76	10,96
RECEITA PATRIMONIAL	16.925.569,92	1,73	SEGURANÇA PÚBLICA	61.643.022,58	6,31
RECEITA INDUSTRIAL	519.771,38	0,05	PREVIDÊNCIA SOCIAL	358.950.210,72	36,77
RECEITA DE SERVIÇOS	41.375.732,66	4,24	SAÚDE	18.976.903,20	1,94
OUTRAS RECEITAS CORRENTES	14.043.498,80	1,44	EDUCAÇÃO	120.962.748,92	12,39
RECEITAS DE CAPITAL	25.098.239,69	2,57	CULTURA	206.555,02	0,02
ALIENAÇÃO DE BENS	78.000,00	0,01	HABITAÇÃO	49.669,71	0,01
AMORTIZAÇÃO DE EMPRÉSTIMOS	21.020.239,69	2,15	GESTÃO AMBIENTAL	1.339.948,47	0,14
TRANSFERÊNCIAS DE CAPITAL	4.000.000,00	0,41	AGRICULTURA	2.075.798,06	0,21
			COMÉRCIO E SERVIÇOS	1.191.042,20	0,12
			TRANSPORTE	301.058.776,81	30,84
			DESPORTO E LAZER	8.716,80	0,00
SUB-TOTAL	**580.656.981,13**	**59,47**	**SUB-TOTAL**	**976.315.844,79**	**100,00**
DÉFICIT	**395.658.863,66**	**40,53**	**SUPERÁVIT**	**0,00**	**0,00**
TOTAL	**976.315.844,79**	**100,00**	**TOTAL**	**976.315.844,79**	**100,00**

Florianópolis, 22 de março de 2006

WANDERLEI PEREIRA DAS NEVES
DIRETOR DE CONTABILIDADE GERAL
CONTADOR CRC-SC N.º 15.874

VILSON COELHO
GERENTE DE CONTABILIDADE CENTRALIZADA
CONTADOR CRC/SC N.º 7.678

REINALDO NERI PEREIRA
AUXILIAR ADMINISTRATIVO - CODESC
MATRÍCULA 294.365

DEMONSTRAÇÃO GERAL DA RECEITA POR FONTES E DA DESPESA POR FUNCÕES DE GOVERNO - EMPRESAS
EXERCÍCIO DE 2005

RECEITAS/FONTES			DESPESAS/FUNÇÕES		
TÍTULOS	VALORES	%	TÍTULOS	VALORES	%
RECEITAS CORRENTES	39.175.796,55	13,64	ADMINISTRAÇÃO	2.272.948,76	0,79
RECEITA PATRIMONIAL	1.513.202,07	0,53	HABITAÇÃO	15.280.398,66	5,32
RECEITA AGROPECUÁRIA	2.835.062,34	0,99	AGRICULTURA	258.408.085,38	89,96
RECEITA INDUSTRIAL	5.335.461,80	1,86	COMÉRCIO E SERVIÇOS	11.284.275,88	3,93
RECEITA DE SERVIÇOS	22.264.020,16	7,75			
TRANSFERÊNCIAS CORRENTES	5.686.262,11	1,98			
OUTRAS RECEITAS CORRENTES	1.541.788,07	0,54			
RECEITAS DE CAPITAL	374.600,00	0,13			
ALIENAÇÃO DE BENS	249.600,00	0,09			
OUTRAS RECEITAS DE CAPITAL	125.000,00	0,04			
SUB-TOTAL	**39.550.396,55**	**13,77**	**SUB-TOTAL**	**287.245.708,68**	**100,00**
DÉFICIT	**247.695.312,13**	**86,23**	**SUPERÁVIT**	**0,00**	**0,00**
TOTAL	**287.245.708,68**	**100,00**	**TOTAL**	**287.245.708,68**	**100,00**

Florianópolis, 22 de março de 2006

WANDERLEI PEREIRA DAS NEVES
DIRETOR DE CONTABILIDADE GERAL
CONTADOR CRC-SC N.º 15.874

VILSON COELHO
GERENTE DE CONTABILIDADE CENTRALIZADA
CONTADOR CRC/SC N.º 7.678

REINALDO NERI PEREIRA
AUXILIAR ADMINISTRATIVO - CODESC
MATRÍCULA 294.365

DEMONSTRAÇÃO GERAL DA RECEITA POR FONTES E DA DESPESA POR FUNCÕES DE GOVERNO - FUNDAÇÕES
EXERCÍCIO DE 2005

RECEITAS/FONTES			DESPESAS/FUNÇÕES		
TÍTULOS	VALORES	%	TÍTULOS	VALORES	%
RECEITAS CORRENTES	18.990.851,52	9,08	ADMINISTRAÇÃO	26.440,62	0,01
RECEITA PATRIMONIAL	1.438.908,34	0,69	SAÚDE	1.005.429,81	0,48
RECEITA DE SERVIÇOS	8.838.852,49	4,22	EDUCAÇÃO	154.730.842,71	73,96
TRANSFERÊNCIAS CORRENTES	8.249.182,54	3,94	CULTURA	8.562.130,28	4,09
OUTRAS RECEITAS CORRENTES	463.908,15	0,22	GESTÃO AMBIENTAL	15.616.038,05	7,46
			CIÊNCIA E TECNOLOGIA	22.121.852,61	10,57
			DESPORTO E LAZER	7.158.626,40	3,42
SUB-TOTAL	**18.990.851,52**	**9,08**	**SUB-TOTAL**	**209.221.360,48**	**100,00**
DÉFICIT	**190.230.508,96**	**90,92**	**SUPERÁVIT**	**0,00**	**0,00**
TOTAL	**209.221.360,48**	**100,00**	**TOTAL**	**209.221.360,48**	**100,00**

Florianópolis, 22 de março de 2006

WANDERLEI PEREIRA DAS NEVES
DIRETOR DE CONTABILIDADE GERAL
CONTADOR CRC-SC N.º 15.874

VILSON COELHO
GERENTE DE CONTABILIDADE CENTRALIZADA
CONTADOR CRC/SC N.º 7.678

REINALDO NERI PEREIRA
AUXILIAR ADMINISTRATIVO - CODESC
MATRÍCULA 294.365

DEMONSTRAÇÃO GERAL DA RECEITA POR FONTES E DA DESPESA POR FUNCÕES DE GOVERNO - FUNDOS
EXERCÍCIO DE 2005

RECEITAS/FONTES			DESPESAS/FUNÇÕES		
TÍTULOS	VALORES	%	TÍTULOS	VALORES	%
RECEITAS CORRENTES	544.870.292,29	56,37	JUDICIÁRIA	17.846.156,00	1,85
RECEITAS TRIBUTÁRIAS	1.242.307,03	0,13	ESSENCIAL A JUSTIÇA	33.523.179,85	3,47
RECEITA PATRIMONIAL	12.418.218,83	1,28	ADMINISTRAÇÃO	92.553.628,95	9,58
RECEITA AGROPECUÁRIA	481.226,94	0,05	SEGURANÇA PÚBLICA	206.244.326,56	21,34
RECEITA INDUSTRIAL	2.874.869,17	0,30	ASSISTÊNCIA SOCIAL	2.746.431,64	0,28
RECEITA DE SERVIÇOS	91.525.791,79	9,47	SAÚDE	554.290.859,93	57,35
TRANSFERÊNCIAS CORRENTES	223.691.094,91	23,14	EDUCAÇÃO	691.126,65	0,07
OUTRAS RECEITAS CORRENTES	212.636.783,62	22,00	CULTURA	4.724.123,05	0,49
RECEITAS DE CAPITAL	8.397.009,35	0,87	GESTÃO AMBIENTAL	623.071,52	0,06
ALIENAÇÃO DE BENS	1.067.785,00	0,11	CIÊNCIA E TECNOLOGIA	125.000,00	0,01
AMORTIZAÇÃO DE EMPRÉSTIMOS	4.242.559,46	0,44	AGRICULTURA	49.236.291,37	5,09
OUTRAS RECEITAS DE CAPITAL	3.086.664,89	0,32	COMÉRCIO E SERVIÇOS	1.157.853,87	0,12
			DESPORTO E LAZER	2.809.637,30	0,29
SUB-TOTAL	**553.267.301,64**	**57,24**	**SUB-TOTAL**	**966.571.686,69**	**100,00**
DÉFICIT	**413.304.385,05**	**42,76**	**SUPERÁVIT**	**0,00**	**0,00**
TOTAL	**966.571.686,69**	**100,00**	**TOTAL**	**966.571.686,69**	**100,00**

Florianópolis, 22 de março de 2006

WANDERLEI PEREIRA DAS NEVES
DIRETOR DE CONTABILIDADE GERAL
CONTADOR CRC-SC N.º 15.874

VILSON COELHO
GERENTE DE CONTABILIDADE CENTRALIZADA
CONTADOR CRC/SC N.º 7.678

REINALDO NERI PEREIRA
AUXILIAR ADMINISTRATIVO - CODESC
MATRÍCULA 294.365

ESTADO DE SANTA CATARINA
SECRETARIA DE ESTADO DA FAZENDA
DIRETORIA DE ORCAMENTACAO

PROGRAMA DE TRABALHO
ANEXO 6, DA LEI N. 4320/64 - ADMINISTRACAO DIRETA
RECURSOS DO TESOURO - EXERCICIO DE 2005

EM R$

I ORGAO : ASSEMBLEIA LEGISLATIVA DO ESTADO
I UNIDADE ORCAMENTARIA : ASSEMBLEIA LEGISLATIVA DO ESTADO

CODIGO	ESPECIFICACAO	PROJETOS	ATIVIDADES	TOTAL
01	LEGISLATIVA	8.205.042,62	184.057.196,35	192.262.238,97
01031	ACAO LEGISLATIVA	8.205.042,62	184.057.196,35	192.262.238,97
01031110	APOIO ADMINISTRATIVO		172.351.440,99	172.351.440,99
010311108.787	ADMINISTRACAO DE RECURSOS HUMANOS - ALESC		101.546.238,39	101.546.238,39
010311108.788	MANUTENCAO E SERVICOS ADMINISTRATIVOS GERAIS - ALESC		37.568.721,77	37.568.721,77
010311108.789	ENCARGOS COM INATIVOS - ALESC		33.236.480,83	33.236.480,83
01031940	MODERNIZACAO E QUALIFICACAO DO PROCESSO LEGISLATIVO	4.214.746,00	11.705.755,36	15.920.501,36
010319405.150	RECUPERACAO E AMPLIACAO DO PALACIO BARRIGA VERDE	4.214.746,00		4.214.746,00
010319408.781	MANUTENCAO DA ESCOLA DO LEGISLATIVO		87.968,75	87.968,75
010319408.782	APERFEICOAMENTO E MANUTENCAO DO SISTEMA DE GERENCIAMENTO ELETRONICO DE DOCUMENTOS		4.000,00	4.000,00
010319408.783	MANUTENCAO E MODERNIZACAO DO SISTEMA DE CONTROLE INTERNO		1.980,00	1.980,00
010319408.784	MANUTENCAO, SERVICOS E EQUIPAMENTOS DE INFORMATICA - ALESC		3.410.772,96	3.410.772,96
010319408.785	CONTRIBUICAO FINANCEIRA A INSTITUICOES PRIVADAS - ALESC		8.200.569,65	8.200.569,65
010319408.786	RENOVACAO DO ACERVO DA BIBLIOTECA DA ALESC		464,00	464,00
01031950	COMUNICACAO E INTERACAO DO PODER LEGISLATIVO COM A	3.990.296,62		3.990.296,62
010319500.697	DIVULGACAO INSTITUCIONAL E DAS ACOES DO LEGISLATIVO			
	O CATARINENSE	1.242.997,89		1.242.997,89
010319505.147	MANUTENCAO E AMPLIACAO DO ALCANCE DA TVAL	2.747.298,73		2.747.298,73
	T O T A L	8.205.042,62	184.057.196,35	192.262.238,97

ESTADO DE SANTA CATARINA
SECRETARIA DE ESTADO DA FAZENDA
DIRETORIA DE ORCAMENTACAO

PROGRAMA DE TRABALHO
ANEXO 6, DA LEI N. 4320/64 - ADMINISTRACAO DIRETA
RECURSOS DO TESOURO - EXERCICIO DE 2005

EM R$

I ORGAO : TRIBUNAL DE CONTAS DO ESTADO
I UNIDADE ORCAMENTARIA : TRIBUNAL DE CONTAS DO ESTADO

CODIGO	ESPECIFICACAO	PROJETOS	ATIVIDADES	TOTAL
01	LEGISLATIVA	105.469,17	45.090.078,52	45.195.547,69
01032	CONTROLE EXTERNO		378.743,60	378.743,60
01032110	APOIO ADMINISTRATIVO		15.103,90	15.103,90
010321108.826	MANUTENCAO E DESENVOLVIMENTO DE TECNOLOGIAS DE INF			
	ORMACAO APLICADOS AO CONTROLE EXTERNO		15.103,90	15.103,90
01032920	FISCALIZACAO CONTABIL, FINANCEIRA, ORCAMENTARIA, O		363.639,70	363.639,70
010329208.828	FISCALIZACAO DA ADMINISTRACAO ESTADUAL		97.038,08	97.038,08
010329208.829	FISCALIZACAO DA ADMINISTRACAO MUNICIPAL		75.240,29	75.240,29
010329208.831	CONTROLE DE OBRAS E SERVICOS DE ENGENHARIA ESTAD			
	O E MUNICIPIOS		22.079,19	22.079,19
010329208.832	REVISAO E CONSULTORIA		18.122,36	18.122,36
010329208.833	APURACOES DE DENUNCIAS E REPRESENTACOES		26.488,99	26.488,99
010329208.834	DELIBERACOES DO TRIBUNAL PLENO		124.670,79	124.670,79
01122	ADMINISTRACAO GERAL	105.469,17	44.711.334,92	44.816.804,09
01122110	APOIO ADMINISTRATIVO	105.469,17	44.570.857,26	44.676.326,43
011221105.128	AMPLIACAO E REFORMA DA ESTRUTURA FISICA DO TRIBUNA			
	L DE CONTAS	105.469,17		105.469,17
011221108.824	MANUTENCAO E SERVICOS ADMINISTRATIVOS GERAIS - TCE		44.570.857,26	44.570.857,26
01122130	VALORIZACAO DO SERVIDOR PUBLICO E GESTAO DE RECURS		140.477,66	140.477,66
011221308.819	CAPACITACAO DE RECURSOS HUMANOS - TCE		140.477,66	140.477,66
09	PREVIDENCIA SOCOAL		22.851.977,38	22.851.977,38
09272	PREVIDENCIA DO REGIME ESTATUTARIO		22.851.977,38	22.851.977,38
09272110	APOIO ADMINISTRATIVO		22.851.977,38	22.851.977,38
092721108.825	ENCARGOS COM INATIVOS - TCE		22.851.977,38	22.851.977,38
	T O T A L	105.469,17	67.942.055,90	68.047.525,07

ESTADO DE SANTA CATARINA
SECRETARIA DE ESTADO DA FAZENDA
DIRETORIA DE ORCAMENTACAO

PROGRAMA DE TRABALHO
ANEXO 6, DA LEI N. 4320/64 - ADMINISTRACAO DIRETA
RECURSOS DO TESOURO - EXERCICIO DE 2005 EM R$

I ORGAO : TRIBUNAL DE JUSTICA DO ESTADO
I UNIDADE ORCAMENTARIA : TRIBUNAL DE JUSTICA DO ESTADO

CODIGO	ESPECIFICACAO	PROJETOS	ATIVIDADES	TOTAL
02	JUDICIARIA	7.205.933,47		7.205.933,47
02061	ACAO JUDICIARIA	7.205.933,47		7.205.933,47
02061930	CONSTRUCAO, AMPLIACAO E REFORMA DE PREDIOS	7.205.933,47		7.205.933,47
020619300.273	CABEAMENTO ESTRUTURADO DO FORUM DE CHAPECO	195.996,36		195.996,36
020619300.480	AQUISICAO DE IMOVEL PARA INSTALACAO DE UNIDADE JURI			
	ISDICIONAIS E ACADEMIA JUDICIAL	5.820.000,00		5.820.000,00
020619300.481	REFORMA DE IMOVEL ADQUIRIDO PARA INSTALACAO DE UNI			
	DADES JURISDICIONAIS E ACADEMIA JUDICIAL	43.355,22		43.355,22
020619305.266	CONSTRUCAO DA CASA DA CIDADANIA DE IRACEMINHA	446.280,43		446.280,43
020619305.268	CONSTRUCAO DA CASA DA CIDADANIA DE PIRATUBA	2.331,65		2.331,65
020619305.269	CONSTRUCAO DA CASA DA CIDADANIA DE BOTUVERA	288.800,53		288.800,53
020619305.270	CONSTRUCAO DA CASA DA CIDADANIA DE CAMPO ALEGRE	404.738,76		404.738,76
020619305.273	CONSTRUCAO DA CASA DA CIDADANIA DE JABORA	4.430,52		4.430,52
03	ESSENCIAL A JUSTICA		450.386.602,09	450.386.602,09
03122	ADMINISTRACAO GERAL		450.386.602,09	450.386.602,09
03122110	APOIO ADMINISTRATIVO		446.426.343,92	446.426.343,92
031221104.344	MANUTENCAO E SERVICOS ADMINISTRATIVOS GERAIS - TJS			
	C		21.977.127,27	21.977.127,27
031221104.345	ADMINISTRACAO DE RECURSOS HUMANOS - TJSC		377.305.628,27	377.305.628,27
031221104.346	PROVENTOS EXTRAJUDICIAIS INATIVOS		18.314.290,00	18.314.290,00
031221104.352	MANUTENCAO, SERVICOS E EQUIPAMENTOS DE INFORMATICA			
	- TJ-SFCOU		15.090.987,62	15.090.987,62
031221104.353	MANUTENCAO E SERVICOS ADMINISTRATIVOS GERAIS - TJ-			
	SFCOU		13.738.310,76	13.738.310,76
03122130	VALORIZACAO DO SERVIDOR PUBLICO E GESTAO DE RECURS		3.960.258,17	3.960.258,17
031221304.351	CAPACITACAO E APERFEICOAMENTO - TJ-SFCOU		3.960.258,17	3.960.258,17
12	EDUCACAO		428.000,00	428.000,00
12362	ENSINO MEDIO		428.000,00	428.000,00
12362480	DESCENTRALIZACAO FINANCEIRA E FISICA DA EDUCACAO		428.000,00	428.000,00
123624806.415	AQUISICAO DE IMOVEL PARA O FORUM DE JOINVILLE		428.000,00	428.000,00
28	ENCARGOS ESPECIAIS	4.434.070,57		4.434.070,57
28846	OUTROS ENCARGOS ESPECIAIS	4.434.070,57		4.434.070,57
28846960	ENCARGOS ESPECIAIS	4.434.070,57		4.434.070,57

CONTINUA

ESTADO DE SANTA CATARINA
SECRETARIA DE ESTADO DA FAZENDA
DIRETORIA DE ORCAMENTACAO

PROGRAMA DE TRABALHO
ANEXO 6, DA LEI N. 4320/64 - ADMINISTRACAO DIRETA
RECURSOS DO TESOURO - EXERCICIO DE 2005 EM R$

I ORGAO : TRIBUNAL DE JUSTICA DO ESTADO
I UNIDADE ORCAMENTARIA : TRIBUNAL DE JUSTICA DO ESTADO

CODIGO	ESPECIFICACAO	PROJETOS	ATIVIDADES	TOTAL
	CONTINUACAO			
288469609.155	ENCARGOS COM EXECUCAO DE SENTENCAS - TJ	4.434.070,57		4.434.070,57
	T O T A L	11.640.004,04	450.814.602,09	462.454.606,13

ESTADO DE SANTA CATARINA
SECRETARIA DE ESTADO DA FAZENDA
DIRETORIA DE ORCAMENTACAO

PROGRAMA DE TRABALHO
ANEXO 6, DA LEI N. 4320/64 - ADMINISTRACAO DIRETA
RECURSOS DO TESOURO - EXERCICIO DE 2005

EM R$

I ORGAO : MINISTERIO PUBLICO
I UNIDADE ORCAMENTARIA : MINISTERIO PUBLICO

CODIGO	ESPECIFICACAO	PROJETOS	ATIVIDADES	TOTAL
03	ESSENCIAL A JUSTICA		162.588.828,22	162.588.828,22
03091	DEFESA DA ORDEM JURIDICA		95.693.631,97	95.693.631,97
03091900	GESTAO ESTRATEGICA DO MINISTERIO PUBLICO		2.196.309,19	2.196.309,19
030919008.805	COORDENACAO SUPERIOR DO MINISTERIO PUBLICO		2.065.350,19	2.065.350,19
030919008.806	FORMACAO HUMANA DE MEMBROS E SERVIDORES DO MP		130.959,00	130.959,00
03091910	DEFESA DOS INTERESSES SOCIAIS		93.497.322,78	93.497.322,78
030919108.814	MINISTERIO PUBLICO DE PRIMEIRO GRAU		74.887.142,31	74.887.142,31
030919108.815	MINISTERIO PUBLICO DE SEGUNDO GRAU		18.610.180,47	18.610.180,47
03122	ADMINISTRACAO GERAL		22.115.808,63	22.115.808,63
03122110	APOIO ADMINISTRATIVO		22.115.808,63	22.115.808,63
031221108.818	COORDENACAO E MANUTENCAO DOS SERVICOS ADMINISTRATIVOS - MP		22.115.808,63	22.115.808,63
03272	PREVIDENCIA DO REGIME ESTATUTARIO		44.779.387,62	44.779.387,62
03272110	APOIO ADMINISTRATIVO		44.779.387,62	44.779.387,62
032721108.800	ENCARGO COM INATIVOS - MP		44.779.387,62	44.779.387,62
	T O T A L		162.588.828,22	162.588.828,22

ESTADO DE SANTA CATARINA
SECRETARIA DE ESTADO DA FAZENDA
DIRETORIA DE ORCAMENTACAO

PROGRAMA DE TRABALHO
ANEXO 6, DA LEI N. 4320/64 - ADMINISTRACAO DIRETA
RECURSOS DO TESOURO - EXERCICIO DE 2005 EM R$

I ORGAO : SECRETARIA DE ESTADO DA SEGURANCA PUBLICA E DEFESA DO CIDADAO
I UNIDADE ORCAMENTARIA : GABINETE DO SECRETARIO - SSP

CODIGO	ESPECIFICACAO	PROJETOS	ATIVIDADES	TOTAL
06	SEGURANCA PUBLICA		30.014.365,47	30.014.365,47
06062	DEFESA DO INTERESSE PUBLICO NO PROCESSO JUDICIARIO		1.564.677,36	1.564.677,36
06062870	MELHORIA DA SEGURANCA PUBLICA		1.564.677,36	1.564.677,36
060628702.732	AMPLIACAO DA ATUACAO DO ESTADO NA DEFENSORIA DATIV			
	A		500.000,00	500.000,00
060628702.763	PROTECAO A TESTEMUNHAS E VITIMAS DE CRIME		1.064.677,36	1.064.677,36
06122	ADMINISTRACAO GERAL		26.321.410,27	26.321.410,27
06122110	APOIO ADMINISTRATIVO		26.321.410,27	26.321.410,27
061221104.513	ENCARGOS COM INATIVOS - SSP		4.040.974,66	4.040.974,66
061221104.515	ADMINISTRACAO DE RECURSOS HUMANOS - SSP		13.419.961,84	13.419.961,84
061221104.517	MANUTENCAO E SERVICOS ADMINISTRATIVOS GERAIS - GAB			
	INETE		7.907.421,04	7.907.421,04
061221104.519	AUXILIO ALIMENTACAO - SSP		705.427,76	705.427,76
061221104.520	MANUTENCAO, SERVICOS E EQUIPAMENTOS DE INFORMATICA			
	- GABINETE		247.624,97	247.624,97
06243	ASSISTENCIA A CRIANCA E AO ADOLESCENTE		2.128.277,84	2.128.277,84
06243870	MELHORIA DA SEGURANCA PUBLICA		2.128.277,84	2.128.277,84
062438702.734	AMPLIACAO DAS PARCERIAS COM ENTIDADES DE RECUPERAC			
	AO DE DEPENDENTES QUIMICOS		252.720,00	252.720,00
062438702.740	AMPLIACAO E MANUTENCAO DOS CONVENIOS DE LA, PSC E			
	CIP		1.875.010,34	1.875.010,34
062438702.770	MANUTENCAO E EFETIVACAO DOS CONSELHOS DE DIREITOS			
	VINCULADOS A SSP		547,50	547,50
	T O T A L		30.014.365,47	30.014.365,47

ESTADO DE SANTA CATARINA
SECRETARIA DE ESTADO DA FAZENDA
DIRETORIA DE ORCAMENTACAO

PROGRAMA DE TRABALHO
ANEXO 6, DA LEI N. 4320/64 - ADMINISTRACAO DIRETA
RECURSOS DO TESOURO - EXERCICIO DE 2005

EM R$

ORGAO : SECRETARIA DE ESTADO DA SEGURANCA PUBLICA E DEFESA DO CIDADAO
UNIDADE ORCAMENTARIA : CORPO DE BOMBEIROS MILITAR

CODIGO	ESPECIFICACAO	PROJETOS	ATIVIDADES	TOTAL
06	SEGURANCA PUBLICA	1.585.698,81	69.287.519,22	70.873.218,03
06122	ADMINISTRACAO GERAL		69.287.519,22	69.287.519,22
06122110	APOIO ADMINISTRATIVO		69.287.519,22	69.287.519,22
061221106.150	ENCARGOS COM INATIVOS - BM		1.137.738,02	1.137.738,02
061221108.849	ADMINISTRACAO DE RECURSOS HUMANOS - BM		65.446.192,12	65.446.192,12
061221108.850	AUXILIO ALIMENTACAO - BM		2.703.589,08	2.703.589,08
06182	DEFESA CIVIL	1.585.698,81		1.585.698,81
06182860	MELHORIA DO QUADRO DE PROFISSIONAIS DA SEGURANCA P	1.585.698,81		1.585.698,81
061828601.001	CONTRATACAO DE PESSOAL CIVIL PARA SALVAMENTO AQUAT			
	ICO NAS OPERACOES VERANEIO	1.585.698,81		1.585.698,81
	T O T A L	1.585.698,81	69.287.519,22	70.873.218,03

ESTADO DE SANTA CATARINA
SECRETARIA DE ESTADO DA FAZENDA
DIRETORIA DE ORCAMENTACAO

PROGRAMA DE TRABALHO
ANEXO 6, DA LEI N. 4320/64 - ADMINISTRACAO DIRETA
RECURSOS DO TESOURO - EXERCICIO DE 2005

EM R$

I ORGAO : SECRETARIA DE ESTADO DA SEGURANCA PUBLICA E DEFESA DO CIDADAO
I UNIDADE ORCAMENTARIA : POLICIA CIVIL

CODIGO	ESPECIFICACAO	PROJETOS	ATIVIDADES	TOTAL
06	SEGURANCA PUBLICA		178.189.038,61	178.189.038,61
06122	ADMINISTRACAO GERAL		178.189.038,61	178.189.038,61
06122110	APOIO ADMINISTRATIVO		178.189.038,61	178.189.038,61
061221104.514	ADMINISTRACAO DE RECURSOS HUMANOS - PC		148.916.404,44	148.916.404,44
061221104.518	AUXILIO ALIMENTACAO - PC		4.926.068,50	4.926.068,50
061221106.151	ENCARGOS COM INATIVOS - PC		24.346.565,67	24.346.565,67
	T O T A L		178.189.038,61	178.189.038,61

ESTADO DE SANTA CATARINA
SECRETARIA DE ESTADO DA FAZENDA
DIRETORIA DE ORCAMENTACAO

PROGRAMA DE TRABALHO
ANEXO 6, DA LEI N. 4320/64 - ADMINISTRACAO DIRETA
RECURSOS DO TESOURO - EXERCICIO DE 2005

EM R$

I ORGAO : SECRETARIA DE ESTADO DA SEGURANCA PUBLICA E DEFESA DO CIDADAO
I UNIDADE ORCAMENTARIA : POLICIA MILITAR

CODIGO	ESPECIFICACAO	PROJETOS	ATIVIDADES	TOTAL
06	SEGURANCA PUBLICA		498.478.766,76	498.478.766,76
06122	ADMINISTRACAO GERAL		498.478.766,76	498.478.766,76
06122110	APOIO ADMINISTRATIVO		498.478.766,76	498.478.766,76
061221108.846	AUXILIO ALIMENTACAO - PM		15.209.806,28	15.209.806,28
061221108.847	ENCARGOS COM INATIVOS - PM		116.798.959,53	116.798.959,53
061221108.848	ADMINISTRACAO DE RECURSOS HUMANOS - PM		366.470.000,95	366.470.000,95
	T O T A L		498.478.766,76	498.478.766,76

ESTADO DE SANTA CATARINA
SECRETARIA DE ESTADO DA FAZENDA
DIRETORIA DE ORCAMENTACAO

PROGRAMA DE TRABALHO
ANEXO 6, DA LEI N. 4320/64 - ADMINISTRACAO DIRETA
RECURSOS DO TESOURO - EXERCICIO DE 2005

EM R$

I ORGAO : SECRETARIA DE ESTADO DO PLANEJAMENTO
I UNIDADE ORCAMENTARIA : GABINETE DO SECRETARIO-SPG

CODIGO	ESPECIFICACAO	PROJETOS	ATIVIDADES	TOTAL
04	ADMINISTRACAO	1.484.931,73	7.010.684,20	8.495.615,93
04121	PLANEJAMENTO E ORCAMENTO	1.284.931,73	1.695.789,24	2.980.720,97
04121510	GERENCIAMENTO DE INFORMACOES PARA O DESENVOLVIMENT	12.477,50		12.477,50
041215107.996	IMPLANTACAO DO SISTEMA DE ESTATISTICA ESTADUAL	12.477,50		12.477,50
04121550	MODERNIZACAO DA GESTAO E DO PLANEJAMENTO DO ESTADO	1.272.454,23	1.695.789,24	2.968.243,47
041215503.916	FORTALECIMENTO DA FUNCAO PLANEJAMENTO NO ESTADO	572.454,23		572.454,23
041215504.150	COORDENACAO E IMPLEMENTACAO DO NOVO PROCESSO DE PL			
	ANEJAMENTO		7.800,00	7.800,00
041215504.151	MONITORAMENTO E AVALIACAO DOS PROGRAMAS DE GOVERNO		42.989,24	42.989,24
041215504.152	CONSOLIDACAO DAS IDENTIDADES TERRITORIAIS - PROJET			
	O MEU LUGAR		1.645.000,00	1.645.000,00
041215505.391	ELABORAR ESTUDO DOS EIXOS CATARINENSES DE DESENVOL			
	VIMENTO E INTEGRACAO	700.000,00		700.000,00
04122	ADMINISTRACAO GERAL		5.296.656,96	5.296.656,96
04122110	APOIO ADMINISTRATIVO		5.287.850,96	5.287.850,96
041221104.371	ADMINISTRACAO DE RECURSOS HUMANOS - SPG		3.212.548,78	3.212.548,78
041221104.376	AUXILIO ALIMENTACAO - SPG		97.108,12	97.108,12
041221104.395	ENCARGOS COM INATIVOS - SPG		313.115,97	313.115,97
041221104.397	MANUTENCAO, SERVICOS E EQUIPAMENTOS DE INFORMATICA			
	- SPG		187.728,01	187.728,01
041221104.398	MANUTENCAO E SERVICOS ADMINISTRATIVOS GERAIS - SPG		1.477.350,08	1.477.350,08
04122120	PRIMEIRA CHANCE		8.806,00	8.806,00
041221202.133	ENCARGOS COM ESTAGIARIOS - SPG		8.806,00	8.806,00
04128	FORMACAO DE RECURSOS HUMANOS	200.000,00	18.238,00	218.238,00
04128130	VALORIZACAO DO SERVIDOR PUBLICO E GESTAO DE RECURS		18.238,00	18.238,00
041281304.393	CAPACITACAO SERVIDORES PUBLICOS - SPG		18.238,00	18.238,00
04128550	MODERNIZACAO DA GESTAO E DO PLANEJAMENTO DO ESTADO	200.000,00		200.000,00
041285505.428	CAPACITACAO EM PLANEJAMENTO PARA O DESENVOLVIMENTO			
	ESTADUAL REGIONALIZADO	200.000,00		200.000,00
22	INDUSTRIA	63.805,50		63.805,50
22661	PROMOCAO INDUSTRIAL	63.805,50		63.805,50
22661580	PROMOCAO DA COMPETITIVIDADE DA ECONOMIA CATARINENS	63.805,50		63.805,50
226615801.308	PROMOCAO DO ESTADO VOLTADO A EXPANSAO INDUSTRIAL E			
	COMERCIAL.	63.805,50		63.805,50
	T O T A L	1.548.737,23	7.010.684,20	8.559.421,43

ESTADO DE SANTA CATARINA
SECRETARIA DE ESTADO DA FAZENDA
DIRETORIA DE ORCAMENTACAO

PROGRAMA DE TRABALHO
ANEXO 6, DA LEI N. 4320/64 - ADMINISTRACAO DIRETA
RECURSOS DO TESOURO - EXERCICIO DE 2005

EM R$

I ORGAO : SECRETARIA DE ESTADO DA CULTURA, TURISMO E ESPORTE
I UNIDADE ORCAMENTARIA : GABINETE DO SECRETARIO - SCTE

CODIGO	ESPECIFICACAO	PROJETOS	ATIVIDADES	TOTAL
04	ADMINISTRACAO	1.477.990,39	6.923.838,25	8.401.828,64
04122	ADMINISTRACAO GERAL	427.990,39	6.923.838,25	7.351.828,64
04122110	APOIO ADMINISTRATIVO	173.205,30	6.886.958,88	7.060.164,18
041221104.656	PARTICIPACAO EM PROJETOS MUNICIPAIS E COMUNITARIOS			
	- SOL		1.368.748,66	1.368.748,66
041221104.669	MANUTENCAO E SERVICOS ADMINISTRATIVOS GERAIS - SOL		3.473.453,48	3.473.453,48
041221104.752	ADMINISTRACAO DE RECURSOS HUMANOS - SOL		1.979.182,88	1.979.182,88
041221104.753	AUXILIO ALIMENTACAO - SOL		65.573,86	65.573,86
041221107.159	MANUTENCAO, SERVICOS E EQUIPAMENTOS DE INFORMATICA			
	- SOL	173.205,30		173.205,30
04122120	PRIMEIRA CHANCE		28.923,77	28.923,77
041221202.142	ENCARGOS COM ESTAGIARIOS - SOL		28.923,77	28.923,77
04122130	VALORIZACAO DO SERVIDOR PUBLICO E GESTAO DE RECURS		7.955,60	7.955,60
041221304.655	CAPACITACAO DE RECURSOS HUMANOS - SOL		7.955,60	7.955,60
04122710	DESENVOLVIMENTO DO TURISMO - PRODETUR/SC	254.785,09		254.785,09
041227100.710	MANUTENCAO DA UNIDADE DE COORDENACAO ESTADUAL - UC			
	E	254.785,09		254.785,09
04123	ADMINISTRACAO FINANCEIRA	1.050.000,00		1.050.000,00
04123595	GESTAO DE POLITICA DE DESENVOLVIMENTO SOCIAL	1.050.000,00		1.050.000,00
041235950.038	DESENVOLVIMENTO DE ACOES NA AREA DE TURISMO, ESPOR			
	TE E CULTURA	1.050.000,00		1.050.000,00
13	CULTURA	149.859,55		149.859,55
13392	DIFUSAO CULTURAL	149.859,55		149.859,55
13392785	FOMENTO A CULTURA	149.859,55		149.859,55
133927851.556	APOIO A DIVULGACAO E A DISTRIBUICAO DA PRODUCAO EM			
	IMAGEM E SOM, CINEMA/VIDEO, PREMIO CINE	13.431,00		13.431,00
133927853.791	APOIO A ACADEMIA CATARINENSE DE LETRAS	20.000,00		20.000,00
133927855.628	DIFUSAO CULTURAL	36.428,55		36.428,55
133927855.642	APOIO AO INSTITUTO HISTORICO E GEOGRAFICO DE SANTA			
	CATARINA	80.000,00		80.000,00
23	COMERCIO E SERVICOS	570.750,00	431.944,17	1.002.694,17
23695	TURISMO	570.750,00	431.944,17	1.002.694,17
23695710	DESENVOLVIMENTO DO TURISMO - PRODETUR/SC	549.500,00		549.500,00
236957105.654	IMPLEMENTACAO DA INFRA - ESTRUTURA BASICA E TURIST			
	ICA DA AREA PRIORITARIA	549.500,00		549.500,00
23695720	MARKETING TURISTICO CATARINENSE		70.000,00	70.000,00

CONTINUA

ESTADO DE SANTA CATARINA
SECRETARIA DE ESTADO DA FAZENDA
DIRETORIA DE ORCAMENTACAO

PROGRAMA DE TRABALHO
ANEXO 6, DA LEI N. 4320/64 - ADMINISTRACAO DIRETA
RECURSOS DO TESOURO - EXERCICIO DE 2005

EM R$

I ORGAO : SECRETARIA DE ESTADO DA CULTURA, TURISMO E ESPORTE
I UNIDADE ORCAMENTARIA : GABINETE DO SECRETARIO - SCTE

CODIGO	ESPECIFICACAO	PROJETOS	ATIVIDADES	TOTAL
	CONTINUACAO			
236957208.952	APOIO A CAPTACAO E REALIZACAO DE EVENTOS		70.000,00	70.000,00
23695780	FOMENTO DA ATIVIDADE TURISTICA EM SANTA CATARINA	20.750,00		20.750,00
236957807.343	FOMENTO A NOVOS PRODUTOS TURISTICOS	20.750,00		20.750,00
23695785	FOMENTO A CULTURA	500,00		500,00
236957853.792	CAPACITACAO E QUALIFICACAO PROFISSIONAL PARA A CUL			
	TURA	500,00		500,00
23695798	PORTAIS DO LAZER		361.944,17	361.944,17
236957982.823	CONTRATACAO DE ESTAGIARIOS		288.729,17	288.729,17
236957982.834	SINALIZACAO E EQUIPAMENTOS PARA PORTAIS		73.215,00	73.215,00
27	DESPORTO E LAZER	574.695,83	323.099,10	897.794,93
27128	FORMACAO DE RECURSOS HUMANOS		50.000,00	50.000,00
27128720	MARKETING TURISTICO CATARINENSE		50.000,00	50.000,00
271287202.820	CAPACITACAO PARA MELHORIA DOS AGENTES RECEPTIVOS		50.000,00	50.000,00
27811	DESPORTO DE RENDIMENTO		23.842,45	23.842,45
27811730	FOMENTO AO DESPORTO CATARINENSE		23.842,45	23.842,45
278117302.811	APOIO AO ESPORTE CATARINENSE		23.842,45	23.842,45
27813	LAZER	574.695,83	249.256,65	823.952,48
27813720	MARKETING TURISTICO CATARINENSE	150.800,00		150.800,00
278137201.491	GESTAO DO PLANO DE DESENVOLVIMENTO INTEGRADO DO LA			
	ZER	150.800,00		150.800,00
27813759	DESENVOLVIMENTO DE ATIVIDADES ESPECIAIS DO LAZER	173.934,70	249.256,65	423.191,35
278137592.260	PARTICIPACAO EM EVENTOS NACIONAIS E INTERNACIONAIS			
	VOLTADOS AO LAZER		219.250,00	219.250,00
278137592.795	CADASTRAMENTO E DIVULGACAO DE EVENTOS		30.006,65	30.006,65
278137599.949	INTEGRACAO DO SISTEMA DO LAZER	173.934,70		173.934,70
27813785	FOMENTO A CULTURA	249.961,13		249.961,13
278137857.777	APOIO AS ORQUESTRAS DE CAMARA	249.961,13		249.961,13
	T O T A L	2.773.295,77	7.678.881,52	10.452.177,29

ESTADO DE SANTA CATARINA
SECRETARIA DE ESTADO DA FAZENDA
DIRETORIA DE ORCAMENTACAO

PROGRAMA DE TRABALHO
ANEXO 6, DA LEI N. 4320/64 - ADMINISTRACAO DIRETA
RECURSOS DO TESOURO - EXERCICIO DE 2005 EM R$

I ORGAO : SECRETARIA DE ESTADO DO DESENVOLVIMENTO SOCIAL, TRABALHO E RENDA
I UNIDADE ORCAMENTARIA : GABINETE DO SECRETARIO - STR

CODIGO	ESPECIFICACAO	PROJETOS	ATIVIDADES	TOTAL
04	ADMINISTRACAO	52.543,02	16.327.137,35	16.379.680,37
04122	ADMINISTRACAO GERAL	52.543,02	16.326.977,35	16.379.520,37
04122110	APOIO ADMINISTRATIVO	52.543,02	16.265.977,65	16.318.520,67
041221103.822	MANUTENCAO, SERVICOS E EQUIPAMENTOS DE INFORMATICA			
	- SDS	52.543,02		52.543,02
041221104.399	ADMINISTRACAO DE RECURSOS HUMANOS - SDS		7.203.433,95	7.203.433,95
041221104.400	AUXILIO ALIMENTACAO - SDS		405.721,69	405.721,69
041221104.402	ENCARGOS COM INATIVOS - SDS		1.626.614,62	1.626.614,62
041221104.403	MANUTENCAO E SERVICOS ADMINISTRATIVOS GERAIS - SDS		7.030.207,39	7.030.207,39
04122120	PRIMEIRA CHANCE		60.999,70	60.999,70
041221202.146	ENCARGOS COM ESTAGIARIOS - SDS		60.999,70	60.999,70
04128	FORMACAO DE RECURSOS HUMANOS		160,00	160,00
04128130	VALORIZACAO DO SERVIDOR PUBLICO E GESTAO DE RECURS		160,00	160,00
041281304.401	CAPACITACAO SERVIDORES PUBLICOS - SDS		160,00	160,00
06	SEGURANCA PUBLICA		71.447,40	71.447,40
06243	ASSISTENCIA A CRIANCA E AO ADOLESCENTE		71.447,40	71.447,40
06243870	MELHORIA DA SEGURANCA PUBLICA		71.447,40	71.447,40
062438702.770	MANUTENCAO E EFETIVACAO DOS CONSELHOS DE DIREITOS			
	VINCULADOS A SSP		71.447,40	71.447,40
08	ASSISTENCIA SOCIAL		384.502,41	384.502,41
08242	ASSISTENCIA AO PORTADOR DE DEFICIENCIA		130.642,78	130.642,78
08242390	ASSISTENCIA A FAMILIA		130.642,78	130.642,78
082423902.727	MANUTENCAO DO CENTRO EDUCACIONAL SAO GABRIEL		130.642,78	130.642,78
08244	ASSISTENCIA COMUNITARIA		253.859,63	253.859,63
08244390	ASSISTENCIA A FAMILIA		253.859,63	253.859,63
082443902.728	MANUTENCAO DO CENTRO EDUCACIONAL DOM JAYME DE BARR			
	OS CAMARA		253.859,63	253.859,63
11	TRABALHO		2.338.660,55	2.338.660,55
11331	PROTECAO E BENEFICIOS AO TRABALHADOR		37.982,94	37.982,94
11331530	GERACAO DE EMPREGO E RENDA		37.982,94	37.982,94
113315302.317	SEGURO DESEMPREGO		37.982,94	37.982,94

CONTINUA

ESTADO DE SANTA CATARINA
SECRETARIA DE ESTADO DA FAZENDA
DIRETORIA DE ORCAMENTACAO

PROGRAMA DE TRABALHO
ANEXO 6, DA LEI N. 4320/64 - ADMINISTRACAO DIRETA
RECURSOS DO TESOURO - EXERCICIO DE 2005

EM R$

I ORGAO : SECRETARIA DE ESTADO DO DESENVOLVIMENTO SOCIAL, TRABALHO E RENDA
I UNIDADE ORCAMENTARIA : GABINETE DO SECRETARIO - STR

CODIGO	ESPECIFICACAO	PROJETOS	ATIVIDADES	TOTAL
	CONTINUACAO			
11333	EMPREGABILIDADE		2.300.677,61	2.300.677,61
11333530	GERACAO DE EMPREGO E RENDA		2.300.677,61	2.300.677,61
113335302.316	INTERMEDIACAO DE MAO DE OBRA		1.616.455,28	1.616.455,28
113335302.318	QUALIFICACAO PROFISSIONAL		684.222,33	684.222,33
16	HABITACAO		45.000,00	45.000,00
16482	HABITACAO URBANA		45.000,00	45.000,00
16482350	PROGRAMA VILA CIDADA		45.000,00	45.000,00
164823502.731	APOIO TECNICO E FINANCEIRO PARA CONSTRUCAO E MELHO			
	RIAS DE EQUIPAMENTOS COMUNITARIOS		45.000,00	45.000,00
20	AGRICULTURA	658,72		658,72
20606	EXTENSAO RURAL	658,72		658,72
20606260	RECUPERACAO AMBIENTAL E APOIO AO PEQUENO PRODUTOR	658,72		658,72
206062607.923	GESTAO INTEGRADA SUB-BACIAS HIDROGRAFICAS PRAPEM/M			
	ICROBACIAS 2	658,72		658,72
TOTAL		53.201,74	19.166.747,71	19.219.949,45

ESTADO DE SANTA CATARINA
SECRETARIA DE ESTADO DA FAZENDA
DIRETORIA DE ORCAMENTACAO

PROGRAMA DE TRABALHO
ANEXO 6, DA LEI N. 4320/64 - ADMINISTRACAO DIRETA
RECURSOS DO TESOURO - EXERCICIO DE 2005 EM R$

I ORGAO : SECRETARIA DE ESTADO DO DESENVOLVIMENTO SUSTENTAVEL
I UNIDADE ORCAMENTARIA : GABINETE DO SECRETARIO - SDS

CODIGO	ESPECIFICACAO	PROJETOS	ATIVIDADES	TOTAL
04	ADMINISTRACAO	74.650,28	1.735.634,72	1.810.285,00
04122	ADMINISTRACAO GERAL	74.650,28	1.735.634,72	1.810.285,00
04122110	APOIO ADMINISTRATIVO	74.650,28	1.733.478,68	1.808.128,96
041221103.822	MANUTENCAO, SERVICOS E EQUIPAMENTOS DE INFORMATICA			
	- SDS	74.650,28		74.650,28
041221104.399	ADMINISTRACAO DE RECURSOS HUMANOS - SDS		1.198.860,35	1.198.860,35
041221104.400	AUXILIO ALIMENTACAO - SDS		38.298,00	38.298,00
041221104.403	MANUTENCAO E SERVICOS ADMINISTRATIVOS GERAIS - SDS		496.320,33	496.320,33
04122120	PRIMEIRA CHANCE		2.156,04	2.156,04
041221202.146	ENCARGOS COM ESTAGIARIOS - SDS		2.156,04	2.156,04
18	GESTAO AMBIENTAL	14.000,00		14.000,00
18541	PRESERVACAO E CONSERVACAO AMBIENTAL	14.000,00		14.000,00
18541330	ESTUDO, INFORMACAO E CONTROLE AMBIENTAL	14.000,00		14.000,00
185413303.298	ORDENAMENTO E OCUPACAO DE PARQUES ESTADUAIS E UNID			
	ADES DE CONSERVACAO	14.000,00		14.000,00
20	AGRICULTURA	231.491,97		231.491,97
20606	EXTENSAO RURAL	231.491,97		231.491,97
20606260	RECUPERACAO AMBIENTAL E APOIO AO PEQUENO PRODUTOR	231.491,97		231.491,97
206062607.923	GESTAO INTEGRADA SUB-BACIAS HIDROGRAFICAS PRAPEM/M			
	ICROBACIAS 2	231.491,97		231.491,97
	T O T A L	320.142,25	1.735.634,72	2.055.776,97

ESTADO DE SANTA CATARINA
SECRETARIA DE ESTADO DA FAZENDA
DIRETORIA DE ORCAMENTACAO

PROGRAMA DE TRABALHO
ANEXO 6, DA LEI N. 4320/64 - ADMINISTRACAO DIRETA
RECURSOS DO TESOURO - EXERCICIO DE 2005

EM R$

I ORGAO : GABINETE DO GOVERNADOR DO ESTADO
I UNIDADE ORCAMENTARIA : GABINETE DO GOVERNADOR DO ESTADO

CODIGO	ESPECIFICACAO	PROJETOS	ATIVIDADES	TOTAL
04	ADMINISTRACAO		24.545.144,73	24.545.144,73
04122	ADMINISTRACAO GERAL		24.545.144,73	24.545.144,73
04122110	APOIO ADMINISTRATIVO		24.532.132,62	24.532.132,62
041221108.792	ADMINISTRACAO DE RECURSOS HUMANOS - GGE		7.026.630,17	7.026.630,17
041221108.793	AUXILIO ALIMENTACAO - GGE		205.908,11	205.908,11
041221108.796	ENCARGOS COM INATIVOS - GGE		959.143,01	959.143,01
041221108.797	MANUTENCAO, SERVICOS E EQUIPAMENTOS DE INFORMATICA			
	GGE		226.549,22	226.549,22
041221108.798	MANUTENCAO E SERVICOS ADMINISTRATIVOS GERAIS - GGE		16.113.902,11	16.113.902,11
04122120	PRIMEIRA CHANCE		5.943,33	5.943,33
041221202.138	ENCARGOS COM ESTAGIARIOS - GGE		5.943,33	5.943,33
04122130	VALORIZACAO DO SERVIDOR PUBLICO E GESTAO DE RECURS		6.818,78	6.818,78
041221308.794	CAPACITACAO SERVIDORES PUBLICOS - GGE		6.818,78	6.818,78
04122550	MODERNIZACAO DA GESTAO E DO PLANEJAMENTO DO ESTADO		250,00	250,00
041225508.854	COORDENACAO DA OUVIDORIA GERAL DO ESTADO		250,00	250,00
23	COMERCIO E SERVICOS		189.800,00	189.800,00
23693	COMERCIO EXTERIOR		189.800,00	189.800,00
23693570	COMERCIO EXTERIOR E RELACOES INTERNACIONAIS		189.800,00	189.800,00
236935708.864	COOPERACAO MERCOSUL		40.000,00	40.000,00
236935708.865	COOPERACAO TECNICA INTERNACIONAL		22.800,00	22.800,00
236935708.867	DEFESA COMERCIAL INTERNACIONAL		46.000,00	46.000,00
236935708.868	INSERCAO INTERNACIONAL DAS MICRO, PEQUENAS E MEDIA			
	S EMPRESAS DE SC		81.000,00	81.000,00
	T O T A L		24.734.944,73	24.734.944,73

ESTADO DE SANTA CATARINA
SECRETARIA DE ESTADO DA FAZENDA
DIRETORIA DE ORCAMENTACAO

PROGRAMA DE TRABALHO
ANEXO 6, DA LEI N. 4320/64 - ADMINISTRACAO DIRETA
RECURSOS DO TESOURO - EXERCICIO DE 2005

EM R$

I ORGAO : GABINETE DO GOVERNADOR DO ESTADO
I UNIDADE ORCAMENTARIA : PROCURADORIA GERAL DO ESTADO

CODIGO	ESPECIFICACAO	PROJETOS	ATIVIDADES	TOTAL
03	ESSENCIAL A JUSTICA		29.999.572,76	29.999.572,76
03061	ACAO JUDICIARIA		1.018.637,23	1.018.637,23
03061110	APOIO ADMINISTRATIVO		1.018.637,23	1.018.637,23
030611108.892	ENCARGOS COM PRECATORIOS A CARGO DA PGE		608.637,23	608.637,23
030611108.893	ENCARGOS COM SENTENCAS DE PEQUENO VALOR A CARGO DA PGE		410.000,00	410.000,00
03122	ADMINISTRACAO GERAL		28.980.935,53	28.980.935,53
03122110	APOIO ADMINISTRATIVO		28.980.935,53	28.980.935,53
031221104.189	ADMINISTRACAO DE RECURSOS HUMANOS - PGE		20.375.853,93	20.375.853,93
031221104.190	AUXILIO ALIMENTACAO - PGE		306.228,96	306.228,96
031221104.191	ENCARGOS COM INATIVOS - PGE		6.735.346,35	6.735.346,35
031221104.192	MANUTENCAO, SERVICOS E EQUIPAMENTOS DE INFORMATICA - PGE		49.602,58	49.602,58
031221104.193	MANUTENCAO E SERVICOS ADMINISTRATIVOS GERAIS - PGE		1.479.613,71	1.479.613,71
031221108.891	ENCARGOS COM HONORARIOS PERICIAIS - PGE		34.290,00	34.290,00
04	ADMINISTRACAO		94.817,79	94.817,79
04122	ADMINISTRACAO GERAL		94.817,79	94.817,79
04122120	PRIMEIRA CHANCE		94.817,79	94.817,79
041221202.127	ENCARGOS COM ESTAGIARIOS - PGE		94.817,79	94.817,79
06	SEGURANCA PUBLICA		10.000.000,00	10.000.000,00
06062	DEFESA DO INTERESSE PUBLICO NO PROCESSO JUDICIARIO		10.000.000,00	10.000.000,00
06062870	MELHORIA DA SEGURANCA PUBLICA		10.000.000,00	10.000.000,00
060628702.732	AMPLIACAO DA ATUACAO DO ESTADO NA DEFENSORIA DATIVA		10.000.000,00	10.000.000,00
	T O T A L		40.094.390,55	40.094.390,55

ESTADO DE SANTA CATARINA
SECRETARIA DE ESTADO DA FAZENDA
DIRETORIA DE ORCAMENTACAO

PROGRAMA DE TRABALHO
ANEXO 6, DA LEI N. 4320/64 - ADMINISTRACAO DIRETA
RECURSOS DO TESOURO - EXERCICIO DE 2005

EM R$

I ORGAO : GABINETE DO VICE - GOVERNADOR DO ESTADO
I UNIDADE ORCAMENTARIA : GABINETE DO VICE - GOVERNADOR DO ESTADO

CODIGO	ESPECIFICACAO	PROJETOS	ATIVIDADES	TOTAL
04	ADMINISTRACAO		2.489.112,09	2.489.112,09
04122	ADMINISTRACAO GERAL		2.489.112,09	2.489.112,09
04122110	APOIO ADMINISTRATIVO		2.489.112,09	2.489.112,09
041221104.198	ADMINISTRACAO DE RECURSOS HUMANOS - GVG		1.028.654,22	1.028.654,22
041221104.199	AUXILIO ALIMENTACAO - GVG		30.192,00	30.192,00
041221104.200	ENCARGOS COM INATIVOS - GVG		227.470,15	227.470,15
041221104.202	MANUTENCAO E SERVICOS ADMINISTRATIVOS GERAIS - GVG		1.202.795,72	1.202.795,72
	T O T A L		2.489.112,09	2.489.112,09

ESTADO DE SANTA CATARINA
SECRETARIA DE ESTADO DA FAZENDA
DIRETORIA DE ORCAMENTACAO

PROGRAMA DE TRABALHO
ANEXO 6, DA LEI N. 4320/64 - ADMINISTRACAO DIRETA
RECURSOS DO TESOURO - EXERCICIO DE 2005

EM R$

I ORGAO : PROCURADORIA GERAL JUNTO AO TRIBUNAL DE CONTAS
I UNIDADE ORCAMENTARIA : PROCURADORIA GERAL JUNTO AO TRIBUNAL DE CONTAS

CODIGO	ESPECIFICACAO	PROJETOS	ATIVIDADES	TOTAL
04	ADMINISTRACAO		7.416.544,64	7.416.544,64
04122	ADMINISTRACAO GERAL		7.416.544,64	7.416.544,64
04122110	APOIO ADMINISTRATIVO		7.413.218,31	7.413.218,31
041221102.006	ADMINISTRACAO DE RECURSOS HUMANOS - PGTC		4.163.437,99	4.163.437,99
041221102.257	AUXILIO ALIMENTACAO - PGTC		169.775,76	169.775,76
041221104.004	ENCARGOS COM INATIVOS - PGTC		2.999.514,41	2.999.514,41
041221104.005	MANUTENCAO, SERVICOS E EQUIPAMENTOS DE INFORMATICA			
	- PGTC		16.954,30	16.954,30
041221104.007	MANUTENCAO E SERVICOS ADMINISTRATIVOS GERAIS - PGT			
	C		63.535,85	63.535,85
04122120	PRIMEIRA CHANCE		3.326,33	3.326,33
041221202.148	ENCARGOS COM ESTAGIARIOS - PG/TC		3.326,33	3.326,33
	T O T A L		7.416.544,64	7.416.544,64

ESTADO DE SANTA CATARINA
SECRETARIA DE ESTADO DA FAZENDA
DIRETORIA DE ORCAMENTACAO

PROGRAMA DE TRABALHO
ANEXO 6, DA LEI N. 4320/64 - ADMINISTRACAO DIRETA
RECURSOS DO TESOURO - EXERCICIO DE 2005

EM R$

I ORGAO : SECRETARIA DE ESTADO DA AGRICULTURA E DESENVOLVIMENTO RURAL
I UNIDADE ORCAMENTARIA : GABINETE DO SECRETARIO - SDA

CODIGO	ESPECIFICACAO	PROJETOS	ATIVIDADES	TOTAL
20	AGRICULTURA	3.684.507,15	18.829.199,34	22.513.706,49
20121	PLANEJAMENTO E ORCAMENTO		3.826.614,06	3.826.614,06
20121240	PLANEJAMENTO E INFORMACOES ESTRATEGICAS PARA O SET		3.826.614,06	3.826.614,06
201212402.232	PLANEJAMENTO, INFORMACAO E ASSESSORIA AGRICOLA		3.826.614,06	3.826.614,06
20122	ADMINISTRACAO GERAL		6.421.990,02	6.421.990,02
20122110	APOIO ADMINISTRATIVO		6.305.827,97	6.305.827,97
201221104.499	MANUTENCAO E SERVICOS ADMINISTRATIVOS GERAIS - SAR		1.708.935,74	1.708.935,74
201221104.502	AUXILIO ALIMENTACAO - SAR		276.485,40	276.485,40
201221104.503	ADMINISTRACAO DE RECURSOS HUMANOS - SAR		3.953.745,31	3.953.745,31
201221104.504	MANUTENCAO, SERVICOS E EQUIPAMENTOS DE INFORMATICA			
	- SAR		366.661,52	366.661,52
20122120	PRIMEIRA CHANCE		116.162,05	116.162,05
201221202.135	ENCARGOS COM ESTAGIARIOS - SAR		116.162,05	116.162,05
20123	ADMINISTRACAO FINANCEIRA		300.000,00	300.000,00
20123110	APOIO ADMINISTRATIVO		300.000,00	300.000,00
201231104.501	PARTICIPACAO NO CAPITAL SOCIAL DA CEASA - SAR		300.000,00	300.000,00
20272	PREVIDENCIA DO REGIME ESTATUTARIO		5.526.050,20	5.526.050,20
20272110	APOIO ADMINISTRATIVO		5.526.050,20	5.526.050,20
202721104.500	ENCARGOS COM INATIVOS - SAR		5.526.050,20	5.526.050,20
20606	EXTENSAO RURAL	3.684.507,15	2.672.020,89	6.356.528,04
20606225	DESENVOLVIMENTO REGIONAL, DA AGRICULTURA FAMILIAR		2.565.389,25	2.565.389,25
206062252.166	ACOES SUPLEMENTARES DE APOIO AO DESENVOLVIMENTO RU			
	RAL E PESQUEIRO		2.565.389,25	2.565.389,25
20606250	ACESSO A TERRA NO MEIO RURAL		106.631,64	106.631,64
206062502.177	REGULARIZACAO FUNDIARIA		106.379,64	106.379,64
206062502.178	MEDICAO E DEMARCACAO DE TERRAS		252,00	252,00
20606260	RECUPERACAO AMBIENTAL E APOIO AO PEQUENO PRODUTOR	3.684.507,15		3.684.507,15
206062601.943	RECUPERACAO DO MEIO AMBIENTE E DE APOIO AO PEQUENO			
	PRODUTOR RURAL	3.684.507,15		3.684.507,15
20607	IRRIGACAO		82.524,17	82.524,17
20607255	MELHORIA DA INFRA-ESTRUTURA RURAL E PESQUEIRA		82.524,17	82.524,17
206072552.168	ENGENHARIA RURAL - SAR		82.524,17	82.524,17
	T O T A L	3.684.507,15	18.829.199,34	22.513.706,49

ESTADO DE SANTA CATARINA
SECRETARIA DE ESTADO DA FAZENDA
DIRETORIA DE ORCAMENTACAO

PROGRAMA DE TRABALHO
ANEXO 6, DA LEI N. 4320/64 - ADMINISTRACAO DIRETA
RECURSOS DO TESOURO - EXERCICIO DE 2005

EM R$

I ORGAO : SECRETARIA DE ESTADO DA EDUCACAO, CIENCIA E TECNOLOGIA I
I UNIDADE ORCAMENTARIA : GABINETE DO SECRETARIO - SED I

CODIGO	ESPECIFICACAO	PROJETOS	ATIVIDADES	TOTAL
12	EDUCACAO	4.591.259,41	1.102.817.234,35	1.107.408.493,76
12122	ADMINISTRACAO GERAL		242.883.804,01	242.883.804,01
12122120	PRIMEIRA CHANCE		2.881.604,67	2.881.604,67
121221202.145	ENCARGOS COM ESTAGIARIOS - SED		2.881.604,67	2.881.604,67
12122420	RECURSOS MATERIAIS E EQUIPAMENTO PARA EDUCACAO		65.599,82	65.599,82
121224204.773	AQUISICAO DE EQUIPAMENTOS, MOBILIARIO E MATERIAL D			
	E CONSUMO - SED		65.599,82	65.599,82
12122440	CAPACITACAO E FORMACAO DOS PROFISSIONAIS DA EDUCAC		302.219,99	302.219,99
121224404.600	APERFEICOAMENTO PARA PESSOAL TECNICO ADMINISTRATIVI			
	O		302.219,99	302.219,99
12122470	GESTAO ADMINISTRATIVA, FINANCEIRA, PEDAGOGICA E DE		239.634.379,53	239.634.379,53
121224704.999	ASSESSORIA TECNICA NA AREA ADMINISTRATIVA		8.750,00	8.750,00
121224706.000	MANUTENCAO E SERVICOS ADMINISTRATIVOS GERAIS - SED		8.213.013,06	8.213.013,06
121224706.001	MANUTENCAO DO CONSELHO ESTADUAL DE EDUCACAO		905.624,90	905.624,90
121224706.002	REALIZACAO DO CENSO ESCOLAR		90.207,50	90.207,50
121224706.003	PAGAMENTO DE PESSOAL ATIVO - ATIVIDADE ADMINISTRAT			
	IVA - SED		60.748.449,83	60.748.449,83
121224706.004	AUXILIO ALIMENTACAO - SED		1.376.552,50	1.376.552,50
121224706.016	PAGAMENTO DE PESSOAL INATIVO - SED		167.789.337,14	167.789.337,14
121224706.017	TRANSFERENCIA A UNIAO		502.444,60	502.444,60
12361	ENSINO FUNDAMENTAL	8.276,50	626.315.930,64	626.324.207,14
12361410	INCLUSAO DIGITAL		1.205.736,86	1.205.736,86
123614104.857	AQUISICAO E MANUTENCAO DE EQUIPAMENTOS TECNOLOGICO			
	S - ENSINO FUNDAMENTAL		1.205.736,86	1.205.736,86
12361420	RECURSOS MATERIAIS E EQUIPAMENTO PARA EDUCACAO		9.524.175,46	9.524.175,46
123614204.774	AQUISICAO DE EQUIPAMENTOS, MOBILIARIO E MATERIAL D			
	E CONSUMO DO ENSINO FUNDAMENTAL		9.447.823,05	9.447.823,05
123614204.775	AQUISICAO DE ACERVO PARA BIBLIOTECA ESCOLAR - ENSI			
	NO FUNDAMENTAL		74.752,91	74.752,91
123614204.776	DESENVOLVIMENTO DE ATIVIDADES FISICAS NAS UES - FU			
	NDAMENTAL		1.599,50	1.599,50
12361430	ESTRUTURA FISICA DA EDUCACAO		32.584.474,61	32.584.474,61
123614304.554	OBRAS EMERGENCIASI -ENSINO FUNDAMENTAL-SED		855.878,74	855.878,74
123614304.627	CONSTRUCAO, AMPLIACAO E REFORMA DO ENSINO FUNDAMEN			
	TAL - CENTRAL		30.991.923,47	30.991.923,47
123614304.637	AQUISICAO DE TERRENO ENSINO FUNDAMENTAL - CENTRAL		728.810,00	728.810,00
123614304.638	CAPACITACAO A DISTANCIA PARA EDUCADORES ENSINO FUN			
	DAMENTAL - SED		7.862,40	7.862,40
12361440	CAPACITACAO E FORMACAO DOS PROFISSIONAIS DA EDUCAC	8.276,50	4.753.910,59	4.762.187,09
123614404.432	CAPACITACAO NAS AREAS DO CONHECIMENTO - ENSINO FUN			
	DAMENTAL - SDR - SAO JOSE		63.364,00	63.364,00
123614404.601	CAPACITACAO PARA GESTORES TECNICO ADMINISTRATIVOS			
	- FUNDAMENTAL		245.723,40	245.723,40
123614404.602	CAPACITACAO EM TECNOLOGIA EDUCACIONAL		238.147,00	238.147,00

CONTINUA

ESTADO DE SANTA CATARINA
SECRETARIA DE ESTADO DA FAZENDA
DIRETORIA DE ORCAMENTACAO

PROGRAMA DE TRABALHO
ANEXO 6, DA LEI N. 4320/64 - ADMINISTRACAO DIRETA
RECURSOS DO TESOURO - EXERCICIO DE 2005 EM R$

I ORGAO : SECRETARIA DE ESTADO DA EDUCACAO, CIENCIA E TECNOLOGIA
I UNIDADE ORCAMENTARIA : GABINETE DO SECRETARIO - SED

CODIGO	ESPECIFICACAO	PROJETOS	ATIVIDADES	TOTAL
	CONTINUACAO			
123614404.603	CAPACITACAO PARA SERVICOS DE APOIO PEDAGOGICO		2.825.905,12	2.825.905,12
123614404.604	CAPACITACAO E FORMACAO EM EDUCACAO INDIGENA		237.276,37	237.276,37
123614404.605	CAPACITACAO NAS AREAS DO CONHECIMENTO		3.594,70	3.594,70
123614404.606	FORMACAO SUPERIOR DE PROFISSIONAIS QUE ATUAM NO EN			
	SINO FUNDAMENTAL		1.139.900,00	1.139.900,00
123614409.322	INTERCAMBIO DE PESQUISA E INOVACAO-ENSINO FUNDAMEN			
	TAL	8.276,50		8.276,50
12361470	GESTAO ADMINISTRATIVA, FINANCEIRA, PEDAGOGICA E DE		578.200.517,11	578.200.517,11
123614704.757	APOIO FINANCEIRO AOS MUNICIPIOS DO ENSINO FUNDAMEN			
	TAL		4.076.771,21	4.076.771,21
123614704.862	PAGAMENTO DE PESSOAL ATIVO - ENSINO FUNDAMENTAL		326.940.658,71	326.940.658,71
123614704.863	AUXILIO ALIMENTACAO - ENSINO FUNDAMENTAL		20.485.823,48	20.485.823,48
123614704.865	PAGAMENTO PESSOAL INATIVO - ENSINO FUNDAMENTAL		110.942.670,89	110.942.670,89
123614704.866	ASSESSORIA TECNICO PEDAGOGICA - ENSINO FUNDAMENTAL		88.752,20	88.752,20
123614704.867	SERVICOS ADMINISTRATIVOS DO ENSINO FUNDAMENTAL - C			
	ENTRAL		55.106.758,06	55.106.758,06
123614704.869	SUPLEMENTACAO, TRANSPORTE E ARMAZENAGEM DA ALIMENT			
	ACAO DO ENSINO FUNDAMENTAL		5.379.198,22	5.379.198,22
123614704.870	ELABORACAO E IMPRESSAO DE MATERIAL TECNICO PEDAGOG			
	ICO		900,00	900,00
123614704.871	DINHEIRO DIRETO NA ESCOLA		3.195,88	3.195,88
123614704.872	AQUISICAO GENEROS ALIMENTICIOS PARA ENSINO FUNDAME			
	NTAL		10.154.201,71	10.154.201,71
123614704.897	APOIO FINANCEIRO AS APPS - ENSINO FUNDAMENTAL		45.021.586,75	45.021.586,75
12361480	DESCENTRALIZACAO FINANCEIRA E FISICA DA EDUCACAO		47.116,01	47.116,01
123614806.945	DESCENTRALIZACAO FINANCEIRA DE UES DA GEREI DE SAO			
	JOSE - ENSINO FUNDAMENTAL		47.116,01	47.116,01
12362	ENSINO MEDIO	980,00	133.771.979,69	133.772.959,69
12362430	ESTRUTURA FISICA DA EDUCACAO		454.230,88	454.230,88
123624304.628	CONSTRUCAO, AMPLIACAO E REFORMA DO ENSINO MEDIO -			
	CENTRAL		54.230,88	54.230,88
123624304.636	AQUISICAO DE TERRENO ENSINO MEDIO - CENTRAL		400.000,00	400.000,00
12362440	CAPACITACAO E FORMACAO DOS PROFISSIONAIS DA EDUCAC	980,00	427.500,00	428.480,00
123624404.610	FORMACAO DE PROFESSORES PARA O ENSINO MEDIO		427.500,00	427.500,00
123624409.323	INTERCAMBIO DE PESQUISA E INOVACAO-ENSINO MEDIO	980,00		980,00
12362470	GESTAO ADMINISTRATIVA, FINANCEIRA, PEDAGOGICA E DE		132.862.581,61	132.862.581,61
123624704.631	APOIO FINANCEIRO APPS ENSINO MEDIOP/TRANSPORT DE M			
	ERENDEIRAS		920.285,74	920.285,74
123624704.874	PAGAMENTO DE PROFESSORES ATIVOS - ENSINO MEDIO		119.167.490,18	119.167.490,18
123624704.877	ASSESSORIA TECNICO PEDAGOGICA - ENSINO MEDIO		13.585,50	13.585,50
123624704.878	SERVICOS ADMINISTRATIVOS DO ENSINO MEDIO - CENTRAL		1.185.610,83	1.185.610,83
123624704.880	AUXILIO ALIMENTACAO - EDUCADORES DO ENSINO MEDIO		9.964.810,73	9.964.810,73
123624704.881	REFORMA DE ESPACOS DO ENSINO MEDIO		1.610.798,63	1.610.798,63
12362480	DESCENTRALIZACAO FINANCEIRA E FISICA DA EDUCACAO		27.667,20	27.667,20
123624808.746	DESCENTRALIZACAO FINANCEIRA DE UES DA GEREI DE SAO			
	JOSE - ENSINO MEDIO		27.667,20	27.667,20
12363	ENSINO PROFISSIONAL	4.483,16	5.252.519,39	5.257.002,55

CONTINUA

ESTADO DE SANTA CATARINA
SECRETARIA DE ESTADO DA FAZENDA
DIRETORIA DE ORCAMENTACAO

PROGRAMA DE TRABALHO
ANEXO 6, DA LEI N. 4320/64 - ADMINISTRACAO DIRETA
RECURSOS DO TESOURO - EXERCICIO DE 2005 EM R$

I ORGAO : SECRETARIA DE ESTADO DA EDUCACAO, CIENCIA E TECNOLOGIA I
I UNIDADE ORCAMENTARIA : GABINETE DO SECRETARIO - SED I

CODIGO	ESPECIFICACAO	PROJETOS	ATIVIDADES	TOTAL
	CONTINUACAO			
12363470	GESTAO ADMINISTRATIVA, FINANCEIRA, PEDAGOGICA E DE	4.483,16	4.150.834,10	4.155.317,26
123634704.858	REFORMA DA EDUCACAO PROFISSIONAL		1.202.402,65	1.202.402,65
123634704.879	ASSESSORIA TECNICO PEDAGOGICA - ENSINO PROFISSIONA			
	LIZANTE		10.389,64	10.389,64
123634704.882	SERVICOS ADMINISTRATIVOS DA EDUCACAO PROFISSIONAL		123.587,72	123.587,72
123634704.884	PAGAMENTO DE PROFESSORES ATIVOS - EDUCACAO PROFISSI			
	IONAL		2.814.454,09	2.814.454,09
123634709.357	ADMINISTRACAO DAS EPFS-SED	4.483,16		4.483,16
12363480	DESCENTRALIZACAO FINANCEIRA E FISICA DA EDUCACAO		1.101.685,29	1.101.685,29
123634808.564	DESCENTRALIZACAO FINANCEIRA DOS CEDUP - SED		1.101.685,29	1.101.685,29
12364	ENSINO SUPERIOR	3.900.000,02	34.443.998,66	38.343.998,68
12364470	GESTAO ADMINISTRATIVA, FINANCEIRA, PEDAGOGICA E DE	3.900.000,02	34.443.998,66	38.343.998,68
123644700.502	CONVENIOS COM AS UNIVERSIDADES COMUNITARIAS DO SIS			
	TEMA ACAFE	3.900.000,02		3.900.000,02
123644704.883	CONCESSAO DE BOLSA DE ESTUDO E PESQUISA - ENSINO S			
	UPERIOR		34.443.998,66	34.443.998,66
12365	ENSINO INFANTIL		23.661.237,36	23.661.237,36
12365470	GESTAO ADMINISTRATIVA, FINANCEIRA, PEDAGOGICA E DE		23.661.237,36	23.661.237,36
123654704.887	SERVICOS ADMINISTRATIVOS PARA A EDUCACAO INFANTIL		75.785,80	75.785,80
123654704.888	APOIO FINANCEIRO AOS CEIS		818.711,92	818.711,92
123654704.891	PAGAMENTO DE PESSOAL ATIVO - EDUCACAO INFANTIL		20.851.282,32	20.851.282,32
123654704.894	AUXILIO ALIMENTACAO - PROFISSIONAIS DA EDUCACAO IN			
	FANTIL		1.811.632,52	1.811.632,52
123654704.924	AQUISICAO DE GENEROS ALIMENTICIOS PARA EDUCACAO IN			
	FANTIL		103.824,80	103.824,80
12366	EDUCACAO DE JOVENS E ADULTOS	677.519,73	36.487.764,60	37.165.284,33
12366420	RECURSOS MATERIAIS E EQUIPAMENTO PARA EDUCACAO		1.246.021,07	1.246.021,07
123664204.778	AQUISICAO DE EQUIPAMENTOS, MOBILIARIOS E MATERIAL			
	DE CONSUMO - EJA		1.216.668,10	1.216.668,10
123664204.779	AQUISICAO DE ACERVO PARA BIBLIOTECA ESCOLAR - EJA		29.352,97	29.352,97
12366430	ESTRUTURA FISICA DA EDUCACAO		411.367,52	411.367,52
123664304.629	CONSTRUCAO, AMPLIACAO E REFORMA DOS EJAS - CENTRAL		371.077,81	371.077,81
123664304.668	OBRAS EMERGENCIAIS - EJAS		40.289,71	40.289,71
12366440	CAPACITACAO E FORMACAO DOS PROFISSIONAIS DA EDUCAC		1.600.767,30	1.600.767,30
123664404.612	CAPACITACAO PARA EDUCADORES DO ENSINO FUNDAMENTAL			
	- EJA		1.496.759,80	1.496.759,80
123664404.615	CAPACITACAO PARA PROFESSORES QUE ATUAM NAS TELE-SA			
	LAS DO TELECURSO DESCENTRALIZADO		104.007,50	104.007,50
12366470	GESTAO ADMINISTRATIVA, FINANCEIRA, PEDAGOGICA E DE	677.519,73	33.229.608,71	33.907.128,44
123664704.890	ASSESSORIA E CONSULTORIA NA EDUCACAO DE JOVENS E A			
	DULTOS		273,60	273,60
123664704.892	SERVICOS ADMINISTRATIVOS DA EDUCACAO DE JOVENS E A			
	DULTOS		2.866.355,58	2.866.355,58
123664704.893	PAGAMENTO DE PROFESSORES ATIVOS - JOVENS E ADULTOS		27.259.892,45	27.259.892,45
123664704.895	ELABORACAO E IMPRESSAO DE DOCUMENTO TECNICO PEDAGO			
	GICO - EJA		379.088,17	379.088,17

CONTINUA

ESTADO DE SANTA CATARINA
SECRETARIA DE ESTADO DA FAZENDA
DIRETORIA DE ORCAMENTACAO

PROGRAMA DE TRABALHO
ANEXO 6, DA LEI N. 4320/64 - ADMINISTRACAO DIRETA
RECURSOS DO TESOURO - EXERCICIO DE 2005

EM R$

I ORGAO : SECRETARIA DE ESTADO DA EDUCACAO, CIENCIA E TECNOLOGIA
I UNIDADE ORCAMENTARIA : GABINETE DO SECRETARIO - SED

CODIGO	ESPECIFICACAO	PROJETOS	ATIVIDADES	TOTAL
	CONTINUACAO			
123664704.896	AUXILIO ALIMENTACAO - PROFISSIONAIS DA EJAS		2.159.600,70	2.159.600,70
123664704.898	APOIO FINANCEIRO AS AFEPACS		564.398,21	564.398,21
123664709.345	DESC.FINANC.EJAS-CASAS FAMILIARES RURAIS E DO MAR-			
	SED	677.519,73		677.519,73
	T O T A L	4.591.259,41	1.102.817.234,35	1.107.408.493,76

ESTADO DE SANTA CATARINA
SECRETARIA DE ESTADO DA FAZENDA
DIRETORIA DE ORCAMENTACAO

PROGRAMA DE TRABALHO
ANEXO 6, DA LEI N. 4320/64 - ADMINISTRACAO DIRETA
RECURSOS DO TESOURO - EXERCICIO DE 2005 EM R$

I ORGAO : SECRETARIA DE ESTADO DA ADMINISTRACAO
I UNIDADE ORCAMENTARIA : GABINETE DO SECRETARIO - SEA

CODIGO	ESPECIFICACAO	PROJETOS	ATIVIDADES	TOTAL
04	ADMINISTRACAO	328.200,35	62.286.537,45	62.614.737,80
04121	PLANEJAMENTO E ORCAMENTO	964,64		964,64
04121970	DESENVOLVIMENTO REGIONAL E MUNICIPAL	964,64		964,64
041219707.943	REALIZACAO E PARTICIPACAO EM ACOES DE DESENVOLVIME			
	NTO REGIONAL - SDR - LAGUNA	964,64		964,64
04122	ADMINISTRACAO GERAL	327.235,71	58.657.454,20	58.984.689,91
04122110	APOIO ADMINISTRATIVO	72.745,15	36.509.344,72	36.582.089,87
041221102.988	MANUTENCAO, SERVICOS E EQUIPAMENTOS DE INFORMATICA			
	- JUCESC		1.286,18	1.286,18
041221104.007	MANUTENCAO E SERVICOS ADMINISTRATIVOS GERAIS - PGT			
	C		2.379,44	2.379,44
041221104.011	MANUTENCAO, SERVICOS E EQUIPAMENTOS DE INFORMATICA			
	- SDR - MAFRA		1.318,34	1.318,34
041221104.021	MANUTENCAO E SERVICOS ADMINISTRATIVOS GERAIS - SDR			
	- BLUMENAU		932,48	932,48
041221104.033	MANUTENCAO, SERVICOS E EQUIPAMENTOS DE INFORMATICA			
	- SDR - BRUSQUE		964,64	964,64
041221104.155	MANUTENCAO, SERVICOS E EQUIPAMENTOS DE INFORMATICA			
	- SDR - JOACABA		1.000,00	1.000,00
041221104.158	MANUTENCAO, SERVICOS E EQUIPAMENTOS DE INFORMATICA			
	- SDR - ARARANGUA		836,02	836,02
041221104.163	MANUTENCAO, SERVICOS E EQUIPAMENTOS DE INFORMATICA			
	- SDR - ITUPORANGA		578,78	578,78
041221104.173	MANUTENCAO, SERVICOS E EQUIPAMENTOS DE INFORMATICA			
	- SDR - SAO LOURENCO D4OESTE		643,09	643,09
041221104.178	MANUTENCAO, SERVICOS E EQUIPAMENTOS DE INFORMATICA			
	- SDR - MARAVILHA		836,02	836,02
041221104.184	MANUTENCAO E SERVICOS ADMINISTRATIVOS GERAIS - SDR			
	- SAO MIGUEL DO OESTE		836,02	836,02
041221104.195	MANUTENCAO, SERVICOS E EQUIPAMENTOS DE INFORMATICA			
	- SDR - CACADOR		900,33	900,33
041221104.202	MANUTENCAO E SERVICOS ADMINISTRATIVOS GERAIS - GVG		1.125,41	1.125,41
041221104.227	MANUTENCAO, SERVICOS E EQUIPAMENTOS DE INFORMATICA			
	- SDR - CAMPOS NOVOS		707,40	707,40
041221104.231	MANUTENCAO, SERVICOS E EQUIPAMENTOS DE INFORMATICA			
	SDR - CHAPECO		964,64	964,64
041221104.249	MANUTENCAO E SERVICOS ADMINISTRATIVOS GERAIS - SDR			
	- CONCORDIA		771,71	771,71
041221104.264	MANUTENCAO, SERVICOS E EQUIPAMENTOS DE INFORMATICA			
	- SDR - ITAJAI		803,86	803,86
041221104.272	MANUTENCAO, SERVICOS E EQUIPAMENTOS DE INFORMATICA			
	- SDR - JOINVILLE		1.125,41	1.125,41
041221104.274	MANUTENCAO, SERVICOS E EQUIPAMENTOS DE INFORMATICA			
	- SDR - LAGES		932,48	932,48

CONTINUA

ESTADO DE SANTA CATARINA
SECRETARIA DE ESTADO DA FAZENDA
DIRETORIA DE ORCAMENTACAO

PROGRAMA DE TRABALHO
ANEXO 6, DA LEI N. 4320/64 - ADMINISTRACAO DIRETA
RECURSOS DO TESOURO - EXERCICIO DE 2005 EM R$

I ORGAO : SECRETARIA DE ESTADO DA ADMINISTRACAO
I UNIDADE ORCAMENTARIA : GABINETE DO SECRETARIO - SEA

I CODIGO	ESPECIFICACAO	PROJETOS	ATIVIDADES	TOTAL
	CONTINUACAO			
I041221104.299	MANUTENCAO, SERVICOS E EQUIPAMENTOS DE INFORMATICA			
	- SDR - RIO DO SUL		932,48	932,48
I041221104.304	MANUTENCAO, SERVICOS E EQUIPAMENTOS DE INFORMATICA			
	- SDR - SAO JOSE		1.961,43	1.961,43
I041221104.314	MANUTENCAO, SERVICOS E EQUIPAMENTOS DE INFORMATICA			
	- SDR - XANXERE		964,64	964,64
I041221104.323	MANUTENCAO, SERVICOS E EQUIPAMENTOS DE INFORMATICA			
	- SDR - CRICIUMA		707,40	707,40
I041221104.334	MANUTENCAO, SERVICOS E EQUIPAMENTOS DE INFORMATICA			
	- SDR - TUBARAO		996,79	996,79
I041221104.341	MANUTENCAO, SERVICOS E EQUIPAMENTOS DE INFORMATICA			
	- IPESC		303.700,19	303.700,19
I041221104.358	MANUTENCAO, SERVICOS E EQUIPAMENTOS DE INFORMATICA			
	- SDR - VIDEIRA		514,47	514,47
I041221104.397	MANUTENCAO, SERVICOS E EQUIPAMENTOS DE INFORMATICA			
	- SPG		2.604,52	2.604,52
I041221104.408	MANUTENCAO, SERVICOS E EQUIPAMENTOS DE INFORMATICA			
	- SDR - CURITIBANOS		675,25	675,25
I041221104.410	MANUTENCAO, SERVICOS E EQUIPAMENTOS DE INFORMATICA			
	- SDR - SAO JOAQUIM		675,25	675,25
I041221104.471	MANUTENCAO, SERVICOS E EQUIPAMENTOS DE INFORMATICA			
	- SEA		1.397.147,86	1.397.147,86
I041221104.472	AUXILIO ALIMENTACAO - SEA		533.589,70	533.589,70
I041221104.473	MANUTENCAO E SERVICOS ADMINISTRATIVOS GERAIS - SEA		2.952.938,35	2.952.938,35
I041221104.474	ADMINISTRACAO DE RECURSOS HUMANOS - SEA		22.308.992,02	22.308.992,02
I041221104.475	ENCARGOS COM INATIVOS - SEA		8.974.452,20	8.974.452,20
I041221104.477	MANUTENCAO, SERVICOS E EQUIPAMENTOS DE INFORMATICA			
	- SEI		1.446,96	1.446,96
I041221105.412	REFORMA DAS INSTALACOES DA GERENCIA DE SAUDE DO SE			
	RVIDOR E UNIDADES REGIONAIS DE SAUDE DO	69.465,38		69.465,38
I041221107.159	MANUTENCAO, SERVICOS E EQUIPAMENTOS DE INFORMATICA			
	- SOL	1.350,49		1.350,49
I041221108.797	MANUTENCAO, SERVICOS E EQUIPAMENTOS DE INFORMATICA			
	GGE		6.623,85	6.623,85
I041221108.895	MANUTENCAO, SERVICOS E EQUIPAMENTOS DE INFORMATICA			
	- SDR - CANOINHAS		707,40	707,40
I041221108.898	MANUTENCAO, SERVICOS E EQUIPAMENTOS DE INFORMATICA			
	- SDR - JARAGUA DO SUL		771,71	771,71
I041221109.467	MANUTENCAO, SERVICOS E EQUIPAMENTOS DE INFORMATICA			
	- SIE	1.929,28		1.929,28
I04122120	PRIMEIRA CHANCE		52.587,56	52.587,56
I041221202.067	ENCARGOS COM ESTAGIARIOS - SEA		52.587,56	52.587,56
I04122130	VALORIZACAO DO SERVIDOR PUBLICO E GESTAO DE RECURS		221.642,71	221.642,71
I041221302.062	PROMOCAO DA SEMANA DO SERVIDOR PUBLICO ESTADUAL		174.000,03	174.000,03
I041221302.149	MODERNIZACAO DOS SISTEMAS DE GESTAO E DE PAGAMENTO			
	DE RECURSOS HUMANOS		46.855,68	46.855,68
I041221306.149	PROMOCAO A SAUDE E QUALIDADE DE VIDA DO SERVIDOR		787,00	787,00
I04122140	GESTAO DOCUMENTAL DO ARQUIVO PUBLICO DO ESTADO	78.898,56	360,00	79.258,56
I041221401.950	CONSTRUCAO/REFORMA DO ARQUIVO PUBLICO ESTADUAL	78.898,56		78.898,56

CONTINUA

ESTADO DE SANTA CATARINA
SECRETARIA DE ESTADO DA FAZENDA
DIRETORIA DE ORCAMENTACAO

PROGRAMA DE TRABALHO
ANEXO 6, DA LEI N. 4320/64 - ADMINISTRACAO DIRETA
RECURSOS DO TESOURO - EXERCICIO DE 2005

EM R$

I ORGAO : SECRETARIA DE ESTADO DA ADMINISTRACAO
I UNIDADE ORCAMENTARIA : GABINETE DO SECRETARIO - SEA

CODIGO	ESPECIFICACAO	PROJETOS	ATIVIDADES	TOTAL
	CONTINUACAO			
041221402.059	PRESERVACAO, CONSERVACAO E DIVULGACAO DO ACERVO DO			
	CUMENTAL		360,00	360,00
04122150	MODERNIZACAO DA GESTAO PATRIMONIAL DO ESTADO	1.861,00		1.861,00
041221505.251	CONSTRUCAO DA CENTRAL DE VEICULOS DO ESTADO	283,00		283,00
041221505.396	APERFEICOAMENTO DO ATUAL SISTEMA DE CONTROLE MOBIL			
	IARIO E IMOBILIARIO DO ESTADO	1.578,00		1.578,00
04122160	PAGAMENTO DE PENSOES ESPECIAIS		21.872.831,21	21.872.831,21
041221606.131	PENSAO A EX-SERVIDORES SEM VINCULO COM O ESTADO		432.369,46	432.369,46
041221606.132	PENSOES MEMBROS DE CONGREGACAO RELIGIOSA		170.640,00	170.640,00
041221606.133	PENSAO ESPECIAL		679.458,72	679.458,72
041221606.134	PENSAO AO PORTADOR DE HANSENIASE		1.675.574,36	1.675.574,36
041221606.135	PENSAO AO EX-SERVIDOR QUE NAO CONTRIBUIU PARA PREV			
	IDENCIA		304.208,58	304.208,58
041221606.136	AUXILIO ESPECIAL A EX-COMBATENTES DA 2* GUERRA MUN			
	DIAL		4.056.662,19	4.056.662,19
041221606.137	PENSAO AOS EX-PARLAMENTARES E VIUVAS		1.729.380,88	1.729.380,88
041221606.138	PENSAO A FAMILIA DO POLICIAL MILITAR MORTO NO CUMP			
	RIMENTO DO DEVER		490.562,80	490.562,80
041221606.139	PENSOES EM FUNCAO DE DECISAO JUDICIAL		551.534,56	551.534,56
041221606.140	PENSOES DAS VIUVAS DE JUIZES DE PAZ		118.882,41	118.882,41
041221606.141	PENSOES AOS EXCEPCIONAIS		10.549.197,25	10.549.197,25
041221606.142	SUBSIDIOS A EX-GOVERNADORES DE ESTADO		992.160,00	992.160,00
041221606.143	PENSAO AS VIUVAS DE EX-GOVERNADORES		122.200,00	122.200,00
04122170	MODERNIZACAO DA GESTAO DE MATERIAIS E SERVICOS		688,00	688,00
041221706.162	IMPLANTACAO DO PREGAO ELETRONICO E PRESENCIAL		688,00	688,00
04122560	PROGRAMA NACIONAL DE APOIO A MODERNIZACAO DA GESTA	173.731,00		173.731,00
041225600.704	MODERNIZACAO DE ESTRUTURAS ORGANIZACIONAIS E PROCE			
	SSOS ADMINISTRATIVOS	123.519,00		123.519,00
041225600.708	FORTALECIMENTO DA CAPACIDADE DE PLANEJAMENTO E DE			
	GESTAO DE POLITICAS PUBLICAS.	50.212,00		50.212,00
04123	ADMINISTRACAO FINANCEIRA		676.509,08	676.509,08
04123110	APOIO ADMINISTRATIVO		676.509,08	676.509,08
041231104.698	DESPESAS CENTRALIZADAS DIVERSAS		676.509,08	676.509,08
04125	NORMATIZACAO E FISCALIZACAO		2.894.758,28	2.894.758,28
04125110	APOIO ADMINISTRATIVO		2.894.758,28	2.894.758,28
041251102.066	ADMINISTRACAO DAS ATIVIDADES DE METROLOGIA EM SANT			
	A CATARINA		2.894.758,28	2.894.758,28
04128	FORMACAO DE RECURSOS HUMANOS		57.815,89	57.815,89
04128130	VALORIZACAO DO SERVIDOR PUBLICO E GESTAO DE RECURS		57.815,89	57.815,89
041281302.060	CAPACITACAO RECURSOS HUMANOS DO ESTADO		8.903,75	8.903,75
041281302.061	CAPACITACAO SERVIDORES PUBLICOS - SEA		48.429,82	48.429,82
041281302.115	CAPACITACAO SERVIDORES PUBLICOS - SDR - PALMITOS		482,32	482,32
10	SAUDE		253.461,46	253.461,46

CONTINUA

ESTADO DE SANTA CATARINA
SECRETARIA DE ESTADO DA FAZENDA
DIRETORIA DE ORCAMENTACAO

PROGRAMA DE TRABALHO
ANEXO 6, DA LEI N. 4320/64 - ADMINISTRACAO DIRETA
RECURSOS DO TESOURO - EXERCICIO DE 2005 EM R$

I ORGAO : SECRETARIA DE ESTADO DA ADMINISTRACAO
I UNIDADE ORCAMENTARIA : GABINETE DO SECRETARIO - SEA

CODIGO	ESPECIFICACAO	PROJETOS	ATIVIDADES	TOTAL
	CONTINUACAO			
I10122	ADMINISTRACAO GERAL		253.461,46	253.461,46
I10122110	APOIO ADMINISTRATIVO		253.461,46	253.461,46
I101221104.369	MANUTENCAO, SERVICOS E EQUIPAMENTOS DE INFORMATICA			
	- SES		253.461,46	253.461,46
I12	EDUCACAO		672.319,93	672.319,93
I12122	ADMINISTRACAO GERAL		86.521,57	86.521,57
I12122110	APOIO ADMINISTRATIVO		86.521,57	86.521,57
I121221104.261	MANUTENCAO, SERVICOS E EQUIPAMENTOS DE INFORMATICA			
	- FCEE		86.521,57	86.521,57
I12361	ENSINO FUNDAMENTAL		524.543,85	524.543,85
I12361470	GESTAO ADMINISTRATIVA, FINANCEIRA, PEDAGOGICA E DE		524.543,85	524.543,85
I123614704.867	SERVICOS ADMINISTRATIVOS DO ENSINO FUNDAMENTAL - C			
	ENTRAL		524.543,85	524.543,85
I12364	ENSINO SUPERIOR		61.254,51	61.254,51
I12364110	APOIO ADMINISTRATIVO		61.254,51	61.254,51
I123641104.414	GESTAO ADMINISTRATIVA, FINANCEIRA, PEDAGOGICA E DE			
	PESSOAL - REITORIA		61.254,51	61.254,51
I13	CULTURA		6.205,84	6.205,84
I13122	ADMINISTRACAO GERAL		6.205,84	6.205,84
I13122110	APOIO ADMINISTRATIVO		6.205,84	6.205,84
I131221108.886	ADMINISTRACAO DE RECURSOS HUMANOS - FCC		6.205,84	6.205,84
I18	GESTAO AMBIENTAL		8.038,65	8.038,65
I18122	ADMINISTRACAO GERAL		8.038,65	8.038,65
I18122110	APOIO ADMINISTRATIVO		8.038,65	8.038,65
I181221102.990	MANUTENCAO, SERVICOS E EQUIPAMENTOS DE INFORMATICA			
	- FATMA		8.038,65	8.038,65
I19	CIENCIA E TECNOLOGIA		450,16	450,16
I19122	ADMINISTRACAO GERAL		450,16	450,16
I19122110	APOIO ADMINISTRATIVO		450,16	450,16
I191221104.328	MANUTENCAO, SERVICOS E EQUIPAMENTOS DE INFORMATICA			
	- FUNCITEC		450,16	450,16

CONTINUA

ESTADO DE SANTA CATARINA
SECRETARIA DE ESTADO DA FAZENDA
DIRETORIA DE ORCAMENTACAO

PROGRAMA DE TRABALHO
ANEXO 6, DA LEI N. 4320/64 - ADMINISTRACAO DIRETA
RECURSOS DO TESOURO - EXERCICIO DE 2005 EM R$

I ORGAO : SECRETARIA DE ESTADO DA ADMINISTRACAO
I UNIDADE ORCAMENTARIA : GABINETE DO SECRETARIO - SEA

CODIGO	ESPECIFICACAO	PROJETOS	ATIVIDADES	TOTAL
	CONTINUACAO			
20	AGRICULTURA		20.804,03	20.804,03
20122	ADMINISTRACAO GERAL		20.804,03	20.804,03
20122110	APOIO ADMINISTRATIVO		20.804,03	20.804,03
201221104.504	MANUTENCAO, SERVICOS E EQUIPAMENTOS DE INFORMATICA			
	- SAR		20.804,03	20.804,03
26	TRANSPORTE		93.216,19	93.216,19
26122	ADMINISTRACAO GERAL		93.216,19	93.216,19
26122110	APOIO ADMINISTRATIVO		93.216,19	93.216,19
261221104.254	MANUTENCAO, SERVICOS E EQUIPAMENTOS DE INFORMATICA			
	- DETER		8.006,50	8.006,50
261221104.363	MANUTENCAO, SERVICOS E EQUIPAMENTOS DE INFORMATICA			
	- APSFS		6.430,92	6.430,92
261221104.492	MANUTENCAO, SERVICOS E EQUIPAMENTOS DE INFORMATICA			
	- DEINFRA		78.778,77	78.778,77
27	DESPORTO E LAZER		1.479,11	1.479,11
27812	DESPORTO COMUNITARIO		1.479,11	1.479,11
27812740	INCLUSAO PELO ESPORTE		1.479,11	1.479,11
278127408.977	CONVENIOS PARA INCLUSAO SOCIAL ATRAVES DE ACOES DE			
	FOMENTO AO ESPORTE		1.479,11	1.479,11
	T O T A L	328.200,35	63.342.512,82	63.670.713,17

ESTADO DE SANTA CATARINA
SECRETARIA DE ESTADO DA FAZENDA
DIRETORIA DE ORCAMENTACAO

PROGRAMA DE TRABALHO
ANEXO 6, DA LEI N. 4320/64 - ADMINISTRACAO DIRETA
RECURSOS DO TESOURO - EXERCICIO DE 2005

EM R$

ORGAO : SECRETARIA DE ESTADO DA SAUDE
UNIDADE ORCAMENTARIA : GABINETE DO SECRETARIO - SES

CODIGO	ESPECIFICACAO	PROJETOS	ATIVIDADES	TOTAL
10	SAUDE		337.453.700,86	337.453.700,86
10122	ADMINISTRACAO GERAL		337.453.700,86	337.453.700,86
10122110	APOIO ADMINISTRATIVO		337.453.700,86	337.453.700,86
101221104.365	ADMINISTRACAO DE RECURSOS HUMANOS - SES		253.944.913,22	253.944.913,22
101221104.366	AUXILIO ALIMENTACAO - SES		11.872.920,59	11.872.920,59
101221104.367	CONTRIBUICAO FINANCEIRA A ENTIDADES - SES		1.234.387,40	1.234.387,40
101221104.368	ENCARGOS COM INATIVOS - SES		43.944.106,93	43.944.106,93
101221104.369	MANUTENCAO, SERVICOS E EQUIPAMENTOS DE INFORMATICA - SES		2.364.509,57	2.364.509,57
101221104.370	MANUTENCAO E SERVICOS ADMINISTRATIVOS GERAIS - SES		24.092.863,15	24.092.863,15
	T O T A L		337.453.700,86	337.453.700,86

ESTADO DE SANTA CATARINA
SECRETARIA DE ESTADO DA FAZENDA
DIRETORIA DE ORCAMENTACAO

PROGRAMA DE TRABALHO
ANEXO 6, DA LEI N. 4320/64 - ADMINISTRACAO DIRETA
RECURSOS DO TESOURO - EXERCICIO DE 2005 EM R$

I ORGAO : SECRETARIA DE ESTADO DA FAZENDA
I UNIDADE ORCAMENTARIA : GABINETE DO SECRETARIO - SEF

CODIGO	ESPECIFICACAO	PROJETOS	ATIVIDADES	TOTAL
04	ADMINISTRACAO	6.849.542,70	244.640.708,78	251.490.251,48
04121	PLANEJAMENTO E ORCAMENTO	3.961.378,96		3.961.378,96
04121590	MODERNIZACAO DA ADMINISTRACAO FAZENDARIA	3.961.378,96		3.961.378,96
041215901.988	CONTRATACAO DE CONSULTORIA TECNICA	3.961.378,96		3.961.378,96
04122	ADMINISTRACAO GERAL	667.581,39	243.872.843,71	244.540.425,10
04122110	APOIO ADMINISTRATIVO		242.390.444,88	242.390.444,88
041221104.203	ADMINISTRACAO DE RECURSOS HUMANOS - SEF		120.996.382,29	120.996.382,29
041221104.204	AUXILIO ALIMENTACAO - SEF		1.469.768,26	1.469.768,26
041221104.205	ENCARGOS COM INATIVOS - SEF		92.013.576,77	92.013.576,77
041221104.206	MANUTENCAO, SERVICOS E EQUIPAMENTOS DE INFORMATICA			
	- SEF		10.458.284,41	10.458.284,41
041221104.207	MANUTENCAO E SERVICOS ADMINISTRATIVOS GERAIS - SEF		16.604.733,08	16.604.733,08
041221104.470	REEQUIPAMENTO DA AREA DE INFORMATICA - SEF		847.700,07	847.700,07
04122120	PRIMEIRA CHANCE		427.775,66	427.775,66
041221202.144	ENCARGOS COM ESTAGIARIOS - SEF		427.775,66	427.775,66
04122590	MODERNIZACAO DA ADMINISTRACAO FAZENDARIA	667.581,39	1.054.623,17	1.722.204,56
041225901.986	REFORMA DO EDIFICIO SEDE DA SECRETARIA DE ESTADO D			
	A FAZENDA	98.832,84		98.832,84
041225901.987	REEQUIPAMENTO DA SECRETARIA DE ESTADO DA FAZENDA	568.748,55		568.748,55
041225902.044	REEQUIPAMENTO DA AREA DE INFORMATICA - FEF		1.054.623,17	1.054.623,17
04123	ADMINISTRACAO FINANCEIRA	2.169.499,35	72.989,37	2.242.488,72
04123110	APOIO ADMINISTRATIVO	2.069.499,35		2.069.499,35
041231107.287	EXECUCAO DE PROJETOS ESPECIAIS	2.069.499,35		2.069.499,35
04123590	MODERNIZACAO DA ADMINISTRACAO FAZENDARIA	100.000,00	72.989,37	172.989,37
041235902.010	ADEQUACAO DE AMBIENTE DAS UNIDADES FISCAIS DA REGI			
	ONAL DE ITAJAI		72.989,37	72.989,37
041235903.021	IMPLANTACAO DO SISTEMA DE GERENCIAMENTO E AUDITORI			
	A DA FOLHA DE PAGAMENTO	100.000,00		100.000,00
04128	FORMACAO DE RECURSOS HUMANOS		344.737,57	344.737,57
04128590	MODERNIZACAO DA ADMINISTRACAO FAZENDARIA		344.737,57	344.737,57
041285902.007	CAPACITACAO SERVIDORES PUBLICOS - SEF		317.302,15	317.302,15
041285902.008	ADEQUACAO DE AMBIENTE DA ESCOLA FAZENDARIA		27.435,42	27.435,42
04129	ADMINISTRACAO DE RECEITAS	51.083,00	350.138,13	401.221,13
04129590	MODERNIZACAO DA ADMINISTRACAO FAZENDARIA	51.083,00	350.138,13	401.221,13
041295902.017	ADEQUACAO DE AMBIENTE DAS UNIDADES FISCAIS DA REGI			
	ONAL DE BLUMENAU		62.994,00	62.994,00
041295902.019	ADEQUACAO DE AMBIENTE DAS UNIDADES FISCAIS DA REGI			
	ONAL DE LAGES		287.144,13	287.144,13
041295903.023	IMPLANTACAO DO SISTEMA DE ACOMPANHAMENTO DO JUDICI			
	ARIO DA PGE	51.083,00		51.083,00
	T O T A L	6.849.542,70	244.640.708,78	251.490.251,48

ESTADO DE SANTA CATARINA
SECRETARIA DE ESTADO DA FAZENDA
DIRETORIA DE ORCAMENTACAO

PROGRAMA DE TRABALHO
ANEXO 6, DA LEI N. 4320/64 - ADMINISTRACAO DIRETA
RECURSOS DO TESOURO - EXERCICIO DE 2005

EM R$

I ORGAO : SECRETARIA DE ESTADO DA FAZENDA
I UNIDADE ORCAMENTARIA : ENCARGOS GERAIS DO ESTADO

CODIGO	ESPECIFICACAO	PROJETOS	ATIVIDADES	TOTAL
04	ADMINISTRACAO	17.201.642,86	35.190.154,61	52.391.797,47
04122	ADMINISTRACAO GERAL	7.371.253,96		7.371.253,96
04122110	APOIO ADMINISTRATIVO	7.371.253,96		7.371.253,96
041221105.151	AQUISICAO DE SEDE DA ADMINISTRACAO ESTADUAL	7.371.253,96		7.371.253,96
04123	ADMINISTRACAO FINANCEIRA	9.830.388,90	35.190.154,61	45.020.543,51
04123110	APOIO ADMINISTRATIVO	1.200.000,00	35.190.154,61	36.390.154,61
041231100.522	PARTICIPACAO NO CAPITAL SOCIAL DA			
	SC PARCERIAS	1.200.000,00		1.200.000,00
041231104.377	FORMACAO DO PATRIMONIO DO SERVIDOR PUBLICO - PASEP		19.696.635,62	19.696.635,62
041231104.378	REPOSICAO E RESTITUICAO DE TRIBUTOS		3.699,83	3.699,83
041231104.379	SUBVENCAO SOCIAL A CORPO DE BOMBEIROS VOLUNTARIO		2.549.000,00	2.549.000,00
041231104.384	PARTICIPACAO NO CAPITAL SOCIAL DO CIASC		1.820.000,00	1.820.000,00
041231104.386	DESPESAS DE EXERCICIOS ANTERIORES		267.601,84	267.601,84
041231104.387	OBRIGACOES PATRONAIS		140.478,36	140.478,36
041231104.388	AUXILIO FUNERAL - IPESC		742.531,92	742.531,92
041231104.404	COMPLEMENTACAO DE DESPESAS MEDICO CIRURGICAS		303.315,46	303.315,46
041231104.698	DESPESAS CENTRALIZADAS DIVERSAS		9.666.891,58	9.666.891,58
04123970	DESENVOLVIMENTO REGIONAL E MUNICIPAL	8.630.388,90		8.630.388,90
041239707.158	PARTICIPACAO EM PROJETOS MUNICIPAIS E COMUNITARIOS	8.630.388,90		8.630.388,90
28	ENCARGOS ESPECIAIS	785.794.315,80		785.794.315,80
28843	SERVICO DA DIVIDA INTERNA	718.105.372,10		718.105.372,10
28843960	ENCARGOS ESPECIAIS	718.105.372,10		718.105.372,10
288439609.901	AMORTIZACAO E ENCARGOS DE CONTRATOS DE FINANCIAMEN			
	TO INTERNOS	718.105.372,10		718.105.372,10
28844	SERVICO DA DIVIDA EXTERNA	67.688.943,70		67.688.943,70
28844960	ENCARGOS ESPECIAIS	67.688.943,70		67.688.943,70
288449609.902	AMORTIZACAO E ENCARGOS COM CONTRATOS E FINANCIAMEN			
	TOS EXTERNOS	67.688.943,70		67.688.943,70
	T O T A L	802.995.958,66	35.190.154,61	838.186.113,27

ESTADO DE SANTA CATARINA
SECRETARIA DE ESTADO DA FAZENDA
DIRETORIA DE ORCAMENTACAO

PROGRAMA DE TRABALHO
ANEXO 6, DA LEI N. 4320/64 - ADMINISTRACAO DIRETA
RECURSOS DO TESOURO - EXERCICIO DE 2005

EM R$

I ORGAO : SECRETARIA DE ESTADO DA FAZENDA
I UNIDADE ORCAMENTARIA : TRANSFERENCIA A MUNICIPIOS

CODIGO	ESPECIFICACAO	PROJETOS	ATIVIDADES	TOTAL
28	ENCARGOS ESPECIAIS	1736.455.542,66		1.736.455.542,66
28845	TRANSFERENCIAS	1736.455.542,66		1.736.455.542,66
28845960	ENCARGOS ESPECIAIS	1736.455.542,66		1.736.455.542,66
288459609.903	TRANSFERENCIA CONSTITUCIONAL AOS MUNICIPIOS	1736.455.542,66		1.736.455.542,66
	T O T A L	1736.455.542,66		1.736.455.542,66

ESTADO DE SANTA CATARINA
SECRETARIA DE ESTADO DA FAZENDA
DIRETORIA DE ORCAMENTACAO

PROGRAMA DE TRABALHO
ANEXO 6, DA LEI N. 4320/64 - ADMINISTRACAO DIRETA
RECURSOS DO TESOURO - EXERCICIO DE 2005

EM R$

I ORGAO : SECRETARIA DE ESTADO DA INFRA-ESTRUTURA
I UNIDADE ORCAMENTARIA : GABINETE DO SECRETARIO - SIE

CODIGO	ESPECIFICACAO	PROJETOS	ATIVIDADES	TOTAL
I04	ADMINISTRACAO	9.898.882,09	2.340,00	9.901.222,09
I04122	ADMINISTRACAO GERAL	2.845.936,23	2.340,00	2.848.276,23
I04122110	APOIO ADMINISTRATIVO	2.845.936,23		2.845.936,23
I041221109.464	ADMINISTRACAO DE RECURSOS HUMANOS - SIE	1.593.465,12		1.593.465,12
I041221109.465	AUXILIO ALIMENTACAO - SIE	63.175,00		63.175,00
I041221109.466	MANUTENCAO E SERVICOS ADMINISTRATIVOS GERAIS - SIE	677.436,53		677.436,53
I041221109.467	MANUTENCAO, SERVICOS E EQUIPAMENTOS DE INFORMATICA - SIE	50.922,55		50.922,55
I041221109.468	ENCARGOS COM INATIVOS - SIE	460.937,03		460.937,03
I04122120	PRIMEIRA CHANCE		2.340,00	2.340,00
I041221202.134	ENCARGOS COM ESTAGIARIOS - SIE		2.340,00	2.340,00
I04123	ADMINISTRACAO FINANCEIRA	7.052.945,86		7.052.945,86
I04123595	GESTAO DE POLITICA DE DESENVOLVIMENTO SOCIAL	7.052.945,86		7.052.945,86
I041235950.036	DESENVOLVIMENTO DE ACOES NA AREA DE INFRA ESTRUTURA	7.052.945,86		7.052.945,86
I26	TRANSPORTE	65.234.232,36	1.426.057,31	66.660.289,67
I26781	TRANSPORTE AEREO	26.453.968,34	1.426.057,31	27.880.025,65
I26781675	CONSTRUCAO E ADEQUACAO DA INFRA-ESTRUTURA AEROPORTOS	26.453.968,34	1.426.057,31	27.880.025,65
I267816752.280	SUPERVISAO E FISCALIZACAO DE OBRAS E INSTALACOES NOS AEROPORTOS CATARINENSES		1.426.057,31	1.426.057,31
I267816753.385	ADEQUACAO E MELHORIA DA INFRA - ESTRUTURA DO AEROPORTO DE SAO MIGUEL D4OESTE	349.109,00		349.109,00
I267816753.386	ADEQUACAO E MELHORIA DA INFRA - ESTRUTURA DO AEROPORTO DE SAO JOAQUIM	28.980,00		28.980,00
I267816753.388	ADEQUACAO E MELHORIA DA INFRA-ESTRUTURA DO AEROPORTO DE JAGUARUNA - REGIAO DE LAGUNA	14.197.967,56		14.197.967,56
I267816753.389	ADEQUACAO E MELHORIA DA INFRA-ESTRUTURA DO AEROPORTO DO PLANALTO SERRANO - REGIAO DE LAGES	9.833.268,00		9.833.268,00
I267816753.392	ADEQUACAO DA INFRA-ESTRUTURA DO AEROPORTO DE CACADOR - REGIAO DE CACADOR	91.214,15		91.214,15
I267816753.398	ADEQUACAO E MELHORIA DA INFRA - ESTRUTURA DO AEROPORTO DE FORQUILHINHA	367.135,60		367.135,60
I267816753.399	ADEQUACAO E MELHORIA DA INFRA - ESTRUTURA DO AEROPORTO DE CURITIBANOS	991.946,05		991.946,05
I267816753.401	ADEQUACAO E MELHORIA DA INFRA - ESTRUTURA DO AEROPORTO DE CHAPECO	594.347,98		594.347,98
I26782	TRANSPORTE RODOVIARIO	38.724.664,02		38.724.664,02
I26782620	CONSTRUCAO DE OBRAS RODOVIARIAS	5.000.000,00		5.000.000,00
I267826203.033	BR - 282 TERRAPL/PAVIM/OAE/SUPERVISAO TRECHO FLORIANOPOLIS - DIVISA COM ARGENTINA	5.000.000,00		5.000.000,00

CONTINUA

ESTADO DE SANTA CATARINA
SECRETARIA DE ESTADO DA FAZENDA
DIRETORIA DE ORCAMENTACAO

PROGRAMA DE TRABALHO
ANEXO 6, DA LEI N. 4320/64 - ADMINISTRACAO DIRETA
RECURSOS DO TESOURO - EXERCICIO DE 2005

EM R$

I ORGAO : SECRETARIA DE ESTADO DA INFRA-ESTRUTURA
I UNIDADE ORCAMENTARIA : GABINETE DO SECRETARIO - SIE

CODIGO	ESPECIFICACAO	PROJETOS	ATIVIDADES	TOTAL
	CONTINUACAO			
26782630	APOIO AOS SISTEMAS VIARIOS MUNICIPAIS	33.724.664,02		33.724.664,02
267826301.853	APOIO AO SISTEMA VIARIO MUNICIPAL	33.724.664,02		33.724.664,02
26785	TRANSPORTES ESPECIAIS	55.600,00		55.600,00
26785619	DESENVOLVIMENTO DE ESTUDOS E PROJETOS DE INFRA-EST	55.600,00		55.600,00
267856197.740	LEVANTAMENTOS, ESTUDOS E PROJETOS PARA DESENVOLVIMI			
	ENTO DOS SISTEMAS INTERMODAIS DE TRANSPO	55.600,00		55.600,00
	T O T A L	75.133.114,45	1.428.397,31	76.561.511,76

ESTADO DE SANTA CATARINA
SECRETARIA DE ESTADO DA FAZENDA
DIRETORIA DE ORCAMENTACAO

PROGRAMA DE TRABALHO
ANEXO 6, DA LEI N. 4320/64 - ADMINISTRACAO DIRETA
RECURSOS DO TESOURO - EXERCICIO DE 2005

EM R$

ORGAO : SECRETARIA DE ESTADO DA INFORMACAO
UNIDADE ORCAMENTARIA : GABINETE DO SECRETARIO - SECRETARIA DE ESTADO DE COMUNICACAO

CODIGO	ESPECIFICACAO	PROJETOS	ATIVIDADES	TOTAL
04	ADMINISTRACAO		49.935.031,66	49.935.031,66
04122	ADMINISTRACAO GERAL		49.935.031,66	49.935.031,66
04122110	APOIO ADMINISTRATIVO		5.034.031,50	5.034.031,50
041221104.477	MANUTENCAO, SERVICOS E EQUIPAMENTOS DE INFORMATICA - SEI		546.729,73	546.729,73
041221104.482	ENCARGOS COM INATIVOS - SEI		83.905,92	83.905,92
041221104.483	ADMINISTRACAO DE RECURSOS HUMANOS - SEI		1.696.745,08	1.696.745,08
041221104.484	MANUTENCAO E SERVICOS ADMINISTRATIVOS GERAIS - SEI		2.651.837,50	2.651.837,50
041221104.486	AUXILIO ALIMENTACAO - SEI		54.813,27	54.813,27
04122520	GESTAO DE PUBLICIDADE, PROPAGANDA E MARKETING DO G		44.901.000,16	44.901.000,16
041225202.152	CAMPANHAS DE CARATER SOCIAL, INFORMATIVO E INSTITUCIONAL		41.518.188,75	41.518.188,75
041225202.154	PATROCINIO DE EVENTOS CULTURAIS, COMUNITARIOS, ESPORTIVOS E EDUCATIVOS		3.161.141,00	3.161.141,00
041225202.155	PUBLICIDADE LEGAL		221.670,41	221.670,41
	T O T A L		49.935.031,66	49.935.031,66

ESTADO DE SANTA CATARINA
SECRETARIA DE ESTADO DA FAZENDA
DIRETORIA DE ORCAMENTACAO

PROGRAMA DE TRABALHO
ANEXO 6, DA LEI N. 4320/64 - ADMINISTRACAO DIRETA
RECURSOS DO TESOURO - EXERCICIO DE 2005 EM R$

I ORGAO : SECRETARIA DE ESTADO DO DESENVOLVIMENTO REGIONAL - SAO MIGUEL D OESTE
I UNIDADE ORCAMENTARIA : GABINETE DO SECRETARIO - SDR. SAO MIGUEL DO OESTE

CODIGO	ESPECIFICACAO	PROJETOS	ATIVIDADES	TOTAL
I04	ADMINISTRACAO	1.483.366,31	1.492.356,42	2.975.722,73
I04121	PLANEJAMENTO E ORCAMENTO	333.558,31		333.558,31
I04121970	DESENVOLVIMENTO REGIONAL E MUNICIPAL	333.558,31		333.558,31
I041219707.925	REALIZACAO E PARTICIPACAO EM ACOES DE DESENVOLVIME			
	NTO REGIONAL - SDR - SAO MIGUEL D4OESTE	333.558,31		333.558,31
I04122	ADMINISTRACAO GERAL		1.492.356,42	1.492.356,42
I04122110	APOIO ADMINISTRATIVO		1.484.956,42	1.484.956,42
I041221104.180	ADMINISTRACAO DE RECURSOS HUMANOS - SDR - SAO MIGU			
	EL DO OESTE		1.015.610,14	1.015.610,14
I041221104.181	AUXILIO ALIMENTACAO - SDR - SAO MIGUEL DO OESTE		45.978,48	45.978,48
I041221104.183	MANUTENCAO, SERVICOS E EQUIPAMENTOS DE INFORMATICA			
	- SDR - SAO MIGUEL DO OESTE		14.220,00	14.220,00
I041221104.184	MANUTENCAO E SERVICOS ADMINISTRATIVOS GERAIS - SDR			
	- SAO MIGUEL DO OESTE		409.147,80	409.147,80
I04122120	PRIMEIRA CHANCE		2.400,00	2.400,00
I041221202.068	ENCARGOS COM ESTAGIARIOS - SDR - SAO MIGUEL D4OEST			
	E		2.400,00	2.400,00
I04122130	VALORIZACAO DO SERVIDOR PUBLICO E GESTAO DE RECURS		5.000,00	5.000,00
I041221302.062	PROMOCAO DA SEMANA DO SERVIDOR PUBLICO ESTADUAL		5.000,00	5.000,00
I04123	ADMINISTRACAO FINANCEIRA	1.149.808,00		1.149.808,00
I04123595	GESTAO DE POLITICA DE DESENVOLVIMENTO SOCIAL	1.149.808,00		1.149.808,00
I041235950.034	DESENVOLVIMENTO DE ACOES NA AREA DE EDUCACAO, CIEN			
	CIA E TECNOLOGIA	19.808,00		19.808,00
I041235950.036	DESENVOLVIMENTO DE ACOES NA AREA DE INFRA ESTRUTUR			
	A	1.080.000,00		1.080.000,00
I041235950.038	DESENVOLVIMENTO DE ACOES NA AREA DE TURISMO, ESPOR			
	TE E CULTURA	50.000,00		50.000,00
I10	SAUDE	68.854,40	400.025,00	468.879,40
I10302	ASSISTENCIA HOSPITALAR E AMBULATORIAL	68.854,40	400.025,00	468.879,40
I10302830	FORTALECIMENTO DA GESTAO - SUS	68.854,40		68.854,40
I103028309.099	ESTRUTURACAO ORGANIZACIONAL DAS GERENCIAS REGIONAI			
	S DE SAUDE - SDR - SAO MIGUEL DOESTE	68.854,40		68.854,40
I10302835	REGIONALIZACAO DA ASSISTENCIA DA SAUDE		400.025,00	400.025,00
I103028352.027	IMPLANTAR HOSPITAL REGIONAL DE ATENDIMENTO EM URGE			
	NCIA/ EMERGENCIA E OUTRAS ESPECIALID SMO		400.025,00	400.025,00
I12	EDUCACAO	72.378,40	7.974.033,49	8.046.411,89

CONTINUA

ESTADO DE SANTA CATARINA
SECRETARIA DE ESTADO DA FAZENDA
DIRETORIA DE ORCAMENTACAO

PROGRAMA DE TRABALHO
ANEXO 6, DA LEI N. 4320/64 - ADMINISTRACAO DIRETA
RECURSOS DO TESOURO - EXERCICIO DE 2005 EM R$

I ORGAO : SECRETARIA DE ESTADO DO DESENVOLVIMENTO REGIONAL - SAO MIGUEL D OESTE I
I UNIDADE ORCAMENTARIA : GABINETE DO SECRETARIO - SDR. SAO MIGUEL DO OESTE I

CODIGO	ESPECIFICACAO	PROJETOS	ATIVIDADES	TOTAL
	CONTINUACAO			
12122	ADMINISTRACAO GERAL		106.120,57	106.120,57
12122470	GESTAO ADMINISTRATIVA, FINANCEIRA, PEDAGOGICA E DE		106.120,57	106.120,57
121224706.018	MANUTENCAO DA GEREI - SAO MIGUEL DO OESTE		106.120,57	106.120,57
12361	ENSINO FUNDAMENTAL	29.355,14	7.413.837,51	7.443.192,65
12361420	RECURSOS MATERIAIS E EQUIPAMENTO PARA EDUCACAO		71.790,50	71.790,50
123614204.781	AQUISICAO DE EQUIPAMENTO, MOBILIARIO, MATERIAL DE			
	CONSUMO E PEDAGOGICO - GEREI - SDR - SMO		71.790,50	71.790,50
12361430	ESTRUTURA FISICA DA EDUCACAO	29.355,14	5.040.621,27	5.069.976,41
123614300.582	OBRAS EMERGENCIAIS FUNDAMENTAL-SAO MIGUEL DO OESTE	29.355,14		29.355,14
123614304.627	CONSTRUCAO, AMPLIACAO E REFORMA DO ENSINO FUNDAMEN			
	TAL - CENTRAL		1.198.833,00	1.198.833,00
123614304.644	CONSTRUCAO, AMPLIACAO E REFORMA DO ENSINO FUNDAMEN			
	TAL - SDR - SAO MIGUEL DO OESTE		3.841.788,27	3.841.788,27
12361440	CAPACITACAO E FORMACAO DOS PROFISSIONAIS DA EDUCAC		235.539,30	235.539,30
123614404.532	CAPACITACAO NAS AREAS DO CONHECIMENTO - ENSINO FUN			
	DAMENTAL - SDR - SAO MIGUEL DO OESTE		235.539,30	235.539,30
12361470	GESTAO ADMINISTRATIVA, FINANCEIRA, PEDAGOGICA E DE		1.491.794,47	1.491.794,47
123614704.899	ATENDIMENTO AO TRANSPORTE ESCOLAR ENSINO FUNDAMENT			
	AL - SDR - SAO MIGUEL DOESTE		1.399.712,91	1.399.712,91
123614706.031	SERVICOS ADMINISTRATIVOS DO ENSINO FUNDAMENTAL - S			
	AO MIGUEL DO OESTE		92.081,56	92.081,56
12361480	DESCENTRALIZACAO FINANCEIRA E FISICA DA EDUCACAO		574.091,97	574.091,97
123614806.601	DESCENTRALIZACAO FINANCEIRA DE UES DA GEREI DE SAO			
	MIGUEL D4OESTE - ENSINO FUNDAMENTAL		574.091,97	574.091,97
12362	ENSINO MEDIO	15.023,26	120.083,83	135.107,09
12362430	ESTRUTURA FISICA DA EDUCACAO	15.023,26		15.023,26
123624300.671	OBRAS EMERGENCIAIS - MEDIO SAO MIGUEL DO OESTE	15.023,26		15.023,26
12362440	CAPACITACAO E FORMACAO DOS PROFISSIONAIS DA EDUCAC		4.920,00	4.920,00
123624404.540	CAPACITACAO DESCENTRALIZADA DE PROFISSIONAIS DO EN			
	SINO MEDIO - SDR - SAO MIGUEL DO OESTE		4.920,00	4.920,00
12362480	DESCENTRALIZACAO FINANCEIRA E FISICA DA EDUCACAO		115.163,83	115.163,83
123624808.728	DESCENTRALIZACAO FINANCEIRA DE UES DA GEREI DE SAO			
	MIGUEL D4OESTE - ENSINO MEDIO		115.163,83	115.163,83
12363	ENSINO PROFISSIONAL		333.991,58	333.991,58
12363480	DESCENTRALIZACAO FINANCEIRA E FISICA DA EDUCACAO		333.991,58	333.991,58
123634808.549	DESCENTRALIZACAO FINANCEIRA DO CEDUP - SAO MIGUEL			
	DO OESTE		333.991,58	333.991,58
12365	ENSINO INFANTIL	28.000,00		28.000,00
12365470	GESTAO ADMINISTRATIVA, FINANCEIRA, PEDAGOGICA E DE	28.000,00		28.000,00
123654709.215	APOIO FINANC.AS PREF.P/ATENDIMENTO EDUCACAO INFANT			
	IL-SDR-SAO MIGUEL DO OESTE	28.000,00		28.000,00
26	TRANSPORTE	100.000,00		100.000,00

CONTINUA

ESTADO DE SANTA CATARINA
SECRETARIA DE ESTADO DA FAZENDA
DIRETORIA DE ORCAMENTACAO

PROGRAMA DE TRABALHO
ANEXO 6, DA LEI N. 4320/64 - ADMINISTRACAO DIRETA
RECURSOS DO TESOURO - EXERCICIO DE 2005

EM R$

I ORGAO : SECRETARIA DE ESTADO DO DESENVOLVIMENTO REGIONAL - SAO MIGUEL D OESTE
I UNIDADE ORCAMENTARIA : GABINETE DO SECRETARIO - SDR. SAO MIGUEL DO OESTE

CODIGO	ESPECIFICACAO	PROJETOS	ATIVIDADES	TOTAL
	CONTINUACAO			
26782	TRANSPORTE RODOVIARIO	100.000,00		100.000,00
26782630	APOIO AOS SISTEMAS VIARIOS MUNICIPAIS	100.000,00		100.000,00
267826307.128	APOIO AO SISTEMA VIARIO MUNICIPAL - SDR - SAO MIGU			
	EL D4OESTE	100.000,00		100.000,00
27	DESPORTO E LAZER	2.250,00		2.250,00
27811	DESPORTO DE RENDIMENTO	2.250,00		2.250,00
27811730	FOMENTO AO DESPORTO CATARINENSE	2.250,00		2.250,00
278117307.096	REALIZACAO E PARTICIPACAO EM EVENTOS ESPORTIVOS NA			
	CIONAIS E INTERNACIONAIS - SDR - SAO SMO	2.250,00		2.250,00
	T O T A L	1.726.849,11	9.866.414,91	11.593.264,02

ESTADO DE SANTA CATARINA
SECRETARIA DE ESTADO DA FAZENDA
DIRETORIA DE ORCAMENTACAO

PROGRAMA DE TRABALHO
ANEXO 6, DA LEI N. 4320/64 - ADMINISTRACAO DIRETA
RECURSOS DO TESOURO - EXERCICIO DE 2005 EM R$

I ORGAO : SECRETARIA DE ESTADO DO DESENVOLVIMENTO REGIONAL -MARAVILHA
I UNIDADE ORCAMENTARIA : GABINETE DO SECRETARIO-SDR. MARAVILHA

CODIGO	ESPECIFICACAO	PROJETOS	ATIVIDADES	TOTAL
04	ADMINISTRACAO	791.347,57	1.321.426,72	2.112.774,29
04121	PLANEJAMENTO E ORCAMENTO	343.347,57		343.347,57
04121970	DESENVOLVIMENTO REGIONAL E MUNICIPAL	343.347,57		343.347,57
041219707.926	REALIZACAO E PARTICIPACAO EM ACOES DE DESENVOLVIME			
	NTO REGIONAL - SDR - MARAVILHA	343.347,57		343.347,57
04122	ADMINISTRACAO GERAL		1.321.426,72	1.321.426,72
04122110	APOIO ADMINISTRATIVO		1.316.426,72	1.316.426,72
041221104.175	ADMINISTRACAO DE RECURSOS HUMANOS - SDR - MARAVILH			
	A		894.878,49	894.878,49
041221104.176	AUXILIO ALIMENTACAO - SDR - MARAVILHA		40.623,00	40.623,00
041221104.177	CONTRIBUICAO FINANCEIRA A ENTIDADES - SDR - MARAVI			
	LHA		37.000,00	37.000,00
041221104.178	MANUTENCAO, SERVICOS E EQUIPAMENTOS DE INFORMATICA			
	- SDR - MARAVILHA		13.693,00	13.693,00
041221104.179	MANUTENCAO E SERVICOS ADMINISTRATIVOS GERAIS - SDR			
	- MARAVILHA		330.232,23	330.232,23
04122130	VALORIZACAO DO SERVIDOR PUBLICO E GESTAO DE RECURS		5.000,00	5.000,00
041221302.062	PROMOCAO DA SEMANA DO SERVIDOR PUBLICO ESTADUAL		5.000,00	5.000,00
04123	ADMINISTRACAO FINANCEIRA	448.000,00		448.000,00
04123595	GESTAO DE POLITICA DE DESENVOLVIMENTO SOCIAL	448.000,00		448.000,00
041235950.034	DESENVOLVIMENTO DE ACOES NA AREA DE EDUCACAO, CIEN			
	CIA E TECNOLOGIA	48.000,00		48.000,00
041235950.036	DESENVOLVIMENTO DE ACOES NA AREA DE INFRA ESTRUTUR			
	A	400.000,00		400.000,00
10	SAUDE	41.872,25		41.872,25
10302	ASSISTENCIA HOSPITALAR E AMBULATORIAL	41.872,25		41.872,25
10302830	FORTALECIMENTO DA GESTAO - SUS	41.872,25		41.872,25
103028309.095	ESTRUTURACAO ORGANIZACIONAL DAS GERENCIAS REGIONA			
	S DE SAUDE - SDR - MARAVILHA	41.872,25		41.872,25
12	EDUCACAO	233.191,48	3.625.983,59	3.859.175,07
12122	ADMINISTRACAO GERAL		135.858,00	135.858,00
12122470	GESTAO ADMINISTRATIVA, FINANCEIRA, PEDAGOGICA E DE		135.858,00	135.858,00
121224706.019	MANUTENCAO DA GEREI - MARAVILHA		135.858,00	135.858,00
12361	ENSINO FUNDAMENTAL	25.983,48	3.418.252,44	3.444.235,92

CONTINUA

ESTADO DE SANTA CATARINA
SECRETARIA DE ESTADO DA FAZENDA
DIRETORIA DE ORCAMENTACAO

PROGRAMA DE TRABALHO
ANEXO 6, DA LEI N. 4320/64 - ADMINISTRACAO DIRETA
RECURSOS DO TESOURO - EXERCICIO DE 2005 EM R$

I ORGAO : SECRETARIA DE ESTADO DO DESENVOLVIMENTO REGIONAL -MARAVILHA I
I UNIDADE ORCAMENTARIA : GABINETE DO SECRETARIO-SDR. MARAVILHA I

CODIGO	ESPECIFICACAO	PROJETOS	ATIVIDADES	TOTAL
	CONTINUACAO			
12361410	INCLUSAO DIGITAL		151.200,00	151.200,00
123614104.816	AQUISICAO E MANUTENCAO DE EQUIPAMENTOS TECNOLOGICO			
	S - SDR - MARAVILHA		151.200,00	151.200,00
12361420	RECURSOS MATERIAIS E EQUIPAMENTO PARA EDUCACAO		37.800,00	37.800,00
123614204.782	AQUISICAO DE EQUIPAMENTOS, MOBILIARIOS, MATERIAL D			
	E CONSUMO E PEDAGOGICO - GEREI - SDR MAR		37.800,00	37.800,00
12361430	ESTRUTURA FISICA DA EDUCACAO	25.983,48	1.963.034,22	1.989.017,70
123614300.580	OBRAS EMERGENCIAIS FUNDAMENTAL-MARAVILHA	25.983,48		25.983,48
123614304.646	CONSTRUCAO, AMPLIACAO E REFORMA DO ENSINO FUNDAMEN			
	TAL - SDR - MARAVILHA		1.963.034,22	1.963.034,22
12361440	CAPACITACAO E FORMACAO DOS PROFISSIONAIS DA EDUCAC		112.849,39	112.849,39
123614404.417	CAPACITACAO NAS AREAS DO CONHECIMENTO - ENSINO FUN			
	DAMENTAL - SDR - MARAVILHA		112.849,39	112.849,39
12361470	GESTAO ADMINISTRATIVA, FINANCEIRA, PEDAGOGICA E DE		787.795,02	787.795,02
123614706.032	SERVICOS ADMINISTRATIVOS DO ENSINO FUNDAMENTAL - M			
	ARAVILHA		95.091,70	95.091,70
123614708.501	ATENDIMENTO TRANSPORTE ESCOLAR ENSINO FUNDAMENTAL			
	- SDR - MARAVILHA		692.703,32	692.703,32
12361480	DESCENTRALIZACAO FINANCEIRA E FISICA DA EDUCACAO		365.573,81	365.573,81
123614806.634	DESCENTRALIZACAO FINANCEIRA DE UES DA GEREI DE MAR			
	AVILHA - ENSINO FUNDAMENTAL		365.573,81	365.573,81
12362	ENSINO MEDIO	7.208,00	12.005,25	19.213,25
12362430	ESTRUTURA FISICA DA EDUCACAO	7.208,00		7.208,00
123624300.669	OBRAS MERGENCIAIS -MEDIO-MARAVILHA	7.208,00		7.208,00
12362470	GESTAO ADMINISTRATIVA, FINANCEIRA, PEDAGOGICA E DE		6.331,25	6.331,25
123624706.102	SERVICOS ADMINISTRATIVOS DO ENSINO MEDIO - MARAVIL			
	HA		6.331,25	6.331,25
12362480	DESCENTRALIZACAO FINANCEIRA E FISICA DA EDUCACAO		5.674,00	5.674,00
123624808.730	DESCENTRALIZACAO FINANCEIRA DE UES DA GEREI DE MAR			
	AVILHA - ENSINO MEDIO		5.674,00	5.674,00
12363	ENSINO PROFISSIONAL		38.508,50	38.508,50
12363480	DESCENTRALIZACAO FINANCEIRA E FISICA DA EDUCACAO		38.508,50	38.508,50
123634808.597	DESCENTRALIZACAO FINANCEIRA DO NEP DE MARAVILHA -			
	ENSINO PROFISSIONAL		38.508,50	38.508,50
12364	ENSINO SUPERIOR	200.000,00		200.000,00
12364430	ESTRUTURA FISICA DA EDUCACAO	200.000,00		200.000,00
123644305.407	AQUISICAO, CONSTRUCAO, REFORMA E AMPLIACAO - FLORI			
	ANOPOLIS	200.000,00		200.000,00
12366	EDUCACAO DE JOVENS E ADULTOS		21.359,40	21.359,40
12366470	GESTAO ADMINISTRATIVA, FINANCEIRA, PEDAGOGICA E DE		21.359,40	21.359,40
123664704.892	SERVICOS ADMINISTRATIVOS DA EDUCACAO DE JOVENS E A			
	DULTOS		21.359,40	21.359,40
13	CULTURA	24.223,50		24.223,50

CONTINUA

ESTADO DE SANTA CATARINA
SECRETARIA DE ESTADO DA FAZENDA
DIRETORIA DE ORCAMENTACAO

PROGRAMA DE TRABALHO
ANEXO 6, DA LEI N. 4320/64 - ADMINISTRACAO DIRETA
RECURSOS DO TESOURO - EXERCICIO DE 2005

EM R$

I ORGAO : SECRETARIA DE ESTADO DO DESENVOLVIMENTO REGIONAL -MARAVILHA
I UNIDADE ORCAMENTARIA : GABINETE DO SECRETARIO-SDR. MARAVILHA

CODIGO	ESPECIFICACAO	PROJETOS	ATIVIDADES	TOTAL
	CONTINUACAO			
13392	DIFUSAO CULTURAL	24.223,50		24.223,50
13392785	FOMENTO A CULTURA	24.223,50		24.223,50
133927853.794	DIFUSAO CULTURAL - SDR MARAVILHA	24.223,50		24.223,50
27	DESPORTO E LAZER	9.874,20		9.874,20
27811	DESPORTO DE RENDIMENTO	4.874,20		4.874,20
27811730	FOMENTO AO DESPORTO CATARINENSE	4.874,20		4.874,20
278117305.710	REALIZACAO E PARTICIPACAO EM EVENTOS ESPORTIVOS NACIONAIS E INTERNACIONAIS - SDR - MAR MAR	4.874,20		4.874,20
27813	LAZER	5.000,00		5.000,00
27813759	DESENVOLVIMENTO DE ATIVIDADES ESPECIAIS DO LAZER	5.000,00		5.000,00
278137597.791	APOIO A ATIVIDADES DE LAZER - SDR MARAVILHA	5.000,00		5.000,00
	T O T A L	1.100.509,00	4.947.410,31	6.047.919,31

ESTADO DE SANTA CATARINA
SECRETARIA DE ESTADO DA FAZENDA
DIRETORIA DE ORCAMENTACAO

PROGRAMA DE TRABALHO
ANEXO 6, DA LEI N. 4320/64 - ADMINISTRACAO DIRETA
RECURSOS DO TESOURO - EXERCICIO DE 2005 EM R$

I ORGAO : SECRETARIA DE ESTADO DO DESENVOLVIMENTO REGIONAL -SAO LOURENCO DO OESTE
I UNIDADE ORCAMENTARIA : GABINETE DO SECRETARIO - SDR.SAO LOURENCO DO OESTE

CODIGO	ESPECIFICACAO	PROJETOS	ATIVIDADES	TOTAL
I04	ADMINISTRACAO	826.612,68	1.278.235,46	2.104.848,14
I04121	PLANEJAMENTO E ORCAMENTO	593.876,68		593.876,68
I04121970	DESENVOLVIMENTO REGIONAL E MUNICIPAL	593.876,68		593.876,68
I041219707.927	REALIZACAO E PARTICIPACAO EM ACOES DE DESENVOLVIME			
	NTO REGIONAL - SDR - SAO LOURENCO D` SLO	593.876,68		593.876,68
I04122	ADMINISTRACAO GERAL		1.278.235,46	1.278.235,46
I04122110	APOIO ADMINISTRATIVO		1.273.235,46	1.273.235,46
I041221104.170	ADMINISTRACAO DE RECURSOS HUMANOS - SDR - SAO LOUR			
	ENCO DO OESTE		807.064,33	807.064,33
I041221104.171	AUXILIO ALIMENTACAO - SDR - SAO LOURENCO D4OESTE		34.405,88	34.405,88
I041221104.174	MANUTENCAO E SERVICOS ADMINISTRATIVOS GERAIS - SDR			
	- SAO LOURENCO D4OESTE		431.765,25	431.765,25
I04122130	VALORIZACAO DO SERVIDOR PUBLICO E GESTAO DE RECURS		5.000,00	5.000,00
I041221302.062	PROMOCAO DA SEMANA DO SERVIDOR PUBLICO ESTADUAL		5.000,00	5.000,00
I04123	ADMINISTRACAO FINANCEIRA	232.736,00		232.736,00
I04123595	GESTAO DE POLITICA DE DESENVOLVIMENTO SOCIAL	232.736,00		232.736,00
I041235950.034	DESENVOLVIMENTO DE ACOES NA AREA DE EDUCACAO, CIEN			
	CIA E TECNOLOGIA	32.736,00		32.736,00
I041235950.036	DESENVOLVIMENTO DE ACOES NA AREA DE INFRA ESTRUTUR			
	A	200.000,00		200.000,00
I10	SAUDE	193.385,60		193.385,60
I10302	ASSISTENCIA HOSPITALAR E AMBULATORIAL	45.689,77		45.689,77
I10302830	FORTALECIMENTO DA GESTAO - SUS	11.018,77		11.018,77
I103028309.100	ESTRUTURACAO ORGANIZACIONAL DAS GERENCIAS REGIONA			
	S DE SAUDE - SDR - SAO LOURENCO DO OESTE	11.018,77		11.018,77
I10302845	ADEQUACAO FISICA E TECNOLOGICA DA SAUDE	34.671,00		34.671,00
I103028455.284	MOBILIARIO E EQUIPAMENTOS PARA AS UNIDADES ADMINIS			
	TRATIVAS DA SES	34.671,00		34.671,00
I10304	VIGILANCIA SANITARIA	147.695,83		147.695,83
I10304845	ADEQUACAO FISICA E TECNOLOGICA DA SAUDE	147.695,83		147.695,83
I103048453.270	AMPLIACAO E REFORMA DAS UNIDADES DE VIGILANCIA EM			
	SAUDE	147.695,83		147.695,83
I12	EDUCACAO		3.773.329,25	3.773.329,25
I12122	ADMINISTRACAO GERAL		72.839,25	72.839,25

CONTINUA

PROGRAMA DE TRABALHO
ANEXO 6, DA LEI N. 4320/64 - ADMINISTRACAO DIRETA
RECURSOS DO TESOURO - EXERCICIO DE 2005 EM R$

I ORGAO : SECRETARIA DE ESTADO DO DESENVOLVIMENTO REGIONAL -SAO LOURENCO DO OESTE I
I UNIDADE ORCAMENTARIA : GABINETE DO SECRETARIO - SDR.SAO LOURENCO DO OESTE I

CODIGO	ESPECIFICACAO	PROJETOS	ATIVIDADES	TOTAL
	CONTINUACAO			
12122470	GESTAO ADMINISTRATIVA, FINANCEIRA, PEDAGOGICA E DE		72.839,25	72.839,25
121224706.020	MANUTENCAO DA GEREI - SAO LOURENCO DO OESTE		72.839,25	72.839,25
12361	ENSINO FUNDAMENTAL		3.610.098,05	3.610.098,05
12361410	INCLUSAO DIGITAL		140.976,30	140.976,30
123614104.818	AQUISICAO E MANUTENCAO DE EQUIPAMENTOS TECNOLOGICO			
	S - SDR - SAO LOURENCO D4OESTE		140.976,30	140.976,30
12361430	ESTRUTURA FISICA DA EDUCACAO		2.227.418,92	2.227.418,92
123614304.649	CONSTRUCAO, AMPLIACAO E REFORMA DO ENSINO FUNDAMEN			
	TAL - SDR - SAO LOURENCO D4OESTE		2.227.418,92	2.227.418,92
12361440	CAPACITACAO E FORMACAO DOS PROFISSIONAIS DA EDUCAC		31.160,48	31.160,48
123614404.418	CAPACITACAO NAS AREAS DO CONHECIMENTO - ENSINO FUN			
	DAMENTAL - SDR - SAO LOURENCO D4OESTE		31.160,48	31.160,48
12361470	GESTAO ADMINISTRATIVA, FINANCEIRA, PEDAGOGICA E DE		986.672,79	986.672,79
123614706.033	SERVICOS ADMINISTRATIVOS DO ENSINO FUNDAMENTAL - SI			
	AO LOURENCO DO OESTE		33.822,94	33.822,94
123614708.502	ATENDIMENTO AO TRANSPORTE ESCOLAR ENSINO FUNDAMENT			
	AL-SDR-SAO LOURENCO OESTE		952.849,85	952.849,85
12361480	DESCENTRALIZACAO FINANCEIRA E FISICA DA EDUCACAO		223.869,56	223.869,56
123614806.070	DESCENTRALIZACAO FINANCEIRA DE UES DA GEREI DE SAO			
	LOURENCO D4OESTE - ENSINO FUNDAMENTAL		223.869,56	223.869,56
12362	ENSINO MEDIO		2.372,00	2.372,00
12362440	CAPACITACAO E FORMACAO DOS PROFISSIONAIS DA EDUCAC		1.917,00	1.917,00
123624404.539	CAPACITACAO DESCENTRALIZADA DE PROFISSIONAIS DO EN			
	SINO MEDIO - SDR - SAO LOURENCO DO OESTE		1.917,00	1.917,00
12362470	GESTAO ADMINISTRATIVA, FINANCEIRA, PEDAGOGICA E DE		455,00	455,00
123624706.103	SERVICOS ADMINISTRATIVOS DO ENSINO MEDIO - SAO LOU			
	RENCO DO OESTE		455,00	455,00
12363	ENSINO PROFISSIONAL		88.019,95	88.019,95
12363480	DESCENTRALIZACAO FINANCEIRA E FISICA DA EDUCACAO		88.019,95	88.019,95
123634806.222	DESCENTRALIZACAO FINANCEIRA DO CEDUP - SAO LOURENC			
	O DO OESTE		88.019,95	88.019,95
13	CULTURA	54.500,00		54.500,00
13392	DIFUSAO CULTURAL	54.500,00		54.500,00
13392785	FOMENTO A CULTURA	54.500,00		54.500,00
133927853.795	DIFUSAO CULTURAL - SDR SAO LOURENCO D4OESTE	54.500,00		54.500,00
27	DESPORTO E LAZER	60.000,00		60.000,00
27813	LAZER	60.000,00		60.000,00
27813759	DESENVOLVIMENTO DE ATIVIDADES ESPECIAIS DO LAZER	60.000,00		60.000,00

CONTINUA

ESTADO DE SANTA CATARINA
SECRETARIA DE ESTADO DA FAZENDA
DIRETORIA DE ORCAMENTACAO

PROGRAMA DE TRABALHO
ANEXO 6, DA LEI N. 4320/64 - ADMINISTRACAO DIRETA
RECURSOS DO TESOURO - EXERCICIO DE 2005

EM R$

ORGAO : SECRETARIA DE ESTADO DO DESENVOLVIMENTO REGIONAL -SAO LOURENCO DO OESTE
UNIDADE ORCAMENTARIA : GABINETE DO SECRETARIO - SDR.SAO LOURENCO DO OESTE

CODIGO	ESPECIFICACAO	PROJETOS	ATIVIDADES	TOTAL
	CONTINUACAO			
278137597.796	APOIO A ATIVIDADES DE LAZER - SDR SAO LOURENCO D4O			
	ESTE	60.000,00		60.000,00
	T O T A L	1.134.498,28	5.051.564,71	6.186.062,99

ESTADO DE SANTA CATARINA
SECRETARIA DE ESTADO DA FAZENDA
DIRETORIA DE ORCAMENTACAO

PROGRAMA DE TRABALHO
ANEXO 6, DA LEI N. 4320/64 - ADMINISTRACAO DIRETA
RECURSOS DO TESOURO - EXERCICIO DE 2005 EM R$

I ORGAO : SECRETARIA DE ESTADO DO DESENVOLVIMENTO REGIONAL -CHAPECO
I UNIDADE ORCAMENTARIA : GABINETE DO SECRETARIO-SDR. CHAPECO

CODIGO	ESPECIFICACAO	PROJETOS	ATIVIDADES	TOTAL
I04	ADMINISTRACAO	2.889.070,92	1.945.226,50	4.834.297,42
I04121	PLANEJAMENTO E ORCAMENTO	161.037,64		161.037,64
I04121970	DESENVOLVIMENTO REGIONAL E MUNICIPAL	161.037,64		161.037,64
I041219707.928	REALIZACAO E PARTICIPACAO EM ACOES DE DESENVOLVIME			
	NTO REGIONAL - SDR - CHAPECO	161.037,64		161.037,64
I04122	ADMINISTRACAO GERAL		1.945.226,50	1.945.226,50
I04122110	APOIO ADMINISTRATIVO		1.930.599,31	1.930.599,31
I041221104.232	ADMINISTRACAO DE RECURSOS HUMANOS - SDR - CHAPECO		1.230.723,31	1.230.723,31
I041221104.233	AUXILIO ALIMENTACAO - SDR - CHAPECO		57.059,37	57.059,37
I041221104.234	MANUTENCAO E SERVICOS ADMINISTRATIVOS GERAIS - SDR			
	- CHAPECO		642.816,63	642.816,63
I04122120	PRIMEIRA CHANCE		10.742,59	10.742,59
I041221202.071	ENCARGOS COM ESTAGIARIOS - SDR - CHAPECO		10.742,59	10.742,59
I04122130	VALORIZACAO DO SERVIDOR PUBLICO E GESTAO DE RECURS		3.884,60	3.884,60
I041221302.062	PROMOCAO DA SEMANA DO SERVIDOR PUBLICO ESTADUAL		3.884,60	3.884,60
I04123	ADMINISTRACAO FINANCEIRA	2.728.033,28		2.728.033,28
I04123595	GESTAO DE POLITICA DE DESENVOLVIMENTO SOCIAL	2.728.033,28		2.728.033,28
I041235950.036	DESENVOLVIMENTO DE ACOES NA AREA DE INFRA ESTRUTUR			
	A	2.178.033,28		2.178.033,28
I041235950.038	DESENVOLVIMENTO DE ACOES NA AREA DE TURISMO, ESPOR			
	TE E CULTURA	550.000,00		550.000,00
I10	SAUDE	219.850,56		219.850,56
I10302	ASSISTENCIA HOSPITALAR E AMBULATORIAL	219.850,56		219.850,56
I10302830	FORTALECIMENTO DA GESTAO - SUS	89.635,93		89.635,93
I103028309.080	ESTRUTURACAO ORGANIZACIONAL DAS GERENCIAS REGIONAI			
	S DE SAUDE - SDR - CHAPECO	89.635,93		89.635,93
I10302835	REGIONALIZACAO DA ASSISTENCIA DA SAUDE	69.954,63		69.954,63
I103028353.271	IMPLANTACAO E MANUTENCAO DO TRANSPORTE DO SISTEMA			
	DE ATENDIMENTO PRE HOSPITALAR MOVEL E IN	69.954,63		69.954,63
I10302845	ADEQUACAO FISICA E TECNOLOGICA DA SAUDE	60.260,00		60.260,00
I103028455.284	MOBILIARIO E EQUIPAMENTOS PARA AS UNIDADES ADMINIS			
	TRATIVAS DA SES	60.260,00		60.260,00
I12	EDUCACAO		4.796.089,08	4.796.089,08
I12122	ADMINISTRACAO GERAL		118.381,32	118.381,32
I12122470	GESTAO ADMINISTRATIVA, FINANCEIRA, PEDAGOGICA E DE		118.381,32	118.381,32

CONTINUA

ESTADO DE SANTA CATARINA
SECRETARIA DE ESTADO DA FAZENDA
DIRETORIA DE ORCAMENTACAO

PROGRAMA DE TRABALHO
ANEXO 6, DA LEI N. 4320/64 - ADMINISTRACAO DIRETA
RECURSOS DO TESOURO - EXERCICIO DE 2005 EM R$

I ORGAO : SECRETARIA DE ESTADO DO DESENVOLVIMENTO REGIONAL -CHAPECO
I UNIDADE ORCAMENTARIA : GABINETE DO SECRETARIO-SDR. CHAPECO

CODIGO	ESPECIFICACAO	PROJETOS	ATIVIDADES	TOTAL
	CONTINUACAO			
121224706.021	MANUTENCAO DA GEREI - CHAPECO		118.381,32	118.381,32
12361	ENSINO FUNDAMENTAL		4.649.695,99	4.649.695,99
12361410	INCLUSAO DIGITAL		218.035,00	218.035,00
123614104.821	AQUISICAO E MANUTENCAO DE EQUIPAMENTOS TECNOLOGICO			
	S - SDR - CHAPECO		218.035,00	218.035,00
12361420	RECURSOS MATERIAIS E EQUIPAMENTO PARA EDUCACAO		15.827,00	15.827,00
123614204.784	AQUISICAO DE EQUIPAMENTOS, MOBILIARIOS, MATERIAL D			
	E CONSUMO E PEDAGOGICO - GEREI - SDR CHA		15.827,00	15.827,00
12361430	ESTRUTURA FISICA DA EDUCACAO		2.654.971,30	2.654.971,30
123614304.666	CONSTRUCAO, AMPLIACAO E REFORMAS DO ENSINO FUNDAME			
	NTAL - SDR - CHAPECO		2.654.971,30	2.654.971,30
12361440	CAPACITACAO E FORMACAO DOS PROFISSIONAIS DA EDUCAC		56.351,00	56.351,00
123614404.524	CAPACITACAO NAS AREAS DO CONHECIMENTO - ENSINO FUN			
	DAMENTAL - SDR - CHAPECO		56.351,00	56.351,00
12361470	GESTAO ADMINISTRATIVA, FINANCEIRA, PEDAGOGICA E DE		1.236.032,91	1.236.032,91
123614704.581	SERVICOS ADMINISTRATIVOS DO ENSINO FUNDAMENTAL - C			
	HAPECO		360.545,08	360.545,08
123614708.678	ATENDIMENTO TRANSPORTE ESCOLAR ENSINO FUNDAMENTAL-			
	SDR-CHAPECO		875.487,83	875.487,83
12361480	DESCENTRALIZACAO FINANCEIRA E FISICA DA EDUCACAO		468.478,78	468.478,78
123614806.073	DESCENTRALIZACAO FINANCEIRA DE UES DA GEREI DE CHA			
	PECO - ENSINO FUNDAMENTAL		468.478,78	468.478,78
12362	ENSINO MEDIO		9.985,49	9.985,49
12362480	DESCENTRALIZACAO FINANCEIRA E FISICA DA EDUCACAO		9.985,49	9.985,49
123624808.732	DESCENTRALIZACAO FINANCEIRA DE UES DA GEREI DE CHA			
	PECO - ENSINO MEDIO		9.985,49	9.985,49
12363	ENSINO PROFISSIONAL		18.026,28	18.026,28
12363480	DESCENTRALIZACAO FINANCEIRA E FISICA DA EDUCACAO		18.026,28	18.026,28
123634808.557	DESCENTRALIZACAO FINANCEIRA DO CEDUP - CHAPECO		18.026,28	18.026,28
13	CULTURA	2.423,60		2.423,60
13392	DIFUSAO CULTURAL	2.423,60		2.423,60
13392785	FOMENTO A CULTURA	2.423,60		2.423,60
133927853.796	DIFUSAO CULTURAL - SDR CHAPECO	2.423,60		2.423,60
23	COMERCIO E SERVICOS		43.668,00	43.668,00
23695	TURISMO		43.668,00	43.668,00
23695720	MARKETING TURISTICO CATARINENSE		43.668,00	43.668,00
236957208.952	APOIO A CAPTACAO E REALIZACAO DE EVENTOS		43.668,00	43.668,00
26	TRANSPORTE	30.000,00		30.000,00

CONTINUA

ESTADO DE SANTA CATARINA
SECRETARIA DE ESTADO DA FAZENDA
DIRETORIA DE ORCAMENTACAO

PROGRAMA DE TRABALHO
ANEXO 6, DA LEI N. 4320/64 - ADMINISTRACAO DIRETA
RECURSOS DO TESOURO - EXERCICIO DE 2005 EM R$

I ORGAO : SECRETARIA DE ESTADO DO DESENVOLVIMENTO REGIONAL -CHAPECO
I UNIDADE ORCAMENTARIA : GABINETE DO SECRETARIO-SDR. CHAPECO

CODIGO	ESPECIFICACAO	PROJETOS	ATIVIDADES	TOTAL
	CONTINUACAO			
26782	TRANSPORTE RODOVIARIO	30.000,00		30.000,00
26782630	APOIO AOS SISTEMAS VIARIOS MUNICIPAIS	30.000,00		30.000,00
267826307.131	APOIO AO SISTEMA VIARIO MUNICIPAL - SDR - CHAPECO	30.000,00		30.000,00
27	DESPORTO E LAZER	31.789,06		31.789,06
27811	DESPORTO DE RENDIMENTO	21.789,06		21.789,06
27811730	FOMENTO AO DESPORTO CATARINENSE	21.789,06		21.789,06
278117305.712	REALIZACAO E PARTICIPACAO EM EVENTOS ESPORTIVOS NACIONAIS E INTERNACIONAIS - SDR - CHAPECO	21.789,06		21.789,06
27813	LAZER	10.000,00		10.000,00
27813759	DESENVOLVIMENTO DE ATIVIDADES ESPECIAIS DO LAZER	10.000,00		10.000,00
278137597.780	APOIO A ATIVIDADES DE LAZER - SDR CHAPECO	10.000,00		10.000,00
	T O T A L	3.173.134,14	6.784.983,58	9.958.117,72

ESTADO DE SANTA CATARINA
SECRETARIA DE ESTADO DA FAZENDA
DIRETORIA DE ORCAMENTACAO

PROGRAMA DE TRABALHO
ANEXO 6, DA LEI N. 4320/64 - ADMINISTRACAO DIRETA
RECURSOS DO TESOURO - EXERCICIO DE 2005 EM R$

I ORGAO : SECRETARIA DE ESTADO DO DESENVOLVIMENTO REGIONAL -XANXERE
I UNIDADE ORCAMENTARIA : GABINETE DO SECRETARIO-SDR. XANXERE

CODIGO	ESPECIFICACAO	PROJETOS	ATIVIDADES	TOTAL
04	ADMINISTRACAO	2.724.203,98	1.495.082,81	4.219.286,79
04121	PLANEJAMENTO E ORCAMENTO	572.002,00		572.002,00
04121970	DESENVOLVIMENTO REGIONAL E MUNICIPAL	572.002,00		572.002,00
041219707.929	REALIZACAO E PARTICIPACAO EM ACOES DE DESENVOLVIME			
	NTO REGIONAL - SDR - XANXERE	572.002,00		572.002,00
04122	ADMINISTRACAO GERAL		1.491.982,81	1.491.982,81
04122110	APOIO ADMINISTRATIVO		1.485.382,81	1.485.382,81
041221104.316	AUXILIO ALIMENTACAO - SDR - XANXERE		44.629,92	44.629,92
041221104.317	CONTRIBUICAO FINANCEIRA A ENTIDADES - SDR - XANXER			
	E		13.500,00	13.500,00
041221104.318	ADMINISTRACAO DE RECURSOS HUMANOS - SDR - XANXERE		983.034,01	983.034,01
041221104.319	MANUTENCAO E SERVICOS ADMINISTRATIVOS GERAIS - SDR			
	- XANXERE		444.218,88	444.218,88
04122120	PRIMEIRA CHANCE		1.600,00	1.600,00
041221202.072	ENCARGOS COM ESTAGIARIOS - SDR - XANXERE		1.600,00	1.600,00
04122130	VALORIZACAO DO SERVIDOR PUBLICO E GESTAO DE RECURS		5.000,00	5.000,00
041221302.062	PROMOCAO DA SEMANA DO SERVIDOR PUBLICO ESTADUAL		5.000,00	5.000,00
04123	ADMINISTRACAO FINANCEIRA	2.152.201,98		2.152.201,98
04123595	GESTAO DE POLITICA DE DESENVOLVIMENTO SOCIAL	2.152.201,98		2.152.201,98
041235950.034	DESENVOLVIMENTO DE ACOES NA AREA DE EDUCACAO, CIEN			
	CIA E TECNOLOGIA	361.128,00		361.128,00
041235950.036	DESENVOLVIMENTO DE ACOES NA AREA DE INFRA ESTRUTUR			
	A	1.741.073,98		1.741.073,98
041235950.038	DESENVOLVIMENTO DE ACOES NA AREA DE TURISMO, ESPOR			
	TE E CULTURA	50.000,00		50.000,00
04128	FORMACAO DE RECURSOS HUMANOS		3.100,00	3.100,00
04128130	VALORIZACAO DO SERVIDOR PUBLICO E GESTAO DE RECURS		3.100,00	3.100,00
041281302.101	CAPACITACAO SERVIDORES PUBLICOS - SDR - XANXERE		3.100,00	3.100,00
10	SAUDE	69.120,56		69.120,56
10302	ASSISTENCIA HOSPITALAR E AMBULATORIAL	69.120,56		69.120,56
10302830	FORTALECIMENTO DA GESTAO - SUS	69.120,56		69.120,56
103028309.096	ESTRUTURACAO ORGANIZACIONAL DAS GERENCIAS REGIONAI			
	S DE SAUDE - SDR - XANXERE	69.120,56		69.120,56
12	EDUCACAO	159.373,55	6.023.436,05	6.182.809,60
12122	ADMINISTRACAO GERAL		74.619,07	74.619,07

CONTINUA

ESTADO DE SANTA CATARINA
SECRETARIA DE ESTADO DA FAZENDA
DIRETORIA DE ORCAMENTACAO

PROGRAMA DE TRABALHO
ANEXO 6, DA LEI N. 4320/64 - ADMINISTRACAO DIRETA
RECURSOS DO TESOURO - EXERCICIO DE 2005 EM R$

I ORGAO : SECRETARIA DE ESTADO DO DESENVOLVIMENTO REGIONAL -XANXERE
I UNIDADE ORCAMENTARIA : GABINETE DO SECRETARIO-SDR. XANXERE

CODIGO	ESPECIFICACAO	PROJETOS	ATIVIDADES	TOTAL
	CONTINUACAO			
12122470	GESTAO ADMINISTRATIVA, FINANCEIRA, PEDAGOGICA E DE		74.619,07	74.619,07
121224706.022	MANUTENCAO DA GEREI - XANXERE		74.619,07	74.619,07
12361	ENSINO FUNDAMENTAL	159.373,55	5.875.325,73	6.034.699,28
12361410	INCLUSAO DIGITAL		72.600,00	72.600,00
123614104.824	AQUISICAO E MANUTENCAO DE EQUIPAMENTOS TECNOLOGICO			
	S - SDR - XANXERE		72.600,00	72.600,00
12361420	RECURSOS MATERIAIS E EQUIPAMENTO PARA EDUCACAO		54.000,00	54.000,00
123614204.785	AQUISICAO DE EQUIPAMENTOS, MOBILIARIOS, MATERIAL D			
	E CONSUMO E PEDAGOGICO - GEREI - SDR XAN		54.000,00	54.000,00
12361430	ESTRUTURA FISICA DA EDUCACAO	3.300,00	3.609.220,53	3.612.520,53
123614300.576	OBRAS EMERGENCIAIS FUNDAMENTAL-XANXERE	3.300,00		3.300,00
123614304.674	CONSTRUCAO, AMPLIACAO E REFORMAS DO ENSINO FUNDAME			
	NTAL - SDR - XANXERE		3.609.220,53	3.609.220,53
12361440	CAPACITACAO E FORMACAO DOS PROFISSIONAIS DA EDUCAC		108.258,73	108.258,73
123614404.419	CAPACITACAO NAS AREAS DO CONHECIMENTO - ENSINO FUN			
	DAMENTAL - SDR - XANXERE		108.258,73	108.258,73
12361470	GESTAO ADMINISTRATIVA, FINANCEIRA, PEDAGOGICA E DE	156.073,55	1.347.711,82	1.503.785,37
123614704.582	SERVICOS ADMINISTRATIVOS DO ENSINO FUNDAMENTAL - X			
	ANXERE		246.764,37	246.764,37
123614708.729	ATENDIMENTO TRANSPORTE ESCOLAR ENSINO FUNDAMENTAL-			
	SDR-XANXERE		1.100.947,45	1.100.947,45
123614709.214	ATENDIMENTO TRANSPORTE ESCOLAR ENSINO FUNDAMENTAL-			
	SED-CENTRAL	156.073,55		156.073,55
12361480	DESCENTRALIZACAO FINANCEIRA E FISICA DA EDUCACAO		683.534,65	683.534,65
123614806.079	DESCENTRALIZACAO FINANCEIRA DE UES DA GEREI DE XAN			
	XERE - ENSINO FUNDAMENTAL		683.534,65	683.534,65
12362	ENSINO MEDIO		73.491,25	73.491,25
12362470	GESTAO ADMINISTRATIVA, FINANCEIRA, PEDAGOGICA E DE		14.219,08	14.219,08
123624706.105	SERVICOS ADMINISTRATIVOS DO ENSINO MEDIO - XANXERE		14.219,08	14.219,08
12362480	DESCENTRALIZACAO FINANCEIRA E FISICA DA EDUCACAO		59.272,17	59.272,17
123624808.733	DESCENTRALIZACAO FINANCEIRA DE UES DA GEREI DE XAN			
	XERE - ENSINO MEDIO		59.272,17	59.272,17
26	TRANSPORTE	90.000,00		90.000,00
26782	TRANSPORTE RODOVIARIO	90.000,00		90.000,00
26782630	APOIO AOS SISTEMAS VIARIOS MUNICIPAIS	90.000,00		90.000,00
267826307.132	APOIO AO SISTEMA VIARIO MUNICIPAL - SDR - XANXERE	90.000,00		90.000,00
27	DESPORTO E LAZER	2.774,35		2.774,35
27811	DESPORTO DE RENDIMENTO	2.774,35		2.774,35
27811730	FOMENTO AO DESPORTO CATARINENSE	2.774,35		2.774,35

CONTINUA

ESTADO DE SANTA CATARINA
SECRETARIA DE ESTADO DA FAZENDA
DIRETORIA DE ORCAMENTACAO

PROGRAMA DE TRABALHO
ANEXO 6, DA LEI N. 4320/64 - ADMINISTRACAO DIRETA
RECURSOS DO TESOURO - EXERCICIO DE 2005

EM R$

I ORGAO : SECRETARIA DE ESTADO DO DESENVOLVIMENTO REGIONAL -XANXERE
I UNIDADE ORCAMENTARIA : GABINETE DO SECRETARIO-SDR. XANXERE

CODIGO	ESPECIFICACAO	PROJETOS	ATIVIDADES	TOTAL
	CONTINUACAO			
278117305.713	REALIZACAO E PARTICIPACAO EM EVENTOS ESPORTIVOS NACIONAIS E INTERNACIONAIS - SDR - XANXERE	2.774,35		2.774,35
	T O T A L	3.045.472,44	7.518.518,86	10.563.991,30

ESTADO DE SANTA CATARINA
SECRETARIA DE ESTADO DA FAZENDA
DIRETORIA DE ORCAMENTACAO

PROGRAMA DE TRABALHO
ANEXO 6, DA LEI N. 4320/64 - ADMINISTRACAO DIRETA
RECURSOS DO TESOURO - EXERCICIO DE 2005 EM R$

I ORGAO : SECRETARIA DE ESTADO DO DESENVOLVIMENTO REGIONAL -CONCORDIA
I UNIDADE ORCAMENTARIA : GABINETE DO SECRETARIO-SDR. CONCORDIA

CODIGO	ESPECIFICACAO	PROJETOS	ATIVIDADES	TOTAL
I04	ADMINISTRACAO	1.880.153,77	1.560.826,80	3.440.980,57
I04121	PLANEJAMENTO E ORCAMENTO	453.622,70		453.622,70
I04121970	DESENVOLVIMENTO REGIONAL E MUNICIPAL	453.622,70		453.622,70
I041219707.930	REALIZACAO E PARTICIPACAO EM ACOES DE DESENVOLVIME			
	NTO REGIONAL - SDR - CONCORDIA	453.622,70		453.622,70
I04122	ADMINISTRACAO GERAL		1.553.826,80	1.553.826,80
I04122110	APOIO ADMINISTRATIVO		1.548.826,80	1.548.826,80
I041221104.248	ADMINISTRACAO DE RECURSOS HUMANOS - SDR - CONCORDI			
	A		985.901,51	985.901,51
I041221104.249	MANUTENCAO E SERVICOS ADMINISTRATIVOS GERAIS - SDR			
	- CONCORDIA		519.350,29	519.350,29
I041221104.815	AUXILIO ALIMENTACAO - SDR - CONCORDIA		43.575,00	43.575,00
I04122130	VALORIZACAO DO SERVIDOR PUBLICO E GESTAO DE RECURS		5.000,00	5.000,00
I041221302.062	PROMOCAO DA SEMANA DO SERVIDOR PUBLICO ESTADUAL		5.000,00	5.000,00
I04123	ADMINISTRACAO FINANCEIRA	1.426.531,07		1.426.531,07
I04123595	GESTAO DE POLITICA DE DESENVOLVIMENTO SOCIAL	1.426.531,07		1.426.531,07
I041235950.034	DESENVOLVIMENTO DE ACOES NA AREA DE EDUCACAO, CIEN			
	CIA E TECNOLOGIA	2.728,00		2.728,00
I041235950.036	DESENVOLVIMENTO DE ACOES NA AREA DE INFRA ESTRUTUR			
	A	1.323.803,07		1.323.803,07
I041235950.041	DESENVOLVIMENTO DE ACOES NA AREA DE DESENVOLVIMENT			
	O SUSTENTAVEL	100.000,00		100.000,00
I04128	FORMACAO DE RECURSOS HUMANOS		7.000,00	7.000,00
I04128130	VALORIZACAO DO SERVIDOR PUBLICO E GESTAO DE RECURS		7.000,00	7.000,00
I041281302.100	CAPACITACAO SERVIDORES PUBLICOS - SDR - CONCORDIA		7.000,00	7.000,00
I10	SAUDE	40.699,43		40.699,43
I10302	ASSISTENCIA HOSPITALAR E AMBULATORIAL	40.699,43		40.699,43
I10302830	FORTALECIMENTO DA GESTAO - SUS	40.699,43		40.699,43
I103028309.079	ESTRUTURACAO ORGANIZACIONAL DAS GERENCIAS REGIONAI			
	S DE SAUDE - SDR - CONCORDIA	40.699,43		40.699,43
I12	EDUCACAO	878.791,80	4.303.660,25	5.182.452,05
I12122	ADMINISTRACAO GERAL		58.769,79	58.769,79
I12122470	GESTAO ADMINISTRATIVA, FINANCEIRA, PEDAGOGICA E DE		58.769,79	58.769,79
I121224706.023	MANUTENCAO DA GEREI - CONCORDIA		58.769,79	58.769,79

CONTINUA

ESTADO DE SANTA CATARINA
SECRETARIA DE ESTADO DA FAZENDA
DIRETORIA DE ORCAMENTACAO

PROGRAMA DE TRABALHO
ANEXO 6, DA LEI N. 4320/64 - ADMINISTRACAO DIRETA
RECURSOS DO TESOURO - EXERCICIO DE 2005 EM R$

I ORGAO : SECRETARIA DE ESTADO DO DESENVOLVIMENTO REGIONAL -CONCORDIA
I UNIDADE ORCAMENTARIA : GABINETE DO SECRETARIO-SDR. CONCORDIA

CODIGO	ESPECIFICACAO	PROJETOS	ATIVIDADES	TOTAL
	CONTINUACAO			
12361	ENSINO FUNDAMENTAL	863.151,76	4.034.120,00	4.897.271,76
12361410	INCLUSAO DIGITAL		23.621,00	23.621,00
123614104.827	AQUISICAO E MANUTENCAO DE EQUIPAMENTOS TECNOLOGICO			
	S - SDR - CONCORDIA		23.621,00	23.621,00
12361420	RECURSOS MATERIAIS E EQUIPAMENTO PARA EDUCACAO		36.160,60	36.160,60
123614204.786	AQUISICAO DE EQUIPAMENTOS, MOBILIARIOS, MATERIAL D			
	E CONSUMO E PEDAGOGICO - GEREI - SDR CON		36.160,60	36.160,60
12361430	ESTRUTURA FISICA DA EDUCACAO		3.569.210,23	3.569.210,23
123614304.675	CONSTRUCAO, AMPLIACAO E REFORMAS DO ENSINO FUNDAME			
	NTAL - SDR - CONCORDIA		3.569.210,23	3.569.210,23
12361440	CAPACITACAO E FORMACAO DOS PROFISSIONAIS DA EDUCAC		60.045,08	60.045,08
123614404.420	CAPACITACAO NAS AREAS DO CONHECIMENTO - ENSINO FUN			
	DAMENTAL - SDR - CONCORDIA		60.045,08	60.045,08
12361470	GESTAO ADMINISTRATIVA, FINANCEIRA, PEDAGOGICA E DE	863.151,76	57.225,72	920.377,48
123614704.583	SERVICOS ADMINISTRATIVOS DO ENSINO FUNDAMENTAL - C			
	ONCORDIA		34.425,72	34.425,72
123614704.867	SERVICOS ADMINISTRATIVOS DO ENSINO FUNDAMENTAL - C			
	ENTRAL		1.800,00	1.800,00
123614704.946	APOIO FINANCEIRO AOS MUNICIPIOS DO ENSINO FUNDAMEN			
	TAL - SDR - CONCORDIA		21.000,00	21.000,00
123614707.803	ATENDIMENTO TRANSPORTE ESCOLAR ENSINO FUNDAMENTAL			
	- SDR - CONCORDIA	863.151,76		863.151,76
12361480	DESCENTRALIZACAO FINANCEIRA E FISICA DA EDUCACAO		287.857,37	287.857,37
123614806.658	DESCENTRALIZACAO FINANCEIRA DE UES DA GEREI DE CON			
	CORDIA - ENSINO FUNDAMENTAL		287.857,37	287.857,37
12362	ENSINO MEDIO		210.770,46	210.770,46
12362430	ESTRUTURA FISICA DA EDUCACAO		132.024,11	132.024,11
123624304.742	CONSTRUCAO, AMPLIACAO E REFORMA DO ENSINO MEDIO -			
	SDR - CONCORDIA		132.024,11	132.024,11
12362440	CAPACITACAO E FORMACAO DOS PROFISSIONAIS DA EDUCAC		41.822,94	41.822,94
123624404.453	CAPACITACAO DESCENTRALIZADA DE PROFISSIONAIS DO EN			
	SINO MEDIO - SDR - CONCORDIA		41.822,94	41.822,94
12362470	GESTAO ADMINISTRATIVA, FINANCEIRA, PEDAGOGICA E DE		266,89	266,89
123624706.106	SERVICOS ADMINISTRATIVOS DO ENSINO MEDIO - CONCORD			
	IA		266,89	266,89
12362480	DESCENTRALIZACAO FINANCEIRA E FISICA DA EDUCACAO		36.656,52	36.656,52
123624808.734	DESCENTRALIZACAO FINANCEIRA DE UES DA GEREI DE CON			
	CORDIA - ENSINO MEDIO		36.656,52	36.656,52
12363	ENSINO PROFISSIONAL	15.640,04		15.640,04
12363480	DESCENTRALIZACAO FINANCEIRA E FISICA DA EDUCACAO	15.640,04		15.640,04
123634805.662	DESCENTRALIZACAO FINANCEIRA DO NEP - CONCORDIA	15.640,04		15.640,04
13	CULTURA	56.725,70		56.725,70
13392	DIFUSAO CULTURAL	56.725,70		56.725,70

CONTINUA

ESTADO DE SANTA CATARINA
SECRETARIA DE ESTADO DA FAZENDA
DIRETORIA DE ORCAMENTACAO

PROGRAMA DE TRABALHO
ANEXO 6, DA LEI N. 4320/64 - ADMINISTRACAO DIRETA
RECURSOS DO TESOURO - EXERCICIO DE 2005

EM R$

I ORGAO : SECRETARIA DE ESTADO DO DESENVOLVIMENTO REGIONAL -CONCORDIA
I UNIDADE ORCAMENTARIA : GABINETE DO SECRETARIO-SDR. CONCORDIA

CODIGO	ESPECIFICACAO	PROJETOS	ATIVIDADES	TOTAL
	CONTINUACAO			
13392785	FOMENTO A CULTURA	56.725,70		56.725,70
133927853.798	DIFUSAO CULTURAL - SDR CONCORDIA	56.725,70		56.725,70
26	TRANSPORTE		49.959,00	49.959,00
26782	TRANSPORTE RODOVIARIO		49.959,00	49.959,00
26782615	MELHORIA DA INFRA-ESTRUTURA DO TRANSPORTE INTERMUN		49.959,00	49.959,00
267826152.941	INVESTIMENTOS EM TERMINAIS RODOVIARIOS E ABRIGOS D			
	E PASSAGEIROS		49.959,00	49.959,00
27	DESPORTO E LAZER	25.557,03		25.557,03
27811	DESPORTO DE RENDIMENTO	25.557,03		25.557,03
27811730	FOMENTO AO DESPORTO CATARINENSE	25.557,03		25.557,03
278117305.714	REALIZACAO E PARTICIPACAO EM EVENTOS ESPORTIVOS NA			
	CIONAIS E INTERNACIONAIS - SDR - CON CON	25.557,03		25.557,03
	T O T A L	2.881.927,73	5.914.446,05	8.796.373,78

ESTADO DE SANTA CATARINA
SECRETARIA DE ESTADO DA FAZENDA
DIRETORIA DE ORCAMENTACAO

PROGRAMA DE TRABALHO
ANEXO 6, DA LEI N. 4320/64 - ADMINISTRACAO DIRETA
RECURSOS DO TESOURO - EXERCICIO DE 2005 EM R$

I ORGAO : SECRETARIA DE ESTADO DO DESENVOLVIMENTO REGIONAL -JOACABA
I UNIDADE ORCAMENTARIA : GABINETE DO SECRETARIO- SDR. JOACABA

CODIGO	ESPECIFICACAO	PROJETOS	ATIVIDADES	TOTAL
04	ADMINISTRACAO	436.251,29	2.076.681,21	2.512.932,50
04121	PLANEJAMENTO E ORCAMENTO	92.707,29		92.707,29
04121970	DESENVOLVIMENTO REGIONAL E MUNICIPAL	92.707,29		92.707,29
041219707.931	REALIZACAO E PARTICIPACAO EM ACOES DE DESENVOLVIME			
	NTO REGIONAL - SDR - JOACABA	92.707,29		92.707,29
04122	ADMINISTRACAO GERAL		2.076.681,21	2.076.681,21
04122110	APOIO ADMINISTRATIVO		2.063.551,21	2.063.551,21
041221104.156	MANUTENCAO E SERVICOS ADMINISTRATIVOS GERAIS - SDR			
	- JOACABA		422.324,90	422.324,90
041221104.157	AUXILIO ALIMENTACAO - SDR - JOACABA		72.561,00	72.561,00
041221108.799	ADMINISTRACAO DE RECURSOS HUMANOS - SDR - JOACABA		1.568.665,31	1.568.665,31
04122120	PRIMEIRA CHANCE		8.130,00	8.130,00
041221202.074	ENCARGOS COM ESTAGIARIOS - SDR - JOACABA		8.130,00	8.130,00
04122130	VALORIZACAO DO SERVIDOR PUBLICO E GESTAO DE RECURS		5.000,00	5.000,00
041221302.062	PROMOCAO DA SEMANA DO SERVIDOR PUBLICO ESTADUAL		5.000,00	5.000,00
04123	ADMINISTRACAO FINANCEIRA	343.544,00		343.544,00
04123595	GESTAO DE POLITICA DE DESENVOLVIMENTO SOCIAL	343.544,00		343.544,00
041235950.034	DESENVOLVIMENTO DE ACOES NA AREA DE EDUCACAO, CIEN			
	CIA E TECNOLOGIA	33.544,00		33.544,00
041235950.036	DESENVOLVIMENTO DE ACOES NA AREA DE INFRA ESTRUTUR			
	A	310.000,00		310.000,00
10	SAUDE	210.572,88		210.572,88
10302	ASSISTENCIA HOSPITALAR E AMBULATORIAL	210.572,88		210.572,88
10302830	FORTALECIMENTO DA GESTAO - SUS	64.746,79		64.746,79
103028309.110	ESTRUTURACAO ORGANIZACIONAL DAS GERENCIAS REGIONA			
	S DE SAUDE - SDR - JOACABA	64.746,79		64.746,79
10302845	ADEQUACAO FISICA E TECNOLOGICA DA SAUDE	145.826,09		145.826,09
103028453.755	CONSTRUCAO DE LABORATORIO REGIONAL DE JOACABA	145.826,09		145.826,09
12	EDUCACAO	407.579,06	3.512.557,30	3.920.136,36
12122	ADMINISTRACAO GERAL		44.048,01	44.048,01
12122470	GESTAO ADMINISTRATIVA, FINANCEIRA, PEDAGOGICA E DE		44.048,01	44.048,01
121224706.024	MANUTENCAO DA GEREI - JOACABA		44.048,01	44.048,01
12361	ENSINO FUNDAMENTAL	407.579,06	3.263.727,49	3.671.306,55
12361420	RECURSOS MATERIAIS E EQUIPAMENTO PARA EDUCACAO		160.435,17	160.435,17

CONTINUA

ESTADO DE SANTA CATARINA
SECRETARIA DE ESTADO DA FAZENDA
DIRETORIA DE ORCAMENTACAO

PROGRAMA DE TRABALHO
ANEXO 6, DA LEI N. 4320/64 - ADMINISTRACAO DIRETA
RECURSOS DO TESOURO - EXERCICIO DE 2005 EM R$

I ORGAO : SECRETARIA DE ESTADO DO DESENVOLVIMENTO REGIONAL -JOACABA
I UNIDADE ORCAMENTARIA : GABINETE DO SECRETARIO- SDR. JOACABA

CODIGO	ESPECIFICACAO	PROJETOS	ATIVIDADES	TOTAL
	CONTINUACAO			
123614204.788	AQUISICAO DE EQUIPAMENTOS, MOBILIARIOS, MATERIAL D			
	E CONSUMO E PEDAGOGICO - GEREI - SDR JOA		160.435,17	160.435,17
12361430	ESTRUTURA FISICA DA EDUCACAO	161.259,40	1.860.972,12	2.022.231,52
123614300.572	OBRAS EMERGENCIAIS FUNDAMENTAL-JOACABA	161.259,40		161.259,40
123614304.676	CONSTRUCAO, AMPLIACAO E REFORMAS DO ENSINO FUNDAME			
	NTAL - SDR - JOACABA		1.860.972,12	1.860.972,12
12361440	CAPACITACAO E FORMACAO DOS PROFISSIONAIS DA EDUCAC		123.621,73	123.621,73
123614404.421	CAPACITACAO NAS AREAS DO CONHECIMENTO - ENSINO FUN			
	DAMENTAL - SDR - JOACABA		123.621,73	123.621,73
12361470	GESTAO ADMINISTRATIVA, FINANCEIRA, PEDAGOGICA E DE	246.319,66	846.294,73	1.092.614,39
123614704.584	SERVICOS ADMINISTRATIVOS DO ENSINO FUNDAMENTAL - J			
	OACABA		269.711,39	269.711,39
123614708.817	ATENDIMENTO TRANSPORTE ESCOLAR ENSINO FUNDAMENTAL-			
	SDR-JOACABA		576.583,34	576.583,34
123614709.214	ATENDIMENTO TRANSPORTE ESCOLAR ENSINO FUNDAMENTAL-			
	SED-CENTRAL	246.319,66		246.319,66
12361480	DESCENTRALIZACAO FINANCEIRA E FISICA DA EDUCACAO		272.403,74	272.403,74
123614806.859	DESCENTRALIZACAO FINANCEIRA DE UES DA GEREI DE JOA			
	CABA - ENSINO FUNDAMENTAL		272.403,74	272.403,74
12363	ENSINO PROFISSIONAL		120.425,60	120.425,60
12363480	DESCENTRALIZACAO FINANCEIRA E FISICA DA EDUCACAO		120.425,60	120.425,60
123634808.511	DESCENTRALIZACAO FINANCEIRA DO CEDUP - JOACABA		100.501,44	100.501,44
123634808.585	DESCENTRALIZACAO FINANCEIRA DO NEP - JOACABA		19.924,16	19.924,16
12366	EDUCACAO DE JOVENS E ADULTOS		84.356,20	84.356,20
12366470	GESTAO ADMINISTRATIVA, FINANCEIRA, PEDAGOGICA E DE		84.356,20	84.356,20
123664704.892	SERVICOS ADMINISTRATIVOS DA EDUCACAO DE JOVENS E A			
	DULTOS		84.356,20	84.356,20
23	COMERCIO E SERVICOS		30.000,00	30.000,00
23695	TURISMO		30.000,00	30.000,00
23695785	FOMENTO A CULTURA		30.000,00	30.000,00
236957852.265	RECURSOS AS FESTAS, FEIRAS, EXPOSICOES E FESTIVAIS			
	DA SDR - JOACABA		30.000,00	30.000,00
26	TRANSPORTE	78.497,75		78.497,75
26782	TRANSPORTE RODOVIARIO	78.497,75		78.497,75
26782630	APOIO AOS SISTEMAS VIARIOS MUNICIPAIS	78.497,75		78.497,75
267826307.134	APOIO AO SISTEMA VIARIO MUNICIPAL - SDR - JOACABA	78.497,75		78.497,75
27	DESPORTO E LAZER		4.300,00	4.300,00

CONTINUA

ESTADO DE SANTA CATARINA
SECRETARIA DE ESTADO DA FAZENDA
DIRETORIA DE ORCAMENTACAO

PROGRAMA DE TRABALHO
ANEXO 6, DA LEI N. 4320/64 - ADMINISTRACAO DIRETA
RECURSOS DO TESOURO - EXERCICIO DE 2005

EM R$

I ORGAO : SECRETARIA DE ESTADO DO DESENVOLVIMENTO REGIONAL -JOACABA
I UNIDADE ORCAMENTARIA : GABINETE DO SECRETARIO- SDR. JOACABA

CODIGO	ESPECIFICACAO	PROJETOS	ATIVIDADES	TOTAL
	CONTINUACAO			
27811	DESPORTO DE RENDIMENTO		4.300,00	4.300,00
27811730	FOMENTO AO DESPORTO CATARINENSE		4.300,00	4.300,00
278117306.005	REALIZACAO E PARTICIPACAO EM EVENTOS ESPORTIVOS NACIONAIS E INTERNACIONAIS - SDR - JOACABA		4.300,00	4.300,00
	T O T A L	1.132.900,98	5.623.538,51	6.756.439,49

ESTADO DE SANTA CATARINA
SECRETARIA DE ESTADO DA FAZENDA
DIRETORIA DE ORCAMENTACAO

PROGRAMA DE TRABALHO
ANEXO 6, DA LEI N. 4320/64 - ADMINISTRACAO DIRETA
RECURSOS DO TESOURO - EXERCICIO DE 2005 EM R$

I ORGAO : SECRETARIA DE ESTADO DO DESENVOLVIMENTO REGIONAL -CAMPOS NOVOS
I UNIDADE ORCAMENTARIA : GABINETE DO SECRETARIO-SDR. CAMPOS NOVOS

CODIGO	ESPECIFICACAO	PROJETOS	ATIVIDADES	TOTAL
I04	ADMINISTRACAO	1.377.822,00	1.080.250,45	2.458.072,45
I04121	PLANEJAMENTO E ORCAMENTO	151.550,00		151.550,00
I04121970	DESENVOLVIMENTO REGIONAL E MUNICIPAL	151.550,00		151.550,00
I041219707.932	REALIZACAO E PARTICIPACAO EM ACOES DE DESENVOLVIME			
	NTO REGIONAL - SDR - CAMPOS NOVOS	151.550,00		151.550,00
I04122	ADMINISTRACAO GERAL		1.080.250,45	1.080.250,45
I04122110	APOIO ADMINISTRATIVO		1.066.844,32	1.066.844,32
I041221104.225	ADMINISTRACAO DE RECURSOS HUMANOS - SDR - CAMPOS N			
	OVOS		711.838,77	711.838,77
I041221104.228	MANUTENCAO E SERVICOS ADMINISTRATIVOS GERAIS - SDR			
	- CAMPOS NOVOS		324.711,55	324.711,55
I041221104.229	AUXILIO ALIMENTACAO - SDR - CAMPOS NOVOS		30.294,00	30.294,00
I04122120	PRIMEIRA CHANCE		8.413,33	8.413,33
I041221202.075	ENCARGOS COM ESTAGIARIOS - SDR - CAMPOS NOVOS		8.413,33	8.413,33
I04122130	VALORIZACAO DO SERVIDOR PUBLICO E GESTAO DE RECURS		4.992,80	4.992,80
I041221302.062	PROMOCAO DA SEMANA DO SERVIDOR PUBLICO ESTADUAL		4.992,80	4.992,80
I04123	ADMINISTRACAO FINANCEIRA	1.226.272,00		1.226.272,00
I04123595	GESTAO DE POLITICA DE DESENVOLVIMENTO SOCIAL	1.226.272,00		1.226.272,00
I041235950.034	DESENVOLVIMENTO DE ACOES NA AREA DE EDUCACAO, CIEN			
	CIA E TECNOLOGIA	26.272,00		26.272,00
I041235950.036	DESENVOLVIMENTO DE ACOES NA AREA DE INFRA ESTRUTUR			
	A	1.200.000,00		1.200.000,00
I12	EDUCACAO	99.155,08	2.406.677,16	2.505.832,24
I12122	ADMINISTRACAO GERAL		15.446,50	15.446,50
I12122470	GESTAO ADMINISTRATIVA, FINANCEIRA, PEDAGOGICA E DE		15.446,50	15.446,50
I121224706.025	MANUTENCAO DA GEREI - CAMPOS NOVOS		15.446,50	15.446,50
I12361	ENSINO FUNDAMENTAL	99.155,08	2.375.383,24	2.474.538,32
I12361410	INCLUSAO DIGITAL		809,00	809,00
I123614104.831	AQUISICAO E MANUTENCAO DE EQUIPAMENTOS TECNOLOGICO			
	S - SDR - CAMPOS NOVOS		809,00	809,00
I12361420	RECURSOS MATERIAIS E EQUIPAMENTO PARA EDUCACAO		6.172,00	6.172,00
I123614204.789	AQUISICAO DE EQUIPAMENTOS, MOBILIARIOS, MATERIAL D			
	E CONSUMO E PEDAGOGICO - GEREI - SDR CAM		6.172,00	6.172,00
I12361430	ESTRUTURA FISICA DA EDUCACAO		1.836.911,66	1.836.911,66
I123614304.679	CONSTRUCAO, AMPLIACAO E REFORMAS DO ENSINO FUNDAME			
	NTAL - SDR - CAMPOS NOVOS		1.836.911,66	1.836.911,66
I12361440	CAPACITACAO E FORMACAO DOS PROFISSIONAIS DA EDUCAC		10.175,44	10.175,44
I123614404.422	CAPACITACAO NAS AREAS DO CONHECIMENTO - ENSINO FUN			
	DAMENTAL - SDR - CAMPOS NOVOS		10.175,44	10.175,44

CONTINUA

ESTADO DE SANTA CATARINA
SECRETARIA DE ESTADO DA FAZENDA
DIRETORIA DE ORCAMENTACAO

PROGRAMA DE TRABALHO
ANEXO 6, DA LEI N. 4320/64 - ADMINISTRACAO DIRETA
RECURSOS DO TESOURO - EXERCICIO DE 2005 EM R$

I ORGAO : SECRETARIA DE ESTADO DO DESENVOLVIMENTO REGIONAL -CAMPOS NOVOS I
I UNIDADE ORCAMENTARIA : GABINETE DO SECRETARIO-SDR. CAMPOS NOVOS I

CODIGO	ESPECIFICACAO	PROJETOS	ATIVIDADES	TOTAL
	CONTINUACAO			
12361470	GESTAO ADMINISTRATIVA, FINANCEIRA, PEDAGOGICA E DE	99.155,08	419.356,52	518.511,60
123614704.585	SERVICOS ADMINISTRATIVOS DO ENSINO FUNDAMENTAL - C			
	AMPOS NOVOS		88.256,52	88.256,52
123614704.757	APOIO FINANCEIRO AOS MUNICIPIOS DO ENSINO FUNDAMEN			
	TAL		30.000,00	30.000,00
123614704.867	SERVICOS ADMINISTRATIVOS DO ENSINO FUNDAMENTAL - C			
	ENTRAL		1.100,00	1.100,00
123614708.820	ATENDIMENTO TRANSPORTE ESCOLAR ENSINO FUNDAMENTAL-			
	SDR-CAMPOS NOVOS		300.000,00	300.000,00
123614709.214	ATENDIMENTO TRANSPORTE ESCOLAR ENSINO FUNDAMENTAL-			
	SED-CENTRAL	99.155,08		99.155,08
12361480	DESCENTRALIZACAO FINANCEIRA E FISICA DA EDUCACAO		101.958,62	101.958,62
123614806.877	DESCENTRALIZACAO FINANCEIRA DE UES DA GEREI DE CAM			
	POS NOVOS - ENSINO FUNDAMENTAL		101.958,62	101.958,62
12363	ENSINO PROFISSIONAL		15.847,42	15.847,42
12363480	DESCENTRALIZACAO FINANCEIRA E FISICA DA EDUCACAO		15.847,42	15.847,42
123634808.599	DESCENTRALIZACAO FINANCEIRA DO NEP - CAMPOS NOVOS		15.847,42	15.847,42
27	DESPORTO E LAZER		2.998,90	2.998,90
27811	DESPORTO DE RENDIMENTO		2.998,90	2.998,90
27811730	FOMENTO AO DESPORTO CATARINENSE		2.998,90	2.998,90
278117306.006	REALIZACAO E PARTICIPACAO EM EVENTOS ESPORTIVOS NA			
	CIONAIS E INTERNACIONAIS - SDR - CAM CAM		2.998,90	2.998,90
T O T A L		1.476.977,08	3.489.926,51	4.966.903,59

ESTADO DE SANTA CATARINA
SECRETARIA DE ESTADO DA FAZENDA
DIRETORIA DE ORCAMENTACAO

PROGRAMA DE TRABALHO
ANEXO 6, DA LEI N. 4320/64 - ADMINISTRACAO DIRETA
RECURSOS DO TESOURO - EXERCICIO DE 2005 EM R$

I ORGAO : SECRETARIA DE ESTADO DO DESENVOLVIMENTO REGIONAL -VIDEIRA
I UNIDADE ORCAMENTARIA : GABINETE DO SECRETARIO-SDR. VIDEIRA

CODIGO	ESPECIFICACAO	PROJETOS	ATIVIDADES	TOTAL
I04	ADMINISTRACAO	832.066,37	1.121.516,56	1.953.582,93
I04121	PLANEJAMENTO E ORCAMENTO	30.274,37		30.274,37
I04121970	DESENVOLVIMENTO REGIONAL E MUNICIPAL	30.274,37		30.274,37
I041219707.933	REALIZACAO E PARTICIPACAO EM ACOES DE DESENVOLVIME			
	NTO REGIONAL - SDR - VIDEIRA	30.274,37		30.274,37
I04122	ADMINISTRACAO GERAL		1.120.636,56	1.120.636,56
I04122110	APOIO ADMINISTRATIVO		1.113.870,56	1.113.870,56
I041221104.354	AUXILIO ALIMENTACAO - SDR - VIDEIRA		31.278,00	31.278,00
I041221104.356	ADMINISTRACAO DE RECURSOS HUMANOS - SDR - VIDEIRA		716.152,55	716.152,55
I041221104.357	MANUTENCAO E SERVICOS ADMINISTRATIVOS GERAIS - SDR			
	- VIDEIRA		366.440,01	366.440,01
I04122120	PRIMEIRA CHANCE		1.800,00	1.800,00
I041221202.076	ENCARGOS COM ESTAGIARIOS - SDR - VIDEIRA		1.800,00	1.800,00
I04122130	VALORIZACAO DO SERVIDOR PUBLICO E GESTAO DE RECURS		4.966,00	4.966,00
I041221302.062	PROMOCAO DA SEMANA DO SERVIDOR PUBLICO ESTADUAL		4.966,00	4.966,00
I04123	ADMINISTRACAO FINANCEIRA	801.792,00		801.792,00
I04123595	GESTAO DE POLITICA DE DESENVOLVIMENTO SOCIAL	801.792,00		801.792,00
I041235950.034	DESENVOLVIMENTO DE ACOES NA AREA DE EDUCACAO, CIEN			
	CIA E TECNOLOGIA	77.792,00		77.792,00
I041235950.036	DESENVOLVIMENTO DE ACOES NA AREA DE INFRA ESTRUTUR			
	A	724.000,00		724.000,00
I04128	FORMACAO DE RECURSOS HUMANOS		880,00	880,00
I04128130	VALORIZACAO DO SERVIDOR PUBLICO E GESTAO DE RECURS		880,00	880,00
I041281302.065	CAPACITACAO SERVIDORES PUBLICOS - SDR - VIDEIRA		880,00	880,00
I10	SAUDE	49.665,49		49.665,49
I10302	ASSISTENCIA HOSPITALAR E AMBULATORIAL	45.665,49		45.665,49
I10302830	FORTALECIMENTO DA GESTAO - SUS	45.665,49		45.665,49
I103028309.097	ESTRUTURACAO ORGANIZACIONAL DAS GERENCIAS REGIONAI			
	S DE SAUDE - SDR - VIDEIRA	45.665,49		45.665,49
I10304	VIGILANCIA SANITARIA	4.000,00		4.000,00
I10304845	ADEQUACAO FISICA E TECNOLOGICA DA SAUDE	4.000,00		4.000,00
I103048453.712	MOBILIARIO E EQUIPAMENTOS PARA AS UNIDADES DE VIGI			
	LANCIA EM SAUDE	4.000,00		4.000,00
I12	EDUCACAO	5.486,22	3.252.536,83	3.258.023,05

CONTINUA

ESTADO DE SANTA CATARINA
SECRETARIA DE ESTADO DA FAZENDA
DIRETORIA DE ORCAMENTACAO

PROGRAMA DE TRABALHO
ANEXO 6, DA LEI N. 4320/64 - ADMINISTRACAO DIRETA
RECURSOS DO TESOURO - EXERCICIO DE 2005 EM R$

I ORGAO : SECRETARIA DE ESTADO DO DESENVOLVIMENTO REGIONAL -VIDEIRA
I UNIDADE ORCAMENTARIA : GABINETE DO SECRETARIO-SDR. VIDEIRA

CODIGO	ESPECIFICACAO	PROJETOS	ATIVIDADES	TOTAL
	CONTINUACAO			
12122	ADMINISTRACAO GERAL		58.252,61	58.252,61
12122470	GESTAO ADMINISTRATIVA, FINANCEIRA, PEDAGOGICA E DE		58.252,61	58.252,61
121224706.026	MANUTENCAO DA GEREI - VIDEIRA		58.252,61	58.252,61
12361	ENSINO FUNDAMENTAL	5.486,22	3.114.782,46	3.120.268,68
12361410	INCLUSAO DIGITAL		34.030,00	34.030,00
123614104.833	AQUISICAO E MANUTENCAO DE EQUIPAMENTOS TECNOLOGICO			
	S - SDR - VIDEIRA		34.030,00	34.030,00
12361420	RECURSOS MATERIAIS E EQUIPAMENTO PARA EDUCACAO		12.811,30	12.811,30
123614204.791	AQUISICAO DE EQUIPAMENTOS, MOBILIARIOS, MATERIAL D			
	E CONSUMO E PEDAGOGICO - GEREI - SDR VID		12.811,30	12.811,30
12361430	ESTRUTURA FISICA DA EDUCACAO	5.486,22	1.649.463,28	1.654.949,50
123614300.569	OBRAS EMERGENCIAIS FUNDAMENTAL-VIDEIRA	5.486,22		5.486,22
123614304.682	CONSTRUCAO, AMPLIACAO E REFORMAS DO ENSINO FUNDAME			
	NTAL - SDR - VIDEIRA		1.649.463,28	1.649.463,28
12361440	CAPACITACAO E FORMACAO DOS PROFISSIONAIS DA EDUCAC		94.845,64	94.845,64
123614404.423	CAPACITACAO NAS AREAS DO CONHECIMENTO - ENSINO FUN			
	DAMENTAL - SDR - VIDEIRA		94.845,64	94.845,64
12361470	GESTAO ADMINISTRATIVA, FINANCEIRA, PEDAGOGICA E DE		901.981,25	901.981,25
123614704.586	SERVICOS ADMINISTRATIVOS DO ENSINO FUNDAMENTAL - VI			
	IDEIRA		244.786,25	244.786,25
123614704.867	SERVICOS ADMINISTRATIVOS DO ENSINO FUNDAMENTAL - C			
	ENTRAL		23.858,00	23.858,00
123614708.821	ATENDIMENTO TRANSPORTE ESCOLAR ENSINO FUNDAMENTAL-			
	SDR-VIDEIRA		633.337,00	633.337,00
12361480	DESCENTRALIZACAO FINANCEIRA E FISICA DA EDUCACAO		421.650,99	421.650,99
123614808.077	DESCENTRALIZACAO FINANCEIRA DE UES DA GEREI DE VID			
	EIRA - ENSINO FUNDAMENTAL		421.650,99	421.650,99
12362	ENSINO MEDIO		79.501,76	79.501,76
12362480	DESCENTRALIZACAO FINANCEIRA E FISICA DA EDUCACAO		79.501,76	79.501,76
123624808.737	DESCENTRALIZACAO FINANCEIRA DE UES DA GEREI DE VID			
	EIRA - ENSINO MEDIO		79.501,76	79.501,76
13	CULTURA	36.473,58		36.473,58
13392	DIFUSAO CULTURAL	36.473,58		36.473,58
13392785	FOMENTO A CULTURA	36.473,58		36.473,58
133927853.801	DIFUSAO CULTURAL - SDR VIDEIRA	36.473,58		36.473,58
22	INDUSTRIA	4.000,00		4.000,00
22661	PROMOCAO INDUSTRIAL	4.000,00		4.000,00
22661580	PROMOCAO DA COMPETITIVIDADE DA ECONOMIA CATARINENS	4.000,00		4.000,00

CONTINUA

ESTADO DE SANTA CATARINA
SECRETARIA DE ESTADO DA FAZENDA
DIRETORIA DE ORCAMENTACAO

PROGRAMA DE TRABALHO
ANEXO 6, DA LEI N. 4320/64 - ADMINISTRACAO DIRETA
RECURSOS DO TESOURO - EXERCICIO DE 2005

EM R$

I ORGAO : SECRETARIA DE ESTADO DO DESENVOLVIMENTO REGIONAL -VIDEIRA
I UNIDADE ORCAMENTARIA : GABINETE DO SECRETARIO-SDR. VIDEIRA

CODIGO	ESPECIFICACAO	PROJETOS	ATIVIDADES	TOTAL
	CONTINUACAO			
226615807.108	APOIO AS AGENCIAS DE DESENVOLVIMENTO REGIONAL - SDR - VIDEIRA	4.000,00		4.000,00
26	TRANSPORTE	51.970,85		51.970,85
26782	TRANSPORTE RODOVIARIO	51.970,85		51.970,85
26782630	APOIO AOS SISTEMAS VIARIOS MUNICIPAIS	51.970,85		51.970,85
267826307.136	APOIO AO SISTEMA VIARIO MUNICIPAL - SDR - VIDEIRA	51.970,85		51.970,85
27	DESPORTO E LAZER		9.000,00	9.000,00
27811	DESPORTO DE RENDIMENTO		9.000,00	9.000,00
27811730	FOMENTO AO DESPORTO CATARINENSE		9.000,00	9.000,00
278117306.007	REALIZACAO E PARTICIPACAO EM EVENTOS ESPORTIVOS NACIONAIS E INTERNACIONAIS - SDR - VIDEIRA		9.000,00	9.000,00
	T O T A L	979.662,51	4.383.053,39	5.362.715,90

ESTADO DE SANTA CATARINA
SECRETARIA DE ESTADO DA FAZENDA
DIRETORIA DE ORCAMENTACAO

PROGRAMA DE TRABALHO
ANEXO 6, DA LEI N. 4320/64 - ADMINISTRACAO DIRETA
RECURSOS DO TESOURO - EXERCICIO DE 2005 EM R$

I ORGAO : SECRETARIA DE ESTADO DO DESENVOLVIMENTO REGIONAL -CACADOR
I UNIDADE ORCAMENTARIA : GABINETE DO SECRETARIO-SDR. CACADOR

CODIGO	ESPECIFICACAO	PROJETOS	ATIVIDADES	TOTAL
I04	ADMINISTRACAO	679.173,79	1.714.456,95	2.393.630,74
I04121	PLANEJAMENTO E ORCAMENTO	379.173,79		379.173,79
I04121970	DESENVOLVIMENTO REGIONAL E MUNICIPAL	379.173,79		379.173,79
I041219707.934	REALIZACAO E PARTICIPACAO EM ACOES DE DESENVOLVIME			
	NTO REGIONAL - SDR - CACADOR	379.173,79		379.173,79
I04122	ADMINISTRACAO GERAL		1.711.775,81	1.711.775,81
I04122110	APOIO ADMINISTRATIVO		1.654.460,31	1.654.460,31
I041221104.194	AUXILIO ALIMENTACAO - SDR - CACADOR		49.270,80	49.270,80
I041221104.195	MANUTENCAO, SERVICOS E EQUIPAMENTOS DE INFORMATICA			
	- SDR - CACADOR		4.710,00	4.710,00
I041221104.196	MANUTENCAO E SERVICOS ADMINISTRATIVOS GERAIS - SDR			
	- CACADOR		549.440,98	549.440,98
I041221104.197	ADMINISTRACAO DE RECURSOS HUMANOS - SDR - CACADOR		1.051.038,53	1.051.038,53
I04122120	PRIMEIRA CHANCE		2.800,00	2.800,00
I041221202.077	ENCARGOS COM ESTAGIARIOS - SDR - CACADOR		2.800,00	2.800,00
I04122130	VALORIZACAO DO SERVIDOR PUBLICO E GESTAO DE RECURS		5.000,00	5.000,00
I041221302.062	PROMOCAO DA SEMANA DO SERVIDOR PUBLICO ESTADUAL		5.000,00	5.000,00
I04122619	DESENVOLVIMENTO DE ESTUDOS E PROJETOS DE INFRA-EST		49.515,50	49.515,50
I041226194.373	CONSULTORIA DE APOIO INSTITUCIONAL A GERENCIA DE I			
	NFRA ESTRUTURA DA SDR - CACADOR		49.515,50	49.515,50
I04123	ADMINISTRACAO FINANCEIRA	300.000,00		300.000,00
I04123595	GESTAO DE POLITICA DE DESENVOLVIMENTO SOCIAL	300.000,00		300.000,00
I041235950.036	DESENVOLVIMENTO DE ACOES NA AREA DE INFRA ESTRUTUR			
	A	300.000,00		300.000,00
I04128	FORMACAO DE RECURSOS HUMANOS		2.681,14	2.681,14
I04128130	VALORIZACAO DO SERVIDOR PUBLICO E GESTAO DE RECURS		2.681,14	2.681,14
I041281302.114	CAPACITACAO SERVIDORES PUBLICOS - SDR - CACADOR		2.681,14	2.681,14
I10	SAUDE	28.648,61		28.648,61
I10302	ASSISTENCIA HOSPITALAR E AMBULATORIAL	28.648,61		28.648,61
I10302830	FORTALECIMENTO DA GESTAO - SUS	15.653,61		15.653,61
I103028309.094	ESTRUTURACAO ORGANIZACIONAL DAS GERENCIAS REGIONAI			
	S DE SAUDE - SDR - CACADOR	15.653,61		15.653,61
I10302845	ADEQUACAO FISICA E TECNOLOGICA DA SAUDE	12.995,00		12.995,00
I103028455.284	MOBILIARIO E EQUIPAMENTOS PARA AS UNIDADES ADMINIS			
	TRATIVAS DA SES	12.995,00		12.995,00
I12	EDUCACAO	109.792,60	2.948.507,64	3.058.300,24

CONTINUA

ESTADO DE SANTA CATARINA
SECRETARIA DE ESTADO DA FAZENDA
DIRETORIA DE ORCAMENTACAO

PROGRAMA DE TRABALHO
ANEXO 6, DA LEI N. 4320/64 - ADMINISTRACAO DIRETA
RECURSOS DO TESOURO - EXERCICIO DE 2005 EM R$

I ORGAO : SECRETARIA DE ESTADO DO DESENVOLVIMENTO REGIONAL -CACADOR
I UNIDADE ORCAMENTARIA : GABINETE DO SECRETARIO-SDR. CACADOR

CODIGO	ESPECIFICACAO	PROJETOS	ATIVIDADES	TOTAL
	CONTINUACAO			
12122	ADMINISTRACAO GERAL		85.771,57	85.771,57
12122470	GESTAO ADMINISTRATIVA, FINANCEIRA, PEDAGOGICA E DE		85.771,57	85.771,57
121224706.027	MANUTENCAO DA GEREI - CACADOR		85.771,57	85.771,57
12361	ENSINO FUNDAMENTAL	109.792,60	2.837.690,52	2.947.483,12
12361410	INCLUSAO DIGITAL		80.450,00	80.450,00
123614104.834	AQUISICAO E MANUTENCAO DE EQUIPAMENTOS TECNOLOGICO			
	S - SDR - CACADOR		80.450,00	80.450,00
12361420	RECURSOS MATERIAIS E EQUIPAMENTO PARA EDUCACAO		60.855,00	60.855,00
123614204.787	AQUISICAO DE EQUIPAMENTOS, MOBILIARIOS, MATERIAL D			
	E CONSUMO E PEDAGOGICO - GEREI - SDR CAC		60.855,00	60.855,00
12361430	ESTRUTURA FISICA DA EDUCACAO		1.873.894,98	1.873.894,98
123614304.627	CONSTRUCAO, AMPLIACAO E REFORMA DO ENSINO FUNDAMEN			
	TAL - CENTRAL		75.418,62	75.418,62
123614304.687	CONSTRUCAO, AMPLIACAO E REFORMAS DO ENSINO FUNDAME			
	NTAL - SDR - CACADOR		1.798.476,36	1.798.476,36
12361440	CAPACITACAO E FORMACAO DOS PROFISSIONAIS DA EDUCAC		76.657,45	76.657,45
123614404.425	CAPACITACAO NAS AREAS DO CONHECIMENTO - ENSINO FUN			
	DAMENTAL - SDR - CACADOR		76.657,45	76.657,45
12361470	GESTAO ADMINISTRATIVA, FINANCEIRA, PEDAGOGICA E DE	109.792,60	571.485,47	681.278,07
123614704.587	SERVICOS ADMINISTRATIVOS DO ENSINO FUNDAMENTAL - C			
	ACADOR		167.868,47	167.868,47
123614708.906	ATENDIMENTO TRANSPORTE ESCOLAR ENSINO FUNDAMENTAL-			
	SDR-CACADOR		403.617,00	403.617,00
123614709.214	ATENDIMENTO TRANSPORTE ESCOLAR ENSINO FUNDAMENTAL-			
	SED-CENTRAL	109.792,60		109.792,60
12361480	DESCENTRALIZACAO FINANCEIRA E FISICA DA EDUCACAO		174.347,62	174.347,62
123614806.890	DESCENTRALIZACAO FINANCEIRA DE UES DA GEREI DE CAC			
	ADOR - ENSINO FUNDAMENTAL		174.347,62	174.347,62
12362	ENSINO MEDIO		25.045,55	25.045,55
12362440	CAPACITACAO E FORMACAO DOS PROFISSIONAIS DA EDUCAC		1.020,00	1.020,00
123624404.451	CAPACITACAO DESCENTRALIZADA DE PROFISSIONAIS DO EN			
	SINO MEDIO - SDR - CACADOR		1.020,00	1.020,00
12362480	DESCENTRALIZACAO FINANCEIRA E FISICA DA EDUCACAO		24.025,55	24.025,55
123624808.738	DESCENTRALIZACAO FINANCEIRA DE UES DA GEREI DE CAC			
	ADOR - ENSINO MEDIO		24.025,55	24.025,55
13	CULTURA	39.700,00		39.700,00
13392	DIFUSAO CULTURAL	39.700,00		39.700,00
13392785	FOMENTO A CULTURA	39.700,00		39.700,00
133927853.802	DIFUSAO CULTURAL - SDR CACADOR	39.700,00		39.700,00
23	COMERCIO E SERVICOS	11.000,00	10.500,00	21.500,00

CONTINUA

ESTADO DE SANTA CATARINA
SECRETARIA DE ESTADO DA FAZENDA
DIRETORIA DE ORCAMENTACAO

PROGRAMA DE TRABALHO
ANEXO 6, DA LEI N. 4320/64 - ADMINISTRACAO DIRETA
RECURSOS DO TESOURO - EXERCICIO DE 2005

EM R$

I ORGAO : SECRETARIA DE ESTADO DO DESENVOLVIMENTO REGIONAL -CACADOR I
I UNIDADE ORCAMENTARIA : GABINETE DO SECRETARIO-SDR. CACADOR I

CODIGO	ESPECIFICACAO	PROJETOS	ATIVIDADES	TOTAL
	CONTINUACAO			
23695	TURISMO	11.000,00	10.500,00	21.500,00
23695720	MARKETING TURISTICO CATARINENSE	11.000,00		11.000,00
236957207.750	DIVULGACAO DO TURISMO DA REGIAO - SDR CACADOR	11.000,00		11.000,00
23695780	FOMENTO DA ATIVIDADE TURISTICA EM SANTA CATARINA		10.500,00	10.500,00
236957802.790	IMPLANTACAO DE INCLUSAO DOS MUNICIPIOS NO TURISMO			
	REGIONALIZADO		10.500,00	10.500,00
27	DESPORTO E LAZER	2.000,00	2.883,00	4.883,00
27811	DESPORTO DE RENDIMENTO		2.883,00	2.883,00
27811730	FOMENTO AO DESPORTO CATARINENSE		2.883,00	2.883,00
278117306.008	REALIZACAO E PARTICIPACAO EM EVENTOS ESPORTIVOS NA			
	CIONAIS E INTERNACIONAIS - SDR - CACADOR		2.883,00	2.883,00
27813	LAZER	2.000,00		2.000,00
27813759	DESENVOLVIMENTO DE ATIVIDADES ESPECIAIS DO LAZER	2.000,00		2.000,00
278137597.804	APOIO A ATIVIDADES DE LAZER - SDR CACADOR	2.000,00		2.000,00
	T O T A L	870.315,00	4.676.347,59	5.546.662,59

ESTADO DE SANTA CATARINA
SECRETARIA DE ESTADO DA FAZENDA
DIRETORIA DE ORCAMENTACAO

PROGRAMA DE TRABALHO
ANEXO 6, DA LEI N. 4320/64 - ADMINISTRACAO DIRETA
RECURSOS DO TESOURO - EXERCICIO DE 2005 EM R$

I ORGAO : SECRETARIA DE ESTADO DO DESENVOLVIMENTO REGIONAL CURITIBANOS
I UNIDADE ORCAMENTARIA : GABINETE DO SECRETARIO-SDR. CURITIBANOS

CODIGO	ESPECIFICACAO	PROJETOS	ATIVIDADES	TOTAL
I04	ADMINISTRACAO	902.060,38	1.244.571,18	2.146.631,56
I04121	PLANEJAMENTO E ORCAMENTO	146.476,38		146.476,38
I04121970	DESENVOLVIMENTO REGIONAL E MUNICIPAL	146.476,38		146.476,38
I041219707.935	REALIZACAO E PARTICIPACAO EM ACOES DE DESENVOLVIME			
	NTO REGIONAL - SDR - CURITIBANOS	146.476,38		146.476,38
I04122	ADMINISTRACAO GERAL		1.244.571,18	1.244.571,18
I04122110	APOIO ADMINISTRATIVO		1.232.951,18	1.232.951,18
I041221104.406	ADMINISTRACAO DE RECURSOS HUMANOS - SDR - CURITIBA			
	NOS		858.700,46	858.700,46
I041221104.407	AUXILIO ALIMENTACAO - SDR - CURITIBANOS		39.751,50	39.751,50
I041221104.408	MANUTENCAO, SERVICOS E EQUIPAMENTOS DE INFORMATICA			
	- SDR - CURITIBANOS		15.286,80	15.286,80
I041221104.409	MANUTENCAO E SERVICOS ADMINISTRATIVOS GERAIS - SDR			
	- CURITIBANOS		319.212,42	319.212,42
I04122120	PRIMEIRA CHANCE		6.620,00	6.620,00
I041221202.078	ENCARGOS COM ESTAGIARIOS - SDR - CURITIBANOS		6.620,00	6.620,00
I04122130	VALORIZACAO DO SERVIDOR PUBLICO E GESTAO DE RECURS		5.000,00	5.000,00
I041221302.062	PROMOCAO DA SEMANA DO SERVIDOR PUBLICO ESTADUAL		5.000,00	5.000,00
I04123	ADMINISTRACAO FINANCEIRA	755.584,00		755.584,00
I04123595	GESTAO DE POLITICA DE DESENVOLVIMENTO SOCIAL	755.584,00		755.584,00
I041235950.034	DESENVOLVIMENTO DE ACOES NA AREA DE EDUCACAO, CIEN			
	CIA E TECNOLOGIA	6.550,00		6.550,00
I041235950.036	DESENVOLVIMENTO DE ACOES NA AREA DE INFRA ESTRUTUR			
	A	400.000,00		400.000,00
I041235950.038	DESENVOLVIMENTO DE ACOES NA AREA DE TURISMO, ESPOR			
	TE E CULTURA	349.034,00		349.034,00
I12	EDUCACAO	2.383,20	2.221.432,06	2.223.815,26
I12122	ADMINISTRACAO GERAL		60.208,26	60.208,26
I12122470	GESTAO ADMINISTRATIVA, FINANCEIRA, PEDAGOGICA E DE		60.208,26	60.208,26
I121224706.028	MANUTENCAO DA GEREI - CURITIBANOS		60.208,26	60.208,26
I12361	ENSINO FUNDAMENTAL	1.250,20	2.115.053,67	2.116.303,87
I12361410	INCLUSAO DIGITAL		35.699,00	35.699,00
I123614104.835	AQUISICAO E MANUTENCAO DE EQUIPAMENTOS TECNOLOGICO			
	S - SDR - CURITIBANOS		35.699,00	35.699,00
I12361420	RECURSOS MATERIAIS E EQUIPAMENTO PARA EDUCACAO		119.983,85	119.983,85
I123614204.792	AQUISICAO DE EQUIPAMENTOS, MOBILIARIOS, MATERIAL D			
	E CONSUMO E PEDAGOGICO - GEREI - SDR CUR		119.983,85	119.983,85
I12361430	ESTRUTURA FISICA DA EDUCACAO	1.250,20	1.061.023,56	1.062.273,76

CONTINUA

ESTADO DE SANTA CATARINA
SECRETARIA DE ESTADO DA FAZENDA
DIRETORIA DE ORCAMENTACAO

PROGRAMA DE TRABALHO
ANEXO 6, DA LEI N. 4320/64 - ADMINISTRACAO DIRETA
RECURSOS DO TESOURO - EXERCICIO DE 2005 EM R$

I ORGAO : SECRETARIA DE ESTADO DO DESENVOLVIMENTO REGIONAL CURITIBANOS
I UNIDADE ORCAMENTARIA : GABINETE DO SECRETARIO-SDR. CURITIBANOS

CODIGO	ESPECIFICACAO	PROJETOS	ATIVIDADES	TOTAL
	CONTINUACAO			
123614300.565	OBRAS EMERGENCIAIS FUNDAMENTAL-CURITIBANOS	1.250,20		1.250,20
123614304.688	CONSTRUCAO, AMPLIACAO E REFORMAS DO ENSINO FUNDAME			
	NTAL - SDR - CURITIBANOS		1.061.023,56	1.061.023,56
12361440	CAPACITACAO E FORMACAO DOS PROFISSIONAIS DA EDUCAC		21.294,08	21.294,08
123614404.424	CAPACITACAO NAS AREAS DO CONHECIMENTO - ENSINO FUN			
	DAMENTAL - SDR - CURITIBANOS		21.294,08	21.294,08
12361470	GESTAO ADMINISTRATIVA, FINANCEIRA, PEDAGOGICA E DE		615.984,97	615.984,97
123614704.588	SERVICOS ADMINISTRATIVOS DO ENSINO FUNDAMENTAL - C			
	URITIBANOS		62.344,97	62.344,97
123614704.757	APOIO FINANCEIRO AOS MUNICIPIOS DO ENSINO FUNDAMEN			
	TAL		200.000,00	200.000,00
123614704.867	SERVICOS ADMINISTRATIVOS DO ENSINO FUNDAMENTAL - C			
	ENTRAL		119.970,00	119.970,00
123614708.913	ATENDIMENTO TRANSPORTE ESCOLAR ENSINO FUNDAMENTAL-			
	SDR-CURITIBANOS		233.670,00	233.670,00
12361480	DESCENTRALIZACAO FINANCEIRA E FISICA DA EDUCACAO		261.068,21	261.068,21
123614806.898	DESCENTRALIZACAO FINANCEIRA DE UES DA GEREI DE CUR			
	ITIBANOS - ENSINO FUNDAMENTAL		261.068,21	261.068,21
12362	ENSINO MEDIO		10.170,13	10.170,13
12362440	CAPACITACAO E FORMACAO DOS PROFISSIONAIS DA EDUCAC		531,43	531,43
123624404.455	CAPACITACAO DESCENTRALIZADA DE PROFISSIONAIS DO EN			
	SINO MEDIO - SDR - CURITIBANOS		531,43	531,43
12362470	GESTAO ADMINISTRATIVA, FINANCEIRA, PEDAGOGICA E DE		388,50	388,50
123624706.111	SERVICOS ADMINISTRATIVOS DO ENSINO MEDIO - CURITIB			
	ANOS		388,50	388,50
12362480	DESCENTRALIZACAO FINANCEIRA E FISICA DA EDUCACAO		9.250,20	9.250,20
123624808.739	DESCENTRALIZACAO FINANCEIRA DE UES DA GEREI DE CUR			
	ITIBANOS - ENSINO MEDIO		9.250,20	9.250,20
12363	ENSINO PROFISSIONAL	1.133,00		1.133,00
12363480	DESCENTRALIZACAO FINANCEIRA E FISICA DA EDUCACAO	1.133,00		1.133,00
123634805.659	DESCENTRALIZACAO FINANCEIRA DO NEP - CURITIBANOS	1.133,00		1.133,00
12366	EDUCACAO DE JOVENS E ADULTOS		36.000,00	36.000,00
12366470	GESTAO ADMINISTRATIVA, FINANCEIRA, PEDAGOGICA E DE		36.000,00	36.000,00
123664704.892	SERVICOS ADMINISTRATIVOS DA EDUCACAO DE JOVENS E A			
	DULTOS		36.000,00	36.000,00
13	CULTURA	14.049,30		14.049,30
13392	DIFUSAO CULTURAL	14.049,30		14.049,30
13392785	FOMENTO A CULTURA	14.049,30		14.049,30
133927853.803	DIFUSAO CULTURAL - SDR CURITIBANOS	5.999,30		5.999,30
133927859.532	APOIO PARA A CRIACAO DE CORAL - SDR CURITIBANOS	8.050,00		8.050,00
22	INDUSTRIA	6.000,00		6.000,00

CONTINUA

ESTADO DE SANTA CATARINA
SECRETARIA DE ESTADO DA FAZENDA
DIRETORIA DE ORCAMENTACAO

PROGRAMA DE TRABALHO
ANEXO 6, DA LEI N. 4320/64 - ADMINISTRACAO DIRETA
RECURSOS DO TESOURO - EXERCICIO DE 2005 EM R$

I ORGAO : SECRETARIA DE ESTADO DO DESENVOLVIMENTO REGIONAL CURITIBANOS
I UNIDADE ORCAMENTARIA : GABINETE DO SECRETARIO-SDR. CURITIBANOS

CODIGO	ESPECIFICACAO	PROJETOS	ATIVIDADES	TOTAL
	CONTINUACAO			
22661	PROMOCAO INDUSTRIAL	6.000,00		6.000,00
22661580	PROMOCAO DA COMPETITIVIDADE DA ECONOMIA CATARINENS	6.000,00		6.000,00
226615807.110	APOIO AS AGENCIAS DE DESENVOLVIMENTO REGIONAL - SD			
	R - CURITIBANOS	6.000,00		6.000,00
27	DESPORTO E LAZER	28.551,52	5.765,24	34.316,76
27811	DESPORTO DE RENDIMENTO		5.765,24	5.765,24
27811730	FOMENTO AO DESPORTO CATARINENSE		5.765,24	5.765,24
278117306.009	REALIZACAO E PARTICIPACAO EM EVENTOS ESPORTIVOS NA			
	CIONAIS E INTERNACIONAIS - SDR - CUR CUR		5.765,24	5.765,24
27813	LAZER	28.551,52		28.551,52
27813759	DESENVOLVIMENTO DE ATIVIDADES ESPECIAIS DO LAZER	28.551,52		28.551,52
278137597.782	APOIO A ATIVIDADES DE LAZER - SDR CURITIBANOS	28.551,52		28.551,52
	T O T A L	953.044,40	3.471.768,48	4.424.812,88

ESTADO DE SANTA CATARINA
SECRETARIA DE ESTADO DA FAZENDA
DIRETORIA DE ORCAMENTACAO

PROGRAMA DE TRABALHO
ANEXO 6, DA LEI N. 4320/64 - ADMINISTRACAO DIRETA
RECURSOS DO TESOURO - EXERCICIO DE 2005

EM R$

I ORGAO : SECRETARIA DE ESTADO DO DESENVOLVIMENTO REGIONAL - RIO DO SUL
I UNIDADE ORCAMENTARIA : GABINETE DO SECRETARIO-SDR.RIO DO SUL

CODIGO	ESPECIFICACAO	PROJETOS	ATIVIDADES	TOTAL
I04	ADMINISTRACAO	2.782.343,59	1.514.936,40	4.297.279,99
I04121	PLANEJAMENTO E ORCAMENTO	14.775,59		14.775,59
I04121970	DESENVOLVIMENTO REGIONAL E MUNICIPAL	14.775,59		14.775,59
I041219707.936	REALIZACAO E PARTICIPACAO EM ACOES DE DESENVOLVIME			
	NTO REGIONAL - SDR - RIO DO SUL	14.775,59		14.775,59
I04122	ADMINISTRACAO GERAL		1.514.936,40	1.514.936,40
I04122110	APOIO ADMINISTRATIVO		1.432.398,69	1.432.398,69
I041221104.291	ADMINISTRACAO DE RECURSOS HUMANOS - SDR - RIO DO S			
	UL		1.147.958,39	1.147.958,39
I041221104.292	AUXILIO ALIMENTACAO - SDR - RIO DO SUL		46.599,40	46.599,40
I041221104.300	MANUTENCAO E SERVICOS ADMINISTRATIVOS GERAIS - SDR			
	- RIO DO SUL		237.840,90	237.840,90
I04122120	PRIMEIRA CHANCE		77.537,71	77.537,71
I041221202.079	ENCARGOS COM ESTAGIARIOS - SDR - RIO DO SUL		77.537,71	77.537,71
I04122130	VALORIZACAO DO SERVIDOR PUBLICO E GESTAO DE RECURS		5.000,00	5.000,00
I041221302.062	PROMOCAO DA SEMANA DO SERVIDOR PUBLICO ESTADUAL		5.000,00	5.000,00
I04123	ADMINISTRACAO FINANCEIRA	2.767.568,00		2.767.568,00
I04123595	GESTAO DE POLITICA DE DESENVOLVIMENTO SOCIAL	2.767.568,00		2.767.568,00
I041235950.034	DESENVOLVIMENTO DE ACOES NA AREA DE EDUCACAO, CIEN			
	CIA E TECNOLOGIA	101.568,00		101.568,00
I041235950.036	DESENVOLVIMENTO DE ACOES NA AREA DE INFRA ESTRUTUR			
	A	2.666.000,00		2.666.000,00
I10	SAUDE	106.958,69		106.958,69
I10302	ASSISTENCIA HOSPITALAR E AMBULATORIAL	106.958,69		106.958,69
I10302830	FORTALECIMENTO DA GESTAO - SUS	103.558,69		103.558,69
I103028309.113	ESTRUTURACAO ORGANIZACIONAL DAS GERENCIAS REGIONA			
	S DE SAUDE - SDR - RIO DO SUL	103.558,69		103.558,69
I10302845	ADEQUACAO FISICA E TECNOLOGICA DA SAUDE	3.400,00		3.400,00
I103028455.284	MOBILIARIO E EQUIPAMENTOS PARA AS UNIDADES ADMINIS			
	TRATIVAS DA SES	3.400,00		3.400,00
I12	EDUCACAO	24.902,72	4.080.346,35	4.105.249,07
I12122	ADMINISTRACAO GERAL		96.006,22	96.006,22
I12122470	GESTAO ADMINISTRATIVA, FINANCEIRA, PEDAGOGICA E DE		96.006,22	96.006,22
I121224706.029	MANUTENCAO DA GEREI - RIO DO SUL		96.006,22	96.006,22
I12361	ENSINO FUNDAMENTAL	24.902,72	3.914.915,37	3.939.818,09

CONTINUA

ESTADO DE SANTA CATARINA
SECRETARIA DE ESTADO DA FAZENDA
DIRETORIA DE ORCAMENTACAO

PROGRAMA DE TRABALHO
ANEXO 6, DA LEI N. 4320/64 - ADMINISTRACAO DIRETA
RECURSOS DO TESOURO - EXERCICIO DE 2005 EM R$

I ORGAO : SECRETARIA DE ESTADO DO DESENVOLVIMENTO REGIONAL - RIO DO SUL I
I UNIDADE ORCAMENTARIA : GABINETE DO SECRETARIO-SDR.RIO DO SUL I

CODIGO	ESPECIFICACAO	PROJETOS	ATIVIDADES	TOTAL
	CONTINUACAO			
12361410	INCLUSAO DIGITAL		32.590,00	32.590,00
123614104.836	AQUISICAO E MANUTENCAO DE EQUIPAMENTOS TECNOLOGICO			
	S - SDR - RIO DO SUL		32.590,00	32.590,00
12361430	ESTRUTURA FISICA DA EDUCACAO	24.902,72	2.725.144,56	2.750.047,28
123614300.563	OBRAS EMERGENCIAIS FUNDAMENTAL-RIO DO SUL	24.902,72		24.902,72
123614304.689	CONSTRUCAO, AMPLIACAO E REFORMAS DO ENSINO FUNDAME			
	NTAL - SDR - RIO DO SUL		2.725.144,56	2.725.144,56
12361440	CAPACITACAO E FORMACAO DOS PROFISSIONAIS DA EDUCAC		83.195,17	83.195,17
123614404.426	CAPACITACAO NAS AREAS DO CONHECIMENTO - ENSINO FUN			
	DAMENTAL - SDR - RIO DO SUL		83.195,17	83.195,17
12361470	GESTAO ADMINISTRATIVA, FINANCEIRA, PEDAGOGICA E DE		900.761,12	900.761,12
123614704.589	SERVICOS ADMINISTRATIVOS DO ENSINO FUNDAMENTAL - R			
	IO DO SUL		7.850,00	7.850,00
123614704.952	APOIO FINANCEIRO AOS MUNICIPIOS DO ENSINO FUNDAMEN			
	TAL - SDR - RIO DO SUL		120.000,00	120.000,00
123614708.914	ATENDIMENTO TRANSPORTE ESCOLAR ENSINO FUNDAMENTAL-			
	SDR-RIO DO SUL		772.911,12	772.911,12
12361480	DESCENTRALIZACAO FINANCEIRA E FISICA DA EDUCACAO		173.224,52	173.224,52
123614806.904	DESCENTRALIZACAO FINANCEIRA DE UES DA GEREI DE RIO			
	DO SUL - ENSINO FUNDAMENTAL		173.224,52	173.224,52
12362	ENSINO MEDIO		9.390,46	9.390,46
12362440	CAPACITACAO E FORMACAO DOS PROFISSIONAIS DA EDUCAC		2.028,00	2.028,00
123624404.535	CAPACITACAO DESCENTRALIZADA DE PROFISSIONAIS DO EN			
	SINO MEDIO - SDR - RIO DO SUL		2.028,00	2.028,00
12362480	DESCENTRALIZACAO FINANCEIRA E FISICA DA EDUCACAO		7.362,46	7.362,46
123624808.740	DESCENTRALIZACAO FINANCEIRA DE UES DA GEREI DE RIO			
	DO SUL - ENSINO MEDIO		7.362,46	7.362,46
12363	ENSINO PROFISSIONAL		49.234,30	49.234,30
12363470	GESTAO ADMINISTRATIVA, FINANCEIRA, PEDAGOGICA E DE		19.200,00	19.200,00
123634704.882	SERVICOS ADMINISTRATIVOS DA EDUCACAO PROFISSIONAL		19.200,00	19.200,00
12363480	DESCENTRALIZACAO FINANCEIRA E FISICA DA EDUCACAO		30.034,30	30.034,30
123634808.593	DESCENTRALIZACAO FINANCEIRA DO NEP - RIO DO SUL		30.034,30	30.034,30
12366	EDUCACAO DE JOVENS E ADULTOS		10.800,00	10.800,00
12366470	GESTAO ADMINISTRATIVA, FINANCEIRA, PEDAGOGICA E DE		10.800,00	10.800,00
123664704.892	SERVICOS ADMINISTRATIVOS DA EDUCACAO DE JOVENS E A			
	DULTOS		10.800,00	10.800,00
23	COMERCIO E SERVICOS	427,59		427,59
23695	TURISMO	427,59		427,59
23695720	MARKETING TURISTICO CATARINENSE	427,59		427,59
236957207.766	DIVULGACAO DO TURISMO DA REGIAO - SDR RIO DO SUL	427,59		427,59
26	TRANSPORTE	20.557,10		20.557,10

CONTINUA

ESTADO DE SANTA CATARINA
SECRETARIA DE ESTADO DA FAZENDA
DIRETORIA DE ORCAMENTACAO

PROGRAMA DE TRABALHO
ANEXO 6, DA LEI N. 4320/64 - ADMINISTRACAO DIRETA
RECURSOS DO TESOURO - EXERCICIO DE 2005

EM R$

I ORGAO : SECRETARIA DE ESTADO DO DESENVOLVIMENTO REGIONAL - RIO DO SUL
I UNIDADE ORCAMENTARIA : GABINETE DO SECRETARIO-SDR.RIO DO SUL

CODIGO	ESPECIFICACAO	PROJETOS	ATIVIDADES	TOTAL
	CONTINUACAO			
26782	TRANSPORTE RODOVIARIO	20.557,10		20.557,10
26782630	APOIO AOS SISTEMAS VIARIOS MUNICIPAIS	20.557,10		20.557,10
267826307.139	APOIO AO SISTEMA VIARIO MUNICIPAL - SDR - RIO DO SUL			
		20.557,10		20.557,10
27	DESPORTO E LAZER		13.211,56	13.211,56
27811	DESPORTO DE RENDIMENTO		13.211,56	13.211,56
27811730	FOMENTO AO DESPORTO CATARINENSE		13.211,56	13.211,56
278117306.010	REALIZACAO E PARTICIPACAO EM EVENTOS ESPORTIVOS NACIONAIS E INTERNACIONAIS - SDR - RIO RDS		13.211,56	13.211,56
TOTAL		2.935.189,69	5.608.494,31	8.543.684,00

ESTADO DE SANTA CATARINA
SECRETARIA DE ESTADO DA FAZENDA
DIRETORIA DE ORCAMENTACAO

PROGRAMA DE TRABALHO
ANEXO 6, DA LEI N. 4320/64 - ADMINISTRACAO DIRETA
RECURSOS DO TESOURO - EXERCICIO DE 2005 EM R$

I ORGAO : SECRETARIA DE ESTADO DO DESENVOLVIMENTO REGIONAL- ITUPORANGA
I UNIDADE ORCAMENTARIA : GABINETE DO SECRETARIO- SDR. ITUPORANGA

CODIGO	ESPECIFICACAO	PROJETOS	ATIVIDADES	TOTAL
04	ADMINISTRACAO	682.304,00	1.426.526,49	2.108.830,49
04121	PLANEJAMENTO E ORCAMENTO	100.000,00		100.000,00
04121970	DESENVOLVIMENTO REGIONAL E MUNICIPAL	100.000,00		100.000,00
041219707.937	REALIZACAO E PARTICIPACAO EM ACOES DE DESENVOLVIME			
	NTO REGIONAL - SDR - ITUPORANGA	100.000,00		100.000,00
04122	ADMINISTRACAO GERAL		1.424.526,49	1.424.526,49
04122110	APOIO ADMINISTRATIVO		1.411.626,49	1.411.626,49
041221104.160	ADMINISTRACAO DE RECURSOS HUMANOS - SDR - ITUPORAN			
	GA		825.946,30	825.946,30
041221104.161	AUXILIO ALIMENTACAO - SDR - ITUPORANGA		31.374,00	31.374,00
041221104.162	CONTRIBUICAO FINANCEIRA A ENTIDADES - SDR - ITUPOR			
	ANGA		64.000,00	64.000,00
041221104.164	MANUTENCAO E SERVICOS ADMINISTRATIVOS GERAIS - SDR			
	- ITUPORANGA		490.306,19	490.306,19
04122120	PRIMEIRA CHANCE		7.620,00	7.620,00
041221202.080	ENCARGOS COM ESTAGIARIOS - SDR - ITUPORANGA		7.620,00	7.620,00
04122130	VALORIZACAO DO SERVIDOR PUBLICO E GESTAO DE RECURS		4.980,00	4.980,00
041221302.062	PROMOCAO DA SEMANA DO SERVIDOR PUBLICO ESTADUAL		4.980,00	4.980,00
04122619	DESENVOLVIMENTO DE ESTUDOS E PROJETOS DE INFRA-EST		300,00	300,00
041226194.315	CONSULTORIA DE APOIO INSTITUCIONAL A GERENCIA DE I			
	NFRA ESTRUTURA DA SDR - ITUPORANGA		300,00	300,00
04123	ADMINISTRACAO FINANCEIRA	582.304,00		582.304,00
04123595	GESTAO DE POLITICA DE DESENVOLVIMENTO SOCIAL	582.304,00		582.304,00
041235950.034	DESENVOLVIMENTO DE ACOES NA AREA DE EDUCACAO, CIEN			
	CIA E TECNOLOGIA	42.304,00		42.304,00
041235950.036	DESENVOLVIMENTO DE ACOES NA AREA DE INFRA ESTRUTUR			
	A	460.000,00		460.000,00
041235950.039	DESENVOLVIMENTO DE ACOES NA AREA DE DESENVOLVIMENT			
	O SOCIAL, TRABALHO E RENDA	80.000,00		80.000,00
04128	FORMACAO DE RECURSOS HUMANOS		2.000,00	2.000,00
04128130	VALORIZACAO DO SERVIDOR PUBLICO E GESTAO DE RECURS		2.000,00	2.000,00
041281302.111	CAPACITACAO SERVIDORES PUBLICOS - SDR - ITUPORANGA		2.000,00	2.000,00
10	SAUDE	25.327,78		25.327,78
10302	ASSISTENCIA HOSPITALAR E AMBULATORIAL	25.327,78		25.327,78
10302830	FORTALECIMENTO DA GESTAO - SUS	25.327,78		25.327,78
103028309.112	ESTRUTURACAO ORGANIZACIONAL DAS GERENCIAS REGIONA			
	S DE SAUDE - SDR - ITUPORANGA	25.327,78		25.327,78
12	EDUCACAO	36.891,25	3.218.612,66	3.255.503,91

CONTINUA

ESTADO DE SANTA CATARINA
SECRETARIA DE ESTADO DA FAZENDA
DIRETORIA DE ORCAMENTACAO

PROGRAMA DE TRABALHO
ANEXO 6, DA LEI N. 4320/64 - ADMINISTRACAO DIRETA
RECURSOS DO TESOURO - EXERCICIO DE 2005 EM R$

I ORGAO : SECRETARIA DE ESTADO DO DESENVOLVIMENTO REGIONAL- ITUPORANGA I
I UNIDADE ORCAMENTARIA : GABINETE DO SECRETARIO- SDR. ITUPORANGA I

CODIGO	ESPECIFICACAO	PROJETOS	ATIVIDADES	TOTAL
	CONTINUACAO			
12122	ADMINISTRACAO GERAL		49.265,82	49.265,82
12122470	GESTAO ADMINISTRATIVA, FINANCEIRA, PEDAGOGICA E DE		49.265,82	49.265,82
121224706.030	MANUTENCAO DA GEREI - ITUPORANGA		49.265,82	49.265,82
12361	ENSINO FUNDAMENTAL	36.891,25	3.102.534,09	3.139.425,34
12361410	INCLUSAO DIGITAL		34.418,00	34.418,00
123614104.838	AQUISICAO E MANUTENCAO DE EQUIPAMENTOS TECNOLOGICO			
	S - SDR - ITUPORANGA		34.418,00	34.418,00
12361420	RECURSOS MATERIAIS E EQUIPAMENTO PARA EDUCACAO		62.552,13	62.552,13
123614204.794	AQUISICAO DE EQUIPAMENTOS, MOBILIARIOS, MATERIAL D			
	E CONSUMO E PEDAGOGICO - GEREI - SDR ITU		62.552,13	62.552,13
12361430	ESTRUTURA FISICA DA EDUCACAO	1.491,25	1.302.361,42	1.303.852,67
123614300.562	OBRAS EMERGENCIAIS FUNDAMENTAL-ITUPORANGA	1.491,25		1.491,25
123614304.690	CONSTRUCAO, AMPLIACAO E REFORMAS DO ENSINO FUNDAME			
	NTAL - SDR - ITUPORANGA		1.302.361,42	1.302.361,42
12361440	CAPACITACAO E FORMACAO DOS PROFISSIONAIS DA EDUCAC		28.448,88	28.448,88
123614404.427	CAPACITACAO NAS AREAS DO CONHECIMENTO - ENSINO FUN			
	DAMENTAL - SDR - ITUPORANGA		28.448,88	28.448,88
12361470	GESTAO ADMINISTRATIVA, FINANCEIRA, PEDAGOGICA E DE	35.400,00	1.439.519,68	1.474.919,68
123614704.590	SERVICOS ADMINISTRATIVOS DO ENSINO FUNDAMENTAL - I			
	TUPORANGA		40.839,54	40.839,54
123614704.953	APOIO FINANCEIRO AOS MUNICIPIOS DO ENSINO FUNDAMEN			
	TAL - SDR - ITUPORANGA		493.566,78	493.566,78
123614708.986	ATENDIMENTO TRANSPORTE ESCOLAR ENSINO FUNDAMENTAL-			
	SDR-ITUPORANGA		905.113,36	905.113,36
123614709.214	ATENDIMENTO TRANSPORTE ESCOLAR ENSINO FUNDAMENTAL-			
	SED-CENTRAL	35.400,00		35.400,00
12361480	DESCENTRALIZACAO FINANCEIRA E FISICA DA EDUCACAO		235.233,98	235.233,98
123614806.913	DESCENTRALIZACAO FINANCEIRA DE UES DA GEREI DE ITU			
	PORANGA - ENSINO FUNDAMENTAL		235.233,98	235.233,98
12362	ENSINO MEDIO		7.970,24	7.970,24
12362470	GESTAO ADMINISTRATIVA, FINANCEIRA, PEDAGOGICA E DE		7.970,24	7.970,24
123624706.113	SERVICOS ADMINISTRATIVOS DO ENSINO MEDIO - ITUPORA			
	NGA		7.970,24	7.970,24
12363	ENSINO PROFISSIONAL		58.842,51	58.842,51
12363480	DESCENTRALIZACAO FINANCEIRA E FISICA DA EDUCACAO		58.842,51	58.842,51
123634808.603	DESCENTRALIZACAO FINANCEIRA DO NEP DE ITUPORANGA -			
	ENSINO PROFISSIONAL		58.842,51	58.842,51
13	CULTURA	3.613,00		3.613,00
13392	DIFUSAO CULTURAL	3.613,00		3.613,00
13392785	FOMENTO A CULTURA	3.613,00		3.613,00
133927853.805	DIFUSAO CULTURAL - SDR ITUPORANGA	3.613,00		3.613,00

CONTINUA

ESTADO DE SANTA CATARINA
SECRETARIA DE ESTADO DA FAZENDA
DIRETORIA DE ORCAMENTACAO

PROGRAMA DE TRABALHO
ANEXO 6, DA LEI N. 4320/64 - ADMINISTRACAO DIRETA
RECURSOS DO TESOURO - EXERCICIO DE 2005

EM R$

I ORGAO : SECRETARIA DE ESTADO DO DESENVOLVIMENTO REGIONAL- ITUPORANGA
I UNIDADE ORCAMENTARIA : GABINETE DO SECRETARIO- SDR. ITUPORANGA

CODIGO	ESPECIFICACAO	PROJETOS	ATIVIDADES	TOTAL
	CONTINUACAO			
23	COMERCIO E SERVICOS	900,00		900,00
23695	TURISMO	900,00		900,00
23695720	MARKETING TURISTICO CATARINENSE	900,00		900,00
236957207.757	DIVULGACAO DO TURISMO DA REGIAO - SDR ITUPORANGA	900,00		900,00
26	TRANSPORTE	80.000,00		80.000,00
26782	TRANSPORTE RODOVIARIO	80.000,00		80.000,00
26782630	APOIO AOS SISTEMAS VIARIOS MUNICIPAIS	80.000,00		80.000,00
267826307.140	APOIO AO SISTEMA VIARIO MUNICIPAL - SDR - ITUPORAN			
	GA	80.000,00		80.000,00
27	DESPORTO E LAZER	4.807,50	5.953,20	10.760,70
27811	DESPORTO DE RENDIMENTO		5.953,20	5.953,20
27811730	FOMENTO AO DESPORTO CATARINENSE		5.953,20	5.953,20
278117306.011	REALIZACAO E PARTICIPACAO EM EVENTOS ESPORTIVOS NA			
	CIONAIS E INTERNACIONAIS - SDR - ITU ITU		5.953,20	5.953,20
27813	LAZER	4.807,50		4.807,50
27813759	DESENVOLVIMENTO DE ATIVIDADES ESPECIAIS DO LAZER	4.807,50		4.807,50
278137597.784	APOIO A ATIVIDADES DE LAZER - SDR ITUPORANGA	4.807,50		4.807,50
	T O T A L	833.843,53	4.651.092,35	5.484.935,88

ESTADO DE SANTA CATARINA
SECRETARIA DE ESTADO DA FAZENDA
DIRETORIA DE ORCAMENTACAO

PROGRAMA DE TRABALHO
ANEXO 6, DA LEI N. 4320/64 - ADMINISTRACAO DIRETA
RECURSOS DO TESOURO - EXERCICIO DE 2005 EM R$

I ORGAO : SECRETARIA DE ESTADO DO DESENVOLVIMENTO REGIONAL- IBIRAMA
I UNIDADE ORCAMENTARIA : GABINETE DO SECRETARIO-SDR. IBIRAMA

CODIGO	ESPECIFICACAO	PROJETOS	ATIVIDADES	TOTAL
I04	ADMINISTRACAO	1.699.463,31	1.349.388,46	3.048.851,77
I04121	PLANEJAMENTO E ORCAMENTO	293.903,31		293.903,31
I04121970	DESENVOLVIMENTO REGIONAL E MUNICIPAL	293.903,31		293.903,31
I041219707.938	REALIZACAO E PARTICIPACAO EM ACOES DE DESENVOLVIME			
	NTO REGIONAL - SDR - IBIRAMA	293.903,31		293.903,31
I04122	ADMINISTRACAO GERAL		1.348.488,46	1.348.488,46
I04122110	APOIO ADMINISTRATIVO		1.332.623,46	1.332.623,46
I041221104.165	AUXILIO ALIMENTACAO - SDR - IBIRAMA		33.672,00	33.672,00
I041221104.166	ADMINISTRACAO DE RECURSOS HUMANOS - SDR - IBIRAMA		862.393,76	862.393,76
I041221104.168	MANUTENCAO, SERVICOS E EQUIPAMENTOS DE INFORMATICA			
	- SDR - IBIRAMA		1.783,00	1.783,00
I041221104.169	MANUTENCAO E SERVICOS ADMINISTRATIVOS GERAIS - SDR			
	- IBIRAMA		434.774,70	434.774,70
I04122130	VALORIZACAO DO SERVIDOR PUBLICO E GESTAO DE RECURS		4.500,00	4.500,00
I041221302.062	PROMOCAO DA SEMANA DO SERVIDOR PUBLICO ESTADUAL		4.500,00	4.500,00
I04122619	DESENVOLVIMENTO DE ESTUDOS E PROJETOS DE INFRA-EST		11.365,00	11.365,00
I041226194.312	CONSULTORIA DE APOIO INSTITUCIONAL A GERENCIA DE I			
	NFRA ESTRUTURA DA SDR - IBIRAMA		11.365,00	11.365,00
I04123	ADMINISTRACAO FINANCEIRA	1.405.560,00		1.405.560,00
I04123595	GESTAO DE POLITICA DE DESENVOLVIMENTO SOCIAL	1.405.560,00		1.405.560,00
I041235950.034	DESENVOLVIMENTO DE ACOES NA AREA DE EDUCACAO, CIEN			
	CIA E TECNOLOGIA	46.560,00		46.560,00
I041235950.036	DESENVOLVIMENTO DE ACOES NA AREA DE INFRA ESTRUTUR			
	A	1.359.000,00		1.359.000,00
I04128	FORMACAO DE RECURSOS HUMANOS		900,00	900,00
I04128130	VALORIZACAO DO SERVIDOR PUBLICO E GESTAO DE RECURS		900,00	900,00
I041281302.110	CAPACITACAO SERVIDORES PUBLICOS - SDR - IBIRAMA		900,00	900,00
I10	SAUDE	39.733,55		39.733,55
I10302	ASSISTENCIA HOSPITALAR E AMBULATORIAL	39.733,55		39.733,55
I10302830	FORTALECIMENTO DA GESTAO - SUS	39.733,55		39.733,55
I103028309.084	ESTRUTURACAO ORGANIZACIONAL DAS GERENCIAS REGIONAI			
	S DE SAUDE - SDR - IBIRAMA	39.733,55		39.733,55
I12	EDUCACAO		3.623.774,45	3.623.774,45
I12122	ADMINISTRACAO GERAL		98.207,09	98.207,09

CONTINUA

ESTADO DE SANTA CATARINA
SECRETARIA DE ESTADO DA FAZENDA
DIRETORIA DE ORCAMENTACAO

PROGRAMA DE TRABALHO
ANEXO 6, DA LEI N. 4320/64 - ADMINISTRACAO DIRETA
RECURSOS DO TESOURO - EXERCICIO DE 2005 EM R$

I ORGAO : SECRETARIA DE ESTADO DO DESENVOLVIMENTO REGIONAL- IBIRAMA
I UNIDADE ORCAMENTARIA : GABINETE DO SECRETARIO-SDR. IBIRAMA

CODIGO	ESPECIFICACAO	PROJETOS	ATIVIDADES	TOTAL
	CONTINUACAO			
12122470	GESTAO ADMINISTRATIVA, FINANCEIRA, PEDAGOGICA E DE		98.207,09	98.207,09
121224704.900	MANUTENCAO DA GEREI - IBIRAMA		98.207,09	98.207,09
12361	ENSINO FUNDAMENTAL		3.449.729,28	3.449.729,28
12361410	INCLUSAO DIGITAL		82.896,12	82.896,12
123614104.839	AQUISICAO E MANUTENCAO DE EQUIPAMENTOS TECNOLOGICO			
	S - SDR - IBIRAMA		82.896,12	82.896,12
12361420	RECURSOS MATERIAIS E EQUIPAMENTO PARA EDUCACAO		23.509,10	23.509,10
123614204.795	AQUISICAO DE EQUIPAMENTOS, MOBILIARIOS, MATERIAL D			
	E CONSUMO E PEDAGOGICO - GEREI - SDR IBI		23.509,10	23.509,10
12361430	ESTRUTURA FISICA DA EDUCACAO		1.470.249,13	1.470.249,13
123614304.691	CONSTRUCAO, AMPLIACAO E REFORMAS DO ENSINO FUNDAME			
	NTAL - SDR - IBIRAMA		1.470.249,13	1.470.249,13
12361440	CAPACITACAO E FORMACAO DOS PROFISSIONAIS DA EDUCAC		68.298,43	68.298,43
123614404.428	CAPACITACAO NAS AREAS DO CONHECIMENTO - ENSINO FUN			
	DAMENTAL - SDR - IBIRAMA		68.298,43	68.298,43
12361470	GESTAO ADMINISTRATIVA, FINANCEIRA, PEDAGOGICA E DE		1.515.065,73	1.515.065,73
123614704.591	SERVICOS ADMINISTRATIVOS DO ENSINO FUNDAMENTAL - I			
	BIRAMA		144.348,65	144.348,65
123614704.954	APOIO FINANCEIRO AOS MUNICIPIOS DO ENSINO FUNDAMEN			
	TAL - SDR - IBIRAMA		335.000,00	335.000,00
123614708.987	ATENDIMENTO TRANSPORTE ESCOLAR ENSINO FUNDAMENTAL			
	- SDR - IBIRAMA		1.035.717,08	1.035.717,08
12361480	DESCENTRALIZACAO FINANCEIRA E FISICA DA EDUCACAO		289.710,77	289.710,77
123614806.919	DESCENTRALIZACAO FINANCEIRA DE UES DA GEREI DE IBI			
	RAMA - ENSINO FUNDAMENTAL		289.710,77	289.710,77
12362	ENSINO MEDIO		75.838,08	75.838,08
12362440	CAPACITACAO E FORMACAO DOS PROFISSIONAIS DA EDUCAC		3.000,00	3.000,00
123624404.456	CAPACITACAO DESCENTRALIZADA DE PROFISSIONAIS DO EN			
	SINO MEDIO - SDR - IBIRAMA		3.000,00	3.000,00
12362470	GESTAO ADMINISTRATIVA, FINANCEIRA, PEDAGOGICA E DE		22.197,00	22.197,00
123624706.114	SERVICOS ADMINISTRATIVOS DO ENSINO MEDIO - IBIRAMA		22.197,00	22.197,00
12362480	DESCENTRALIZACAO FINANCEIRA E FISICA DA EDUCACAO		50.641,08	50.641,08
123624808.742	DESCENTRALIZACAO FINANCEIRA DE UES DA GEREI DE IBI			
	RAMA - ENSINO MEDIO		50.641,08	50.641,08
27	DESPORTO E LAZER		15.795,00	15.795,00
27811	DESPORTO DE RENDIMENTO		15.795,00	15.795,00
27811730	FOMENTO AO DESPORTO CATARINENSE		15.795,00	15.795,00
278117306.012	REALIZACAO E PARTICIPACAO EM EVENTOS ESPORTIVOS NA			
	CIONAIS E INTERNACIONAIS - SDR - IBIRAMA		15.795,00	15.795,00
	T O T A L	1.739.196,86	4.988.957,91	6.728.154,77

ESTADO DE SANTA CATARINA
SECRETARIA DE ESTADO DA FAZENDA
DIRETORIA DE ORCAMENTACAO

PROGRAMA DE TRABALHO
ANEXO 6, DA LEI N. 4320/64 - ADMINISTRACAO DIRETA
RECURSOS DO TESOURO - EXERCICIO DE 2005 EM R$

I ORGAO : SECRETARIA DE ESTADO DO DESENVOLVIMENTO REGIONAL- BLUMENAU
I UNIDADE ORCAMENTARIA : GABINETE DO SECRETARIO-SDR.BLUMENAU

CODIGO	ESPECIFICACAO	PROJETOS	ATIVIDADES	TOTAL
I04	ADMINISTRACAO	2.190.632,00	2.290.013,24	4.480.645,24
I04121	PLANEJAMENTO E ORCAMENTO	1.880,00		1.880,00
I04121970	DESENVOLVIMENTO REGIONAL E MUNICIPAL	1.880,00		1.880,00
I041219707.939	REALIZACAO E PARTICIPACAO EM ACOES DE DESENVOLVIME			
	NTO REGIONAL - SDR - BLUMENAU	1.880,00		1.880,00
I04122	ADMINISTRACAO GERAL		2.289.788,24	2.289.788,24
I04122110	APOIO ADMINISTRATIVO		2.284.788,24	2.284.788,24
I041221104.017	ADMINISTRACAO DE RECURSOS HUMANOS - SDR - BLUMENAU		1.215.828,40	1.215.828,40
I041221104.021	MANUTENCAO E SERVICOS ADMINISTRATIVOS GERAIS - SDR			
	- BLUMENAU		1.068.959,84	1.068.959,84
I04122130	VALORIZACAO DO SERVIDOR PUBLICO E GESTAO DE RECURS		5.000,00	5.000,00
I041221302.062	PROMOCAO DA SEMANA DO SERVIDOR PUBLICO ESTADUAL		5.000,00	5.000,00
I04123	ADMINISTRACAO FINANCEIRA	2.188.752,00		2.188.752,00
I04123595	GESTAO DE POLITICA DE DESENVOLVIMENTO SOCIAL	2.188.752,00		2.188.752,00
I041235950.034	DESENVOLVIMENTO DE ACOES NA AREA DE EDUCACAO, CIEN			
	CIA E TECNOLOGIA	48.752,00		48.752,00
I041235950.036	DESENVOLVIMENTO DE ACOES NA AREA DE INFRA ESTRUTUR			
	A	140.000,00		140.000,00
I041235950.038	DESENVOLVIMENTO DE ACOES NA AREA DE TURISMO, ESPOR			
	TE E CULTURA	2.000.000,00		2.000.000,00
I04128	FORMACAO DE RECURSOS HUMANOS		225,00	225,00
I04128130	VALORIZACAO DO SERVIDOR PUBLICO E GESTAO DE RECURS		225,00	225,00
I041281302.109	CAPACITACAO SERVIDORES PUBLICOS - SDR - BLUMENAU		225,00	225,00
I10	SAUDE	43.369,90		43.369,90
I10302	ASSISTENCIA HOSPITALAR E AMBULATORIAL	36.946,78		36.946,78
I10302830	FORTALECIMENTO DA GESTAO - SUS	36.946,78		36.946,78
I103028309.083	ESTRUTURACAO ORGANIZACIONAL DAS GERENCIAS REGIONAI			
	S DE SAUDE - SDR - BLUMENAU	36.946,78		36.946,78
I10304	VIGILANCIA SANITARIA	6.423,12		6.423,12
I10304845	ADEQUACAO FISICA E TECNOLOGICA DA SAUDE	6.423,12		6.423,12
I103048453.270	AMPLIACAO E REFORMA DAS UNIDADES DE VIGILANCIA EM			
	SAUDE	6.423,12		6.423,12
I12	EDUCACAO	84.673,11	4.741.577,46	4.826.250,57
I12122	ADMINISTRACAO GERAL		116.564,03	116.564,03

CONTINUA

PROGRAMA DE TRABALHO
ANEXO 6, DA LEI N. 4320/64 - ADMINISTRACAO DIRETA
RECURSOS DO TESOURO - EXERCICIO DE 2005 EM R$

I ORGAO : SECRETARIA DE ESTADO DO DESENVOLVIMENTO REGIONAL- BLUMENAU
I UNIDADE ORCAMENTARIA : GABINETE DO SECRETARIO-SDR.BLUMENAU

CODIGO	ESPECIFICACAO	PROJETOS	ATIVIDADES	TOTAL
	CONTINUACAO			
12122470	GESTAO ADMINISTRATIVA, FINANCEIRA, PEDAGOGICA E DE		116.564,03	116.564,03
121224704.901	MANUTENCAO DA GEREI - BLUMENAU		116.564,03	116.564,03
12361	ENSINO FUNDAMENTAL	63.397,39	4.433.429,78	4.496.827,17
12361410	INCLUSAO DIGITAL		376.293,74	376.293,74
123614104.840	AQUISICAO E MANUTENCAO DE EQUIPAMENTOS TECNOLOGICO			
	S - SDR - BLUMENAU		376.293,74	376.293,74
12361420	RECURSOS MATERIAIS E EQUIPAMENTO PARA EDUCACAO		114.778,50	114.778,50
123614204.796	AQUISICAO DE EQUIPAMENTO, MOBILIARIO, MATERIAL DE			
	CONSUMO E PEDAGOGICO - GEREI - SDR - BLU		114.778,50	114.778,50
12361430	ESTRUTURA FISICA DA EDUCACAO	63.397,39	1.548.406,68	1.611.804,07
123614300.561	OBRAS EMERGENCIAIS FUNDAMENTAL-BLUMENAU	63.397,39		63.397,39
123614304.692	CONSTRUCAO, AMPLIACAO E REFORMAS DO ENSINO FUNDAME			
	NTAL - SDR - BLUMENAU		1.548.406,68	1.548.406,68
12361440	CAPACITACAO E FORMACAO DOS PROFISSIONAIS DA EDUCAC		89.639,80	89.639,80
123614404.429	CAPACITACAO NAS AREAS DO CONHECIMENTO - ENSINO FUN			
	DAMENTAL - SDR - BLUMENAU		89.639,80	89.639,80
12361470	GESTAO ADMINISTRATIVA, FINANCEIRA, PEDAGOGICA E DE		1.200.059,44	1.200.059,44
123614704.592	SERVICOS ADMINISTRATIVOS DO ENSINO FUNDAMENTAL - B			
	LUMENAU		409.679,35	409.679,35
123614708.988	ATENDIMENTO TRANSPORTE ESCOLAR ENSINO FUNDAMENTAL-			
	SDR-BLUMENAU		790.380,09	790.380,09
12361480	DESCENTRALIZACAO FINANCEIRA E FISICA DA EDUCACAO		1.104.251,62	1.104.251,62
123614806.921	DESCENTRALIZACAO FINANCEIRA DE UES DA GEREI DE BLU			
	MENAU - ENSINO FUNDAMENTAL		1.104.251,62	1.104.251,62
12362	ENSINO MEDIO		79.245,95	79.245,95
12362440	CAPACITACAO E FORMACAO DOS PROFISSIONAIS DA EDUCAC		4.400,00	4.400,00
123624404.447	CAPACITACAO DESCENTRALIZADA DE PROFISSIONAIS DO EN			
	SINO MEDIO - SDR - BLUMENAU		4.400,00	4.400,00
12362470	GESTAO ADMINISTRATIVA, FINANCEIRA, PEDAGOGICA E DE		6.455,94	6.455,94
123624706.115	SERVICOS ADMINISTRATIVOS DO ENSINO MEDIO - BLUMENA			
	U		6.455,94	6.455,94
12362480	DESCENTRALIZACAO FINANCEIRA E FISICA DA EDUCACAO		68.390,01	68.390,01
123624808.743	DESCENTRALIZACAO FINANCEIRA DE UES DA GEREI DE BLU			
	MENAU - ENSINO MEDIO		68.390,01	68.390,01
12363	ENSINO PROFISSIONAL		112.337,70	112.337,70
12363480	DESCENTRALIZACAO FINANCEIRA E FISICA DA EDUCACAO		112.337,70	112.337,70
123634808.518	DESCENTRALIZACAO FINANCEIRA DO CEDUP - BLUMENAU		112.337,70	112.337,70
12366	EDUCACAO DE JOVENS E ADULTOS	21.275,72		21.275,72
12366430	ESTRUTURA FISICA DA EDUCACAO	21.275,72		21.275,72
123664300.602	OBRAS EMERGENCIAIS EJAS-BLUMENAU	21.275,72		21.275,72
27	DESPORTO E LAZER		1.100,00	1.100,00
27811	DESPORTO DE RENDIMENTO		1.100,00	1.100,00

CONTINUA

ESTADO DE SANTA CATARINA
SECRETARIA DE ESTADO DA FAZENDA
DIRETORIA DE ORCAMENTACAO

PROGRAMA DE TRABALHO
ANEXO 6, DA LEI N. 4320/64 - ADMINISTRACAO DIRETA
RECURSOS DO TESOURO - EXERCICIO DE 2005

EM R$

I ORGAO : SECRETARIA DE ESTADO DO DESENVOLVIMENTO REGIONAL- BLUMENAU
I UNIDADE ORCAMENTARIA : GABINETE DO SECRETARIO-SDR.BLUMENAU

CODIGO	ESPECIFICACAO	PROJETOS	ATIVIDADES	TOTAL
	CONTINUACAO			
27811730	FOMENTO AO DESPORTO CATARINENSE		1.100,00	1.100,00
278117306.013	REALIZACAO E PARTICIPACAO EM EVENTOS ESPORTIVOS NA			
	CIONAIS E INTERNACIONAIS - SDR - BLU BLU		1.100,00	1.100,00
	T O T A L	2.318.675,01	7.032.690,70	9.351.365,71

ESTADO DE SANTA CATARINA
SECRETARIA DE ESTADO DA FAZENDA
DIRETORIA DE ORCAMENTACAO

PROGRAMA DE TRABALHO
ANEXO 6, DA LEI N. 4320/64 - ADMINISTRACAO DIRETA
RECURSOS DO TESOURO - EXERCICIO DE 2005 EM R$

I ORGAO : SECRETARIA DE ESTADO DO DESENVOLVIMENTO REGIONAL- BRUSQUE
I UNIDADE ORCAMENTARIA : GABINETE DO SECRETARIO-SDR.BRUSQUE

CODIGO	ESPECIFICACAO	PROJETOS	ATIVIDADES	TOTAL
I04	ADMINISTRACAO	5.386.760,00	1.615.681,85	7.002.441,85
I04121	PLANEJAMENTO E ORCAMENTO	177.000,00		177.000,00
I04121970	DESENVOLVIMENTO REGIONAL E MUNICIPAL	177.000,00		177.000,00
I041219707.940	REALIZACAO E PARTICIPACAO EM ACOES DE DESENVOLVIME			
	NTO REGIONAL - SDR - BRUSQUE	177.000,00		177.000,00
I04122	ADMINISTRACAO GERAL		1.614.881,85	1.614.881,85
I04122110	APOIO ADMINISTRATIVO		1.609.886,85	1.609.886,85
I041221104.030	ADMINISTRACAO DE RECURSOS HUMANOS - SDR - BRUSQUE		1.015.734,16	1.015.734,16
I041221104.031	AUXILIO ALIMENTACAO - SDR - BRUSQUE		46.065,76	46.065,76
I041221104.033	MANUTENCAO, SERVICOS E EQUIPAMENTOS DE INFORMATICA			
	- SDR - BRUSQUE		26.333,43	26.333,43
I041221104.224	MANUTENCAO E SERVICOS ADMINISTRATIVOS GERAIS - SDR			
	- BRUSQUE		521.753,50	521.753,50
I04122130	VALORIZACAO DO SERVIDOR PUBLICO E GESTAO DE RECURS		4.995,00	4.995,00
I041221302.062	PROMOCAO DA SEMANA DO SERVIDOR PUBLICO ESTADUAL		4.995,00	4.995,00
I04123	ADMINISTRACAO FINANCEIRA	5.209.760,00		5.209.760,00
I04123595	GESTAO DE POLITICA DE DESENVOLVIMENTO SOCIAL	5.209.760,00		5.209.760,00
I041235950.034	DESENVOLVIMENTO DE ACOES NA AREA DE EDUCACAO, CIEN			
	CIA E TECNOLOGIA	19.760,00		19.760,00
I041235950.035	DESENVOLVIMENTO DE ACOES NA AREA DE SEGURANCA PUBL			
	ICA	70.000,00		70.000,00
I041235950.036	DESENVOLVIMENTO DE ACOES NA AREA DE INFRA ESTRUTUR			
	A	5.120.000,00		5.120.000,00
I04128	FORMACAO DE RECURSOS HUMANOS		800,00	800,00
I04128130	VALORIZACAO DO SERVIDOR PUBLICO E GESTAO DE RECURS		800,00	800,00
I041281302.108	CAPACITACAO SERVIDORES PUBLICOS - SDR - BRUSQUE		800,00	800,00
I10	SAUDE	2.992,40		2.992,40
I10302	ASSISTENCIA HOSPITALAR E AMBULATORIAL	2.992,40		2.992,40
I10302830	FORTALECIMENTO DA GESTAO - SUS	2.992,40		2.992,40
I103028309.085	ESTRUTURACAO ORGANIZACIONAL DAS GERENCIAS REGIONAI			
	S DE SAUDE - SDR - BRUSQUE	2.992,40		2.992,40
I12	EDUCACAO	142.826,11	2.806.406,82	2.949.232,93
I12122	ADMINISTRACAO GERAL		79.039,59	79.039,59
I12122470	GESTAO ADMINISTRATIVA, FINANCEIRA, PEDAGOGICA E DE		79.039,59	79.039,59

CONTINUA

ESTADO DE SANTA CATARINA
SECRETARIA DE ESTADO DA FAZENDA
DIRETORIA DE ORCAMENTACAO

PROGRAMA DE TRABALHO
ANEXO 6, DA LEI N. 4320/64 - ADMINISTRACAO DIRETA
RECURSOS DO TESOURO - EXERCICIO DE 2005 EM R$

I ORGAO : SECRETARIA DE ESTADO DO DESENVOLVIMENTO REGIONAL- BRUSQUE
I UNIDADE ORCAMENTARIA : GABINETE DO SECRETARIO-SDR.BRUSQUE

CODIGO	ESPECIFICACAO	PROJETOS	ATIVIDADES	TOTAL
	CONTINUACAO			
121224704.902	MANUTENCAO DA GEREI - BRUSQUE		79.039,59	79.039,59
12361	ENSINO FUNDAMENTAL	142.826,11	2.652.842,09	2.795.668,20
12361420	RECURSOS MATERIAIS E EQUIPAMENTO PARA EDUCACAO		4.372,00	4.372,00
123614204.580	AQUISICAO DE EQUIPAMENTOS, MOBILIARIOS, MATERIAL D			
	E CONSUMO E PEDAGOGICO - GEREI - SDR BRU		4.372,00	4.372,00
12361430	ESTRUTURA FISICA DA EDUCACAO	61.572,03	1.247.276,66	1.308.848,69
123614300.560	OBRAS EMERGENCIAIS FUNDAMENTAL-BRUSQUE	61.572,03		61.572,03
123614304.693	CONSTRUCAO, AMPLIACAO E REFORMAS DO ENSINO FUNDAME			
	NTAL - SDR - BRUSQUE		1.247.276,66	1.247.276,66
12361440	CAPACITACAO E FORMACAO DOS PROFISSIONAIS DA EDUCAC		90.914,59	90.914,59
123614404.430	CAPACITACAO NAS AREAS DO CONHECIMENTO - ENSINO FUN			
	DAMENTAL - SDR - BRUSQUE		90.914,59	90.914,59
12361470	GESTAO ADMINISTRATIVA, FINANCEIRA, PEDAGOGICA E DE	81.254,08	990.926,92	1.072.181,00
123614704.593	SERVICOS ADMINISTRATIVOS DO ENSINO FUNDAMENTAL - BI			
	RUSQUE		252.815,99	252.815,99
123614708.998	ATENDIMENTO TRANSPORTE ESCOLAR ENSINO FUNDAMENTAL-			
	SDR-BRUSQUE		738.110,93	738.110,93
123614709.214	ATENDIMENTO TRANSPORTE ESCOLAR ENSINO FUNDAMENTAL-			
	SED-CENTRAL	81.254,08		81.254,08
12361480	DESCENTRALIZACAO FINANCEIRA E FISICA DA EDUCACAO		319.351,92	319.351,92
123614806.924	DESCENTRALIZACAO FINANCEIRA DE UES DA GEREI DE BRU			
	SQUE - ENSINO FUNDAMENTAL		319.351,92	319.351,92
12362	ENSINO MEDIO		13.857,94	13.857,94
12362470	GESTAO ADMINISTRATIVA, FINANCEIRA, PEDAGOGICA E DE		2.000,00	2.000,00
123624706.116	SERVICOS ADMINISTRATIVOS DO ENSINO MEDIO - BRUSQUE		2.000,00	2.000,00
12362480	DESCENTRALIZACAO FINANCEIRA E FISICA DA EDUCACAO		11.857,94	11.857,94
123624808.744	DESCENTRALIZACAO FINANCEIRA DE UES DA GEREI DE BRU			
	SQUE - ENSINO MEDIO		11.857,94	11.857,94
12363	ENSINO PROFISSIONAL		7.800,00	7.800,00
12363480	DESCENTRALIZACAO FINANCEIRA E FISICA DA EDUCACAO		7.800,00	7.800,00
123634808.605	DESCENTRALIZACAO FINANCEIRA DO NEP - BRUSQUE		7.800,00	7.800,00
12366	EDUCACAO DE JOVENS E ADULTOS		52.867,20	52.867,20
12366470	GESTAO ADMINISTRATIVA, FINANCEIRA, PEDAGOGICA E DE		52.867,20	52.867,20
123664704.892	SERVICOS ADMINISTRATIVOS DA EDUCACAO DE JOVENS E A			
	DULTOS		52.867,20	52.867,20
23	COMERCIO E SERVICOS		7.130,00	7.130,00
23695	TURISMO		7.130,00	7.130,00
23695720	MARKETING TURISTICO CATARINENSE		7.130,00	7.130,00
236957202.878	ELABORACAO DE PLANO DE MARKETING INTEGRADO PARA O			
	TURISMO DE COMPRAS (CALCADOS MAIS TE BRU		7.130,00	7.130,00
27	DESPORTO E LAZER	518,00		518,00

CONTINUA

ESTADO DE SANTA CATARINA
SECRETARIA DE ESTADO DA FAZENDA
DIRETORIA DE ORCAMENTACAO

PROGRAMA DE TRABALHO
ANEXO 6, DA LEI N. 4320/64 - ADMINISTRACAO DIRETA
RECURSOS DO TESOURO - EXERCICIO DE 2005

EM R$

I ORGAO : SECRETARIA DE ESTADO DO DESENVOLVIMENTO REGIONAL- BRUSQUE
I UNIDADE ORCAMENTARIA : GABINETE DO SECRETARIO-SDR.BRUSQUE

CONTINUACAO

CODIGO	ESPECIFICACAO	PROJETOS	ATIVIDADES	TOTAL
27813	LAZER	518,00		518,00
27813759	DESENVOLVIMENTO DE ATIVIDADES ESPECIAIS DO LAZER	518,00		518,00
278137597.776	APOIO A ATIVIDADES DE LAZER - SDR BRUSQUE	518,00		518,00
	T O T A L	5.533.096,51	4.429.218,67	9.962.315,18

ESTADO DE SANTA CATARINA
SECRETARIA DE ESTADO DA FAZENDA
DIRETORIA DE ORCAMENTACAO

PROGRAMA DE TRABALHO
ANEXO 6, DA LEI N. 4320/64 - ADMINISTRACAO DIRETA
RECURSOS DO TESOURO - EXERCICIO DE 2005 EM R$

I ORGAO : SECRETARIA DE ESTADO DO DESENVOLVIMENTO REGIONAL- ITAJAI
I UNIDADE ORCAMENTARIA : GABINETE DO SECRETARIO-SDR. ITAJAI

CODIGO	ESPECIFICACAO	PROJETOS	ATIVIDADES	TOTAL
I04	ADMINISTRACAO	423.917,54	2.269.187,46	2.693.105,00
I04121	PLANEJAMENTO E ORCAMENTO	190.429,54		190.429,54
I04121970	DESENVOLVIMENTO REGIONAL E MUNICIPAL	190.429,54		190.429,54
I041219707.941	REALIZACAO E PARTICIPACAO EM ACOES DE DESENVOLVIME			
	NTO REGIONAL - SDR - ITAJAI	190.429,54		190.429,54
I04122	ADMINISTRACAO GERAL		2.269.187,46	2.269.187,46
I04122110	APOIO ADMINISTRATIVO		2.258.041,09	2.258.041,09
I041221104.264	MANUTENCAO, SERVICOS E EQUIPAMENTOS DE INFORMATICA			
	- SDR - ITAJAI		16.585,40	16.585,40
I041221104.265	AUXILIO ALIMENTACAO - SDR - ITAJAI		57.883,52	57.883,52
I041221104.267	ADMINISTRACAO DE RECURSOS HUMANOS - SDR - ITAJAI		1.198.589,15	1.198.589,15
I041221104.268	MANUTENCAO E SERVICOS ADMINISTRATIVOS GERAIS - SDR			
	- ITAJAI		984.983,02	984.983,02
I04122120	PRIMEIRA CHANCE		6.146,37	6.146,37
I041221202.084	ENCARGOS COM ESTAGIARIOS - SDR - ITAJAI		6.146,37	6.146,37
I04122130	VALORIZACAO DO SERVIDOR PUBLICO E GESTAO DE RECURS		5.000,00	5.000,00
I041221302.062	PROMOCAO DA SEMANA DO SERVIDOR PUBLICO ESTADUAL		5.000,00	5.000,00
I04123	ADMINISTRACAO FINANCEIRA	233.488,00		233.488,00
I04123595	GESTAO DE POLITICA DE DESENVOLVIMENTO SOCIAL	233.488,00		233.488,00
I041235950.034	DESENVOLVIMENTO DE ACOES NA AREA DE EDUCACAO, CIEN			
	CIA E TECNOLOGIA	233.488,00		233.488,00
I10	SAUDE	108.182,07		108.182,07
I10302	ASSISTENCIA HOSPITALAR E AMBULATORIAL	108.182,07		108.182,07
I10302830	FORTALECIMENTO DA GESTAO - SUS	108.182,07		108.182,07
I103028309.086	ESTRUTURACAO ORGANIZACIONAL DAS GERENCIAS REGIONAI			
	S DE SAUDE - SDR - ITAJAI	108.182,07		108.182,07
I12	EDUCACAO	813.244,36	5.555.208,57	6.368.452,93
I12122	ADMINISTRACAO GERAL		70.871,95	70.871,95
I12122470	GESTAO ADMINISTRATIVA, FINANCEIRA, PEDAGOGICA E DE		70.871,95	70.871,95
I121224704.905	MANUTENCAO DA GEREI - ITAJAI		70.871,95	70.871,95
I12361	ENSINO FUNDAMENTAL	805.254,76	5.412.434,76	6.217.689,52
I12361410	INCLUSAO DIGITAL		15.702,00	15.702,00
I123614104.842	AQUISICAO E MANUTENCAO DE EQUIPAMENTOS TECNOLOGICO			
	S - SDR - ITAJAI		15.702,00	15.702,00

CONTINUA

ESTADO DE SANTA CATARINA
SECRETARIA DE ESTADO DA FAZENDA
DIRETORIA DE ORCAMENTACAO

PROGRAMA DE TRABALHO
ANEXO 6, DA LEI N. 4320/64 - ADMINISTRACAO DIRETA
RECURSOS DO TESOURO - EXERCICIO DE 2005 EM R$

I ORGAO : SECRETARIA DE ESTADO DO DESENVOLVIMENTO REGIONAL- ITAJAI
I UNIDADE ORCAMENTARIA : GABINETE DO SECRETARIO-SDR. ITAJAI

CODIGO	ESPECIFICACAO	PROJETOS	ATIVIDADES	TOTAL
	CONTINUACAO			
12361430	ESTRUTURA FISICA DA EDUCACAO	148.590,96	4.398.762,12	4.547.353,08
123614300.559	OBRAS EMERGENCIAIS FUNDAMENTAL-ITAJAI	148.590,96		148.590,96
123614304.627	CONSTRUCAO, AMPLIACAO E REFORMA DO ENSINO FUNDAMEN			
	TAL - CENTRAL		1.062.136,49	1.062.136,49
123614304.694	CONSTRUCAO, AMPLIACAO E REFORMAS DO ENSINO FUNDAME			
	NTAL - SDR - ITAJAI		3.336.625,63	3.336.625,63
12361440	CAPACITACAO E FORMACAO DOS PROFISSIONAIS DA EDUCAC		172.205,75	172.205,75
123614404.431	CAPACITACAO NAS AREAS DO CONHECIMENTO - ENSINO FUN			
	DAMENTAL - SDR - ITAJAI		172.205,75	172.205,75
12361470	GESTAO ADMINISTRATIVA, FINANCEIRA, PEDAGOGICA E DE	656.663,80	234.613,91	891.277,71
123614704.594	SERVICOS ADMINISTRATIVOS DO ENSINO FUNDAMENTAL - I			
	TAJAI		234.613,91	234.613,91
123614709.145	ATENDIMENTO TRANSPORTE ESCOLAR ENSINO FUNDAMENTAL			
	- SDR - ITAJAI	353.867,84		353.867,84
123614709.214	ATENDIMENTO TRANSPORTE ESCOLAR ENSINO FUNDAMENTAL-			
	SED-CENTRAL	302.795,96		302.795,96
12361480	DESCENTRALIZACAO FINANCEIRA E FISICA DA EDUCACAO		591.150,98	591.150,98
123614806.940	DESCENTRALIZACAO FINANCEIRA DE UES DA GEREI DE ITA			
	JAI - ENSINO FUNDAMENTAL		591.150,98	591.150,98
12362	ENSINO MEDIO	7.989,60	64.682,31	72.671,91
12362430	ESTRUTURA FISICA DA EDUCACAO	7.989,60		7.989,60
123624300.633	OBRAS EMERGENCIAIS MEDIO-ITAJAI	7.989,60		7.989,60
12362440	CAPACITACAO E FORMACAO DOS PROFISSIONAIS DA EDUCAC		607,20	607,20
123624404.457	CAPACITACAO DESCENTRALIZADA DE PROFISSIONAIS DO EN			
	SINO MEDIO - SDR - ITAJAI		607,20	607,20
12362470	GESTAO ADMINISTRATIVA, FINANCEIRA, PEDAGOGICA E DE		10.818,29	10.818,29
123624706.117	SERVICOS ADMINISTRATIVOS DO ENSINO MEDIO - ITAJAI		10.818,29	10.818,29
12362480	DESCENTRALIZACAO FINANCEIRA E FISICA DA EDUCACAO		53.256,82	53.256,82
123624808.745	DESCENTRALIZACAO FINANCEIRA DE UES DA GEREI DE ITA			
	JAI - ENSINO MEDIO		53.256,82	53.256,82
12363	ENSINO PROFISSIONAL		7.219,55	7.219,55
12363480	DESCENTRALIZACAO FINANCEIRA E FISICA DA EDUCACAO		7.219,55	7.219,55
123634808.606	DESCENTRALIZACAO FINANCEIRA DO NEP - ITAJAI		7.219,55	7.219,55
23	COMERCIO E SERVICOS	2.970,00	14.871,00	17.841,00
23695	TURISMO	2.970,00	14.871,00	17.841,00
23695720	MARKETING TURISTICO CATARINENSE		8.376,00	8.376,00
236957202.814	DIVULGACAO DO TURISMO REGIONAL EM EVENTOS E FEIRAS		8.376,00	8.376,00
23695780	FOMENTO DA ATIVIDADE TURISTICA EM SANTA CATARINA	2.970,00	6.495,00	9.465,00
236957802.828	PATROCINIO A FEIRAS E EVENTOS TURISTICOS		6.495,00	6.495,00
236957803.752	ELABORACAO E CONFECCAO DE CALENDARIO DE EVENTOS RE			
	GIONAL	2.970,00		2.970,00
27	DESPORTO E LAZER	5.060,00	6.146,80	11.206,80

CONTINUA

ESTADO DE SANTA CATARINA
SECRETARIA DE ESTADO DA FAZENDA
DIRETORIA DE ORCAMENTACAO

PROGRAMA DE TRABALHO
ANEXO 6, DA LEI N. 4320/64 - ADMINISTRACAO DIRETA
RECURSOS DO TESOURO - EXERCICIO DE 2005

EM R$

I ORGAO : SECRETARIA DE ESTADO DO DESENVOLVIMENTO REGIONAL- ITAJAI
I UNIDADE ORCAMENTARIA : GABINETE DO SECRETARIO-SDR. ITAJAI

CODIGO	ESPECIFICACAO	PROJETOS	ATIVIDADES	TOTAL
	CONTINUACAO			
27811	DESPORTO DE RENDIMENTO		6.146,80	6.146,80
27811730	FOMENTO AO DESPORTO CATARINENSE		6.146,80	6.146,80
278117306.015	REALIZACAO E PARTICIPACAO EM EVENTOS ESPORTIVOS NACIONAIS E INTERNACIONAIS - SDR - ITAJAI		6.146,80	6.146,80
27813	LAZER	5.060,00		5.060,00
27813759	DESENVOLVIMENTO DE ATIVIDADES ESPECIAIS DO LAZER	5.060,00		5.060,00
278137597.802	APOIO A ATIVIDADES DE LAZER - SDR ITAJAI	5.060,00		5.060,00
	T O T A L	1.353.373,97	7.845.413,83	9.198.787,80

ESTADO DE SANTA CATARINA
SECRETARIA DE ESTADO DA FAZENDA
DIRETORIA DE ORCAMENTACAO

PROGRAMA DE TRABALHO
ANEXO 6, DA LEI N. 4320/64 - ADMINISTRACAO DIRETA
RECURSOS DO TESOURO - EXERCICIO DE 2005

EM R$

I ORGAO : SECRETARIA DE ESTADO DO DESENVOLVIMENTO REGIONAL- GRANDE FPOLIS
I UNIDADE ORCAMENTARIA : GABINETE DO SECRETARIO-SDR. GRANDE FPOLIS

CODIGO	ESPECIFICACAO	PROJETOS	ATIVIDADES	TOTAL
04	ADMINISTRACAO	11.280.181,86	4.001.800,25	15.281.982,11
04121	PLANEJAMENTO E ORCAMENTO	182.538,91		182.538,91
04121970	DESENVOLVIMENTO REGIONAL E MUNICIPAL	182.538,91		182.538,91
041219707.942	REALIZACAO E PARTICIPACAO EM ACOES DE DESENVOLVIME			
	NTO REGIONAL - SDR - SAO JOSE	182.538,91		182.538,91
04122	ADMINISTRACAO GERAL		4.001.800,25	4.001.800,25
04122110	APOIO ADMINISTRATIVO		3.973.403,92	3.973.403,92
041221104.301	ADMINISTRACAO DE RECURSOS HUMANOS - SDR - SAO JOSE		2.363.599,16	2.363.599,16
041221104.302	AUXILIO ALIMENTACAO - SDR - SAO JOSE		145.535,88	145.535,88
041221104.304	MANUTENCAO, SERVICOS E EQUIPAMENTOS DE INFORMATICA			
	- SDR - SAO JOSE		3.639,00	3.639,00
041221104.305	MANUTENCAO E SERVICOS ADMINISTRATIVOS GERAIS - SDR			
	- SAO JOSE		1.460.629,88	1.460.629,88
04122120	PRIMEIRA CHANCE		23.396,33	23.396,33
041221202.085	ENCARGOS COM ESTAGIARIOS - SDR - SAO JOSE		23.396,33	23.396,33
04122130	VALORIZACAO DO SERVIDOR PUBLICO E GESTAO DE RECURS		5.000,00	5.000,00
041221302.062	PROMOCAO DA SEMANA DO SERVIDOR PUBLICO ESTADUAL		5.000,00	5.000,00
04123	ADMINISTRACAO FINANCEIRA	11.097.642,95		11.097.642,95
04123595	GESTAO DE POLITICA DE DESENVOLVIMENTO SOCIAL	11.097.642,95		11.097.642,95
041235950.036	DESENVOLVIMENTO DE ACOES NA AREA DE INFRA ESTRUTUR			
	A	4.504.700,09		4.504.700,09
041235950.038	DESENVOLVIMENTO DE ACOES NA AREA DE TURISMO, ESPOR			
	TE E CULTURA	6.592.942,86		6.592.942,86
10	SAUDE	58.123,09		58.123,09
10302	ASSISTENCIA HOSPITALAR E AMBULATORIAL	58.123,09		58.123,09
10302830	FORTALECIMENTO DA GESTAO - SUS	58.123,09		58.123,09
103028309.101	ESTRUTURACAO ORGANIZACIONAL DAS GERENCIAS REGIONA			
	S DE SAUDE - SDR - SAO JOSE	58.123,09		58.123,09
12	EDUCACAO	151.000,00	15.613.622,14	15.764.622,14
12122	ADMINISTRACAO GERAL		133.632,61	133.632,61
12122470	GESTAO ADMINISTRATIVA, FINANCEIRA, PEDAGOGICA E DE		133.632,61	133.632,61
121224704.906	MANUTENCAO DA GEREI - SAO JOSE		133.632,61	133.632,61
12361	ENSINO FUNDAMENTAL	151.000,00	15.403.308,24	15.554.308,24
12361410	INCLUSAO DIGITAL		326.382,98	326.382,98

CONTINUA

PROGRAMA DE TRABALHO
ANEXO 6, DA LEI N. 4320/64 - ADMINISTRACAO DIRETA
RECURSOS DO TESOURO - EXERCICIO DE 2005 EM R$

I ORGAO : SECRETARIA DE ESTADO DO DESENVOLVIMENTO REGIONAL- GRANDE FPOLIS I
I UNIDADE ORCAMENTARIA : GABINETE DO SECRETARIO-SDR. GRANDE FPOLIS I

CODIGO	ESPECIFICACAO	PROJETOS	ATIVIDADES	TOTAL
	CONTINUACAO			
123614104.843	AQUISICAO E MANUTENCAO DE EQUIPAMENTOS TECNOLOGICO			
	S - SDR - SAO JOSE		326.382,98	326.382,98
12361420	RECURSOS MATERIAIS E EQUIPAMENTO PARA EDUCACAO		1.145.991,25	1.145.991,25
123614204.771	AQUISICAO DE EQUIPAMENTO, MOBILIARIO, MATERIAL DE			
	CONSUMO E PEDAGOGICO - GEREI - SDR - SJS		1.145.991,25	1.145.991,25
12361430	ESTRUTURA FISICA DA EDUCACAO		9.396.590,14	9.396.590,14
123614304.617	AQUISICAO DE TERRENO/IMOVEL - ENSINO FUNDAMENTAL -			
	SDR - SAO JOSE		363.275,00	363.275,00
123614304.695	CONSTRUCAO, AMPLIACAO E REFORMAS DO ENSINO FUNDAME			
	NTAL - SDR - SAO JOSE		9.033.315,14	9.033.315,14
12361440	CAPACITACAO E FORMACAO DOS PROFISSIONAIS DA EDUCAC		369.081,50	369.081,50
123614404.432	CAPACITACAO NAS AREAS DO CONHECIMENTO - ENSINO FUN			
	DAMENTAL - SDR - SAO JOSE		369.081,50	369.081,50
12361470	GESTAO ADMINISTRATIVA, FINANCEIRA, PEDAGOGICA E DE	151.000,00	1.937.065,94	2.088.065,94
123614704.595	SERVICOS ADMINISTRATIVOS DO ENSINO FUNDAMENTAL - S			
	AO JOSE		510.200,94	510.200,94
123614708.500	ATENDIMENTO TRANSPORTE ESCOLAR ENSINO FUNDAMENTAL-			
	SDR-SAO JOSE		1.426.865,00	1.426.865,00
123614709.214	ATENDIMENTO TRANSPORTE ESCOLAR ENSINO FUNDAMENTAL-			
	SED-CENTRAL	151.000,00		151.000,00
12361480	DESCENTRALIZACAO FINANCEIRA E FISICA DA EDUCACAO		2.228.196,43	2.228.196,43
123614806.945	DESCENTRALIZACAO FINANCEIRA DE UES DA GEREI DE SAO			
	JOSE - ENSINO FUNDAMENTAL		2.228.196,43	2.228.196,43
12362	ENSINO MEDIO		52.814,26	52.814,26
12362480	DESCENTRALIZACAO FINANCEIRA E FISICA DA EDUCACAO		52.814,26	52.814,26
123624808.746	DESCENTRALIZACAO FINANCEIRA DE UES DA GEREI DE SAO			
	JOSE - ENSINO MEDIO		52.814,26	52.814,26
12363	ENSINO PROFISSIONAL		23.867,03	23.867,03
12363480	DESCENTRALIZACAO FINANCEIRA E FISICA DA EDUCACAO		23.867,03	23.867,03
123634808.556	DESCENTRALIZACAO FINANCEIRA DO CEDUP - SAO JOSE		13.026,23	13.026,23
123634808.763	DESCENTRALIZACAO FINANCEIRA DO NEP - SAO JOSE		10.840,80	10.840,80
13	CULTURA	58.310,39		58.310,39
13122	ADMINISTRACAO GERAL	58.310,39		58.310,39
13122785	FOMENTO A CULTURA	58.310,39		58.310,39
131227855.222	EVENTOS CULTURAIS	58.310,39		58.310,39
20	AGRICULTURA		811.195,00	811.195,00
20123	ADMINISTRACAO FINANCEIRA		811.195,00	811.195,00
20123110	APOIO ADMINISTRATIVO		811.195,00	811.195,00
201231104.501	PARTICIPACAO NO CAPITAL SOCIAL DA CEASA - SAR		811.195,00	811.195,00

CONTINUA

ESTADO DE SANTA CATARINA
SECRETARIA DE ESTADO DA FAZENDA
DIRETORIA DE ORCAMENTACAO

PROGRAMA DE TRABALHO
ANEXO 6, DA LEI N. 4320/64 - ADMINISTRACAO DIRETA
RECURSOS DO TESOURO - EXERCICIO DE 2005 EM R$

I ORGAO : SECRETARIA DE ESTADO DO DESENVOLVIMENTO REGIONAL- GRANDE FPOLIS
I UNIDADE ORCAMENTARIA : GABINETE DO SECRETARIO-SDR. GRANDE FPOLIS

CODIGO	ESPECIFICACAO	PROJETOS	ATIVIDADES	TOTAL
	CONTINUACAO			
23	COMERCIO E SERVICOS	17.730,00	55.874,00	73.604,00
23695	TURISMO	17.730,00	55.874,00	73.604,00
23695720	MARKETING TURISTICO CATARINENSE	17.730,00	53.674,00	71.404,00
236957207.768	DIVULGACAO DO TURISMO DA REGIAO - SDR SAO JOSE	17.730,00		17.730,00
236957208.929	PROMOCAO DO PRODUTO TURISTICO DA GRANDE FLORIANOPO			
	LIS		53.674,00	53.674,00
23695780	FOMENTO DA ATIVIDADE TURISTICA EM SANTA CATARINA		2.200,00	2.200,00
236957808.932	CAMINHO DA IMIGRACAO ALEMA		2.200,00	2.200,00
26	TRANSPORTE	33.936,27		33.936,27
26782	TRANSPORTE RODOVIARIO	33.936,27		33.936,27
26782630	APOIO AOS SISTEMAS VIARIOS MUNICIPAIS	33.936,27		33.936,27
267826307.145	APOIO AO SISTEMA VIARIO MUNICIPAL - SDR - SAO JOSE	33.936,27		33.936,27
27	DESPORTO E LAZER	11.874,16	4.355,00	16.229,16
27811	DESPORTO DE RENDIMENTO		4.355,00	4.355,00
27811730	FOMENTO AO DESPORTO CATARINENSE		4.355,00	4.355,00
278117306.035	REALIZACAO E PARTICIPACAO EM EVENTOS ESPORTIVOS NA			
	CIONAIS E INTERNACIONAIS - SDR - SAO SJS		4.355,00	4.355,00
27813	LAZER	11.874,16		11.874,16
27813759	DESENVOLVIMENTO DE ATIVIDADES ESPECIAIS DO LAZER	11.874,16		11.874,16
278137597.795	APOIO A ATIVIDADES DE LAZER - SDR SAO JOSE	11.874,16		11.874,16
	T O T A L	11.611.155,77	20.486.846,39	32.098.002,16

ESTADO DE SANTA CATARINA
SECRETARIA DE ESTADO DA FAZENDA
DIRETORIA DE ORCAMENTACAO

PROGRAMA DE TRABALHO
ANEXO 6, DA LEI N. 4320/64 - ADMINISTRACAO DIRETA
RECURSOS DO TESOURO - EXERCICIO DE 2005 EM R$

I ORGAO : SECRETARIA DE ESTADO DO DESENVOLVIMENTO REGIONAL- LAGUNA I
I UNIDADE ORCAMENTARIA : GABINATE DO SECRETARIO-SDR. LAGUNA I

CODIGO	ESPECIFICACAO	PROJETOS	ATIVIDADES	TOTAL
I04	ADMINISTRACAO		1.817.122,42	1.817.122,42
I04122	ADMINISTRACAO GERAL		1.817.122,42	1.817.122,42
I04122110	APOIO ADMINISTRATIVO		1.812.122,42	1.812.122,42
I041221104.279	ADMINISTRACAO DE RECURSOS HUMANOS - SDR - LAGUNA		981.456,57	981.456,57
I041221104.280	AUXILIO ALIMENTACAO - SDR - LAGUNA		53.298,00	53.298,00
I041221104.290	MANUTENCAO E SERVICOS ADMINISTRATIVOS GERAIS - SDR - LAGUNA		777.367,85	777.367,85
I04122130	VALORIZACAO DO SERVIDOR PUBLICO E GESTAO DE RECURS		5.000,00	5.000,00
I041221302.062	PROMOCAO DA SEMANA DO SERVIDOR PUBLICO ESTADUAL		5.000,00	5.000,00
I10	SAUDE	18.132,63		18.132,63
I10302	ASSISTENCIA HOSPITALAR E AMBULATORIAL	18.132,63		18.132,63
I10302830	FORTALECIMENTO DA GESTAO - SUS	18.132,63		18.132,63
I103028309.107	ESTRUTURACAO ORGANIZACIONAL DAS GERENCIAS REGIONAIS DE SAUDE - SDR - LAGUNA	18.132,63		18.132,63
I12	EDUCACAO	715.863,24	5.119.890,50	5.835.753,74
I12122	ADMINISTRACAO GERAL		136.330,80	136.330,80
I12122470	GESTAO ADMINISTRATIVA, FINANCEIRA, PEDAGOGICA E DE		136.330,80	136.330,80
I121224704.910	MANUTENCAO DA GEREI - LAGUNA		136.330,80	136.330,80
I12361	ENSINO FUNDAMENTAL	715.863,24	4.828.867,42	5.544.730,66
I12361410	INCLUSAO DIGITAL		370,00	370,00
I123614104.844	AQUISICAO E MANUTENCAO DE EQUIPAMENTOS TECNOLOGICOS - SDR - LAGUNA		370,00	370,00
I12361420	RECURSOS MATERIAIS E EQUIPAMENTO PARA EDUCACAO		11.690,30	11.690,30
I123614204.772	AQUISICAO DE EQUIPAMENTOS, MOBILIARIOS, MATERIAL DE CONSUMO E PEDAGOGICO - GEREI - SDR LAG		11.690,30	11.690,30
I12361430	ESTRUTURA FISICA DA EDUCACAO		4.181.644,18	4.181.644,18
I123614304.627	CONSTRUCAO, AMPLIACAO E REFORMA DO ENSINO FUNDAMENTAL - CENTRAL		596.137,29	596.137,29
I123614304.696	CONSTRUCAO, AMPLIACAO E REFORMAS DO ENSINO FUNDAMENTAL - SDR - LAGUNA		3.585.506,89	3.585.506,89
I12361440	CAPACITACAO E FORMACAO DOS PROFISSIONAIS DA EDUCAC		132.568,95	132.568,95
I123614404.433	CAPACITACAO NAS AREAS DO CONHECIMENTO - ENSINO FUNDAMENTAL - SDR - LAGUNA		132.568,95	132.568,95
I12361470	GESTAO ADMINISTRATIVA, FINANCEIRA, PEDAGOGICA E DE	715.863,24	120.086,16	835.949,40
I123614704.596	SERVICOS ADMINISTRATIVOS DO ENSINO FUNDAMENTAL - LAGUNA		65.086,16	65.086,16

CONTINUA

ESTADO DE SANTA CATARINA
SECRETARIA DE ESTADO DA FAZENDA
DIRETORIA DE ORCAMENTACAO

PROGRAMA DE TRABALHO
ANEXO 6, DA LEI N. 4320/64 - ADMINISTRACAO DIRETA
RECURSOS DO TESOURO - EXERCICIO DE 2005 EM R$

I ORGAO : SECRETARIA DE ESTADO DO DESENVOLVIMENTO REGIONAL- LAGUNA
I UNIDADE ORCAMENTARIA : GABINATE DO SECRETARIO-SDR. LAGUNA

CODIGO	ESPECIFICACAO	PROJETOS	ATIVIDADES	TOTAL
	CONTINUACAO			
123614704.867	SERVICOS ADMINISTRATIVOS DO ENSINO FUNDAMENTAL - C			
	ENTRAL		55.000,00	55.000,00
123614709.146	ATENDIMENTO TRANSPORTE ESCOLAR ENSINO FUNDAMENTAL-			
	SDR-LAGUNA	715.863,24		715.863,24
12361480	DESCENTRALIZACAO FINANCEIRA E FISICA DA EDUCACAO		382.507,83	382.507,83
123614806.950	DESCENTRALIZACAO FINANCEIRA DE UES DA GEREI DE LAG			
	UNA - ENSINO FUNDAMENTAL		382.507,83	382.507,83
12362	ENSINO MEDIO		70.925,74	70.925,74
12362430	ESTRUTURA FISICA DA EDUCACAO		7.948,34	7.948,34
123624304.756	CONSTRUCAO, AMPLIACAO E REFORMA DO ENSINO MEDIO -			
	SDR - LAGUNA		7.948,34	7.948,34
12362440	CAPACITACAO E FORMACAO DOS PROFISSIONAIS DA EDUCAC		2.220,00	2.220,00
123624404.463	CAPACITACAO DESCENTRALIZADA DE PROFISSIONAIS DO EN			
	SINO MEDIO - SDR - LAGUNA		2.220,00	2.220,00
12362480	DESCENTRALIZACAO FINANCEIRA E FISICA DA EDUCACAO		60.757,40	60.757,40
123624808.747	DESCENTRALIZACAO FINANCEIRA DE UES DA GEREI DE LAG			
	UNA - ENSINO MEDIO		60.757,40	60.757,40
12363	ENSINO PROFISSIONAL		49.316,54	49.316,54
12363470	GESTAO ADMINISTRATIVA, FINANCEIRA, PEDAGOGICA E DE		36.000,00	36.000,00
123634704.882	SERVICOS ADMINISTRATIVOS DA EDUCACAO PROFISSIONAL		36.000,00	36.000,00
12363480	DESCENTRALIZACAO FINANCEIRA E FISICA DA EDUCACAO		13.316,54	13.316,54
123634808.764	DESCENTRALIZACAO FINANCEIRA DO NEP - LAGUNA		13.316,54	13.316,54
12366	EDUCACAO DE JOVENS E ADULTOS		34.450,00	34.450,00
12366470	GESTAO ADMINISTRATIVA, FINANCEIRA, PEDAGOGICA E DE		34.450,00	34.450,00
123664704.892	SERVICOS ADMINISTRATIVOS DA EDUCACAO DE JOVENS E A			
	DULTOS		34.450,00	34.450,00
13	CULTURA	41.180,00		41.180,00
13392	DIFUSAO CULTURAL	41.180,00		41.180,00
13392785	FOMENTO A CULTURA	41.180,00		41.180,00
133927851.556	APOIO A DIVULGACAO E A DISTRIBUICAO DA PRODUCAO EM			
	IMAGEM E SOM, CINEMA/VIDEO, PREMIO CINE	29.180,00		29.180,00
133927853.811	DIFUSAO CULTURAL - SDR LAGUNA	12.000,00		12.000,00
20	AGRICULTURA	100.000,00		100.000,00
20606	EXTENSAO RURAL	100.000,00		100.000,00
20606230	PESQUISA AGROPECUARIA E AQUICOLA, ASSISTENCIA TECN	100.000,00		100.000,00
206062300.779	APOIO A AQUICULTURA E A PESCA	100.000,00		100.000,00
26	TRANSPORTE		13.322,14	13.322,14

CONTINUA

ESTADO DE SANTA CATARINA
SECRETARIA DE ESTADO DA FAZENDA
DIRETORIA DE ORCAMENTACAO

PROGRAMA DE TRABALHO
ANEXO 6, DA LEI N. 4320/64 - ADMINISTRACAO DIRETA
RECURSOS DO TESOURO - EXERCICIO DE 2005

EM R$

I ORGAO : SECRETARIA DE ESTADO DO DESENVOLVIMENTO REGIONAL- LAGUNA
I UNIDADE ORCAMENTARIA : GABINATE DO SECRETARIO-SDR. LAGUNA

CODIGO	ESPECIFICACAO	PROJETOS	ATIVIDADES	TOTAL
	CONTINUACAO			
26782	TRANSPORTE RODOVIARIO		13.322,14	13.322,14
26782610	CONSERVACAO E SEGURANCA RODOVIARIA		13.322,14	13.322,14
267826102.246	CONSERVACAO, SINALIZACAO E SEGURANCA RODOVIARIA		13.322,14	13.322,14
27	DESPORTO E LAZER	100.000,00		100.000,00
27813	LAZER	100.000,00		100.000,00
27813759	DESENVOLVIMENTO DE ATIVIDADES ESPECIAIS DO LAZER	100.000,00		100.000,00
278137597.789	APOIO A ATIVIDADES DE LAZER - SDR LAGUNA	100.000,00		100.000,00
	T O T A L	975.175,87	6.950.335,06	7.925.510,93

ESTADO DE SANTA CATARINA
SECRETARIA DE ESTADO DA FAZENDA
DIRETORIA DE ORCAMENTACAO

PROGRAMA DE TRABALHO
ANEXO 6, DA LEI N. 4320/64 - ADMINISTRACAO DIRETA
RECURSOS DO TESOURO - EXERCICIO DE 2005 EM R$

I ORGAO : SECRETARIA DE ESTADO DO DESENVOLVIMENTO REGIONAL- TUBARAO
I UNIDADE ORCAMENTARIA : GABINETE DO SECRETARIO-SDR. TUBARAO

CODIGO	ESPECIFICACAO	PROJETOS	ATIVIDADES	TOTAL
I04	ADMINISTRACAO	484.643,38	1.598.081,92	2.082.725,30
I04121	PLANEJAMENTO E ORCAMENTO	97.392,70		97.392,70
I04121970	DESENVOLVIMENTO REGIONAL E MUNICIPAL	97.392,70		97.392,70
I041219707.944	REALIZACAO E PARTICIPACAO EM ACOES DE DESENVOLVIME			
	NTO REGIONAL - SDR - TUBARAO	97.392,70		97.392,70
I04122	ADMINISTRACAO GERAL		1.598.081,92	1.598.081,92
I04122110	APOIO ADMINISTRATIVO		1.593.081,92	1.593.081,92
I041221104.333	AUXILIO ALIMENTACAO - SDR - TUBARAO		55.327,64	55.327,64
I041221104.334	MANUTENCAO, SERVICOS E EQUIPAMENTOS DE INFORMATICA			
	- SDR - TUBARAO		1.680,00	1.680,00
I041221104.335	MANUTENCAO E SERVICOS ADMINISTRATIVOS GERAIS - SDR			
	- TUBARAO		492.522,84	492.522,84
I041221104.336	ADMINISTRACAO DE RECURSOS HUMANOS - SDR - TUBARAO		1.043.551,44	1.043.551,44
I04122130	VALORIZACAO DO SERVIDOR PUBLICO E GESTAO DE RECURS		5.000,00	5.000,00
I041221302.062	PROMOCAO DA SEMANA DO SERVIDOR PUBLICO ESTADUAL		5.000,00	5.000,00
I04123	ADMINISTRACAO FINANCEIRA	387.250,68		387.250,68
I04123595	GESTAO DE POLITICA DE DESENVOLVIMENTO SOCIAL	387.250,68		387.250,68
I041235950.034	DESENVOLVIMENTO DE ACOES NA AREA DE EDUCACAO, CIEN			
	CIA E TECNOLOGIA	76.008,00		76.008,00
I041235950.036	DESENVOLVIMENTO DE ACOES NA AREA DE INFRA ESTRUTUR			
	A	311.242,68		311.242,68
I10	SAUDE	120.690,35		120.690,35
I10302	ASSISTENCIA HOSPITALAR E AMBULATORIAL	120.690,35		120.690,35
I10302830	FORTALECIMENTO DA GESTAO - SUS	120.690,35		120.690,35
I103028309.098	ESTRUTURACAO ORGANIZACIONAL DAS GERENCIAS REGIONAI			
	S DE SAUDE - SDR - TUBARAO	120.690,35		120.690,35
I12	EDUCACAO	1.471.479,68	3.451.127,65	4.922.607,33
I12122	ADMINISTRACAO GERAL		88.029,90	88.029,90
I12122470	GESTAO ADMINISTRATIVA, FINANCEIRA, PEDAGOGICA E DE		88.029,90	88.029,90
I121224704.912	MANUTENCAO DA GEREI - TUBARAO		88.029,90	88.029,90
I12361	ENSINO FUNDAMENTAL	1.471.479,68	3.088.377,09	4.559.856,77
I12361410	INCLUSAO DIGITAL		16.162,00	16.162,00
I123614104.846	AQUISICAO E MANUTENCAO DE EQUIPAMENTOS TECNOLOGICO			
	S - SDR - TUBARAO		16.162,00	16.162,00

CONTINUA

ESTADO DE SANTA CATARINA
SECRETARIA DE ESTADO DA FAZENDA
DIRETORIA DE ORCAMENTACAO

PROGRAMA DE TRABALHO
ANEXO 6, DA LEI N. 4320/64 - ADMINISTRACAO DIRETA
RECURSOS DO TESOURO - EXERCICIO DE 2005 EM R$

I ORGAO : SECRETARIA DE ESTADO DO DESENVOLVIMENTO REGIONAL- TUBARAO
I UNIDADE ORCAMENTARIA : GABINETE DO SECRETARIO-SDR. TUBARAO

CODIGO	ESPECIFICACAO	PROJETOS	ATIVIDADES	TOTAL
	CONTINUACAO			
12361430	ESTRUTURA FISICA DA EDUCACAO		1.894.325,51	1.894.325,51
123614304.627	CONSTRUCAO, AMPLIACAO E REFORMA DO ENSINO FUNDAMEN			
	TAL - CENTRAL		458.310,85	458.310,85
123614304.697	CONSTRUCAO, AMPLIACAO E REFORMAS DO ENSINO FUNDAME			
	NTAL - SDR - TUBARAO		1.436.014,66	1.436.014,66
12361440	CAPACITACAO E FORMACAO DOS PROFISSIONAIS DA EDUCAC		70.654,70	70.654,70
123614404.434	CAPACITACAO NAS AREAS DO CONHECIMENTO - ENSINO FUN			
	DAMENTAL - SDR - TUBARAO		70.654,70	70.654,70
12361470	GESTAO ADMINISTRATIVA, FINANCEIRA, PEDAGOGICA E DE	1.471.479,68	218.538,14	1.690.017,82
123614704.867	SERVICOS ADMINISTRATIVOS DO ENSINO FUNDAMENTAL - C			
	ENTRAL		9.678,70	9.678,70
123614706.034	SERVICOS ADMINISTRATIVOS DO ENSINO FUNDAMETNAL - T			
	UBARAO		208.859,44	208.859,44
123614709.177	ATENDIMENTO TRANSPORTE ESCOLAR ENSINO FUNDAMENTAL-			
	SDR-TUBARAO	1.471.479,68		1.471.479,68
12361480	DESCENTRALIZACAO FINANCEIRA E FISICA DA EDUCACAO		888.696,74	888.696,74
123614806.957	DESCENTRALIZACAO FINANCEIRA DE UES DA GEREI DE TUB			
	ARAO - ENSINO FUNDAMENTAL		888.696,74	888.696,74
12362	ENSINO MEDIO		229.561,85	229.561,85
12362480	DESCENTRALIZACAO FINANCEIRA E FISICA DA EDUCACAO		229.561,85	229.561,85
123624808.748	DESCENTRALIZACAO FINANCEIRA DE UES DA GEREI DE TUB			
	ARAO - ENSINO MEDIO		229.561,85	229.561,85
12363	ENSINO PROFISSIONAL		45.158,81	45.158,81
12363480	DESCENTRALIZACAO FINANCEIRA E FISICA DA EDUCACAO		45.158,81	45.158,81
123634808.592	DESCENTRALIZACAO FINANCEIRA DO NEP - TUBARAO		45.158,81	45.158,81
27	DESPORTO E LAZER	14.055,00		14.055,00
27811	DESPORTO DE RENDIMENTO	1.555,00		1.555,00
27811730	FOMENTO AO DESPORTO CATARINENSE	1.555,00		1.555,00
278117307.086	REALIZACAO E PARTICIPACAO EM EVENTOS ESPORTIVOS NA			
	CIONAIS E INTERNACIONAIS - SDR - TUBARAO	1.555,00		1.555,00
27813	LAZER	12.500,00		12.500,00
27813759	DESENVOLVIMENTO DE ATIVIDADES ESPECIAIS DO LAZER	12.500,00		12.500,00
278137597.798	APOIO A ATIVIDADES DE LAZER - SDR TUBARAO	12.500,00		12.500,00
	T O T A L	2.090.868,41	5.049.209,57	7.140.077,98

ESTADO DE SANTA CATARINA
SECRETARIA DE ESTADO DA FAZENDA
DIRETORIA DE ORCAMENTACAO

PROGRAMA DE TRABALHO
ANEXO 6, DA LEI N. 4320/64 - ADMINISTRACAO DIRETA
RECURSOS DO TESOURO - EXERCICIO DE 2005 EM R$

I ORGAO : SECRETARIA DE ESTADO DO DESENVOLVIMENTO REGIONAL- CRICIUMA
I UNIDADE ORCAMENTARIA : GABINETE DO SECRETARIO-SDR.CRICIUMA

CODIGO	ESPECIFICACAO	PROJETOS	ATIVIDADES	TOTAL
I04	ADMINISTRACAO	1.850.183,31	1.928.442,84	3.778.626,15
I04121	PLANEJAMENTO E ORCAMENTO	53.806,99		53.806,99
I04121970	DESENVOLVIMENTO REGIONAL E MUNICIPAL	53.806,99		53.806,99
I041219707.945	REALIZACAO E PARTICIPACAO EM ACOES DE DESENVOLVIME			
	NTO REGIONAL - SDR - CRICIUMA	53.806,99		53.806,99
I04122	ADMINISTRACAO GERAL		1.925.442,84	1.925.442,84
I04122110	APOIO ADMINISTRATIVO		1.872.454,84	1.872.454,84
I041221104.320	ADMINISTRACAO DE RECURSOS HUMANOS - SDR - CRICIUMA		1.117.604,24	1.117.604,24
I041221104.321	AUXILIO ALIMENTACAO - SDR - CRICIUMA		47.623,08	47.623,08
I041221104.323	MANUTENCAO, SERVICOS E EQUIPAMENTOS DE INFORMATICA			
	- SDR - CRICIUMA		34.494,69	34.494,69
I041221104.324	MANUTENCAO E SERVICOS ADMINISTRATIVOS GERAIS - SDR			
	- CRICIUMA		672.732,83	672.732,83
I04122130	VALORIZACAO DO SERVIDOR PUBLICO E GESTAO DE RECURS		4.988,00	4.988,00
I041221302.062	PROMOCAO DA SEMANA DO SERVIDOR PUBLICO ESTADUAL		4.988,00	4.988,00
I04122619	DESENVOLVIMENTO DE ESTUDOS E PROJETOS DE INFRA-EST		48.000,00	48.000,00
I041226194.298	CONSULTORIA DE APOIO INSTITUCIONAL A GERENCIA DE I			
	NFRA ESTRUTURA DA SDR - CRICIUMA		48.000,00	48.000,00
I04123	ADMINISTRACAO FINANCEIRA	1.796.376,32		1.796.376,32
I04123595	GESTAO DE POLITICA DE DESENVOLVIMENTO SOCIAL	1.796.376,32		1.796.376,32
I041235950.034	DESENVOLVIMENTO DE ACOES NA AREA DE EDUCACAO, CIEN			
	CIA E TECNOLOGIA	199.536,00		199.536,00
I041235950.036	DESENVOLVIMENTO DE ACOES NA AREA DE INFRA ESTRUTUR			
	A	1.487.333,32		1.487.333,32
I041235950.038	DESENVOLVIMENTO DE ACOES NA AREA DE TURISMO, ESPOR			
	TE E CULTURA	109.507,00		109.507,00
I04128	FORMACAO DE RECURSOS HUMANOS		3.000,00	3.000,00
I04128130	VALORIZACAO DO SERVIDOR PUBLICO E GESTAO DE RECURS		3.000,00	3.000,00
I041281302.122	CAPACITACAO SERVIDORES PUBLICOS - SDR - CRICIUMA		3.000,00	3.000,00
I10	SAUDE	118.678,42		118.678,42
I10302	ASSISTENCIA HOSPITALAR E AMBULATORIAL	118.678,42		118.678,42
I10302830	FORTALECIMENTO DA GESTAO - SUS	95.897,11		95.897,11
I103028309.078	ESTRUTURACAO ORGANIZACIONAL DAS GERENCIAS REGIONAI			
	S DE SAUDE - SDR - CRICIUMA	93.351,73		93.351,73
I103028309.087	MANUTENCAO DAS UNIDADES ADMINISTRATIVAS DA SES	2.545,38		2.545,38
I10302835	REGIONALIZACAO DA ASSISTENCIA DA SAUDE	22.781,31		22.781,31
I103028353.271	IMPLANTACAO E MANUTENCAO DO TRANSPORTE DO SISTEMA			
	DE ATENDIMENTO PRE HOSPITALAR MOVEL E IN	22.781,31		22.781,31

CONTINUA

ESTADO DE SANTA CATARINA
SECRETARIA DE ESTADO DA FAZENDA
DIRETORIA DE ORCAMENTACAO

PROGRAMA DE TRABALHO
ANEXO 6, DA LEI N. 4320/64 - ADMINISTRACAO DIRETA
RECURSOS DO TESOURO - EXERCICIO DE 2005

EM R$

I ORGAO : SECRETARIA DE ESTADO DO DESENVOLVIMENTO REGIONAL- CRICIUMA
I UNIDADE ORCAMENTARIA : GABINETE DO SECRETARIO-SDR.CRICIUMA

CODIGO	ESPECIFICACAO	PROJETOS	ATIVIDADES	TOTAL
	CONTINUACAO			
I12	EDUCACAO	1.856.650,18	6.807.463,07	8.664.113,25
I12122	ADMINISTRACAO GERAL		130.142,38	130.142,38
I12122470	GESTAO ADMINISTRATIVA, FINANCEIRA, PEDAGOGICA E DE		130.142,38	130.142,38
I121224704.914	MANUTENCAO DA GEREI - CRICIUMA		130.142,38	130.142,38
I12361	ENSINO FUNDAMENTAL	1.856.650,18	6.151.396,11	8.008.046,29
I12361430	ESTRUTURA FISICA DA EDUCACAO		3.703.618,20	3.703.618,20
I123614304.627	CONSTRUCAO, AMPLIACAO E REFORMA DO ENSINO FUNDAMEN			
	TAL - CENTRAL		1.099.186,58	1.099.186,58
I123614304.699	CONSTRUCAO, AMPLIACAO E REFORMAS DO ENSINO FUNDAME			
	NTAL - SDR - CRICIUMA		2.604.431,62	2.604.431,62
I12361440	CAPACITACAO E FORMACAO DOS PROFISSIONAIS DA EDUCAC		501.981,34	501.981,34
I123614404.435	CAPACITACAO NAS AREAS DO CONHECIMENTO - ENSINO FUN			
	DAMENTAL - SDR - CRICIUMA		501.981,34	501.981,34
I12361470	GESTAO ADMINISTRATIVA, FINANCEIRA, PEDAGOGICA E DE	1.856.650,18	447.864,75	2.304.514,93
I123614704.867	SERVICOS ADMINISTRATIVOS DO ENSINO FUNDAMENTAL - CI			
	ENTRAL		1.500,00	1.500,00
I123614706.036	SERVICOS ADMINISTRATIVOS DO ENSINO FUNDAMENTAL - CI			
	RICIUMA		446.364,75	446.364,75
I123614709.178	ATENDIMENTO TRANSPORTE ESCOLAR ENSINO FUNDAMENTAL-			
	SDR-CRICIUMA	1.856.650,18		1.856.650,18
I12361480	DESCENTRALIZACAO FINANCEIRA E FISICA DA EDUCACAO		1.497.931,82	1.497.931,82
I123614806.958	DESCENTRALIZACAO FINANCEIRA DE UES DA GEREI DE CRI			
	CIUMA - ENSINO FUNDAMENTAL		1.497.931,82	1.497.931,82
I12362	ENSINO MEDIO		315.986,73	315.986,73
I12362430	ESTRUTURA FISICA DA EDUCACAO		66.300,00	66.300,00
I123624304.743	CONSTRUCAO, AMPLIACAO E REFORMA DO ENSINO MEDIO -			
	SDR - CRICIUMA		66.300,00	66.300,00
I12362470	GESTAO ADMINISTRATIVA, FINANCEIRA, PEDAGOGICA E DE		29.377,40	29.377,40
I123624706.121	SERVICOS ADMINISTRATIVOS DO ENSINO MEDIO - CRICIUM			
	A		29.377,40	29.377,40
I12362480	DESCENTRALIZACAO FINANCEIRA E FISICA DA EDUCACAO		220.309,33	220.309,33
I123624808.749	DESCENTRALIZACAO FINANCEIRA DE UES DA GEREI DE CRI			
	CIUMA - ENSINO MEDIO		220.309,33	220.309,33
I12363	ENSINO PROFISSIONAL		209.937,85	209.937,85
I12363480	DESCENTRALIZACAO FINANCEIRA E FISICA DA EDUCACAO		209.937,85	209.937,85
I123634808.530	DESCENTRALIZACAO FINANCEIRA DO CEDUP - CRICIUMA		119.248,68	119.248,68
I123634808.591	DESCENTRALIZACAO FINANCEIRA DO NEP - CRICIUMA		90.689,17	90.689,17
I13	CULTURA	9.600,00		9.600,00
I13392	DIFUSAO CULTURAL	9.600,00		9.600,00

CONTINUA

ESTADO DE SANTA CATARINA
SECRETARIA DE ESTADO DA FAZENDA
DIRETORIA DE ORCAMENTACAO

PROGRAMA DE TRABALHO
ANEXO 6, DA LEI N. 4320/64 - ADMINISTRACAO DIRETA
RECURSOS DO TESOURO - EXERCICIO DE 2005 EM R$

I ORGAO : SECRETARIA DE ESTADO DO DESENVOLVIMENTO REGIONAL- CRICIUMA
I UNIDADE ORCAMENTARIA : GABINETE DO SECRETARIO-SDR.CRICIUMA

CODIGO	ESPECIFICACAO	PROJETOS	ATIVIDADES	TOTAL
	CONTINUACAO			
13392785	FOMENTO A CULTURA	9.600,00		9.600,00
133927853.813	DIFUSAO CULTURAL - SDR CRICIUMA	9.600,00		9.600,00
26	TRANSPORTE	58.000,00		58.000,00
26782	TRANSPORTE RODOVIARIO	58.000,00		58.000,00
26782630	APOIO AOS SISTEMAS VIARIOS MUNICIPAIS	58.000,00		58.000,00
267826307.148	APOIO AO SISTEMA VIARIO MUNICIPAL - SDR - CRICIUMA	58.000,00		58.000,00
27	DESPORTO E LAZER	741,00		741,00
27811	DESPORTO DE RENDIMENTO	741,00		741,00
27811730	FOMENTO AO DESPORTO CATARINENSE	741,00		741,00
278117307.087	REALIZACAO E PARTICIPACAO EM EVENTOS ESPORTIVOS NACIONAIS E INTERNACIONAIS - SDR - CRI CRI	741,00		741,00
	T O T A L	3.893.852,91	8.735.905,91	12.629.758,82

ESTADO DE SANTA CATARINA
SECRETARIA DE ESTADO DA FAZENDA
DIRETORIA DE ORCAMENTACAO

PROGRAMA DE TRABALHO
ANEXO 6, DA LEI N. 4320/64 - ADMINISTRACAO DIRETA
RECURSOS DO TESOURO - EXERCICIO DE 2005

EM R$

I ORGAO : SECRETARIA DE ESTADO DO DESENVOLVIMENTO REGIONAL- ARARANGUA
I UNIDADE ORCAMENTARIA : GABINETE DO SECRETARIO-SDR. ARARANGUA

CODIGO	ESPECIFICACAO	PROJETOS	ATIVIDADES	TOTAL
04	ADMINISTRACAO	443.224,00	1.602.891,52	2.046.115,52
04121	PLANEJAMENTO E ORCAMENTO	70.000,00		70.000,00
04121970	DESENVOLVIMENTO REGIONAL E MUNICIPAL	70.000,00		70.000,00
041219707.946	REALIZACAO E PARTICIPACAO EM ACOES DE DESENVOLVIME			
	NTO REGIONAL - SDR - ARARANGUA	70.000,00		70.000,00
04122	ADMINISTRACAO GERAL		1.598.091,52	1.598.091,52
04122110	APOIO ADMINISTRATIVO		1.585.781,20	1.585.781,20
041221104.158	MANUTENCAO, SERVICOS E EQUIPAMENTOS DE INFORMATICA			
	- SDR - ARARANGUA		33.167,00	33.167,00
041221104.159	MANUTENCAO E SERVICOS ADMINISTRATIVOS GERAIS - SDR			
	- ARARANGUA		602.074,77	602.074,77
041221104.813	AUXILIO ALIMENTACAO - SDR - ARARANGUA		43.293,60	43.293,60
041221108.904	ADMINISTRACAO DE RECURSOS HUMANOS - SDR - ARARANGU			
	A		907.245,83	907.245,83
04122120	PRIMEIRA CHANCE		7.310,32	7.310,32
041221202.089	ENCARGOS COM ESTAGIARIOS - SDR - ARARANGUA		7.310,32	7.310,32
04122130	VALORIZACAO DO SERVIDOR PUBLICO E GESTAO DE RECURS		5.000,00	5.000,00
041221302.062	PROMOCAO DA SEMANA DO SERVIDOR PUBLICO ESTADUAL		5.000,00	5.000,00
04123	ADMINISTRACAO FINANCEIRA	373.224,00		373.224,00
04123595	GESTAO DE POLITICA DE DESENVOLVIMENTO SOCIAL	373.224,00		373.224,00
041235950.034	DESENVOLVIMENTO DE ACOES NA AREA DE EDUCACAO, CIEN			
	CIA E TECNOLOGIA	73.224,00		73.224,00
041235950.036	DESENVOLVIMENTO DE ACOES NA AREA DE INFRA ESTRUTUR			
	A	200.000,00		200.000,00
041235950.038	DESENVOLVIMENTO DE ACOES NA AREA DE TURISMO, ESPOR			
	TE E CULTURA	50.000,00		50.000,00
041235950.040	DESENVOLVIMENTO DE ACOES NA AREA DE AGRICULTURA E			
	DESENVOLVIMENTO RURAL	50.000,00		50.000,00
04128	FORMACAO DE RECURSOS HUMANOS		4.800,00	4.800,00
04128130	VALORIZACAO DO SERVIDOR PUBLICO E GESTAO DE RECURS		4.800,00	4.800,00
041281302.121	CAPACITACAO SERVIDORES PUBLICOS - SDR - ARARANGUA		4.800,00	4.800,00
10	SAUDE	70.474,09		70.474,09
10302	ASSISTENCIA HOSPITALAR E AMBULATORIAL	70.474,09		70.474,09
10302830	FORTALECIMENTO DA GESTAO - SUS	70.474,09		70.474,09
103028309.076	ESTRUTURACAO ORGANIZACIONAL DAS GERENCIAS REGIONAI			
	S DE SAUDE - SDR - ARARANGUA	70.474,09		70.474,09
12	EDUCACAO	1.338.106,43	6.992.662,20	8.330.768,63

CONTINUA

ESTADO DE SANTA CATARINA
SECRETARIA DE ESTADO DA FAZENDA
DIRETORIA DE ORCAMENTACAO

PROGRAMA DE TRABALHO
ANEXO 6, DA LEI N. 4320/64 - ADMINISTRACAO DIRETA
RECURSOS DO TESOURO - EXERCICIO DE 2005 EM R$

I ORGAO : SECRETARIA DE ESTADO DO DESENVOLVIMENTO REGIONAL- ARARANGUA
I UNIDADE ORCAMENTARIA : GABINETE DO SECRETARIO-SDR. ARARANGUA

CODIGO	ESPECIFICACAO	PROJETOS	ATIVIDADES	TOTAL
	CONTINUACAO			
12122	ADMINISTRACAO GERAL		150.727,91	150.727,91
12122470	GESTAO ADMINISTRATIVA, FINANCEIRA, PEDAGOGICA E DE		150.727,91	150.727,91
121224704.917	MANUTENCAO DA GEREI - ARARANGUA		150.727,91	150.727,91
12361	ENSINO FUNDAMENTAL	1.338.106,43	6.715.673,83	8.053.780,26
12361410	INCLUSAO DIGITAL		9.936,00	9.936,00
123614104.848	AQUISICAO E MANUTENCAO DE EQUIPAMENTOS TECNOLOGICO			
	S - SDR - ARARANGUA		9.936,00	9.936,00
12361420	RECURSOS MATERIAIS E EQUIPAMENTO PARA EDUCACAO		171.415,37	171.415,37
123614204.774	AQUISICAO DE EQUIPAMENTOS, MOBILIARIO E MATERIAL D			
	E CONSUMO DO ENSINO FUNDAMENTAL		163.895,37	163.895,37
123614204.799	AQUISICAO DE EQUIPAMENTOS, MOBILIARIOS, MATERIAL D			
	E CONSUMO E PEDAGOGICO - GEREI - SDR ARA		7.520,00	7.520,00
12361430	ESTRUTURA FISICA DA EDUCACAO	68.433,77	5.056.157,47	5.124.591,24
123614300.554	OBRAS EMERGENCIAIS FUNDAMENTAL-ARARANGUA	68.433,77		68.433,77
123614304.621	AQUISICAO DE TERRENO/IMOVEL - ENSINO FUNDAMENTAL -			
	SDR - ARARANGUA		15.022,40	15.022,40
123614304.627	CONSTRUCAO, AMPLIACAO E REFORMA DO ENSINO FUNDAMEN			
	TAL - CENTRAL		493.889,15	493.889,15
123614304.700	CONSTRUCAO, AMPLIACAO E REFORMAS DO ENSINO FUNDAME			
	NTAL - SDR - ARARANGUA		4.547.245,92	4.547.245,92
12361440	CAPACITACAO E FORMACAO DOS PROFISSIONAIS DA EDUCAC		147.922,10	147.922,10
123614404.436	CAPACITACAO NAS AREAS DO CONHECIMENTO - ENSINO FUN			
	DAMENTAL - SDR - ARARANGUA		147.922,10	147.922,10
12361470	GESTAO ADMINISTRATIVA, FINANCEIRA, PEDAGOGICA E DE	1.269.672,66	409.237,26	1.678.909,92
123614706.037	SERVICOS ADMINISTRATIVOS DO ENSINO FUNDAMENTAL - A			
	RARANGUA		409.237,26	409.237,26
123614709.179	ATENDIMENTO TRANSPORE ESCOLAR ENSINO FUNDAMENTAL -			
	SDR - ARARANGUA	1.269.672,66		1.269.672,66
12361480	DESCENTRALIZACAO FINANCEIRA E FISICA DA EDUCACAO		921.005,63	921.005,63
123614806.960	DESCENTRALIZACAO FINANCEIRA DE UES DA GEREI DE ARA			
	RANGUA - ENSINO FUNDAMENTAL		921.005,63	921.005,63
12362	ENSINO MEDIO		47.302,26	47.302,26
12362470	GESTAO ADMINISTRATIVA, FINANCEIRA, PEDAGOGICA E DE		8.124,75	8.124,75
123624706.122	SERVICOS ADMINISTRATIVOS DO ENSINO MEDIO - ARARANG			
	UA		8.124,75	8.124,75
12362480	DESCENTRALIZACAO FINANCEIRA E FISICA DA EDUCACAO		39.177,51	39.177,51
123624808.754	DESCENTRALIZACAO FINANCEIRA DE UES DA GEREI DE ARA			
	RANGUA - ENSINO MEDIO		39.177,51	39.177,51
12363	ENSINO PROFISSIONAL		43.748,00	43.748,00
12363470	GESTAO ADMINISTRATIVA, FINANCEIRA, PEDAGOGICA E DE		27.800,00	27.800,00
123634704.882	SERVICOS ADMINISTRATIVOS DA EDUCACAO PROFISSIONAL		27.800,00	27.800,00
12363480	DESCENTRALIZACAO FINANCEIRA E FISICA DA EDUCACAO		15.948,00	15.948,00
123634808.590	DESCENTRALIZACAO FINANCEIRA DO NEP - ARARANGUA		15.948,00	15.948,00
12366	EDUCACAO DE JOVENS E ADULTOS		35.210,20	35.210,20

CONTINUA

ESTADO DE SANTA CATARINA
SECRETARIA DE ESTADO DA FAZENDA
DIRETORIA DE ORCAMENTACAO

PROGRAMA DE TRABALHO
ANEXO 6, DA LEI N. 4320/64 - ADMINISTRACAO DIRETA
RECURSOS DO TESOURO - EXERCICIO DE 2005

EM R$

I ORGAO : SECRETARIA DE ESTADO DO DESENVOLVIMENTO REGIONAL- ARARANGUA
I UNIDADE ORCAMENTARIA : GABINETE DO SECRETARIO-SDR. ARARANGUA

CODIGO	ESPECIFICACAO	PROJETOS	ATIVIDADES	TOTAL
	CONTINUACAO			
12366470	GESTAO ADMINISTRATIVA, FINANCEIRA, PEDAGOGICA E DE		35.210,20	35.210,20
123664704.892	SERVICOS ADMINISTRATIVOS DA EDUCACAO DE JOVENS E A			
	DULTOS		35.210,20	35.210,20
13	CULTURA	10.000,00		10.000,00
13392	DIFUSAO CULTURAL	10.000,00		10.000,00
13392785	FOMENTO A CULTURA	10.000,00		10.000,00
133927853.814	DIFUSAO CULTURAL - SDR ARARANGUA	10.000,00		10.000,00
23	COMERCIO E SERVICOS	1.260,00		1.260,00
23695	TURISMO	1.260,00		1.260,00
23695720	MARKETING TURISTICO CATARINENSE	1.260,00		1.260,00
236957207.747	DIVULGACAO DO TURISMO DA REGIAO - SDR ARARANGUA	1.260,00		1.260,00
27	DESPORTO E LAZER	7.470,00		7.470,00
27812	DESPORTO COMUNITARIO	7.470,00		7.470,00
27812740	INCLUSAO PELO ESPORTE	7.470,00		7.470,00
278127407.638	PROJETOS E CONVENIOS COMUNITARIOS PARA O DESENVOLV			
	IMENTO DO DESPORTO E INCLUSAO SOCIAL	7.470,00		7.470,00
	T O T A L	1.870.534,52	8.595.553,72	10.466.088,24

ESTADO DE SANTA CATARINA
SECRETARIA DE ESTADO DA FAZENDA
DIRETORIA DE ORCAMENTACAO

PROGRAMA DE TRABALHO
ANEXO 6, DA LEI N. 4320/64 - ADMINISTRACAO DIRETA
RECURSOS DO TESOURO - EXERCICIO DE 2005

EM R$

I ORGAO : SECRETARIA DE ESTADO DO DESENVOLVIMENTO REGIONAL- JOINVILLE
I UNIDADE ORCAMENTARIA : GABINETE DO SECRETARIO-SDR. JOINVILLE

CODIGO	ESPECIFICACAO	PROJETOS	ATIVIDADES	TOTAL
I04	ADMINISTRACAO	3.144.399,95	2.465.344,83	5.609.744,78
I04121	PLANEJAMENTO E ORCAMENTO	77.999,95		77.999,95
I04121970	DESENVOLVIMENTO REGIONAL E MUNICIPAL	77.999,95		77.999,95
I041219707.947	REALIZACAO E PARTICIPACAO EM ACOES DE DESENVOLVIME			
	NTO REGIONAL - SDR - JOINVILLE	77.999,95		77.999,95
I04122	ADMINISTRACAO GERAL		2.465.039,83	2.465.039,83
I04122110	APOIO ADMINISTRATIVO		2.448.939,43	2.448.939,43
I041221104.269	ADMINISTRACAO DE RECURSOS HUMANOS - SDR - JOINVILL			
	E		1.290.258,59	1.290.258,59
I041221104.270	AUXILIO ALIMENTACAO - SDR - JOINVILLE		58.848,20	58.848,20
I041221104.271	CONTRIBUICAO FINANCEIRA A ENTIDADES - SDR - JOINVI			
	LLE		50.000,00	50.000,00
I041221104.272	MANUTENCAO, SERVICOS E EQUIPAMENTOS DE INFORMATICA			
	- SDR - JOINVILLE		38.476,00	38.476,00
I041221104.273	MANUTENCAO E SERVICOS ADMINISTRATIVOS GERAIS - SDR			
	- JOINVILLE		1.011.356,64	1.011.356,64
I04122120	PRIMEIRA CHANCE		11.200,00	11.200,00
I041221202.090	ENCARGOS COM ESTAGIARIOS - SDR - JOINVILLE		11.200,00	11.200,00
I04122130	VALORIZACAO DO SERVIDOR PUBLICO E GESTAO DE RECURS		4.900,40	4.900,40
I041221302.062	PROMOCAO DA SEMANA DO SERVIDOR PUBLICO ESTADUAL		4.900,40	4.900,40
I04123	ADMINISTRACAO FINANCEIRA	3.066.400,00		3.066.400,00
I04123595	GESTAO DE POLITICA DE DESENVOLVIMENTO SOCIAL	3.066.400,00		3.066.400,00
I041235950.034	DESENVOLVIMENTO DE ACOES NA AREA DE EDUCACAO, CIEN			
	CIA E TECNOLOGIA	26.400,00		26.400,00
I041235950.036	DESENVOLVIMENTO DE ACOES NA AREA DE INFRA ESTRUTUR			
	A	40.000,00		40.000,00
I041235950.038	DESENVOLVIMENTO DE ACOES NA AREA DE TURISMO, ESPOR			
	TE E CULTURA	3.000.000,00		3.000.000,00
I04128	FORMACAO DE RECURSOS HUMANOS		305,00	305,00
I04128130	VALORIZACAO DO SERVIDOR PUBLICO E GESTAO DE RECURS		305,00	305,00
I041281302.120	CAPACITACAO SERVIDORES PUBLICOS - SDR - JOINVILLE		305,00	305,00
I10	SAUDE	40.515,72	7.126,80	47.642,52
I10302	ASSISTENCIA HOSPITALAR E AMBULATORIAL	40.515,72	7.126,80	47.642,52
I10302830	FORTALECIMENTO DA GESTAO - SUS	34.135,72	7.126,80	41.262,52
I103028308.947	MANUTENCAO DAS UNIDADES ASSISTENCIAIS DE SAUDE PRO			
	PRIAS DA SES		7.126,80	7.126,80
I103028309.109	ESTRUTURACAO ORGANIZACIONAL DAS GERENCIAS REGIONAI			
	S DE SAUDE - SDR - JOINVILLE	34.135,72		34.135,72

CONTINUA

ESTADO DE SANTA CATARINA
SECRETARIA DE ESTADO DA FAZENDA
DIRETORIA DE ORCAMENTACAO

PROGRAMA DE TRABALHO
ANEXO 6, DA LEI N. 4320/64 - ADMINISTRACAO DIRETA
RECURSOS DO TESOURO - EXERCICIO DE 2005 EM R$

I ORGAO : SECRETARIA DE ESTADO DO DESENVOLVIMENTO REGIONAL- JOINVILLE I
I UNIDADE ORCAMENTARIA : GABINETE DO SECRETARIO-SDR. JOINVILLE I

CODIGO	ESPECIFICACAO	PROJETOS	ATIVIDADES	TOTAL
	CONTINUACAO			
10302845	ADEQUACAO FISICA E TECNOLOGICA DA SAUDE	6.380,00		6.380,00
103028455.280	AMPLIACAO E REFORMA DAS UNIDADES ASSISTENCIAIS DE			
	SAUDE PROPRIAS DA SES	6.380,00		6.380,00
12	EDUCACAO	1.321.619,39	6.994.975,16	8.316.594,55
12122	ADMINISTRACAO GERAL		105.295,92	105.295,92
12122470	GESTAO ADMINISTRATIVA, FINANCEIRA, PEDAGOGICA E DE		105.295,92	105.295,92
121224704.920	MANUTENCAO DA GEREI - JOINVILLE		105.295,92	105.295,92
12361	ENSINO FUNDAMENTAL	1.312.224,39	6.710.028,32	8.022.252,71
12361410	INCLUSAO DIGITAL		37.450,00	37.450,00
123614104.849	AQUISICAO E MANUTENCAO DE EQUIPAMENTOS TECNOLOGICO			
	S - SDR - JOINVILLE		37.450,00	37.450,00
12361430	ESTRUTURA FISICA DA EDUCACAO	14.779,30	5.407.897,46	5.422.676,76
123614300.553	OBRAS EMERGENCIAIS FUNDAMENTAL-JOINVILLE	14.779,30		14.779,30
123614304.627	CONSTRUCAO, AMPLIACAO E REFORMA DO ENSINO FUNDAMEN			
	TAL - CENTRAL		1.418.161,40	1.418.161,40
123614304.701	CONSTRUCAO, AMPLIACAO E REFORMAS DO ENSINO FUNDAME			
	NTAL - SDR - JOINVILLE		3.989.736,06	3.989.736,06
12361440	CAPACITACAO E FORMACAO DOS PROFISSIONAIS DA EDUCAC		225.094,82	225.094,82
123614404.437	CAPACITACAO NAS AREAS DO CONHECIMENTO - ENSINO FUN			
	DAMENTAL - SDR - JOINVILLE		225.094,82	225.094,82
12361470	GESTAO ADMINISTRATIVA, FINANCEIRA, PEDAGOGICA E DE	1.297.445,09	312.490,84	1.609.935,93
123614704.867	SERVICOS ADMINISTRATIVOS DO ENSINO FUNDAMENTAL - C			
	ENTRAL		269.686,75	269.686,75
123614704.963	APOIO FINANCEIRO AOS MUNICIPIOS DO ENSINO FUNDAMEN			
	TAL - SDR - JOINVILLE		20.000,00	20.000,00
123614706.038	SERVICOS ADMINISTRATIVOS DO ENSINO FUNDAMENTAL - J			
	OINVILLE		22.804,09	22.804,09
123614709.189	ATENDIMENTO TRANSPORTE ESCOLAR ENSINO FUNDAMENTAL-			
	SDR-JOINVILLE	993.682,85		993.682,85
123614709.214	ATENDIMENTO TRANSPORTE ESCOLAR ENSINO FUNDAMENTAL-			
	SED-CENTRAL	303.762,24		303.762,24
12361480	DESCENTRALIZACAO FINANCEIRA E FISICA DA EDUCACAO		727.095,20	727.095,20
123614806.963	DESCENTRALIZACAO FINANCEIRA DE UES DA GEREI DE JO			
	NVILLE - ENSINO FUNDAMENTAL		727.095,20	727.095,20
12362	ENSINO MEDIO		131.437,10	131.437,10
12362440	CAPACITACAO E FORMACAO DOS PROFISSIONAIS DA EDUCAC		4.823,50	4.823,50
123624404.461	CAPACITACAO DESCENTRALIZADA DE PROFISSIONAIS DO EN			
	SINO MEDIO - SDR - JOINVILLE		4.823,50	4.823,50
12362470	GESTAO ADMINISTRATIVA, FINANCEIRA, PEDAGOGICA E DE		75.544,54	75.544,54
123624706.123	SERVICOS ADMINISTRATIVOS DO ENSINO MEDIO - JOINVIL			
	LE		75.544,54	75.544,54
12362480	DESCENTRALIZACAO FINANCEIRA E FISICA DA EDUCACAO		51.069,06	51.069,06
123624808.756	DESCENTRALIZACAO FINANCEIRA DE UES DA GEREI DE JO			
	NVILLE - ENSINO MEDIO		51.069,06	51.069,06

CONTINUA

ESTADO DE SANTA CATARINA
SECRETARIA DE ESTADO DA FAZENDA
DIRETORIA DE ORCAMENTACAO

PROGRAMA DE TRABALHO
ANEXO 6, DA LEI N. 4320/64 - ADMINISTRACAO DIRETA
RECURSOS DO TESOURO - EXERCICIO DE 2005 EM R$

I ORGAO : SECRETARIA DE ESTADO DO DESENVOLVIMENTO REGIONAL- JOINVILLE
I UNIDADE ORCAMENTARIA : GABINETE DO SECRETARIO-SDR. JOINVILLE

CODIGO	ESPECIFICACAO	PROJETOS	ATIVIDADES	TOTAL
	CONTINUACAO			
12363	ENSINO PROFISSIONAL		48.213,82	48.213,82
12363480	DESCENTRALIZACAO FINANCEIRA E FISICA DA EDUCACAO		48.213,82	48.213,82
123634808.537	DESCENTRALIZACAO FINANCEIRA DO CEDUP - JOINVILLE		48.213,82	48.213,82
12365	ENSINO INFANTIL	9.395,00		9.395,00
12365470	GESTAO ADMINISTRATIVA, FINANCEIRA, PEDAGOGICA E DE	9.395,00		9.395,00
123654709.299	APOIO FINANCEIRO PREF.ATEND.EDUCACAO INFANTIL - SD			
	R - JOINVILLE	9.395,00		9.395,00
23	COMERCIO E SERVICOS		4.250,00	4.250,00
23695	TURISMO		4.250,00	4.250,00
23695785	FOMENTO A CULTURA		4.250,00	4.250,00
236957852.914	CULTURA E O CANAL		4.250,00	4.250,00
26	TRANSPORTE		95.113,00	95.113,00
26784	TRANSPORTE HIDROVIARIO		95.113,00	95.113,00
26784615	MELHORIA DA INFRA-ESTRUTURA DO TRANSPORTE INTERMUN		95.113,00	95.113,00
267846152.930	INVESTIMENTO EM EQUIPAMENTOS DE APOIO HIDROVIARIO			
	- SDR - JOINVILLE		95.113,00	95.113,00
	T O T A L	4.506.535,06	9.566.809,79	14.073.344,85

ESTADO DE SANTA CATARINA
SECRETARIA DE ESTADO DA FAZENDA
DIRETORIA DE ORCAMENTACAO

PROGRAMA DE TRABALHO
ANEXO 6, DA LEI N. 4320/64 - ADMINISTRACAO DIRETA
RECURSOS DO TESOURO - EXERCICIO DE 2005 EM R$

I ORGAO : SECRETARIA DE ESTADO DO DESENVOLVIMENTO REGIONAL- JARAGUA DO SUL
I UNIDADE ORCAMENTARIA : GABINETE DO SECRETARIO-SDR. JARAGUA DO SUL

CODIGO	ESPECIFICACAO	PROJETOS	ATIVIDADES	TOTAL
04	ADMINISTRACAO	2.052.450,00	1.393.295,16	3.445.745,16
04121	PLANEJAMENTO E ORCAMENTO	52.450,00		52.450,00
04121970	DESENVOLVIMENTO REGIONAL E MUNICIPAL	52.450,00		52.450,00
041219707.950	REALIZACAO E PARTICIPACAO EM ACOES DE DESENVOLVIME			
	NTO REGIONAL - SDR - JARAGUA DO SUL	52.450,00		52.450,00
04122	ADMINISTRACAO GERAL		1.346.525,12	1.346.525,12
04122110	APOIO ADMINISTRATIVO		1.337.720,12	1.337.720,12
041221104.823	MANUTENCAO E SERVICOS ADMINISTRATIVOS GERAIS - SDR			
	- JARAGUA DO SUL		401.070,90	401.070,90
041221108.898	MANUTENCAO, SERVICOS E EQUIPAMENTOS DE INFORMATICA			
	- SDR - JARAGUA DO SUL		2.470,00	2.470,00
041221108.899	ADMINISTRACAO DE RECURSOS HUMANOS - SDR - JARAGUA			
	DO SUL		934.179,22	934.179,22
04122120	PRIMEIRA CHANCE		4.135,00	4.135,00
041221202.091	ENCARGOS COM ESTAGIARIOS - SDR - JARAGUA DO SUL		4.135,00	4.135,00
04122130	VALORIZACAO DO SERVIDOR PUBLICO E GESTAO DE RECURS		4.670,00	4.670,00
041221302.062	PROMOCAO DA SEMANA DO SERVIDOR PUBLICO ESTADUAL		4.670,00	4.670,00
04123	ADMINISTRACAO FINANCEIRA	2.000.000,00		2.000.000,00
04123595	GESTAO DE POLITICA DE DESENVOLVIMENTO SOCIAL	2.000.000,00		2.000.000,00
041235950.036	DESENVOLVIMENTO DE ACOES NA AREA DE INFRA ESTRUTUR			
	A	2.000.000,00		2.000.000,00
04128	FORMACAO DE RECURSOS HUMANOS		8.166,04	8.166,04
04128130	VALORIZACAO DO SERVIDOR PUBLICO E GESTAO DE RECURS		8.166,04	8.166,04
041281302.119	CAPACITACAO SERVIDORES PUBLICOS - SDR - JARAGUA DO			
	SUL		8.166,04	8.166,04
04306	ALIMENTACAO E NUTRICAO		38.604,00	38.604,00
04306110	APOIO ADMINISTRATIVO		38.604,00	38.604,00
043061108.897	AUXILIO ALIMENTACAO - SDR JARAGUA DO SUL		38.604,00	38.604,00
10	SAUDE	55.864,93		55.864,93
10302	ASSISTENCIA HOSPITALAR E AMBULATORIAL	55.864,93		55.864,93
10302830	FORTALECIMENTO DA GESTAO - SUS	55.864,93		55.864,93
103028309.111	ESTRUTURACAO ORGANIZACIONAL DAS GERENCIAS REGIONAI			
	S DE SAUDE - SDR - JARAGUA DO SUL	55.864,93		55.864,93
12	EDUCACAO	830.088,72	3.096.057,80	3.926.146,52

CONTINUA

ESTADO DE SANTA CATARINA
SECRETARIA DE ESTADO DA FAZENDA
DIRETORIA DE ORCAMENTACAO

PROGRAMA DE TRABALHO
ANEXO 6, DA LEI N. 4320/64 - ADMINISTRACAO DIRETA
RECURSOS DO TESOURO - EXERCICIO DE 2005 EM R$

I ORGAO : SECRETARIA DE ESTADO DO DESENVOLVIMENTO REGIONAL- JARAGUA DO SUL I
I UNIDADE ORCAMENTARIA : GABINETE DO SECRETARIO-SDR. JARAGUA DO SUL I

CODIGO	ESPECIFICACAO	PROJETOS	ATIVIDADES	TOTAL
	CONTINUACAO			
12122	ADMINISTRACAO GERAL		61.459,46	61.459,46
12122470	GESTAO ADMINISTRATIVA, FINANCEIRA, PEDAGOGICA E DE		61.459,46	61.459,46
121224704.921	MANUTENCAO DA GEREI - JARAGUA DO SUL		61.459,46	61.459,46
12361	ENSINO FUNDAMENTAL	830.088,72	2.802.744,46	3.632.833,18
12361430	ESTRUTURA FISICA DA EDUCACAO		2.123.686,74	2.123.686,74
123614304.702	CONSTRUCAO, AMPLIACAO E REFORMA DO ENSINO FUNDAMEN			
	TAL - SDR - JARAGUA DO SUL		2.123.686,74	2.123.686,74
12361440	CAPACITACAO E FORMACAO DOS PROFISSIONAIS DA EDUCAC		105.518,13	105.518,13
123614404.438	CAPACITACAO NAS AREAS DO CONHECIMENTO - ENSINO FUN			
	DAMENTAL - SDR - JARAGUA DO SUL		105.518,13	105.518,13
12361470	GESTAO ADMINISTRATIVA, FINANCEIRA, PEDAGOGICA E DE	830.088,72	254.306,00	1.084.394,72
123614706.039	SERVICOS ADMINISTRATIVOS DO ENSINO FUNDAMENTAL - JI			
	ARAGUA DO SUL		254.306,00	254.306,00
123614709.190	ATENDIMENTO TRANSPORTE ESCOLAR ENSINO FUNDAMENTAL			
	- SDR - JARAGUA DO SUL	696.052,05		696.052,05
123614709.214	ATENDIMENTO TRANSPORTE ESCOLAR ENSINO FUNDAMENTAL-			
	SED-CENTRAL	134.036,67		134.036,67
12361480	DESCENTRALIZACAO FINANCEIRA E FISICA DA EDUCACAO		319.233,59	319.233,59
123614806.966	DESCENTRALIZACAO FINANCEIRA DE UES DA GEREI DE JAR			
	AGUA DO SUL - ENSINO FUNDAMENTAL		319.233,59	319.233,59
12362	ENSINO MEDIO		207.603,88	207.603,88
12362430	ESTRUTURA FISICA DA EDUCACAO		132.180,29	132.180,29
123624304.748	CONSTRUCAO, AMPLIACAO E REFORMA DO ENSINO MEDIO -			
	SDR - JARAGUA DO SUL		132.180,29	132.180,29
12362440	CAPACITACAO E FORMACAO DOS PROFISSIONAIS DA EDUCAC		7.461,65	7.461,65
123624404.459	CAPACITACAO DESCENTRALIZADA DE PROFISSIONAIS DO EN			
	SINO MEDIO - SDR - JARAGUA DO SUL		7.461,65	7.461,65
12362470	GESTAO ADMINISTRATIVA, FINANCEIRA, PEDAGOGICA E DE		10.068,32	10.068,32
123624706.124	SERVICOS ADMINISTRATIVOS DO ENSINO MEDIO - JARAGUA			
	DO SUL		10.068,32	10.068,32
12362480	DESCENTRALIZACAO FINANCEIRA E FISICA DA EDUCACAO		57.893,62	57.893,62
123624808.757	DESCENTRALIZACAO FINANCEIRA DE UES DA GEREI DE JAR			
	AGUA DO SUL - ENSINO MEDIO		57.893,62	57.893,62
12366	EDUCACAO DE JOVENS E ADULTOS		24.250,00	24.250,00
12366470	GESTAO ADMINISTRATIVA, FINANCEIRA, PEDAGOGICA E DE		24.250,00	24.250,00
123664704.892	SERVICOS ADMINISTRATIVOS DA EDUCACAO DE JOVENS E A			
	DULTOS		24.250,00	24.250,00
27	DESPORTO E LAZER	18.115,00		18.115,00
27813	LAZER	18.115,00		18.115,00
27813759	DESENVOLVIMENTO DE ATIVIDADES ESPECIAIS DO LAZER	18.115,00		18.115,00
278137597.785	APOIO A ATIVIDADES DE LAZER - SDR JARAGUA DO SUL	18.115,00		18.115,00

CONTINUA

ESTADO DE SANTA CATARINA
SECRETARIA DE ESTADO DA FAZENDA
DIRETORIA DE ORCAMENTACAO

PROGRAMA DE TRABALHO
ANEXO 6, DA LEI N. 4320/64 - ADMINISTRACAO DIRETA
RECURSOS DO TESOURO - EXERCICIO DE 2005 EM R$

ORGAO : SECRETARIA DE ESTADO DO DESENVOLVIMENTO REGIONAL- JARAGUA DO SUL
UNIDADE ORCAMENTARIA : GABINETE DO SECRETARIO-SDR. JARAGUA DO SUL

CODIGO	ESPECIFICACAO	PROJETOS	ATIVIDADES	TOTAL
	CONTINUACAO			
	T O T A L	2.956.518,65	4.489.352,96	7.445.871,61

ESTADO DE SANTA CATARINA
SECRETARIA DE ESTADO DA FAZENDA
DIRETORIA DE ORCAMENTACAO

PROGRAMA DE TRABALHO
ANEXO 6, DA LEI N. 4320/64 - ADMINISTRACAO DIRETA
RECURSOS DO TESOURO - EXERCICIO DE 2005 EM R$

I ORGAO : SECRETARIA DE ESTADO DO DESENVOLVIMENTO REGIONAL- MAFRA
I UNIDADE ORCAMENTARIA : GABINETE DO SECRETARIO-SDR. MAFRA

CODIGO	ESPECIFICACAO	PROJETOS	ATIVIDADES	TOTAL
04	ADMINISTRACAO	150.000,00	1.986.453,90	2.136.453,90
04122	ADMINISTRACAO GERAL		1.986.051,90	1.986.051,90
04122110	APOIO ADMINISTRATIVO		1.981.051,90	1.981.051,90
041221102.997	ADMINISTRACAO DE RECURSOS HUMANOS - SDR - MAFRA		1.315.796,78	1.315.796,78
041221102.998	AUXILIO ALIMENTACAO - SDR - MAFRA		64.905,00	64.905,00
041221104.000	MANUTENCAO E SERVICOS ADMINISTRATIVOS GERAIS - SDR			
	- MAFRA		599.972,02	599.972,02
041221104.011	MANUTENCAO, SERVICOS E EQUIPAMENTOS DE INFORMATICA			
	- SDR - MAFRA		378,10	378,10
04122130	VALORIZACAO DO SERVIDOR PUBLICO E GESTAO DE RECURS		5.000,00	5.000,00
041221302.062	PROMOCAO DA SEMANA DO SERVIDOR PUBLICO ESTADUAL		5.000,00	5.000,00
04123	ADMINISTRACAO FINANCEIRA	150.000,00		150.000,00
04123595	GESTAO DE POLITICA DE DESENVOLVIMENTO SOCIAL	150.000,00		150.000,00
041235950.040	DESENVOLVIMENTO DE ACOES NA AREA DE AGRICULTURA E			
	DESENVOLVIMENTO RURAL	150.000,00		150.000,00
04128	FORMACAO DE RECURSOS HUMANOS		402,00	402,00
04128130	VALORIZACAO DO SERVIDOR PUBLICO E GESTAO DE RECURS		402,00	402,00
041281302.118	CAPACITACAO SERVIDORES PUBLICOS - SDR - MAFRA		402,00	402,00
10	SAUDE	115.367,94		115.367,94
10302	ASSISTENCIA HOSPITALAR E AMBULATORIAL	115.367,94		115.367,94
10302830	FORTALECIMENTO DA GESTAO - SUS	115.367,94		115.367,94
103028309.106	ESTRUTURACAO ORGANIZACIONAL DAS GERENCIAS REGIONAI			
	S DE SAUDE - SDR - MAFRA	115.367,94		115.367,94
12	EDUCACAO	923.773,62	4.781.044,58	5.704.818,20
12122	ADMINISTRACAO GERAL		65.051,17	65.051,17
12122470	GESTAO ADMINISTRATIVA, FINANCEIRA, PEDAGOGICA E DE		65.051,17	65.051,17
121224704.922	MANUTENCAO DA GEREI - MAFRA		65.051,17	65.051,17
12361	ENSINO FUNDAMENTAL	905.412,20	4.558.063,30	5.463.475,50
12361410	INCLUSAO DIGITAL		1.973,00	1.973,00
123614104.851	AQUISICAO E MANUTENCAO DE EQUIPAMENTOS TECNOLOGICO			
	S - SDR - MAFRA		1.973,00	1.973,00
12361420	RECURSOS MATERIAIS E EQUIPAMENTO PARA EDUCACAO		4.700,00	4.700,00
123614204.808	AQUISICAO DE EQUIPAMENTOS, MOBILIARIOS, MATERIAL D			
	E CONSUMO E PEDAGOGICO - GEREI - SDR MAF		4.700,00	4.700,00

CONTINUA

ESTADO DE SANTA CATARINA
SECRETARIA DE ESTADO DA FAZENDA
DIRETORIA DE ORCAMENTACAO

PROGRAMA DE TRABALHO
ANEXO 6, DA LEI N. 4320/64 - ADMINISTRACAO DIRETA
RECURSOS DO TESOURO - EXERCICIO DE 2005 EM R$

I ORGAO : SECRETARIA DE ESTADO DO DESENVOLVIMENTO REGIONAL- MAFRA I
I UNIDADE ORCAMENTARIA : GABINETE DO SECRETARIO-SDR. MAFRA I

CODIGO	ESPECIFICACAO	PROJETOS	ATIVIDADES	TOTAL
	CONTINUACAO			
12361430	ESTRUTURA FISICA DA EDUCACAO	4.550,00	3.600.268,77	3.604.818,77
123614300.551	OBRAS EMERGENCIAIS FUNDAMENTAL-MAFRA	4.550,00		4.550,00
123614304.703	CONSTRUCAO, AMPLIACAO E REFORMAS DO ENSINO FUNDAME			
	NTAL - SDR - MAFRA		3.600.268,77	3.600.268,77
12361440	CAPACITACAO E FORMACAO DOS PROFISSIONAIS DA EDUCAC		132.434,52	132.434,52
123614404.439	CAPACITACAO NAS AREAS DO CONHECIMENTO - ENSINO FUN			
	DAMENTAL - SDR - MAFRA		132.434,52	132.434,52
12361470	GESTAO ADMINISTRATIVA, FINANCEIRA, PEDAGOGICA E DE	900.862,20	444.868,10	1.345.730,30
123614704.867	SERVICOS ADMINISTRATIVOS DO ENSINO FUNDAMENTAL - CI			
	ENTRAL		326.400,00	326.400,00
123614706.040	SERVICOS ADMINISTRATIVOS DO ENSINO FUNDAMENTAL - MI			
	AFRA		118.468,10	118.468,10
123614709.191	ATENDIMENTO TRANSPORTE ESCOLAR ENSINO FUNDAMENTAL-			
	SDR-MAFRA	900.862,20		900.862,20
12361480	DESCENTRALIZACAO FINANCEIRA E FISICA DA EDUCACAO		373.818,91	373.818,91
123614806.967	DESCENTRALIZACAO FINANCEIRA DE UES DA GEREI DE MAF			
	RA - ENSINO FUNDAMENTAL		373.818,91	373.818,91
12362	ENSINO MEDIO		130.430,11	130.430,11
12362440	CAPACITACAO E FORMACAO DOS PROFISSIONAIS DA EDUCAC		17.155,46	17.155,46
123624404.536	CAPACITACAO DESCENTRALIZADA DO ENSINO MEDIO - SDR			
	MAFRA		17.155,46	17.155,46
12362470	GESTAO ADMINISTRATIVA, FINANCEIRA, PEDAGOGICA E DE		31.418,32	31.418,32
123624706.125	SERVICOS ADMINISTRATIVOS DO ENSINO MEDIO - MAFRA		31.418,32	31.418,32
12362480	DESCENTRALIZACAO FINANCEIRA E FISICA DA EDUCACAO		81.856,33	81.856,33
123624808.758	DESCENTRALIZACAO FINANCEIRA DE UES DA GEREI DE MAF			
	RA - ENSINO MEDIO		81.856,33	81.856,33
12363	ENSINO PROFISSIONAL	18.361,42		18.361,42
12363480	DESCENTRALIZACAO FINANCEIRA E FISICA DA EDUCACAO	18.361,42		18.361,42
123634805.658	DESCENTRALIZACAO FINANCEIRA DO CEDUP - MAFRA	18.361,42		18.361,42
12366	EDUCACAO DE JOVENS E ADULTOS		27.500,00	27.500,00
12366470	GESTAO ADMINISTRATIVA, FINANCEIRA, PEDAGOGICA E DE		27.500,00	27.500,00
123664704.892	SERVICOS ADMINISTRATIVOS DA EDUCACAO DE JOVENS E A			
	DULTOS		27.500,00	27.500,00
13	CULTURA	20.540,00		20.540,00
13392	DIFUSAO CULTURAL	20.540,00		20.540,00
13392785	FOMENTO A CULTURA	20.540,00		20.540,00
133927853.817	DIFUSAO CULTURAL - SDR MAFRA	20.540,00		20.540,00
27	DESPORTO E LAZER	300.852,40		300.852,40
27811	DESPORTO DE RENDIMENTO	300.000,00		300.000,00

CONTINUA

ESTADO DE SANTA CATARINA
SECRETARIA DE ESTADO DA FAZENDA
DIRETORIA DE ORCAMENTACAO

PROGRAMA DE TRABALHO
ANEXO 6, DA LEI N. 4320/64 - ADMINISTRACAO DIRETA
RECURSOS DO TESOURO - EXERCICIO DE 2005

EM R$

I ORGAO : SECRETARIA DE ESTADO DO DESENVOLVIMENTO REGIONAL- MAFRA
I UNIDADE ORCAMENTARIA : GABINETE DO SECRETARIO-SDR. MAFRA

CODIGO	ESPECIFICACAO	PROJETOS	ATIVIDADES	TOTAL
	CONTINUACAO			
27811730	FOMENTO AO DESPORTO CATARINENSE	300.000,00		300.000,00
278117307.091	REALIZACAO E PARTICIPACAO EM EVENTOS ESPORTIVOS NA			
	CIONAIS E INTERNACIONAIS - SDR - MAFRA	300.000,00		300.000,00
27813	LAZER	852,40		852,40
27813759	DESENVOLVIMENTO DE ATIVIDADES ESPECIAIS DO LAZER	852,40		852,40
278137597.790	APOIO A ATIVIDADES DE LAZER - SDR MAFRA	852,40		852,40
	T O T A L	1.510.533,96	6.767.498,48	8.278.032,44

ESTADO DE SANTA CATARINA
SECRETARIA DE ESTADO DA FAZENDA
DIRETORIA DE ORCAMENTACAO

PROGRAMA DE TRABALHO
ANEXO 6, DA LEI N. 4320/64 - ADMINISTRACAO DIRETA
RECURSOS DO TESOURO - EXERCICIO DE 2005 EM R$

I ORGAO : SECRETARIA DE ESTADO DO DESENVOLVIMENTO REGIONAL- CANOINHAS
I UNIDADE ORCAMENTARIA : GABINETE DO SECRETARIO-SDR. CANOINHAS

CODIGO	ESPECIFICACAO	PROJETOS	ATIVIDADES	TOTAL
04	ADMINISTRACAO	600.000,00	1.506.899,94	2.106.899,94
04122	ADMINISTRACAO GERAL		1.506.899,94	1.506.899,94
04122110	APOIO ADMINISTRATIVO		1.497.918,82	1.497.918,82
041221104.822	MANUTENCAO E SERVICOS ADMINISTRATIVOS GERAIS - SDR			
	- CANOINHAS		464.346,69	464.346,69
041221108.894	AUXILIO ALIMENTACAO - SDR - CANOINHAS		43.345,68	43.345,68
041221108.895	MANUTENCAO, SERVICOS E EQUIPAMENTOS DE INFORMATICA			
	- SDR - CANOINHAS		1.449,99	1.449,99
041221108.896	ADMINISTRACAO DE RECURSOS HUMANOS - SDR - CANOINHA			
	S		988.776,46	988.776,46
04122120	PRIMEIRA CHANCE		3.981,12	3.981,12
041221202.093	ENCARGOS COM ESTAGIARIOS - SDR - CANOINHAS		3.981,12	3.981,12
04122130	VALORIZACAO DO SERVIDOR PUBLICO E GESTAO DE RECURS		5.000,00	5.000,00
041221302.062	PROMOCAO DA SEMANA DO SERVIDOR PUBLICO ESTADUAL		5.000,00	5.000,00
04123	ADMINISTRACAO FINANCEIRA	600.000,00		600.000,00
04123595	GESTAO DE POLITICA DE DESENVOLVIMENTO SOCIAL	600.000,00		600.000,00
041235950.036	DESENVOLVIMENTO DE ACOES NA AREA DE INFRA ESTRUTUR			
	A	600.000,00		600.000,00
10	SAUDE	25.531,61		25.531,61
10302	ASSISTENCIA HOSPITALAR E AMBULATORIAL	25.531,61		25.531,61
10302830	FORTALECIMENTO DA GESTAO - SUS	25.531,61		25.531,61
103028309.081	ESTRUTURACAO ORGANIZACIONAL DAS GERENCIAS REGIONA			
	S DE SAUDE - SDR - CANOINHAS	25.531,61		25.531,61
12	EDUCACAO	341.925,98	2.971.109,28	3.313.035,26
12122	ADMINISTRACAO GERAL		61.025,89	61.025,89
12122470	GESTAO ADMINISTRATIVA, FINANCEIRA, PEDAGOGICA E DE		61.025,89	61.025,89
121224704.923	MANUTENCAO DA GEREI - CANOINHAS		61.025,89	61.025,89
12361	ENSINO FUNDAMENTAL	341.925,98	2.606.865,46	2.948.791,44
12361410	INCLUSAO DIGITAL		4.914,00	4.914,00
123614104.852	AQUISICAO E MANUTENCAO DE EQUIPAMENTOS TECNOLOGICO			
	S - SDR - CANOINHAS		4.914,00	4.914,00
12361420	RECURSOS MATERIAIS E EQUIPAMENTO PARA EDUCACAO		8.590,00	8.590,00
123614204.809	AQUISICAO DE EQUIPAMENTOS, MOBILIARIOS, MATERIAL D			
	E CONSUMO E PEDAGOGICO - GEREI - SDR CAN		8.590,00	8.590,00
12361430	ESTRUTURA FISICA DA EDUCACAO	8.296,72	1.990.728,30	1.999.025,02

CONTINUA

ESTADO DE SANTA CATARINA
SECRETARIA DE ESTADO DA FAZENDA
DIRETORIA DE ORCAMENTACAO

PROGRAMA DE TRABALHO
ANEXO 6, DA LEI N. 4320/64 - ADMINISTRACAO DIRETA
RECURSOS DO TESOURO - EXERCICIO DE 2005 EM R$

I ORGAO : SECRETARIA DE ESTADO DO DESENVOLVIMENTO REGIONAL- CANOINHAS I
I UNIDADE ORCAMENTARIA : GABINETE DO SECRETARIO-SDR. CANOINHAS I

CODIGO	ESPECIFICACAO	PROJETOS	ATIVIDADES	TOTAL
	CONTINUACAO			
123614300.550	OBRAS EMERGENCIAIS FUNDAMENTAL-CANOINHAS	8.296,72		8.296,72
123614304.627	CONSTRUCAO, AMPLIACAO E REFORMA DO ENSINO FUNDAMEN			
	TAL - CENTRAL		98.050,86	98.050,86
123614304.704	CONSTRUCAO, AMPLIACAO E REFORMA DO ENSINO FUNDAMEN			
	TAL - SDR - CANOINHAS		1.892.677,44	1.892.677,44
12361440	CAPACITACAO E FORMACAO DOS PROFISSIONAIS DA EDUCAC		105.770,40	105.770,40
123614404.440	CAPACITACAO NAS AREAS DO CONHECIMENTO - ENSINO FUN			
	DAMENTAL - SDR - CANOINHAS		105.770,40	105.770,40
12361470	GESTAO ADMINISTRATIVA, FINANCEIRA, PEDAGOGICA E DE	333.629,26	319.480,01	653.109,27
123614704.867	SERVICOS ADMINISTRATIVOS DO ENSINO FUNDAMENTAL - CI			
	ENTRAL		215.600,00	215.600,00
123614706.041	SERVICOS ADMINISTRATIVOS DO ENSINO FUNDAMENTAL - CI			
	ANOINHAS		103.880,01	103.880,01
123614709.201	ATENDIMENTO TRANSPORTE ESCOLAR ENSINO FUNDAMENTAL-			
	SDR-CANOINHAS	333.629,26		333.629,26
12361480	DESCENTRALIZACAO FINANCEIRA E FISICA DA EDUCACAO		177.382,75	177.382,75
123614806.969	DESCENTRALIZACAO FINANCEIRA DE UES DA GEREI DE CAN			
	OINHAS - ENSINO FUNDAMENTAL		177.382,75	177.382,75
12362	ENSINO MEDIO		92.604,64	92.604,64
12362430	ESTRUTURA FISICA DA EDUCACAO		32.610,35	32.610,35
123624304.739	CONSTRUCAO, AMPLIACAO E REFORMA DO ENSINO MEDIO -			
	SDR - CANOINHAS		32.610,35	32.610,35
12362480	DESCENTRALIZACAO FINANCEIRA E FISICA DA EDUCACAO		59.994,29	59.994,29
123624808.759	DESCENTRALIZACAO FINANCEIRA DE UES DA GEREI DE CAN			
	OINHAS - ENSINO MEDIO		59.994,29	59.994,29
12363	ENSINO PROFISSIONAL		210.613,29	210.613,29
12363470	GESTAO ADMINISTRATIVA, FINANCEIRA, PEDAGOGICA E DE		2.925,00	2.925,00
123634704.882	SERVICOS ADMINISTRATIVOS DA EDUCACAO PROFISSIONAL		2.925,00	2.925,00
12363480	DESCENTRALIZACAO FINANCEIRA E FISICA DA EDUCACAO		207.688,29	207.688,29
123634808.527	DESCENTRALIZACAO FINANCEIRA DO CEDUP - CANOINHAS		200.179,84	200.179,84
123634808.594	DESCENTRALIZACAO FINANCEIRA DO NEP - CANOINHAS		7.508,45	7.508,45
27	DESPORTO E LAZER	16.071,28		16.071,28
27812	DESPORTO COMUNITARIO	16.071,28		16.071,28
27812730	FOMENTO AO DESPORTO CATARINENSE	16.071,28		16.071,28
278127305.644	APOIO E INCENTIVO AO ESPORTE	16.071,28		16.071,28
	T O T A L	983.528,87	4.478.009,22	5.461.538,09

ESTADO DE SANTA CATARINA
SECRETARIA DE ESTADO DA FAZENDA
DIRETORIA DE ORCAMENTACAO

PROGRAMA DE TRABALHO
ANEXO 6, DA LEI N. 4320/64 - ADMINISTRACAO DIRETA
RECURSOS DO TESOURO - EXERCICIO DE 2005

EM R$

I ORGAO : SECRETARIA DE ESTADO DO DESENVOLVIMENTO REGIONAL- LAGES
I UNIDADE ORCAMENTARIA : GABINETE DO SECRETARIO-SDR. LAGES

CODIGO	ESPECIFICACAO	PROJETOS	ATIVIDADES	TOTAL
I04	ADMINISTRACAO	2.120.014,85	3.054.264,37	5.174.279,22
I04121	PLANEJAMENTO E ORCAMENTO	357.572,85		357.572,85
I04121970	DESENVOLVIMENTO REGIONAL E MUNICIPAL	357.572,85		357.572,85
I041219707.953	REALIZACAO E PARTICIPACAO EM ACOES DE DESENVOLVIME			
	NTO REGIONAL - SDR - LAGES	357.572,85		357.572,85
I04122	ADMINISTRACAO GERAL		3.053.664,37	3.053.664,37
I04122110	APOIO ADMINISTRATIVO		3.045.684,37	3.045.684,37
I041221104.274	MANUTENCAO, SERVICOS E EQUIPAMENTOS DE INFORMATICA			
	- SDR - LAGES		924,40	924,40
I041221104.275	ADMINISTRACAO DE RECURSOS HUMANOS - SDR - LAGES		1.587.567,98	1.587.567,98
I041221104.276	AUXILIO ALIMENTACAO - SDR - LAGES		66.705,72	66.705,72
I041221104.278	MANUTENCAO E SERVICOS ADMINISTRATIVOS GERAIS - SDR			
	- LAGES		1.390.486,27	1.390.486,27
I04122120	PRIMEIRA CHANCE		3.000,00	3.000,00
I041221202.094	ENCARGOS COM ESTAGIARIOS - SDR - LAGES		3.000,00	3.000,00
I04122130	VALORIZACAO DO SERVIDOR PUBLICO E GESTAO DE RECURS		4.980,00	4.980,00
I041221302.062	PROMOCAO DA SEMANA DO SERVIDOR PUBLICO ESTADUAL		4.980,00	4.980,00
I04123	ADMINISTRACAO FINANCEIRA	1.762.442,00		1.762.442,00
I04123595	GESTAO DE POLITICA DE DESENVOLVIMENTO SOCIAL	1.762.442,00		1.762.442,00
I041235950.034	DESENVOLVIMENTO DE ACOES NA AREA DE EDUCACAO, CIEN			
	CIA E TECNOLOGIA	145.776,00		145.776,00
I041235950.036	DESENVOLVIMENTO DE ACOES NA AREA DE INFRA ESTRUTUR			
	A	1.516.666,00		1.516.666,00
I041235950.038	DESENVOLVIMENTO DE ACOES NA AREA DE TURISMO, ESPOR			
	TE E CULTURA	100.000,00		100.000,00
I04128	FORMACAO DE RECURSOS HUMANOS		600,00	600,00
I04128130	VALORIZACAO DO SERVIDOR PUBLICO E GESTAO DE RECURS		600,00	600,00
I041281302.116	CAPACITACAO SERVIDORES PUBLICOS - SDR - LAGES		600,00	600,00
I10	SAUDE	305.933,29		305.933,29
I10302	ASSISTENCIA HOSPITALAR E AMBULATORIAL	305.933,29		305.933,29
I10302830	FORTALECIMENTO DA GESTAO - SUS	83.176,29		83.176,29
I103028309.108	ESTRUTURACAO ORGANIZACIONAL DAS GERENCIAS REGIONAI			
	S DE SAUDE - SDR - LAGES	83.176,29		83.176,29
I10302845	ADEQUACAO FISICA E TECNOLOGICA DA SAUDE	222.757,00		222.757,00
I103028455.282	MOBILIARIO E EQUIPAMENTOS PARA AS UNIDADES ASSISTE			
	NCIAIS DE SAUDE PROPRIAS DA SES	186.760,00		186.760,00
I103028455.284	MOBILIARIO E EQUIPAMENTOS PARA AS UNIDADES ADMINIS			
	TRATIVAS DA SES	35.997,00		35.997,00

CONTINUA

ESTADO DE SANTA CATARINA
SECRETARIA DE ESTADO DA FAZENDA
DIRETORIA DE ORCAMENTACAO

PROGRAMA DE TRABALHO
ANEXO 6, DA LEI N. 4320/64 - ADMINISTRACAO DIRETA
RECURSOS DO TESOURO - EXERCICIO DE 2005 EM R$

I ORGAO : SECRETARIA DE ESTADO DO DESENVOLVIMENTO REGIONAL- LAGES
I UNIDADE ORCAMENTARIA : GABINETE DO SECRETARIO-SDR. LAGES

CODIGO	ESPECIFICACAO	PROJETOS	ATIVIDADES	TOTAL
	CONTINUACAO			
I12	EDUCACAO	534.995,11	6.006.740,39	6.541.735,50
I12122	ADMINISTRACAO GERAL		69.605,64	69.605,64
I12122470	GESTAO ADMINISTRATIVA, FINANCEIRA, PEDAGOGICA E DE		69.605,64	69.605,64
I121224704.859	MANUTENCAO DA GEREI - LAGES		69.605,64	69.605,64
I12361	ENSINO FUNDAMENTAL	534.995,11	5.667.137,76	6.202.132,87
I12361410	INCLUSAO DIGITAL		144.116,60	144.116,60
I123614104.853	AQUISICAO E MANUTENCAO DE EQUIPAMENTOS TECNOLOGICO			
	S - SDR - LAGES		144.116,60	144.116,60
I12361420	RECURSOS MATERIAIS E EQUIPAMENTO PARA EDUCACAO		55.711,30	55.711,30
I123614204.810	AQUISICAO DE EQUIPAMENTO, MOBILIARIO, MATERIAL DE			
	CONSUMO E PEDAGOGICO - GEREI - SDR - LAG		55.711,30	55.711,30
I12361430	ESTRUTURA FISICA DA EDUCACAO		3.844.774,03	3.844.774,03
I123614304.705	CONSTRUCAO, AMPLIACAO E REFORMA DO ENSINO FUNDAMEN			
	TAL - SDR - LAGES		3.844.774,03	3.844.774,03
I12361440	CAPACITACAO E FORMACAO DOS PROFISSIONAIS DA EDUCAC		178.454,24	178.454,24
I123614404.441	CAPACITACAO NAS AREAS DO CONHECIMENTO - ENSINO FUN			
	DAMENTAL - SDR - LAGES		178.454,24	178.454,24
I12361470	GESTAO ADMINISTRATIVA, FINANCEIRA, PEDAGOGICA E DE	534.995,11	246.506,29	781.501,40
I123614704.967	APOIO FINANCEIRO AOS MUNICIPIOS DO ENSINO FUNDAMEN			
	TAL - SDR - LAGES		160.000,00	160.000,00
I123614706.042	SERVICOS ADMINISTRATIVOS DO ENSINO FUNDAMENTAL - L			
	AGES		86.506,29	86.506,29
I123614709.202	ATENDIMENTO TRANSPORTE ESCOLAR ENSINO FUNDAMENTAL-			
	SDR-LAGES	534.995,11		534.995,11
I12361480	DESCENTRALIZACAO FINANCEIRA E FISICA DA EDUCACAO		1.197.575,30	1.197.575,30
I123614806.970	DESCENTRALIZACAO FINANCEIRA DE UES DA GEREI DE LAG			
	ES - ENSINO FUNDAMENTAL		1.197.575,30	1.197.575,30
I12362	ENSINO MEDIO		18.797,69	18.797,69
I12362440	CAPACITACAO E FORMACAO DOS PROFISSIONAIS DA EDUCAC		16.608,42	16.608,42
I123624404.462	CAPACITACAO DESCENTRALIZADA DE PROFISSIONAIS DO EN			
	SINO MEDIO - SDR - LAGES		16.608,42	16.608,42
I12362470	GESTAO ADMINISTRATIVA, FINANCEIRA, PEDAGOGICA E DE		2.189,27	2.189,27
I123624706.127	SERVICOS ADMINISTRATIVOS DO ENSINO MEDIO - LAGES		2.189,27	2.189,27
I12363	ENSINO PROFISSIONAL		251.199,30	251.199,30
I12363480	DESCENTRALIZACAO FINANCEIRA E FISICA DA EDUCACAO		251.199,30	251.199,30
I123634808.540	DESCENTRALIZACAO FINANCEIRA DO CEDUP - LAGES		251.199,30	251.199,30
I23	COMERCIO E SERVICOS		7.099,47	7.099,47
I23695	TURISMO		7.099,47	7.099,47

CONTINUA

ESTADO DE SANTA CATARINA
SECRETARIA DE ESTADO DA FAZENDA
DIRETORIA DE ORCAMENTACAO

PROGRAMA DE TRABALHO
ANEXO 6, DA LEI N. 4320/64 - ADMINISTRACAO DIRETA
RECURSOS DO TESOURO - EXERCICIO DE 2005 EM R$

I ORGAO : SECRETARIA DE ESTADO DO DESENVOLVIMENTO REGIONAL- LAGES
I UNIDADE ORCAMENTARIA : GABINETE DO SECRETARIO-SDR. LAGES

CODIGO	ESPECIFICACAO	PROJETOS	ATIVIDADES	TOTAL
	CONTINUACAO			
23695720	MARKETING TURISTICO CATARINENSE		5.000,00	5.000,00
236957202.908	PARTICIPACAO EM EVENTOS		5.000,00	5.000,00
23695780	FOMENTO DA ATIVIDADE TURISTICA EM SANTA CATARINA		2.099,47	2.099,47
236957802.862	AULAS SOBRE TURISMO		2.099,47	2.099,47
27	DESPORTO E LAZER	49.420,07		49.420,07
27811	DESPORTO DE RENDIMENTO	47.950,07		47.950,07
27811730	FOMENTO AO DESPORTO CATARINENSE	47.950,07		47.950,07
278117307.093	REALIZACAO E PARTICIPACAO EM EVENTOS ESPORTIVOS NA			
	CIONAIS E INTERNACIONAIS - SDR - LAGES	47.950,07		47.950,07
27812	DESPORTO COMUNITARIO	1.470,00		1.470,00
27812730	FOMENTO AO DESPORTO CATARINENSE	1.470,00		1.470,00
278127305.539	ESTIMULO AO ATLETISMO NA REGIAO	1.470,00		1.470,00
	T O T A L	3.010.363,32	9.068.104,23	12.078.467,55

ESTADO DE SANTA CATARINA
SECRETARIA DE ESTADO DA FAZENDA
DIRETORIA DE ORCAMENTACAO

PROGRAMA DE TRABALHO
ANEXO 6, DA LEI N. 4320/64 - ADMINISTRACAO DIRETA
RECURSOS DO TESOURO - EXERCICIO DE 2005 EM R$

I ORGAO : SECRETARIA DE ESTADO DO DESENVOLVIMENTO REGIONAL- SAO JOAQUIM
I UNIDADE ORCAMENTARIA : GABINETE DO SECRETARIO-SDR. SAO JOAQUIM

CODIGO	ESPECIFICACAO	PROJETOS	ATIVIDADES	TOTAL
04	ADMINISTRACAO	505.896,85	1.189.689,06	1.695.585,91
04121	PLANEJAMENTO E ORCAMENTO	388.216,85		388.216,85
04121970	DESENVOLVIMENTO REGIONAL E MUNICIPAL	388.216,85		388.216,85
041219707.954	REALIZACAO E PARTICIPACAO EM ACOES DE DESENVOLVIME			
	NTO REGIONAL - SDR - SAO JOAQUIM	388.216,85		388.216,85
04122	ADMINISTRACAO GERAL		1.189.389,06	1.189.389,06
04122110	APOIO ADMINISTRATIVO		1.183.314,39	1.183.314,39
041221104.410	MANUTENCAO, SERVICOS E EQUIPAMENTOS DE INFORMATICA			
	- SDR - SAO JOAQUIM		68,00	68,00
041221104.411	ADMINISTRACAO DE RECURSOS HUMANOS - SDR - SAO JOAQ			
	UIM		856.850,22	856.850,22
041221104.412	AUXILIO ALIMENTACAO - SDR - SAO JOAQUIM		34.602,28	34.602,28
041221104.817	MANUTENCAO E SERVICOS ADMINISTRATIVOS GERAIS - SDR			
	- SAO JOAQUIM		291.793,89	291.793,89
04122120	PRIMEIRA CHANCE		1.076,67	1.076,67
041221202.095	ENCARGOS COM ESTAGIARIOS - SDR - SAO JOAQUIM		1.076,67	1.076,67
04122130	VALORIZACAO DO SERVIDOR PUBLICO E GESTAO DE RECURS		4.998,00	4.998,00
041221302.062	PROMOCAO DA SEMANA DO SERVIDOR PUBLICO ESTADUAL		4.998,00	4.998,00
04123	ADMINISTRACAO FINANCEIRA	117.680,00		117.680,00
04123595	GESTAO DE POLITICA DE DESENVOLVIMENTO SOCIAL	117.680,00		117.680,00
041235950.034	DESENVOLVIMENTO DE ACOES NA AREA DE EDUCACAO, CIEN			
	CIA E TECNOLOGIA	17.680,00		17.680,00
041235950.036	DESENVOLVIMENTO DE ACOES NA AREA DE INFRA ESTRUTUR			
	A	100.000,00		100.000,00
04128	FORMACAO DE RECURSOS HUMANOS		300,00	300,00
04128130	VALORIZACAO DO SERVIDOR PUBLICO E GESTAO DE RECURS		300,00	300,00
041281304.819	CAPACITACAO DE SERVIDORES PUBLICOS - SDR - SAO JOA			
	QUIM		300,00	300,00
10	SAUDE	20.141,64		20.141,64
10302	ASSISTENCIA HOSPITALAR E AMBULATORIAL	20.141,64		20.141,64
10302830	FORTALECIMENTO DA GESTAO - SUS	20.141,64		20.141,64
103028309.102	ESTRUTURACAO ORGANIZACIONAL DAS GERENCIAS REGIONAI			
	S DE SAUDE - SDR - SAO JOAQUIM	20.141,64		20.141,64
12	EDUCACAO	548.552,99	2.123.363,85	2.671.916,84
12122	ADMINISTRACAO GERAL		74.686,06	74.686,06

CONTINUA

ESTADO DE SANTA CATARINA
SECRETARIA DE ESTADO DA FAZENDA
DIRETORIA DE ORCAMENTACAO

PROGRAMA DE TRABALHO
ANEXO 6, DA LEI N. 4320/64 - ADMINISTRACAO DIRETA
RECURSOS DO TESOURO - EXERCICIO DE 2005 EM R$

I ORGAO : SECRETARIA DE ESTADO DO DESENVOLVIMENTO REGIONAL- SAO JOAQUIM
I UNIDADE ORCAMENTARIA : GABINETE DO SECRETARIO-SDR. SAO JOAQUIM

CODIGO	ESPECIFICACAO	PROJETOS	ATIVIDADES	TOTAL
	CONTINUACAO			
12122470	GESTAO ADMINISTRATIVA, FINANCEIRA, PEDAGOGICA E DE		74.686,06	74.686,06
121224704.860	MANUTENCAO DA GEREI - SAO JOAQUIM		74.686,06	74.686,06
12361	ENSINO FUNDAMENTAL	548.552,99	2.016.269,96	2.564.822,95
12361430	ESTRUTURA FISICA DA EDUCACAO		1.666.481,35	1.666.481,35
123614304.707	CONSTRUCAO, AMPLIACAO E REFORMAS DO ENSINO FUNDAME			
	NTAL - SDR - SAO JOAQUIM		1.666.481,35	1.666.481,35
12361440	CAPACITACAO E FORMACAO DOS PROFISSIONAIS DA EDUCAC		32.091,47	32.091,47
123614404.442	CAPACITACAO NAS AREAS DO CONHECIMENTO - ENSINO FUN			
	DAMENTAL - SDR - SAO JOAQUIM		32.091,47	32.091,47
12361470	GESTAO ADMINISTRATIVA, FINANCEIRA, PEDAGOGICA E DE	548.552,99	119.279,39	667.832,38
123614704.968	APOIO FINANCEIRO AOS MUNICIPIOS DO ENSINO FUNDAMEN			
	TAL - SDR - SAO JOAQUIM		87.012,00	87.012,00
123614706.099	SERVICOS ADMINISTRATIVOS DO ENSINO FUNDAMENTAL - S			
	AO JOAQUIM		32.267,39	32.267,39
123614709.203	ATENDIMENTO TRANSPORTE ESCOLAR ENSINO FUNDAMENTAL			
	- SDR - SAO JOAQUIM	475.189,00		475.189,00
123614709.214	ATENDIMENTO TRANSPORTE ESCOLAR ENSINO FUNDAMENTAL-			
	SED-CENTRAL	73.363,99		73.363,99
12361480	DESCENTRALIZACAO FINANCEIRA E FISICA DA EDUCACAO		198.417,75	198.417,75
123614806.972	DESCENTRALIZACAO FINANCEIRA DE UES DA GEREI DE SAO			
	JOAQUIM - ENSINO FUNDAMENTAL		198.417,75	198.417,75
12362	ENSINO MEDIO		250,00	250,00
12362480	DESCENTRALIZACAO FINANCEIRA E FISICA DA EDUCACAO		250,00	250,00
123624808.761	DESCENTRALIZACAO FINANCEIRA DE UES DA GEREI DE SAO			
	JOAQUIM - ENSINO MEDIO		250,00	250,00
12363	ENSINO PROFISSIONAL		32.157,83	32.157,83
12363480	DESCENTRALIZACAO FINANCEIRA E FISICA DA EDUCACAO		32.157,83	32.157,83
123634808.604	DESCENTRALIZACAO FINANCEIRA DO NEP - SAO JOAQUIM		32.157,83	32.157,83
13	CULTURA	39.356,87		39.356,87
13392	DIFUSAO CULTURAL	39.356,87		39.356,87
13392785	FOMENTO A CULTURA	39.356,87		39.356,87
133927853.820	DIFUSAO CULTURAL - SDR SAO JOAQUIM	39.356,87		39.356,87
26	TRANSPORTE	85.000,00		85.000,00
26782	TRANSPORTE RODOVIARIO	85.000,00		85.000,00
26782630	APOIO AOS SISTEMAS VIARIOS MUNICIPAIS	85.000,00		85.000,00
267826307.155	APOIO AO SISTEMA VIARIO MUNICIPAL - SDR - SAO JOAQ			
	UIM	85.000,00		85.000,00
27	DESPORTO E LAZER	338,00		338,00

CONTINUA

ESTADO DE SANTA CATARINA
SECRETARIA DE ESTADO DA FAZENDA
DIRETORIA DE ORCAMENTACAO

PROGRAMA DE TRABALHO
ANEXO 6, DA LEI N. 4320/64 - ADMINISTRACAO DIRETA
RECURSOS DO TESOURO - EXERCICIO DE 2005

EM R$

I ORGAO : SECRETARIA DE ESTADO DO DESENVOLVIMENTO REGIONAL- SAO JOAQUIM
I UNIDADE ORCAMENTARIA : GABINETE DO SECRETARIO-SDR. SAO JOAQUIM

CODIGO	ESPECIFICACAO	PROJETOS	ATIVIDADES	TOTAL
	CONTINUACAO			
27811	DESPORTO DE RENDIMENTO	338,00		338,00
27811730	FOMENTO AO DESPORTO CATARINENSE	338,00		338,00
278117307.094	REALIZACAO E PARTICIPACAO EM EVENTOS ESPORTIVOS NACIONAIS E INTERNACIONAIS - SDR - SAO SJO	338,00		338,00
	T O T A L	1.199.286,35	3.313.052,91	4.512.339,26

ESTADO DE SANTA CATARINA
SECRETARIA DE ESTADO DA FAZENDA
DIRETORIA DE ORCAMENTACAO

PROGRAMA DE TRABALHO
ANEXO 6, DA LEI N. 4320/64 - ADMINISTRACAO DIRETA
RECURSOS DO TESOURO - EXERCICIO DE 2005 EM R$

I ORGAO : SECRETARIA DE ESTADO DO DESENVOLVIMENTO REGIONAL- PALMITOS
I UNIDADE ORCAMENTARIA : GABINETE DO SECRETARIO-SDR. PALMITOS

CODIGO	ESPECIFICACAO	PROJETOS	ATIVIDADES	TOTAL
04	ADMINISTRACAO	170.480,00	893.769,78	1.064.249,78
04121	PLANEJAMENTO E ORCAMENTO	95.480,00		95.480,00
04121970	DESENVOLVIMENTO REGIONAL E MUNICIPAL	95.480,00		95.480,00
041219707.955	REALIZACAO E PARTICIPACAO EM ACOES DE DESENVOLVIME			
	NTO REGIONAL - SDR - PALMITOS	95.480,00		95.480,00
04122	ADMINISTRACAO GERAL		893.769,78	893.769,78
04122110	APOIO ADMINISTRATIVO		888.869,48	888.869,48
041221104.820	MANUTENCAO E SERVICOS ADMINISTRATIVOS GERAIS - SDR			
	- PALMITOS		210.778,50	210.778,50
041221108.900	AUXILIO ALIMENTACAO - SDR - PALMITOS		26.663,56	26.663,56
041221108.903	ADMINISTRACAO DE RECURSOS HUMANOS - SDR - PALMITOS		651.427,42	651.427,42
04122130	VALORIZACAO DO SERVIDOR PUBLICO E GESTAO DE RECURS		4.900,30	4.900,30
041221302.062	PROMOCAO DA SEMANA DO SERVIDOR PUBLICO ESTADUAL		4.900,30	4.900,30
04123	ADMINISTRACAO FINANCEIRA	75.000,00		75.000,00
04123595	GESTAO DE POLITICA DE DESENVOLVIMENTO SOCIAL	75.000,00		75.000,00
041235950.036	DESENVOLVIMENTO DE ACOES NA AREA DE INFRA ESTRUTUR			
	A	75.000,00		75.000,00
10	SAUDE	6.381,80		6.381,80
10302	ASSISTENCIA HOSPITALAR E AMBULATORIAL	6.381,80		6.381,80
10302830	FORTALECIMENTO DA GESTAO - SUS	6.381,80		6.381,80
103028309.104	ESTRUTURACAO ORGANIZACIONAL DAS GERENCIAS REGIONA			
	S DE SAUDE - SDR - PALMITOS	6.381,80		6.381,80
12	EDUCACAO	1.016.324,23	1.971.586,54	2.987.910,77
12122	ADMINISTRACAO GERAL		78.847,53	78.847,53
12122470	GESTAO ADMINISTRATIVA, FINANCEIRA, PEDAGOGICA E DE		78.847,53	78.847,53
121224704.861	MANUTENCAO DA GEREI - PALMITOS		78.847,53	78.847,53
12361	ENSINO FUNDAMENTAL	816.324,23	1.777.211,41	2.593.535,64
12361410	INCLUSAO DIGITAL		60.085,08	60.085,08
123614104.855	AQUISICAO E MANUTENCAO DE EQUIPAMENTOS TECNOLOGICO			
	S - SDR - PALMITOS		60.085,08	60.085,08
12361420	RECURSOS MATERIAIS E EQUIPAMENTO PARA EDUCACAO		53.365,93	53.365,93
123614204.812	AQUISICAO DE EQUIPAMENTO, MOBILIARIO, MATERIAL DE			
	CONSUMO E PEDAGOGICO - GEREI - SDR - PAL		53.365,93	53.365,93
12361430	ESTRUTURA FISICA DA EDUCACAO	48.808,49	1.571.235,54	1.620.044,03

CONTINUA

ESTADO DE SANTA CATARINA
SECRETARIA DE ESTADO DA FAZENDA
DIRETORIA DE ORCAMENTACAO

PROGRAMA DE TRABALHO
ANEXO 6, DA LEI N. 4320/64 - ADMINISTRACAO DIRETA
RECURSOS DO TESOURO - EXERCICIO DE 2005 EM R$

I ORGAO : SECRETARIA DE ESTADO DO DESENVOLVIMENTO REGIONAL- PALMITOS
I UNIDADE ORCAMENTARIA : GABINETE DO SECRETARIO-SDR. PALMITOS

CODIGO	ESPECIFICACAO	PROJETOS	ATIVIDADES	TOTAL
	CONTINUACAO			
123614300.547	OBRAS EMERGENCIAIS FUNDAMENTAL - PALMITOS	48.808,49		48.808,49
123614304.708	CONSTRUCAO, AMPLIACAO E REFORMAS DO ENSINO FUNDAME			
	NTAL - SDR - PALMITOS		1.571.235,54	1.571.235,54
12361440	CAPACITACAO E FORMACAO DOS PROFISSIONAIS DA EDUCAC		44.690,84	44.690,84
123614404.443	CAPACITACAO NAS AREAS DO CONHECIMENTO - ENSINO FUN			
	DAMENTAL - SDR - PALMITOS		44.690,84	44.690,84
12361470	GESTAO ADMINISTRATIVA, FINANCEIRA, PEDAGOGICA E DE	592.071,54	47.834,02	639.905,56
123614704.969	APOIO FINANCEIRO AOS MUNICIPIOS DO ENSINO FUNDAMEN			
	TAL - SDR - PALMITOS		15.000,00	15.000,00
123614706.100	SERVICOS ADMINISTRATIVOS DO ENSINO FUNDAMENTAL - PI			
	ALMITOS		32.834,02	32.834,02
123614709.213	ATENDIMENTO TRANSPORTE ESCOLAR ENSINO FUNDAMENTAL-			
	SDR-PALMITOS	592.071,54		592.071,54
12361480	DESCENTRALIZACAO FINANCEIRA E FISICA DA EDUCACAO	175.444,20		175.444,20
123614800.490	DESCENTRALIZACAO FINANCEIRA DE UES DA GEREI DE PA			
	LMITOS	175.444,20		175.444,20
12362	ENSINO MEDIO		115.527,60	115.527,60
12362470	GESTAO ADMINISTRATIVA, FINANCEIRA, PEDAGOGICA E DE		345,00	345,00
123624706.129	SERVICOS ADMINISTRATIVOS DO ENSINO MEDIO - PALMITO			
	S		345,00	345,00
12362480	DESCENTRALIZACAO FINANCEIRA E FISICA DA EDUCACAO		115.182,60	115.182,60
123624808.762	DESCENTRALIZACAO FINANCEIRA DE UES DA GEREI DE PAL			
	MITOS - ENSINO MEDIO		115.182,60	115.182,60
12364	ENSINO SUPERIOR	200.000,00		200.000,00
12364430	ESTRUTURA FISICA DA EDUCACAO	200.000,00		200.000,00
123644305.407	AQUISICAO, CONSTRUCAO, REFORMA E AMPLIACAO - FLORI			
	ANOPOLIS	200.000,00		200.000,00
27	DESPORTO E LAZER	9.581,60		9.581,60
27811	DESPORTO DE RENDIMENTO	9.581,60		9.581,60
27811730	FOMENTO AO DESPORTO CATARINENSE	9.581,60		9.581,60
278117307.095	REALIZACAO E PARTICIPACAO EM EVENTOS ESPORTIVOS NA			
	CIONAIS E INTERNACIONAIS - SDR - PAL PAL	9.581,60		9.581,60
	T O T A L	1.202.767,63	2.865.356,32	4.068.123,95

ESTADO DE SANTA CATARINA
SECRETARIA DE ESTADO DA FAZENDA
DIRETORIA DE ORCAMENTACAO

PROGRAMA DE TRABALHO
ANEXO 6, DA LEI N. 4320/64 - ADMINISTRACAO DIRETA
RECURSOS DO TESOURO - EXERCICIO DE 2005 EM R$

I ORGAO : SECRETARIA DE ESTADO DO DESENVOLVIMENTO REGIONAL - DIONISIO CERQUEIRA
I UNIDADE ORCAMENTARIA : GABINETE DO SECRETARIO - SDR - DIONISIO CERQUEIRA

CODIGO	ESPECIFICACAO	PROJETOS	ATIVIDADES	TOTAL
04	ADMINISTRACAO	595.802,23	4.980,00	600.782,23
04121	PLANEJAMENTO E ORCAMENTO	13.549,91		13.549,91
04121970	DESENVOLVIMENTO REGIONAL E MUNICIPAL	13.549,91		13.549,91
041219700.460	REALIZACAO E PARTICIPACAO EM ACOES DE DESENVOLVIME			
	NTO REGIONAL - SDR - DIONISIO CERQUEIRA	13.549,91		13.549,91
04122	ADMINISTRACAO GERAL	489.570,99	4.980,00	494.550,99
04122110	APOIO ADMINISTRATIVO	488.295,99		488.295,99
041221100.405	ADMINISTRACAO DE RECURSOS HUMANOS - SDR - DIONISIO			
	CERQUEIRA	208.913,84		208.913,84
041221100.411	AUXILIO ALIMENTACAO - SDR - DIONISIO CERQUEIRA	6.648,00		6.648,00
041221100.415	MANUTENCAO, SERVICOS E EQUIPAMENTOS DE INFORMATICA			
	- SDR - DIONISIO CERQUERIA	46.197,30		46.197,30
041221100.423	MANUTENCAO E SERVICOS ADMINISTRATIVOS GERAIS - SDR			
	- DIONISIO CERQUEIRA	226.536,85		226.536,85
04122120	PRIMEIRA CHANCE	1.275,00		1.275,00
041221200.425	ENCARGOS COM ESTAGIARIOS - SDR - DIONISIO CERQUEIR			
	A	1.275,00		1.275,00
04122130	VALORIZACAO DO SERVIDOR PUBLICO E GESTAO DE RECURS		4.980,00	4.980,00
041221302.062	PROMOCAO DA SEMANA DO SERVIDOR PUBLICO ESTADUAL		4.980,00	4.980,00
04123	ADMINISTRACAO FINANCEIRA	89.501,33		89.501,33
04123595	GESTAO DE POLITICA DE DESENVOLVIMENTO SOCIAL	89.501,33		89.501,33
041235950.034	DESENVOLVIMENTO DE ACOES NA AREA DE EDUCACAO, CIEN			
	CIA E TECNOLOGIA	31.168,00		31.168,00
041235950.036	DESENVOLVIMENTO DE ACOES NA AREA DE INFRA ESTRUTUR			
	A	8.333,33		8.333,33
041235950.038	DESENVOLVIMENTO DE ACOES NA AREA DE TURISMO, ESPOR			
	TE E CULTURA	50.000,00		50.000,00
04128	FORMACAO DE RECURSOS HUMANOS	3.180,00		3.180,00
04128130	VALORIZACAO DO SERVIDOR PUBLICO E GESTAO DE RECURS	3.180,00		3.180,00
041281300.426	CAPACITACAO SERVIDORES PUBLICOS - SDR - DIONISIO C			
	ERQUEIRA	3.180,00		3.180,00
10	SAUDE	6.589,31		6.589,31
10302	ASSISTENCIA HOSPITALAR E AMBULATORIAL	6.589,31		6.589,31
10302830	FORTALECIMENTO DA GESTAO - SUS	6.589,31		6.589,31
103028309.099	ESTRUTURACAO ORGANIZACIONAL DAS GERENCIAS REGIONA			
	S DE SAUDE - SDR - SAO MIGUEL DOESTE	6.589,31		6.589,31
12	EDUCACAO	671.502,98		671.502,98

CONTINUA

ESTADO DE SANTA CATARINA
SECRETARIA DE ESTADO DA FAZENDA
DIRETORIA DE ORCAMENTACAO

PROGRAMA DE TRABALHO
ANEXO 6, DA LEI N. 4320/64 - ADMINISTRACAO DIRETA
RECURSOS DO TESOURO - EXERCICIO DE 2005 EM R$

I ORGAO : SECRETARIA DE ESTADO DO DESENVOLVIMENTO REGIONAL - DIONISIO CERQUEIRA I
I UNIDADE ORCAMENTARIA : GABINETE DO SECRETARIO - SDR - DIONISIO CERQUEIRA I

CODIGO	ESPECIFICACAO	PROJETOS	ATIVIDADES	TOTAL
	CONTINUACAO			
I12122	ADMINISTRACAO GERAL	26.353,86		26.353,86
I12122470	GESTAO ADMINISTRATIVA, FINANCEIRA, PEDAGOGICA E DE	26.353,86		26.353,86
I121224700.448	MANUTENCAO DA GEREI - SDR - DIONISIO CERQUEIRA	26.353,86		26.353,86
I12361	ENSINO FUNDAMENTAL	639.110,62		639.110,62
I12361410	INCLUSAO DIGITAL	55.738,00		55.738,00
I123614100.429	AQUISICAO E MANUTENCAO DE EQUIPAMENTOS TECNOLOGICO			
	S - SDR - DIONISIO CERQUEIRA	55.738,00		55.738,00
I12361420	RECURSOS MATERIAIS E EQUIPAMENTO PARA EDUCACAO	173.909,94		173.909,94
I123614200.430	AQUISICAO DE EQUIPAMENTO, MOBILIARIO, MATERIAL DE			
	CONSUMO E PEDAGOGICO - GEREI - SDR - DCQ	173.909,94		173.909,94
I12361430	ESTRUTURA FISICA DA EDUCACAO	244.593,97		244.593,97
I123614300.431	OBRAS EMERGENCIAIS FUNDAMENTAL- SDR - DIONISIO CER			
	QUEIRA	1.487,58		1.487,58
I123614300.433	CONSTRUCAO, AMPLIACAO E REFORMA DO ENSINO FUNDAMEN			
	TAL - SDR - DIONISIO CERQUERIA	243.106,39		243.106,39
I12361440	CAPACITACAO E FORMACAO DOS PROFISSIONAIS DA EDUCAC	13.399,80		13.399,80
I123614400.439	CAPACITACAO NAS AREAS DO CONHECIMENTO - ENSINO FUN			
	DAMENTAL - SDR - DIONISIO CERQUEIRA	13.399,80		13.399,80
I12361470	GESTAO ADMINISTRATIVA, FINANCEIRA, PEDAGOGICA E DE	20.628,22		20.628,22
I123614700.443	SERVICOS ADMINISTRATIVOS DO ENSINO FUNDAMENTAL - SI			
	DR - DIONISIO CERQUEIRA	20.628,22		20.628,22
I12361480	DESCENTRALIZACAO FINANCEIRA E FISICA DA EDUCACAO	130.840,69		130.840,69
I123614800.461	DESCENTRALIZACAO FINANCEIRA DE UES DA GEREI - ENSI			
	NO FUNDAMENTAL - SDR - DIONISIO CERQUEIR	130.840,69		130.840,69
I12362	ENSINO MEDIO	6.038,50		6.038,50
I12362430	ESTRUTURA FISICA DA EDUCACAO	4.945,50		4.945,50
I123624300.432	OBRAS EMERGENCIAIS - MEDIO - SDR - DIONISIO CERQUE			
	IRA	4.945,50		4.945,50
I12362440	CAPACITACAO E FORMACAO DOS PROFISSIONAIS DA EDUCAC	140,00		140,00
I123624400.441	CAPACITACAO DESCENTRALIZADA DE PROFISSIONAIS DO EN			
	SINO MEDIO - SDR - DIONISIO CERQUEIRA	140,00		140,00
I12362470	GESTAO ADMINISTRATIVA, FINANCEIRA, PEDAGOGICA E DE	540,00		540,00
I123624700.444	SERVICOS ADMINISTRATIVOS DO ENSINO MEDIO - SDR - DI			
	IONISIO CERQUEIRA	540,00		540,00
I12362480	DESCENTRALIZACAO FINANCEIRA E FISICA DA EDUCACAO	413,00		413,00
I123624800.462	DESCENTRALIZACAO FINANCEIRA DE UES DA GEREI - ENSI	413,00		413,00
I13	CULTURA	2.300,00		2.300,00
I13392	DIFUSAO CULTURAL	2.300,00		2.300,00
I13392785	FOMENTO A CULTURA	2.300,00		2.300,00
I133927850.459	DIFUSAO CULTURAL - SDR - DIONISIO CERQUEIRA	2.300,00		2.300,00
I23	COMERCIO E SERVICOS	600,00		600,00

CONTINUA

ESTADO DE SANTA CATARINA
SECRETARIA DE ESTADO DA FAZENDA
DIRETORIA DE ORCAMENTACAO

PROGRAMA DE TRABALHO
ANEXO 6, DA LEI N. 4320/64 - ADMINISTRACAO DIRETA
RECURSOS DO TESOURO - EXERCICIO DE 2005

EM R$

I ORGAO : SECRETARIA DE ESTADO DO DESENVOLVIMENTO REGIONAL - DIONISIO CERQUEIRA I
I UNIDADE ORCAMENTARIA : GABINETE DO SECRETARIO - SDR - DIONISIO CERQUEIRA I

CODIGO	ESPECIFICACAO	PROJETOS	ATIVIDADES	TOTAL
	CONTINUACAO			
23695	TURISMO	600,00		600,00
23695780	FOMENTO DA ATIVIDADE TURISTICA EM SANTA CATARINA	600,00		600,00
236957800.458	CURSOS DE CAPACITACAO PARA EMPREENDEDORES E SERVIDORES DA AREA DO TURISMO - SDR - DIONISIO	600,00		600,00
27	DESPORTO E LAZER	2.908,80		2.908,80
27811	DESPORTO DE RENDIMENTO	2.908,80		2.908,80
27811730	FOMENTO AO DESPORTO CATARINENSE	2.908,80		2.908,80
278117300.456	REALIZACAO E PARTICIPACAO EM EVENTOS ESPORTIVOS NACIONAIS E INTERNACIONAIS - SDR - DIONISI	2.908,80		2.908,80
	T O T A L	1.279.703,32	4.980,00	1.284.683,32

ESTADO DE SANTA CATARINA
SECRETARIA DE ESTADO DA FAZENDA
DIRETORIA DE ORCAMENTACAO

PROGRAMA DE TRABALHO
ANEXO 6, DA LEI N. 4320/64 - AUTARQUIAS
RECURSOS DE TODAS AS FONTES - EXERCICIO DE 2005 EM R$

I ORGAO : SECRETARIA DE ESTADO DO PLANEJAMENTO
I UNIDADE ORCAMENTARIA : INSTITUTO DE METROLOGIA DE SANTA CATARINA-INMETRO -SC

CODIGO	ESPECIFICACAO	PROJETOS	ATIVIDADES	TOTAL
04	ADMINISTRACAO		600.382,12	600.382,12
04125	NORMATIZACAO E FISCALIZACAO		600.382,12	600.382,12
04125110	APOIO ADMINISTRATIVO		600.382,12	600.382,12
041251102.066	ADMINISTRACAO DAS ATIVIDADES DE METROLOGIA EM SANTA CATARINA		600.382,12	600.382,12
	T O T A L		600.382,12	600.382,12

ESTADO DE SANTA CATARINA
SECRETARIA DE ESTADO DA FAZENDA
DIRETORIA DE ORCAMENTACAO

PROGRAMA DE TRABALHO
ANEXO 6, DA LEI N. 4320/64 - AUTARQUIAS
RECURSOS DE TODAS AS FONTES - EXERCICIO DE 2005 EM R$

I ORGAO : SECRETARIA DE ESTADO DA ADMINISTRACAO I
I UNIDADE ORCAMENTARIA : IMPRENSA OFICIAL DO ESTADO DE SANTA CATARINA - IOESC I

CODIGO	ESPECIFICACAO	PROJETOS	ATIVIDADES	TOTAL
04	ADMINISTRACAO	165.893,92	936.754,35	1.102.648,27
04122	ADMINISTRACAO GERAL	165.893,92	936.754,35	1.102.648,27
04122110	APOIO ADMINISTRATIVO	165.893,92	936.354,35	1.102.248,27
041221100.054	PAGAMENTO DE PRECATORIOS A CARGO DA IOESC	165.893,92		165.893,92
041221104.110	AQUISICAO DE MATERIA PRIMA E INSUMOS PARA A PRODUC			
	AO GRAFICA		17.730,55	17.730,55
041221104.122	FORMACAO DE PROFISSIONAIS JOVENS PORTADORES DE DEF			
	ICIENCIAS FISICAS EM ATIVIDADE INDUSTRIA		3.861,76	3.861,76
041221104.212	ADMINISTRACAO DE RECURSOS HUMANOS - IOESC		501.873,71	501.873,71
041221104.214	MANUTENCAO E SERVICOS ADMINISTRATIVOS GERAIS - IOE			
	SC		222.212,23	222.212,23
041221104.217	ENCARGOS COM INATIVOS - IOESC		160.296,28	160.296,28
041221104.218	AUXILIO ALIMENTACAO - IOESC		30.379,82	30.379,82
04122120	PRIMEIRA CHANCE		400,00	400,00
041221202.139	ENCARGOS COM ESTAGIARIOS - IOESC		400,00	400,00
	T O T A L	165.893,92	936.754,35	1.102.648,27

ESTADO DE SANTA CATARINA
SECRETARIA DE ESTADO DA FAZENDA
DIRETORIA DE ORCAMENTACAO

PROGRAMA DE TRABALHO
ANEXO 6, DA LEI N. 4320/64 - AUTARQUIAS
RECURSOS DE TODAS AS FONTES - EXERCICIO DE 2005 EM R$

I ORGAO : SECRETARIA DE ESTADO DA ADMINISTRACAO
I UNIDADE ORCAMENTARIA : INSTITUTO DE PREVIDENCIA DO ESTADO DE SANTA CATARINA - IPESC

CODIGO	ESPECIFICACAO	PROJETOS	ATIVIDADES	TOTAL
03	ESSENCIAL A JUSTICA		2.878.633,54	2.878.633,54
03122	ADMINISTRACAO GERAL		2.878.633,54	2.878.633,54
03122110	APOIO ADMINISTRATIVO		2.878.633,54	2.878.633,54
031221104.191	ENCARGOS COM INATIVOS - PGE		2.878.633,54	2.878.633,54
04	ADMINISTRACAO	166.967,69	96.220.336,53	96.387.304,22
04122	ADMINISTRACAO GERAL	166.967,69	96.220.336,53	96.387.304,22
04122110	APOIO ADMINISTRATIVO	166.967,69	96.174.292,63	96.341.260,32
041221104.004	ENCARGOS COM INATIVOS - PGTC		1.191.447,85	1.191.447,85
041221104.200	ENCARGOS COM INATIVOS - GVG		85.346,65	85.346,65
041221104.205	ENCARGOS COM INATIVOS - SEF		35.194.723,37	35.194.723,37
041221104.337	ADMINISTRACAO DE RECURSOS HUMANOS - IPESC		15.095.415,05	15.095.415,05
041221104.338	AUXILIO ALIMENTACAO - IPESC		1.530,08	1.530,08
041221104.340	ENCARGOS COM INATIVOS - IPESC		8.148.805,72	8.148.805,72
041221104.341	MANUTENCAO, SERVICOS E EQUIPAMENTOS DE INFORMATICA - IPESC		1.435.055,12	1.435.055,12
041221104.342	MANUTENCAO E SERVICOS ADMINISTRATIVOS GERAIS - IPESC		11.943.883,27	11.943.883,27
041221104.343	PAGAMENTO DE PRECATORIOS A CARGO DO IPESC		17.108.666,16	17.108.666,16
041221104.395	ENCARGOS COM INATIVOS - SPG		115.304,15	115.304,15
041221104.402	ENCARGOS COM INATIVOS - SDS		588.296,90	588.296,90
041221104.475	ENCARGOS COM INATIVOS - SEA		4.885.335,30	4.885.335,30
041221104.482	ENCARGOS COM INATIVOS - SEI		31.898,96	31.898,96
041221108.796	ENCARGOS COM INATIVOS - GGE		348.584,05	348.584,05
041221109.468	ENCARGOS COM INATIVOS - SIE	166.967,69		166.967,69
04122120	PRIMEIRA CHANCE		31.987,28	31.987,28
041221202.140	ENCARGOS COM ESTAGIARIOS - IPESC		31.987,28	31.987,28
04122130	VALORIZACAO DO SERVIDOR PUBLICO E GESTAO DE RECURSOS		14.056,62	14.056,62
041221304.339	CAPACITACAO SERVIDORES PUBLICOS - IPESC		14.056,62	14.056,62
06	SEGURANCA PUBLICA		54.202.215,37	54.202.215,37
06122	ADMINISTRACAO GERAL		54.202.215,37	54.202.215,37
06122110	APOIO ADMINISTRATIVO		54.202.215,37	54.202.215,37
061221104.513	ENCARGOS COM INATIVOS - SSP		1.649.724,87	1.649.724,87
061221106.150	ENCARGOS COM INATIVOS - BM		593.276,37	593.276,37
061221106.151	ENCARGOS COM INATIVOS - PC		8.880.817,93	8.880.817,93
061221108.847	ENCARGOS COM INATIVOS - PM		43.078.396,20	43.078.396,20
09	PREVIDENCIA SOCOAL		358.950.210,72	358.950.210,72

CONTINUA

ESTADO DE SANTA CATARINA
SECRETARIA DE ESTADO DA FAZENDA
DIRETORIA DE ORCAMENTACAO

PROGRAMA DE TRABALHO
ANEXO 6, DA LEI N. 4320/64 - AUTARQUIAS
RECURSOS DE TODAS AS FONTES - EXERCICIO DE 2005 EM R$

I ORGAO : SECRETARIA DE ESTADO DA ADMINISTRACAO I
I UNIDADE ORCAMENTARIA : INSTITUTO DE PREVIDENCIA DO ESTADO DE SANTA CATARINA - IPESC I

CODIGO	ESPECIFICACAO	PROJETOS	ATIVIDADES	TOTAL
	CONTINUACAO			
09272	PREVIDENCIA DO REGIME ESTATUTARIO		269.175.662,70	269.175.662,70
09272180	ASSISTENCIA PREVIDENCIARIA		269.175.662,70	269.175.662,70
092721804.024	PECULIO - IPESC		119.232,24	119.232,24
092721804.026	AUXILIO RECLUSAO - IPESC		40.870,25	40.870,25
092721804.027	AUXILIO NATALIDADE - IPESC		62.221,70	62.221,70
092721804.046	AUXILIO FUNERAL - IPESC		53.137,06	53.137,06
092721804.048	PENSOES - IPESC		268.900.201,45	268.900.201,45
09302	ASSISTENCIA HOSPITALAR E AMBULATORIAL		89.774.548,02	89.774.548,02
09302130	VALORIZACAO DO SERVIDOR PUBLICO E GESTAO DE RECURS		89.774.548,02	89.774.548,02
093021304.002	IPESC SAUDE - IPESC		89.774.548,02	89.774.548,02
10	SAUDE		18.976.903,20	18.976.903,20
10122	ADMINISTRACAO GERAL		18.976.903,20	18.976.903,20
10122110	APOIO ADMINISTRATIVO		18.976.903,20	18.976.903,20
101221104.368	ENCARGOS COM INATIVOS - SES		18.976.903,20	18.976.903,20
12	EDUCACAO		120.962.748,92	120.962.748,92
12122	ADMINISTRACAO GERAL		71.597.928,25	71.597.928,25
12122110	APOIO ADMINISTRATIVO		550.372,16	550.372,16
121221104.260	ENCARGOS COM INATIVOS - FCEE		550.372,16	550.372,16
12122470	GESTAO ADMINISTRATIVA, FINANCEIRA, PEDAGOGICA E DE		71.047.556,09	71.047.556,09
121224706.016	PAGAMENTO DE PESSOAL INATIVO - SED		71.047.556,09	71.047.556,09
12361	ENSINO FUNDAMENTAL		49.364.820,67	49.364.820,67
12361470	GESTAO ADMINISTRATIVA, FINANCEIRA, PEDAGOGICA E DE		49.364.820,67	49.364.820,67
123614704.865	PAGAMENTO PESSOAL INATIVO - ENSINO FUNDAMENTAL		49.364.820,67	49.364.820,67
13	CULTURA		206.555,02	206.555,02
13122	ADMINISTRACAO GERAL		206.555,02	206.555,02
13122110	APOIO ADMINISTRATIVO		206.555,02	206.555,02
131221108.884	ENCARGOS COM INATIVOS - FCC		206.555,02	206.555,02
18	GESTAO AMBIENTAL		843.515,12	843.515,12
18122	ADMINISTRACAO GERAL		843.515,12	843.515,12
18122110	APOIO ADMINISTRATIVO		843.515,12	843.515,12

CONTINUA

ESTADO DE SANTA CATARINA
SECRETARIA DE ESTADO DA FAZENDA
DIRETORIA DE ORCAMENTACAO

PROGRAMA DE TRABALHO
ANEXO 6, DA LEI N. 4320/64 - AUTARQUIAS
RECURSOS DE TODAS AS FONTES - EXERCICIO DE 2005 EM R$

I ORGAO : SECRETARIA DE ESTADO DA ADMINISTRACAO
I UNIDADE ORCAMENTARIA : INSTITUTO DE PREVIDENCIA DO ESTADO DE SANTA CATARINA - IPESC

CODIGO	ESPECIFICACAO	PROJETOS	ATIVIDADES	TOTAL
	CONTINUACAO			
181221102.996	ENCARGOS COM INATIVOS - FATMA		843.515,12	843.515,12
20	AGRICULTURA		2.075.798,06	2.075.798,06
20272	PREVIDENCIA DO REGIME ESTATUTARIO		2.075.798,06	2.075.798,06
20272110	APOIO ADMINISTRATIVO		2.075.798,06	2.075.798,06
202721104.500	ENCARGOS COM INATIVOS - SAR		2.075.798,06	2.075.798,06
26	TRANSPORTE		7.740.104,51	7.740.104,51
26122	ADMINISTRACAO GERAL		7.740.104,51	7.740.104,51
26122110	APOIO ADMINISTRATIVO		7.740.104,51	7.740.104,51
261221104.494	ENCARGOS COM INATIVOS - DEINFRA		7.740.104,51	7.740.104,51
27	DESPORTO E LAZER		8.716,80	8.716,80
27122	ADMINISTRACAO GERAL		8.716,80	8.716,80
27122110	APOIO ADMINISTRATIVO		8.716,80	8.716,80
271221102.981	ENCARGOS COM INATIVOS - FESPORTE		8.716,80	8.716,80
	T O T A L	166.967,69	663.065.737,79	663.232.705,48

ESTADO DE SANTA CATARINA
SECRETARIA DE ESTADO DA FAZENDA
DIRETORIA DE ORCAMENTACAO

PROGRAMA DE TRABALHO
ANEXO 6, DA LEI N. 4320/64 - AUTARQUIAS
RECURSOS DE TODAS AS FONTES - EXERCICIO DE 2005 EM R$

I ORGAO : SECRETARIA DE ESTADO DA ADMINISTRACAO
I UNIDADE ORCAMENTARIA : JUNTA COMERCIAL DO ESTADO DE SANTA CATARINA - JUCESC

CODIGO	ESPECIFICACAO	PROJETOS	ATIVIDADES	TOTAL
04	ADMINISTRACAO		792.513,68	792.513,68
04122	ADMINISTRACAO GERAL		792.513,68	792.513,68
04122110	APOIO ADMINISTRATIVO		786.836,23	786.836,23
041221102.984	ADMINISTRACAO DE RECURSOS HUMANOS - JUCESC		154.040,72	154.040,72
041221102.985	AUXILIO ALIMENTACAO - JUCESC		14.884,40	14.884,40
041221102.987	ENCARGOS COM INATIVOS - JUCESC		15.016,03	15.016,03
041221102.988	MANUTENCAO, SERVICOS E EQUIPAMENTOS DE INFORMATICA			
	- JUCESC		90.090,87	90.090,87
041221102.989	MANUTENCAO E SERVICOS ADMINISTRATIVOS GERAIS - JUC			
	ESC		512.804,21	512.804,21
04122120	PRIMEIRA CHANCE		4.366,45	4.366,45
041221202.141	ENCARGOS COM ESTAGIARIOS - JUCESC		4.366,45	4.366,45
04122130	VALORIZACAO DO SERVIDOR PUBLICO E GESTAO DE RECURS		1.311,00	1.311,00
041221302.986	CAPACITACAO SERVIDORES PUBLICOS - JUCESC		1.311,00	1.311,00
23	COMERCIO E SERVICOS		59.429,80	59.429,80
23691	PROMOCAO COMERCIAL		59.429,80	59.429,80
23691110	APOIO ADMINISTRATIVO		59.429,80	59.429,80
236911102.045	GESTAO DO REGISTRO MERCANTIL		59.429,80	59.429,80
	T O T A L		851.943,48	851.943,48

ESTADO DE SANTA CATARINA
SECRETARIA DE ESTADO DA FAZENDA
DIRETORIA DE ORCAMENTACAO

PROGRAMA DE TRABALHO
ANEXO 6, DA LEI N. 4320/64 - AUTARQUIAS
RECURSOS DE TODAS AS FONTES - EXERCICIO DE 2005 EM R$

I ORGAO : SECRETARIA DE ESTADO DA FAZENDA
I UNIDADE ORCAMENTARIA : JUNTA COMERCIAL DO ESTADO DE SANTA CATARINA - JUCESC

CODIGO	ESPECIFICACAO	PROJETOS	ATIVIDADES	TOTAL
04	ADMINISTRACAO		5.992.553,86	5.992.553,86
04122	ADMINISTRACAO GERAL		5.992.553,86	5.992.553,86
04122110	APOIO ADMINISTRATIVO		5.967.668,28	5.967.668,28
041221102.984	ADMINISTRACAO DE RECURSOS HUMANOS - JUCESC		1.467.499,69	1.467.499,69
041221102.985	AUXILIO ALIMENTACAO - JUCESC		97.025,54	97.025,54
041221102.987	ENCARGOS COM INATIVOS - JUCESC		394.322,46	394.322,46
041221102.988	MANUTENCAO, SERVICOS E EQUIPAMENTOS DE INFORMATICA			
	- JUCESC		649.018,53	649.018,53
041221102.989	MANUTENCAO E SERVICOS ADMINISTRATIVOS GERAIS - JUC			
	ESC		3.359.802,06	3.359.802,06
04122120	PRIMEIRA CHANCE		22.487,94	22.487,94
041221202.141	ENCARGOS COM ESTAGIARIOS - JUCESC		22.487,94	22.487,94
04122130	VALORIZACAO DO SERVIDOR PUBLICO E GESTAO DE RECURS		2.397,64	2.397,64
041221302.986	CAPACITACAO SERVIDORES PUBLICOS - JUCESC		2.397,64	2.397,64
23	COMERCIO E SERVICOS		1.131.612,40	1.131.612,40
23691	PROMOCAO COMERCIAL		1.131.612,40	1.131.612,40
23691110	APOIO ADMINISTRATIVO		1.131.612,40	1.131.612,40
236911102.045	GESTAO DO REGISTRO MERCANTIL		1.131.612,40	1.131.612,40
	T O T A L		7.124.166,26	7.124.166,26

ESTADO DE SANTA CATARINA
SECRETARIA DE ESTADO DA FAZENDA
DIRETORIA DE ORCAMENTACAO

PROGRAMA DE TRABALHO
ANEXO 6, DA LEI N. 4320/64 - AUTARQUIAS
RECURSOS DE TODAS AS FONTES - EXERCICIO DE 2005 EM R$

I ORGAO : SECRETARIA DE ESTADO DA INFRA-ESTRUTURA
I UNIDADE ORCAMENTARIA : ADMINISTRACAO DO PORTO DE SAO FRANCISCO DO SUL - APSFS

CODIGO	ESPECIFICACAO	PROJETOS	ATIVIDADES	TOTAL
26	TRANSPORTE	72.000,00	1.503.352,94	1.575.352,94
26122	ADMINISTRACAO GERAL		1.469.959,08	1.469.959,08
26122110	APOIO ADMINISTRATIVO		1.469.959,08	1.469.959,08
261221104.359	ADMINISTRACAO DE RECURSOS HUMANOS - APSFS		546.304,88	546.304,88
261221104.360	AUXILIO ALIMENTACAO - APSFS		73.197,78	73.197,78
261221104.361	ENCARGOS COM INATIVOS - APSFS		13.822,24	13.822,24
261221104.362	MANUTENCAO E SERVICOS ADMINISTRATIVOS GERAIS - APS			
	FS		812.406,68	812.406,68
261221104.363	MANUTENCAO, SERVICOS E EQUIPAMENTOS DE INFORMATICA			
	- APSFS		24.227,50	24.227,50
26542	CONTROLE AMBIENTAL		107,38	107,38
26542300	PRESERVACAO, CONSERVACAO E RECUPERACAO DO MEIO AMB		107,38	107,38
265423004.067	GERENCIAMENTO AMBIENTAL DO PORTO DE SAO FRANCISCO			
	DO SUL - SDR - JOINVILLE		107,38	107,38
26784	TRANSPORTE HIDROVIARIO	72.000,00	33.286,48	105.286,48
26784680	MODERNIZACAO DO PORTO DE SAO FRANCISCO DO SUL	72.000,00	33.286,48	105.286,48
267846802.283	MANUTENCAO E REFORMA DE BENS IMOVEIS - APSFS		8.873,30	8.873,30
267846802.284	MANUTENCAO E REFORMA DE VEICULOS, MAQUINAS E EQUIP			
	AMENTOS - APSFS		24.413,18	24.413,18
267846803.310	DRAGAGEM DE MANUTENCAO DO CANAL DE ACESSO, BACIA D			
	E EVOLUCAO E BERCOS - SDR - JOINVILLE	12.000,00		12.000,00
267846803.329	CONSTRUCAO, AMPLIACAO E ADEQUACAO DE BERCOS DE ATR			
	ACACAO - APSFS	60.000,00		60.000,00
	T O T A L	72.000,00	1.503.352,94	1.575.352,94

ESTADO DE SANTA CATARINA
SECRETARIA DE ESTADO DA FAZENDA
DIRETORIA DE ORCAMENTACAO

PROGRAMA DE TRABALHO
ANEXO 6, DA LEI N. 4320/64 - AUTARQUIAS
RECURSOS DE TODAS AS FONTES - EXERCICIO DE 2005 EM R$

I ORGAO : SECRETARIA DE ESTADO DA INFRA-ESTRUTURA
I UNIDADE ORCAMENTARIA : DEPARTAMENTO DE TRANSPORTES E TERMINAIS - DETER

CODIGO	ESPECIFICACAO	PROJETOS	ATIVIDADES	TOTAL
04	ADMINISTRACAO		13.571,81	13.571,81
04122	ADMINISTRACAO GERAL		13.571,81	13.571,81
04122120	PRIMEIRA CHANCE		13.571,81	13.571,81
041221202.125	ENCARGOS COM ESTAGIARIOS - DETER		13.571,81	13.571,81
26	TRANSPORTE	259.167,53	17.042.400,15	17.301.567,68
26122	ADMINISTRACAO GERAL		9.397.934,68	9.397.934,68
26122110	APOIO ADMINISTRATIVO		9.393.669,68	9.393.669,68
261221104.250	ADMINISTRACAO DE RECURSOS HUMANOS - DETER		5.872.665,62	5.872.665,62
261221104.251	AUXILIO ALIMENTACAO - DETER		508.033,50	508.033,50
261221104.253	ENCARGOS COM INATIVOS - DETER		1.176.276,12	1.176.276,12
261221104.254	MANUTENCAO, SERVICOS E EQUIPAMENTOS DE INFORMATICA - DETER		399.615,04	399.615,04
261221104.255	MANUTENCAO E SERVICOS ADMINISTRATIVOS GERAIS - DETER		1.412.734,95	1.412.734,95
261221104.256	PAGAMENTO DE PRECATORIOS A CARGO DA DETER		24.344,45	24.344,45
26122130	VALORIZACAO DO SERVIDOR PUBLICO E GESTAO DE RECURS		4.265,00	4.265,00
261221304.252	CAPACITACAO SERVIDORES PUBLICOS - DETER		4.265,00	4.265,00
26782	TRANSPORTE RODOVIARIO	1.180,11	5.198.586,27	5.199.766,38
26782615	MELHORIA DA INFRA-ESTRUTURA DO TRANSPORTE INTERMUN		5.198.586,27	5.198.586,27
267826152.844	MANUTENCAO E MODERNIZACAO DA ADMINISTRACAO DO TERMINAL RITA MARIA		2.786.203,11	2.786.203,11
267826152.934	INVESTIMENTOS EM TERMINAIS RODOVIARIOS E ABRIGOS DE PASSAGEIROS		68.340,80	68.340,80
267826152.935	INVESTIMENTOS EM TERMINAIS RODOVIARIOS E ABRIGOS DE PASSAGEIROS		107.400,00	107.400,00
267826152.936	INVESTIMENTOS EM TERMINAIS RODOVIARIOS E ABRIGOS DE PASSAGEIROS		145.500,00	145.500,00
267826152.938	INVESTIMENTOS EM TERMINAIS RODOVIARIOS E ABRIGOS DE PASSAGEIROS		35.045,85	35.045,85
267826152.939	INVESTIMENTOS EM TERMINAIS RODOVIARIOS E ABRIGOS DE PASSAGEIROS		85.500,00	85.500,00
267826152.940	INVESTIMENTOS EM TERMINAIS RODOVIARIOS E ABRIGOS DE PASSAGEIROS		129.820,00	129.820,00
267826152.941	INVESTIMENTOS EM TERMINAIS RODOVIARIOS E ABRIGOS DE PASSAGEIROS		208.000,00	208.000,00
267826152.942	INVESTIMENTOS EM TERMINAIS RODOVIARIOS E ABRIGOS DE PASSAGEIROS		121.440,00	121.440,00
267826152.943	INVESTIMENTOS EM TERMINAIS RODOVIARIOS E ABRIGOS DE PASSAGEIROS		200.000,00	200.000,00
267826152.946	INVESTIMENTOS EM TERMINAIS RODOVIARIOS E ABRIGOS DE PASSAGEIROS		29.868,00	29.868,00

CONTINUA

ESTADO DE SANTA CATARINA
SECRETARIA DE ESTADO DA FAZENDA
DIRETORIA DE ORCAMENTACAO

PROGRAMA DE TRABALHO
ANEXO 6, DA LEI N. 4320/64 - AUTARQUIAS
RECURSOS DE TODAS AS FONTES - EXERCICIO DE 2005 EM R$

I ORGAO : SECRETARIA DE ESTADO DA INFRA-ESTRUTURA
I UNIDADE ORCAMENTARIA : DEPARTAMENTO DE TRANSPORTES E TERMINAIS - DETER

CODIGO	ESPECIFICACAO	PROJETOS	ATIVIDADES	TOTAL
	CONTINUACAO			
267826152.947	INVESTIMENTOS EM TERMINAIS RODOVIARIOS E ABRIGOS D			
	E PASSAGEIROS		35.000,00	35.000,00
267826152.949	INVESTIMENTOS EM TERMINAIS RODOVIARIOS E ABRIGOS D			
	E PASSAGEIROS		409.500,00	409.500,00
267826152.950	INVESTIMENTOS EM TERMINAIS RODOVIARIOS E ABRIGOS D			
	E PASSAGEIROS		76.250,00	76.250,00
267826152.951	INVESTIMENTOS EM TERMINAIS RODOVIARIOS E ABRIGOS D			
	E PASSAGEIROS		25.000,00	25.000,00
267826152.952	INVESTIMENTOS EM TERMINAIS RODOVIARIOS E ABRIGOS D			
	E PASSAGEIROS		95.000,00	95.000,00
267826152.953	INVESTIMENTOS EM TERMINAIS RODOVIARIOS E ABRIGOS D			
	E PASSAGEIROS		54.000,00	54.000,00
267826152.954	INVESTIMENTOS EM TERMINAIS RODOVIARIOS E ABRIGOS D			
	E PASSAGEIROS		36.000,00	36.000,00
267826152.955	INVESTIMENTOS EM TERMINAIS RODOVIARIOS E ABRIGOS D			
	E PASSAGEIROS		97.557,81	97.557,81
267826152.956	INVESTIMENTOS EM TERMINAIS RODOVIARIOS E ABRIGOS D			
	E PASSAGEIROS		16.000,00	16.000,00
267826152.957	INVESTIMENTOS EM TERMINAIS RODOVIARIOS E ABRIGOS D			
	E PASSAGEIROS		85.530,52	85.530,52
267826152.958	INVESTIMENTOS EM TERMINAIS RODOVIARIOS E ABRIGOS D			
	E PASSAGEIROS		15.000,00	15.000,00
267826152.959	INVESTIMENTOS EM TERMINAIS RODOVIARIOS E ABRIGOS D			
	E PASSAGEIROS		108.720,00	108.720,00
267826152.960	INVESTIMENTOS EM TERMINAIS RODOVIARIOS E ABRIGOS D			
	E PASSAGEIROS		47.841,60	47.841,60
267826152.961	INVESTIMENTOS EM TERMINAIS RODOVIARIOS E ABRIGOS D			
	E PASSAGEIROS		122.468,58	122.468,58
267826152.962	INVESTIMENTOS EM TERMINAIS RODOVIARIOS E ABRIGOS D			
	E PASSAGEIROS		57.600,00	57.600,00
26782665	MELHORIA DO SISTEMA INTERMUNICIPAL DE PASSAGEIROS	1.180,11		1.180,11
267826651.269	INSTALACAO DE UNIDADE FISCALIZACAO E APOIO DO DET			
	R	1.180,11		1.180,11
26784	TRANSPORTE HIDROVIARIO	257.987,42	2.445.879,20	2.703.866,62
26784615	MELHORIA DA INFRA-ESTRUTURA DO TRANSPORTE INTERMUN	257.987,42	2.445.879,20	2.703.866,62
267846152.845	SUBVENCAO PARA USUARIOS DA TRAVESSIA ITAJAI - NAVE			
	GANTES		2.078.879,20	2.078.879,20
267846152.929	INVESTIMENTO EM EQUIPAMENTOS DE APOIO HIDROVIARIO			
	- SDR - ARARANGUA		90.000,00	90.000,00
267846152.930	INVESTIMENTO EM EQUIPAMENTOS DE APOIO HIDROVIARIO			
	- SDR - JOINVILLE		162.000,00	162.000,00
267846152.933	INVESTIMENTO EM EQUIPAMENTOS DE APOIO HIDROVIARIO			
	- SDR - ITAJAI		115.000,00	115.000,00
267846159.658	INVESTIMENTO EM EQUIPAMENTOS DE APOIO HIDROVIARIO			
	- SDR - LAGES	214.000,00		214.000,00
267846159.659	INVESTIMENTO EM EQUIPAMENTOS DE APOIO HIDROVIARIO			
	- SDR - CANOINHAS	43.987,42		43.987,42
	T O T A L	259.167,53	17.055.971,96	17.315.139,49

ESTADO DE SANTA CATARINA
SECRETARIA DE ESTADO DA FAZENDA
DIRETORIA DE ORCAMENTACAO

PROGRAMA DE TRABALHO
ANEXO 6, DA LEI N. 4320/64 - AUTARQUIAS
RECURSOS DE TODAS AS FONTES - EXERCICIO DE 2005 EM R$

I ORGAO : SECRETARIA DE ESTADO DA INFRA-ESTRUTURA
I UNIDADE ORCAMENTARIA : DEPARTAMENTO DE INFRA-ESTRUTURA - DEINFRA

CODIGO	ESPECIFICACAO	PROJETOS	ATIVIDADES	TOTAL
I04	ADMINISTRACAO	1.794.999,08		1.794.999,08
I04123	ADMINISTRACAO FINANCEIRA	1.794.999,08		1.794.999,08
I04123595	GESTAO DE POLITICA DE DESENVOLVIMENTO SOCIAL	1.794.999,08		1.794.999,08
I041235950.036	DESENVOLVIMENTO DE ACOES NA AREA DE INFRA ESTRUTURA	1.794.999,08		1.794.999,08
I06	SEGURANCA PUBLICA	815.703,55	6.625.103,66	7.440.807,21
I06181	POLICIAMENTO	815.703,55	6.625.103,66	7.440.807,21
I06181610	CONSERVACAO E SEGURANCA RODOVIARIA	815.703,55	6.625.103,66	7.440.807,21
I061816102.249	ADMINISTRACAO E MANUTENCAO DA POLICIA RODOVIARIA ESTADUAL		6.625.103,66	6.625.103,66
I061816103.110	CONSTRUCAO DE POSTOS DA POLICIA RODOVIARIA ESTADUAL	815.703,55		815.703,55
I16	HABITACAO		49.669,71	49.669,71
I16122	ADMINISTRACAO GERAL		49.669,71	49.669,71
I16122120	PRIMEIRA CHANCE		49.669,71	49.669,71
I161221202.136	ENCARGOS COM ESTAGIARIOS - DEINFRA		49.669,71	49.669,71
I18	GESTAO AMBIENTAL	15.000,00	481.433,35	496.433,35
I18542	CONTROLE AMBIENTAL		173.917,44	173.917,44
I18542619	DESENVOLVIMENTO DE ESTUDOS E PROJETOS DE INFRA-EST		173.917,44	173.917,44
I185426192.270	ESTUDOS E PROJETOS RELATIVOS AO MEIO AMBIENTE		173.917,44	173.917,44
I18543	RECUPERACAO DE AREAS DEGRADADAS	15.000,00		15.000,00
I18543629	CONSTRUCAO, RECUPERACAO E ADEQUACAO DE OBRAS HIDRA	15.000,00		15.000,00
I185436293.099	DRAGAGEM E DESOBSTRUCAO DE RIOS, CORREGOS E LAGOAS	15.000,00		15.000,00
I18544	RECURSOS HIDRICOS		307.515,91	307.515,91
I18544628	CONSTRUCAO, MANUTENCAO E CONSERVACAO DE BARRAGENS		307.515,91	307.515,91
I185446282.245	ADEQUACAO, MANUTENCAO E CONSERVACAO DE BARRAGENS		307.515,91	307.515,91
I26	TRANSPORTE	161.246.147,27	100.825.260,07	262.071.407,34
I26122	ADMINISTRACAO GERAL		73.999.184,02	73.999.184,02
I26122110	APOIO ADMINISTRATIVO		73.999.184,02	73.999.184,02

CONTINUA

ESTADO DE SANTA CATARINA
SECRETARIA DE ESTADO DA FAZENDA
DIRETORIA DE ORCAMENTACAO

PROGRAMA DE TRABALHO
ANEXO 6, DA LEI N. 4320/64 - AUTARQUIAS
RECURSOS DE TODAS AS FONTES - EXERCICIO DE 2005 EM R$

I ORGAO : SECRETARIA DE ESTADO DA INFRA-ESTRUTURA
I UNIDADE ORCAMENTARIA : DEPARTAMENTO DE INFRA-ESTRUTURA - DEINFRA

CODIGO	ESPECIFICACAO	PROJETOS	ATIVIDADES	TOTAL
	CONTINUACAO			
261221104.487	ADMINISTRACAO DE RECURSOS HUMANOS - DEINFRA		30.447.790,65	30.447.790,65
261221104.492	MANUTENCAO, SERVICOS E EQUIPAMENTOS DE INFORMATICA			
	- DEINFRA		4.484.427,16	4.484.427,16
261221104.493	MANUTENCAO E SERVICOS ADMINISTRATIVOS GERAIS - DEI			
	NFRA		7.995.251,53	7.995.251,53
261221104.494	ENCARGOS COM INATIVOS - DEINFRA		20.915.729,08	20.915.729,08
261221104.495	MANUTENCAO E SERVICOS ADMINISTRATIVOS DOS ESCRITOR			
	IOS REGIONAIS - DEINFRA		445.941,94	445.941,94
261221104.496	AUXILIO ALIMENTACAO - DEINFRA		2.005.170,26	2.005.170,26
261221104.497	PAGAMENTO DE PRECATORIOS A CARGO DO DEINFRA		7.704.873,40	7.704.873,40
26782	TRANSPORTE RODOVIARIO	161.246.147,27	26.826.076,05	188.072.223,32
26782610	CONSERVACAO E SEGURANCA RODOVIARIA	2.885.348,95	20.965.629,82	23.850.978,77
267826101.301	RECUPERACAO E OU SUBSTITUICAO DE OAC E OAE, OBRAS			
	E SUPERVISAO	781.413,25		781.413,25
267826102.246	CONSERVACAO, SINALIZACAO E SEGURANCA RODOVIARIA		11.069.773,93	11.069.773,93
267826102.247	SISTEMA DAS TRAVESSIAS CONTINENTE/ILHA - SDR SAO J			
	OSE		728.245,36	728.245,36
267826102.248	OPERACAO DE RODOVIAS		1.954.992,93	1.954.992,93
267826102.250	CONSULTORIA DE APOIO INSTITUCIONAL A DIRETORIA DE			
	OPERACOES		2.700.000,00	2.700.000,00
267826102.251	CONSERVACAO, OPERACAO E MONITORAMENTO DA VIA EXPRE			
	SSA SUL E ACESSOS EM FLORIANOPOLIS		304.900,00	304.900,00
267826102.252	TRATAMENTO DE PONTOS CRITICOS, SINALIZACAO E SEGUR			
	ANCA RODOVIARIA - BID - IV		4.207.717,60	4.207.717,60
267826103.108	MODERNIZACAO DA FROTA DE VEICULOS, AERONAVES E EQU			
	IPAMENTOS DE CONSERVACAO E SEGURANCA ROD	1.088.640,00		1.088.640,00
267826103.116	HUMANIZACAO DE RODOVIAS	165.295,70		165.295,70
267826109.694	ADEQUACAO/RECUPERACAO, MELHORIAS, OAC E OAE -SC- 4			
	00-401-402-403 E 406	850.000,00		850.000,00
26782619	DESENVOLVIMENTO DE ESTUDOS E PROJETOS DE INFRA-EST	2.702.440,80	2.739.700,08	5.442.140,88
267826191.845	PLANOS DIRETORES NA AREA DE TRANSPORTES	2.702.440,80		2.702.440,80
267826192.268	PROJETOS DE ENGENHARIA RODOVIARIA		377.972,16	377.972,16
267826192.273	LEVANTAMENTOS, ESTUDOS E PROJETOS DIVERSOS		2.361.727,92	2.361.727,92
26782620	CONSTRUCAO DE OBRAS RODOVIARIAS	128.286.566,83	3.120.746,15	131.407.312,98
267826201.759	TERRAPL/PAVIM/OAE/SUPERVISAO TRECHO BR - 101 - PEN			
	HA (ACESSO 2)	18.834,46		18.834,46
267826201.769	ASFALTAMENTO DA SC-451 CURITIBANOS FREI ROGERIO, P			
	ASSANDO PELOS NUCLEOS TRITICULA E CE CUR	11.277.820,17		11.277.820,17
267826201.847	DESAPROPRIACAO DE AREAS PARA OBRAS DO PROGRAMA BID			
	- IV	3.117.737,79		3.117.737,79
267826201.851	SC - 408 TERRAPL/PAVIM/OAE/SUPERVISAO TRECHO MAJOR			
	GERCINO - SAO JOAO BATISTA	18.791.287,82		18.791.287,82
267826201.854	SC - 450 TERRAPL/PAVIM/OAE/SUPERVISAO TRECHO PRAIA			
	GRANDE DIVISA SC/RS	39.900,00		39.900,00
267826201.855	SC - 478 TERRAPL/PAVIM/OAE/SUPERVISAO TRECHO TIMBO			
	GRANDE - BR - 116	5.526.319,94		5.526.319,94
267826201.856	SC - 428 TERRAPL/PAVIM/OAE/SUPERVISAO TRECHO IMBUI			
	A - LEOBERTO LEAL	4.792.506,02		4.792.506,02

CONTINUA

ESTADO DE SANTA CATARINA
SECRETARIA DE ESTADO DA FAZENDA
DIRETORIA DE ORCAMENTACAO

PROGRAMA DE TRABALHO
ANEXO 6, DA LEI N. 4320/64 - AUTARQUIAS
RECURSOS DE TODAS AS FONTES - EXERCICIO DE 2005 EM R$

I ORGAO : SECRETARIA DE ESTADO DA INFRA-ESTRUTURA
I UNIDADE ORCAMENTARIA : DEPARTAMENTO DE INFRA-ESTRUTURA - DEINFRA

CONTINUACAO

CODIGO	ESPECIFICACAO	PROJETOS	ATIVIDADES	TOTAL
267826201.859	SC - 413 TERRAPL/PAVIM/OAE/SUPERVISAO TRECHO GUARA			
	MIRIM - VILA NOVA - BR - 101	13.356.291,14		13.356.291,14
267826201.861	SC - 469 TERRAPL/PAVIM/OAE/SUPERVISAO TRECHO SERRA			
	ALTA - SALTINHO - CAMPO ERE E AC A MAR	31.806.727,13		31.806.727,13
267826201.886	SC - 466TERRAPL/PAVIM/OAE/SUPERVISAO TRECHO ITA -			
	CARAIBA - SEARA	10.380.310,81		10.380.310,81
267826201.888	SC - 407 TERRAPL/PAVIM/OAE/SUPERVISAO TRECHO RIO FI			
	ORTUNA - SANTA ROSA DE LIMA - ANITAPOLIS	700.000,00		700.000,00
267826201.898	SC - 458 TERRAPL/PAVIM/OAE/SUPERVISAO TRECHO CAPINI			
	ZAL - TUPITINGA - BR - 470 - E ACESS CAM	134.761,25		134.761,25
267826201.910	SC - 443 TERRAPL/PAVIM/OAE/SUPERVISAO TRECHO SANGA			
	O - MORRO DA FUMACA	2.176.635,02		2.176.635,02
267826201.913	CONSULTORIA DO PROGRAMA BID IV	4.876.650,86		4.876.650,86
267826201.916	SC - 427 TERRAPL/PAVIM/OAE/SUPERVISAO TRECHO RIO RI			
	UFINO - BR - 282	720.512,69		720.512,69
267826201.922	SC - 474 TERRAPL/PAVIM/OAE/SUPERVISAO TRECHO BR -			
	101 - SAO JOAO DO ITAPERIU - MASSARA JAR	9.975.566,53		9.975.566,53
267826202.030	TERRAPL/PAVIM/OAE/SUPERVISAO TRECHO JAGUARUNA - BA			
	RRA DO CAMACHO - LAGUNA 33,5 KM		1.867.676,64	1.867.676,64
267826202.254	CONSULTORIA DE APOIO INSTITUCIONAL A DIRETORIA DE			
	ENGENHARIA		1.253.069,51	1.253.069,51
267826203.063	IMPLANTACAO E SUPERVISAO OBRAS VIA EXPRESSA SUL E			
	ACESSOS EM FLORIANOPOLIS - SDR - SAO SJS	10.544.705,20		10.544.705,20
267826209.683	TERRAPL/PAVIM/OAE/SUPERVIAO - TRECHO - SC-301-BATE			
	IAS DE BAIXO-DIVISA SC/PR.	50.000,00		50.000,00
26782623	REFORMA E AUMENTO DE CAPACIDADE DE RODOVIAS	27.371.790,69		27.371.790,69
267826231.831	SC - 446 REABILITACAO/SUPERVISAO TRECHO CRICIUMA -			
	URUSSANGA - ORLEANS	11.325.547,09		11.325.547,09
267826231.832	SC - 440 CAPEAMENTO ASFALTICO/SUPERVISAO TRECHO TU			
	BARAO GUARDA	622.814,47		622.814,47
267826231.834	SC - 418 - REABILITACAO/SUPERVISAO TRECHO POMERODE			
	- BR - 470	4.547.261,39		4.547.261,39
267826231.840	SC - 303 REABILITACAO/SUPERVISAO TRECHO JOACABA -			
	LACERDOPOLIS - CAPINZAL E AC BARRO PRETO	2.301.987,63		2.301.987,63
267826233.046	SC - 415 REABILITACAO/SUPERVISAO TRECHO GARUVA - DI			
	IVISA SC/PR - SDR JOINVILLE	7.786.518,22		7.786.518,22
267826233.104	REABILITACAO/SUPERVISAO DO ACESSO A TAPERA - SC -			
	405/FLORIANOPOLIS	510.000,00		510.000,00
267826233.106	RECUPERACAO E/OU SUBSTITUICAO DE OAC E OAE - OBRAS			
	E SUPERVISAO	46.661,89		46.661,89
267826239.670	SC-493 REABILITACAO/SUPERVISAO TRECHO SAO JOAO DO			
	OESTE - SC-472	231.000,00		231.000,00
	T O T A L	163.871.849,90	107.981.466,79	271.853.316,69

ESTADO DE SANTA CATARINA
SECRETARIA DE ESTADO DA FAZENDA
DIRETORIA DE ORCAMENTACAO

PROGRAMA DE TRABALHO
ANEXO 6, DA LEI N. 4320/64 - AUTARQUIAS
RECURSOS DE TODAS AS FONTES - EXERCICIO DE 2005 EM R$

I ORGAO : SECRETARIA DE ESTADO DA INFRA-ESTRUTURA
I UNIDADE ORCAMENTARIA : AGENCIA REGULADORA DE SERVICOS PUBLICOS DE SANTA CATARINA - AGESC

CODIGO	ESPECIFICACAO	PROJETOS	ATIVIDADES	TOTAL
04	ADMINISTRACAO	289.845,72		289.845,72
04124	CONTROLE INTERNO	289.845,72		289.845,72
04124110	APOIO ADMINISTRATIVO	289.845,72		289.845,72
041241100.113	MANUTENCAO E SERVICOS ADMINISTRATIVOS GERAIS - SC/ARCO	289.845,72		289.845,72
	T O T A L	289.845,72		289.845,72

ESTADO DE SANTA CATARINA
SECRETARIA DE ESTADO DA FAZENDA
DIRETORIA DE ORCAMENTACAO

PROGRAMA DE TRABALHO
ANEXO 6, DA LEI N. 4320/64 - AUTARQUIAS
RECURSOS DE TODAS AS FONTES - EXERCICIO DE 2005 EM R$

I ORGAO : SECRETARIA DE ESTADO DO DESENVOLVIMENTO REGIONAL- JOINVILLE I
I UNIDADE ORCAMENTARIA : ADMINISTRACAO DO PORTO DE SAO FRANCISCO DO SUL - APSFS I

CODIGO	ESPECIFICACAO	PROJETOS	ATIVIDADES	TOTAL
26	TRANSPORTE	1.441.091,55	10.929.252,79	12.370.344,34
26121	PLANEJAMENTO E ORCAMENTO		55.800,00	55.800,00
26121300	PRESERVACAO, CONSERVACAO E RECUPERACAO DO MEIO AMB		55.800,00	55.800,00
261213004.066	ESTUDOS, PROJETOS, INVESTIMENTOS E DESENVOLVIMENTO			
	AMBIENTAL - APSFS - SDR - JOINVILLE		55.800,00	55.800,00
26122	ADMINISTRACAO GERAL		10.671.656,29	10.671.656,29
26122110	APOIO ADMINISTRATIVO		10.665.339,95	10.665.339,95
261221104.359	ADMINISTRACAO DE RECURSOS HUMANOS - APSFS		3.445.258,98	3.445.258,98
261221104.360	AUXILIO ALIMENTACAO - APSFS		441.929,31	441.929,31
261221104.361	ENCARGOS COM INATIVOS - APSFS		76.285,13	76.285,13
261221104.362	MANUTENCAO E SERVICOS ADMINISTRATIVOS GERAIS - APS			
	FS		6.544.196,25	6.544.196,25
261221104.363	MANUTENCAO, SERVICOS E EQUIPAMENTOS DE INFORMATICA			
	- APSFS		146.594,30	146.594,30
261221104.364	PAGAMENTO DE PRECATORIOS A CARGO DA APSFS		11.075,98	11.075,98
26122120	PRIMEIRA CHANCE		6.316,34	6.316,34
261221202.124	ENCARGOS COM ESTAGIARIOS - APSFS		6.316,34	6.316,34
26542	CONTROLE AMBIENTAL		28,00	28,00
26542300	PRESERVACAO, CONSERVACAO E RECUPERACAO DO MEIO AMB		28,00	28,00
265423004.067	GERENCIAMENTO AMBIENTAL DO PORTO DE SAO FRANCISCO			
	DO SUL - SDR - JOINVILLE		28,00	28,00
26784	TRANSPORTE HIDROVIARIO	1.441.091,55	201.768,50	1.642.860,05
26784680	MODERNIZACAO DO PORTO DE SAO FRANCISCO DO SUL	1.441.091,55	201.768,50	1.642.860,05
267846802.283	MANUTENCAO E REFORMA DE BENS IMOVEIS - APSFS		76.275,06	76.275,06
267846802.284	MANUTENCAO E REFORMA DE VEICULOS, MAQUINAS E EQUIP			
	AMENTOS - APSFS		125.493,44	125.493,44
267846803.310	DRAGAGEM DE MANUTENCAO DO CANAL DE ACESSO, BACIA D			
	E EVOLUCAO E BERCOS - SDR - JOINVILLE	152.520,00		152.520,00
267846803.321	DRAGAGEM DE APROFUNDAMENTO DO CANAL DE ACESSO, BAC			
	IA DE EVOLUCAO E BERCOS - APSFS	148.000,00		148.000,00
267846803.326	AQUISICAO E DESAPROPRIACAO DE AREAS PARA EXPANSAO			
	PORTUARIA - APSFS	14.000,00		14.000,00
267846803.328	DERROCAGEM DE LAJES DE PEDRAS - APSFS	8.000,00		8.000,00
267846803.329	CONSTRUCAO, AMPLIACAO E ADEQUACAO DE BERCOS DE ATR			
	ACACAO - APSFS	705.211,01		705.211,01
267846803.367	CONSTRUCAO DE CENTRO ADMINISTRATIVO E ARMAZENS - A			
	PSFS	32.897,00		32.897,00
267846803.615	CONSTRUCAO, AMPLIACAO E REFORMA DE TERMINAL MARIT			
	MO	137.347,46		137.347,46
267846805.091	CONSTRUCAO DE VIAS DE ACESSO AO PORTO - APSFS	243.116,08		243.116,08
	T O T A L	1.441.091,55	10.929.252,79	12.370.344,34

ESTADO DE SANTA CATARINA
SECRETARIA DE ESTADO DA FAZENDA
DIRETORIA DE ORCAMENTACAO

PROGRAMA DE TRABALHO
ANEXO 6, DA LEI N. 4320/64 - EMPRESAS ESTATAIS DEPENDENTES
RECURSOS DE TODAS AS FONTES - EXERCICIO DE 2005

EM R$

I ORGAO : SECRETARIA DE ESTADO DA CULTURA, TURISMO E ESPORTE
I UNIDADE ORCAMENTARIA : SANTA CATARINA TURISMO S/A - SANTUR

CODIGO	ESPECIFICACAO	PROJETOS	ATIVIDADES	TOTAL
23	COMERCIO E SERVICOS		11.284.275,88	11.284.275,88
23695	TURISMO		11.284.275,88	11.284.275,88
23695110	APOIO ADMINISTRATIVO		8.417.740,27	8.417.740,27
236951108.835	MANUTENCAO E SERVICOS ADMINISTRATIVOS GERAIS - SAN			
	TUR		4.973.610,34	4.973.610,34
236951108.980	MANUTENCAO, SERVICOS E EQUIPAMENTOS DE INFORMATICA			
	- SANTUR		158.328,08	158.328,08
236951108.981	AUXILIO ALIMENTACAO - SANTUR		205.527,00	205.527,00
236951108.982	ADMINISTRACAO DE RECURSOS HUMANOS - SANTUR		3.080.274,85	3.080.274,85
23695720	MARKETING TURISTICO CATARINENSE		2.665.944,51	2.665.944,51
236957208.949	IMPLANTACAO DE POSTOS DE INFORMACOES TURISTICAS E			
	ESCRITORIOS DE REPRESENTACAO E ASSESSORI		177.645,32	177.645,32
236957208.953	ELABORACAO DE MATERIAL PROMOCIONAL DO PRODUTO TURI			
	STICO CATARINENSE		563.379,51	563.379,51
236957208.954	CAMPANHAS DE CARATER PROMOCIONAL DO PRODUTO TURIST			
	ICO CATARINENSE		1.033.893,01	1.033.893,01
236957208.955	PARTICIPACAO EM EVENTOS NOS PRINCIPAIS MERCADOS EM			
	ISSORES DO PAIS E DO EXTERIOR		891.026,67	891.026,67
23695780	FOMENTO DA ATIVIDADE TURISTICA EM SANTA CATARINA		200.591,10	200.591,10
236957802.818	CAPACITACAO E QUALIFICACAO PROFISSIONAL PARA O TUR			
	ISMO		83.425,00	83.425,00
236957808.958	REGIONALIZACAO DA ATIVIDADE TURISTICA - PROGRAMA D			
	E REGIONALIZACAO TURISTICA		10.993,30	10.993,30
236957808.966	COOPERACAO TECNICA E FINANCEIRA PARA O TURISMO		100.000,00	100.000,00
236957808.969	ELABORACAO DE PESQUISAS MERCADOLOGICAS E AVALIACOE			
	S DE DEMANDA TURISTICA		6.172,80	6.172,80
	T O T A L		11.284.275,88	11.284.275,88

ESTADO DE SANTA CATARINA
SECRETARIA DE ESTADO DA FAZENDA
DIRETORIA DE ORCAMENTACAO

PROGRAMA DE TRABALHO
ANEXO 6, DA LEI N. 4320/64 - EMPRESAS ESTATAIS DEPENDENTES
RECURSOS DE TODAS AS FONTES - EXERCICIO DE 2005 EM R$

I ORGAO : SECRETARIA DE ESTADO DO DESENVOLVIMENTO SOCIAL, TRABALHO E RENDA I
I UNIDADE ORCAMENTARIA : COMPANHIA DE HABITACAO DO ESTADO DE SANTA CATARINA S/A - COHAB/SC I

CODIGO	ESPECIFICACAO	PROJETOS	ATIVIDADES	TOTAL
04	ADMINISTRACAO	2.272.948,76		2.272.948,76
04123	ADMINISTRACAO FINANCEIRA	2.272.948,76		2.272.948,76
04123595	GESTAO DE POLITICA DE DESENVOLVIMENTO SOCIAL	2.272.948,76		2.272.948,76
041235950.036	DESENVOLVIMENTO DE ACOES NA AREA DE INFRA ESTRUTUR			
	A	2.272.948,76		2.272.948,76
16	HABITACAO	142.057,79	15.138.340,87	15.280.398,66
16122	ADMINISTRACAO GERAL		15.138.340,87	15.138.340,87
16122110	APOIO ADMINISTRATIVO		15.138.340,87	15.138.340,87
161221104.240	ADMINISTRACAO DE RECURSOS HUMANOS - COHAB/SC		8.787.477,40	8.787.477,40
161221104.241	AUXILIO ALIMENTACAO - COHAB/SC		270.376,00	270.376,00
161221104.243	MANUTENCAO, SERVICOS E EQUIPAMENTOS DE INFORMATICA			
	COHAB/SC		37.851,00	37.851,00
161221104.244	MANUTENCAO E SERVICOS ADMINISTRATIVOS GERAIS COH			
	AB/SC		6.042.636,47	6.042.636,47
16481	HABITACAO RURAL	121.916,24		121.916,24
16481340	PROGRAMA NOVA CASA	121.916,24		121.916,24
164813405.582	MORADIA RURAL	953,14		953,14
164813405.583	MORADIA RURAL - SDR - CONCORDIA	4.157,81		4.157,81
164813405.847	MORADIA RURAL	6.132,66		6.132,66
164813407.337	MORADIA RURAL	44.846,10		44.846,10
164813407.338	MORADIA RURAL	2.698,65		2.698,65
164813407.340	MORADIA RURAL	23.108,56		23.108,56
164813407.342	MORADIA RURAL	40.019,32		40.019,32
16482	HABITACAO URBANA	20.141,55		20.141,55
16482340	PROGRAMA NOVA CASA	20.141,55		20.141,55
164823407.451	UNIDADES DE MORADIAS ISOLADAS	20.141,55		20.141,55
	T O T A L	2.415.006,55	15.138.340,87	17.553.347,42

ESTADO DE SANTA CATARINA
SECRETARIA DE ESTADO DA FAZENDA
DIRETORIA DE ORCAMENTACAO

PROGRAMA DE TRABALHO
ANEXO 6, DA LEI N. 4320/64 - EMPRESAS ESTATAIS DEPENDENTES
RECURSOS DE TODAS AS FONTES - EXERCICIO DE 2005 EM R$

ORGAO : SECRETARIA DE ESTADO DA AGRICULTURA E DESENVOLVIMENTO RURAL
UNIDADE ORCAMENTARIA : COMPANHIA INTEGRADA DE DESENVOLVIMENTO AGRICOLA DE SANTA CATARINA S/A - CIDASC

CODIGO	ESPECIFICACAO	PROJETOS	ATIVIDADES	TOTAL
20	AGRICULTURA		88.958.091,18	88.958.091,18
20122	ADMINISTRACAO GERAL		80.217.772,19	80.217.772,19
20122110	APOIO ADMINISTRATIVO		80.217.772,19	80.217.772,19
201221104.506	MANUTENCAO E SERVICOS ADMINISTRATIVOS GERAIS - CID			
	ASC		14.301.595,01	14.301.595,01
201221104.507	ADMINISTRACAO DE RECURSOS HUMANOS - CIDASC		65.803.186,38	65.803.186,38
201221104.508	ADMINISTRACAO DO PARQUE DO RIO VERMELHO - CIDASC		112.990,80	112.990,80
20601	PROMOCAO DA PRODUCAO VEGETAL		200.881,59	200.881,59
20601235	EXCELENCIA SANITARIA		200.881,59	200.881,59
206012352.162	DEFESA SANITARIA VEGETAL		200.881,59	200.881,59
20602	PROMOCAO DA PRODUCAO ANIMAL		409.814,37	409.814,37
20602200	AGRORREDES		409.814,37	409.814,37
206022002.183	INDUSTRIALIZACAO E COMERCIALIZACAO DE SEMEN BOVINO			
	- SDR - BLUMENAU		409.814,37	409.814,37
20603	DEFESA SANITARIA VEGETAL		98.761,84	98.761,84
20603235	EXCELENCIA SANITARIA		98.761,84	98.761,84
206032352.164	CLASSIFICACAO DE PRODUTOS DE ORIGEM VEGETAL		98.761,84	98.761,84
20604	DEFESA SANITARIA ANIMAL		1.625.364,11	1.625.364,11
20604235	EXCELENCIA SANITARIA		1.625.364,11	1.625.364,11
206042352.161	DEFESA SANITARIA ANIMAL		1.057.568,98	1.057.568,98
206042352.163	INSPECAO DE PRODUTOS DE ORIGEM ANIMAL		70.793,72	70.793,72
206042352.165	APOIO LABORATORIAL		497.001,41	497.001,41
20606	EXTENSAO RURAL		2.725.216,27	2.725.216,27
20606255	MELHORIA DA INFRA-ESTRUTURA RURAL E PESQUEIRA		2.725.216,27	2.725.216,27
206062552.158	INFRA-ESTRUTURA AGRICOLA E PESQUEIRA - CIDASC		2.725.216,27	2.725.216,27
20661	PROMOCAO INDUSTRIAL		5.244,66	5.244,66
20661200	AGRORREDES		5.244,66	5.244,66
206612002.184	PROMOCAO DE PRODUTOS E INSERCAO DE MEDIAS, PEQUENA			
	S E MICRO EMPRESAS DO AGRONEGOCIO CATARI		5.244,66	5.244,66
20691	PROMOCAO COMERCIAL		3.675.036,15	3.675.036,15
20691255	MELHORIA DA INFRA-ESTRUTURA RURAL E PESQUEIRA		3.675.036,15	3.675.036,15
206912552.159	ARMAZENAGEM DA PRODUCAO AGRICOLA E MOVIMENTACAO PO			
	RTUARIA DE GRANEIS NO TERMINAL DE SA JOI		3.675.036,15	3.675.036,15
	T O T A L		88.958.091,18	88.958.091,18

ESTADO DE SANTA CATARINA
SECRETARIA DE ESTADO DA FAZENDA
DIRETORIA DE ORCAMENTACAO

PROGRAMA DE TRABALHO
ANEXO 6, DA LEI N. 4320/64 - EMPRESAS ESTATAIS DEPENDENTES
RECURSOS DE TODAS AS FONTES - EXERCICIO DE 2005 EM R$

I ORGAO : SECRETARIA DE ESTADO DA AGRICULTURA E DESENVOLVIMENTO RURAL I
I UNIDADE ORCAMENTARIA : EMPRESA DE PESQUISA AGROPECUARIA E EXTENSAO RURAL DE SANTA CATARINA S/A - EPAGRI I

CODIGO	ESPECIFICACAO	PROJETOS	ATIVIDADES	TOTAL
20	AGRICULTURA	6.026.231,34	163.423.762,86	169.449.994,20
20122	ADMINISTRACAO GERAL		153.626.811,00	153.626.811,00
20122110	APOIO ADMINISTRATIVO		153.626.811,00	153.626.811,00
201221104.509	MANUTENCAO, SERVICOS E EQUIPAMENTOS DE INFORMATICA			
	- EPAGRI		633.258,54	633.258,54
201221104.510	ADMINISTRACAO DE RECURSOS HUMANOS - EPAGRI		133.890.279,15	133.890.279,15
201221104.511	MANUTENCAO E SERVICOS ADMINISTRATIVOS GERAIS - EPA			
	GRI		19.103.273,31	19.103.273,31
20131	COMUNICACAO SOCIAL		170.525,51	170.525,51
20131520	GESTAO DE PUBLICIDADE, PROPAGANDA E MARKETING DO G		170.525,51	170.525,51
201315204.512	COMUNICACAO E MARKETING INSTITUCIONAL - EPAGRI		170.525,51	170.525,51
20606	EXTENSAO RURAL	6.026.231,34	9.626.426,35	15.652.657,69
20606230	PESQUISA AGROPECUARIA E AQUICOLA, ASSISTENCIA TECN		9.596.271,82	9.596.271,82
206062302.185	PESQUISA, ASSISTENCIA TECNICA E EXTENSAO RURAL E P			
	ESQUEIRA		9.596.271,82	9.596.271,82
20606255	MELHORIA DA INFRA-ESTRUTURA RURAL E PESQUEIRA		2.737,40	2.737,40
206062552.189	DESENVOLVIMENTO DE UM SISTEMA ESTADUAL DE METEORO			
	OGIA E HIDROLOGIA		2.737,40	2.737,40
20606260	RECUPERACAO AMBIENTAL E APOIO AO PEQUENO PRODUTOR	6.026.231,34		6.026.231,34
206062601.940	PESQUISA, ASSISTENCIA TECNICA E EXTENSAO RURAL EM			
	APOIO AO DESENVOLVIMENTO DO PRAPEM/MICRO	6.026.231,34		6.026.231,34
20606270	AMBIENTE RURAL SUSTENTAVEL		27.417,13	27.417,13
206062702.191	SISTEMA DE INFORMACOES AMBIENTAIS GEORREFERENCIADA			
	S		27.417,13	27.417,13
	T O T A L	6.026.231,34	163.423.762,86	169.449.994,20

ESTADO DE SANTA CATARINA
SECRETARIA DE ESTADO DA FAZENDA
DIRETORIA DE ORCAMENTACAO

PROGRAMA DE TRABALHO
ANEXO 6, DA LEI N. 4320/64 - FUNDACOES
RECURSOS DE TODAS AS FONTES - EXERCICIO DE 2005 EM R$

I ORGAO : SECRETARIA DE ESTADO DA CULTURA, TURISMO E ESPORTE
I UNIDADE ORCAMENTARIA : FUNDACAO CATARINENSE DE DESPORTOS - FESPORTE

CODIGO	ESPECIFICACAO	PROJETOS	ATIVIDADES	TOTAL
27	DESPORTO E LAZER	1.445.684,12	5.712.942,28	7.158.626,40
27122	ADMINISTRACAO GERAL		2.102.167,77	2.102.167,77
27122110	APOIO ADMINISTRATIVO		2.081.571,59	2.081.571,59
271221102.980	CONTRIBUICAO FINANCEIRA A ENTIDADES - FESPORTE		6.750,00	6.750,00
271221102.981	ENCARGOS COM INATIVOS - FESPORTE		23.509,22	23.509,22
271221102.982	MANUTENCAO, SERVICOS E EQUIPAMENTOS DE INFORMATICA			
	FESPORTE		13.503,92	13.503,92
271221102.983	MANUTENCAO E SERVICOS ADMINISTRATIVOS GERAIS FES			
	PORTE		814.253,11	814.253,11
271221104.219	ADMINISTRACAO DE RECURSOS HUMANOS - FESPORTE		1.160.750,20	1.160.750,20
271221104.222	AUXILIO ALIMENTACAO - FESPORTE		57.835,14	57.835,14
271221104.284	MANUTENCAO, SERVICOS E EQUIPAMENTOS DE INFORMATICA			
	- FESPORTE-FUNDO		4.970,00	4.970,00
27122120	PRIMEIRA CHANCE		7.798,68	7.798,68
271221202.130	ENCARGOS COM ESTAGIARIOS - FESPORTE		7.798,68	7.798,68
27122130	VALORIZACAO DO SERVIDOR PUBLICO E GESTAO DE RECURS		12.797,50	12.797,50
271221304.223	CAPACITACAO SERVIDORES PUBLICOS - FESPORTE		12.797,50	12.797,50
27811	DESPORTO DE RENDIMENTO	1.193.501,12	926.581,50	2.120.082,62
27811730	FOMENTO AO DESPORTO CATARINENSE	1.193.501,12	896.581,50	2.090.082,62
278117304.209	SUPERVISAO E NORMATIZACAO DO SISTEMA ESTADUAL DE DI			
	ESPORTO-FUNDO		68.854,55	68.854,55
278117304.283	REALIZACAO E PARTICIPACAO EM EVENTOS ESPORTIVOS NA			
	CIONAIS E INTERNACIONAIS FU		423.021,80	423.021,80
278117308.839	REALIZACAO E PARTICIPACAO EM EVENTOS ESPORTIVOS ES			
	TADUAIS, NACIONAIS E INTERNACIONAIS		402.785,65	402.785,65
278117308.972	SUPERVISAO E NORMATIZACAO DO SISTEMA ESTADUAL DE DI			
	ESPORTO		1.919,50	1.919,50
278117309.528	REALIZACAO DE EVENTOS ESPORTIVOS DE RENDIMENTO	1.193.501,12		1.193.501,12
27811740	INCLUSAO PELO ESPORTE		30.000,00	30.000,00
278117404.216	APOIO AO DESPORTO INDIVIDUAL OU DE GRUPOS - FUNDO		30.000,00	30.000,00
27812	DESPORTO COMUNITARIO	252.183,00	2.644.639,01	2.896.822,01
27812730	FOMENTO AO DESPORTO CATARINENSE	252.183,00	387.154,33	639.337,33
278127304.221	REALIZACAO E PARTICIPACAO EM EVENTOS EDUCACIONAIS			
	- FUNDO		35.000,00	35.000,00
278127306.221	REALIZACAO DE EVENTOS DE PARTICIPACAO		352.154,33	352.154,33
278127307.741	REALIZACAO DE EVENTOS ESPORTIVOS EDUCACIONAIS	252.183,00		252.183,00
27812740	INCLUSAO PELO ESPORTE		2.257.484,68	2.257.484,68
278127404.220	PROJETOS E CONVENIOS COMUNITARIOS PARA O DESENVOLV			
	IMENTO DO DESPORTO - FUNDO		49.847,75	49.847,75
278127408.977	CONVENIOS PARA INCLUSAO SOCIAL ATRAVES DE ACOES DE			
	FOMENTO AO ESPORTE		2.207.636,93	2.207.636,93
27813	LAZER		39.554,00	39.554,00
27813730	FOMENTO AO DESPORTO CATARINENSE		39.554,00	39.554,00

CONTINUA

ESTADO DE SANTA CATARINA
SECRETARIA DE ESTADO DA FAZENDA
DIRETORIA DE ORCAMENTACAO

PROGRAMA DE TRABALHO
ANEXO 6, DA LEI N. 4320/64 - FUNDACOES
RECURSOS DE TODAS AS FONTES - EXERCICIO DE 2005 EM R$

ORGAO : SECRETARIA DE ESTADO DA CULTURA, TURISMO E ESPORTE
UNIDADE ORCAMENTARIA : FUNDACAO CATARINENSE DE DESPORTOS - FESPORTE

CODIGO	ESPECIFICACAO	PROJETOS	ATIVIDADES	TOTAL
	CONTINUACAO			
278137304.211	APOIO E INCENTIVO AO ESPORTE DE AVENTURA E RADICAL			
	FUNDO		39.554,00	39.554,00
	T O T A L	1.445.684,12	5.712.942,28	7.158.626,40

ESTADO DE SANTA CATARINA
SECRETARIA DE ESTADO DA FAZENDA
DIRETORIA DE ORCAMENTACAO

PROGRAMA DE TRABALHO
ANEXO 6, DA LEI N. 4320/64 - FUNDACOES
RECURSOS DE TODAS AS FONTES - EXERCICIO DE 2005 EM R$

I ORGAO : SECRETARIA DE ESTADO DA CULTURA, TURISMO E ESPORTE
I UNIDADE ORCAMENTARIA : FUNDACAO CATARINENSE DE CULTURA - FCC

CODIGO	ESPECIFICACAO	PROJETOS	ATIVIDADES	TOTAL
13	CULTURA	2.050,50	8.560.079,78	8.562.130,28
13122	ADMINISTRACAO GERAL		8.560.079,78	8.560.079,78
13122110	APOIO ADMINISTRATIVO		8.528.145,78	8.528.145,78
131221108.884	ENCARGOS COM INATIVOS - FCC		550.754,60	550.754,60
131221108.885	AUXILIO ALIMENTACAO - FCC		174.180,95	174.180,95
131221108.886	ADMINISTRACAO DE RECURSOS HUMANOS - FCC		2.906.717,59	2.906.717,59
131221108.887	MANUTENCAO, SERVICOS E EQUIPAMENTOS DE INFORMATICA			
	- FCC		43.399,86	43.399,86
131221108.888	MANUTENCAO E SERVICOS ADMINISTRATIVOS GERAIS - FCC		4.853.092,78	4.853.092,78
13122120	PRIMEIRA CHANCE		31.934,00	31.934,00
131221202.128	ENCARGOS COM ESTAGIARIOS - FCC		31.934,00	31.934,00
13392	DIFUSAO CULTURAL	2.050,50		2.050,50
13392785	FOMENTO A CULTURA	2.050,50		2.050,50
133927855.493	APOIO A DIVULGACAO E A DISTRIBUICAO DA PRODUCAO LI			
	TERARIA / JORNAL O CATARINA	2.050,50		2.050,50
	T O T A L	2.050,50	8.560.079,78	8.562.130,28

ESTADO DE SANTA CATARINA
SECRETARIA DE ESTADO DA FAZENDA
DIRETORIA DE ORCAMENTACAO

PROGRAMA DE TRABALHO
ANEXO 6, DA LEI N. 4320/64 - FUNDACOES
RECURSOS DE TODAS AS FONTES - EXERCICIO DE 2005 EM R$

I ORGAO : SECRETARIA DE ESTADO DO DESENVOLVIMENTO SOCIAL, TRABALHO E RENDA
I UNIDADE ORCAMENTARIA : FUNDACAO DO MEIO AMBIENTE - FATMA

CODIGO	ESPECIFICACAO	PROJETOS	ATIVIDADES	TOTAL
18	GESTAO AMBIENTAL		1.992.742,39	1.992.742,39
18122	ADMINISTRACAO GERAL		1.893.003,36	1.893.003,36
18122110	APOIO ADMINISTRATIVO		1.882.862,56	1.882.862,56
181221102.990	MANUTENCAO, SERVICOS E EQUIPAMENTOS DE INFORMATICA			
	- FATMA		103.335,94	103.335,94
181221102.991	MANUTENCAO E SERVICOS ADMINISTRATIVOS GERAIS - FAT			
	MA		371.043,85	371.043,85
181221102.992	ADMINISTRACAO DE RECURSOS HUMANOS - FATMA		965.472,30	965.472,30
181221102.993	AUXILIO ALIMENTACAO - FATMA		60.464,77	60.464,77
181221102.996	ENCARGOS COM INATIVOS - FATMA		382.545,70	382.545,70
18122120	PRIMEIRA CHANCE		10.140,80	10.140,80
181221202.131	ENCARGOS COM ESTAGIARIOS - FATMA		10.140,80	10.140,80
18541	PRESERVACAO E CONSERVACAO AMBIENTAL		21.958,97	21.958,97
18541330	ESTUDO, INFORMACAO E CONTROLE AMBIENTAL		21.958,97	21.958,97
185413304.025	IMPLANTACAO DE CORREDORES ECOLOGICOS E CONSOLIDACA			
	O DE UNIDADES DE CONSERVACAO - MICROBACI		18.645,97	18.645,97
185413304.086	MANUTENCAO E MONITORAMENTO DO PATRIMONIO AMBIENTAL		3.313,00	3.313,00
18542	CONTROLE AMBIENTAL		77.780,06	77.780,06
18542330	ESTUDO, INFORMACAO E CONTROLE AMBIENTAL		77.780,06	77.780,06
185423304.045	LICENCIAMENTO E CADASTRAMENTO AMBIENTAL		77.780,06	77.780,06
	T O T A L		1.992.742,39	1.992.742,39

ESTADO DE SANTA CATARINA
SECRETARIA DE ESTADO DA FAZENDA
DIRETORIA DE ORCAMENTACAO

PROGRAMA DE TRABALHO
ANEXO 6, DA LEI N. 4320/64 - FUNDACOES
RECURSOS DE TODAS AS FONTES - EXERCICIO DE 2005 EM R$

I ORGAO : SECRETARIA DE ESTADO DO DESENVOLVIMENTO SUSTENTAVEL
I UNIDADE ORCAMENTARIA : FUNDACAO DO MEIO AMBIENTE - FATMA

CODIGO	ESPECIFICACAO	PROJETOS	ATIVIDADES	TOTAL
I18	GESTAO AMBIENTAL		13.623.295,66	13.623.295,66
I18122	ADMINISTRACAO GERAL		12.239.423,26	12.239.423,26
I18122110	APOIO ADMINISTRATIVO		12.179.478,82	12.179.478,82
I181221102.990	MANUTENCAO, SERVICOS E EQUIPAMENTOS DE INFORMATICA			
	- FATMA		273.971,29	273.971,29
I181221102.991	MANUTENCAO E SERVICOS ADMINISTRATIVOS GERAIS - FAT			
	MA		3.701.400,34	3.701.400,34
I181221102.992	ADMINISTRACAO DE RECURSOS HUMANOS - FATMA		6.430.194,42	6.430.194,42
I181221102.993	AUXILIO ALIMENTACAO - FATMA		370.687,90	370.687,90
I181221102.996	ENCARGOS COM INATIVOS - FATMA		1.403.224,87	1.403.224,87
I18122120	PRIMEIRA CHANCE		59.944,44	59.944,44
I181221202.131	ENCARGOS COM ESTAGIARIOS - FATMA		59.944,44	59.944,44
I18541	PRESERVACAO E CONSERVACAO AMBIENTAL		500.511,16	500.511,16
I18541330	ESTUDO, INFORMACAO E CONTROLE AMBIENTAL		500.511,16	500.511,16
I185413304.009	PRESERVACAO E CONSERVACAO DA BIODIVERSIDADE DA FLO			
	RESTA OMBROFILA DENSA NO ESTADO DE S C		42.229,87	42.229,87
I185413304.025	IMPLANTACAO DE CORREDORES ECOLOGICOS E CONSOLIDACA			
	O DE UNIDADES DE CONSERVACAO - MICROBACI		267.315,28	267.315,28
I185413304.086	MANUTENCAO E MONITORAMENTO DO PATRIMONIO AMBIENTAL		159.883,41	159.883,41
I185413304.088	PROMOCAO DE EVENTOS RELACIONADOS AO MEIO AMBIENTE		31.082,60	31.082,60
I18542	CONTROLE AMBIENTAL		883.361,24	883.361,24
I18542330	ESTUDO, INFORMACAO E CONTROLE AMBIENTAL		883.361,24	883.361,24
I185423304.045	LICENCIAMENTO E CADASTRAMENTO AMBIENTAL		783.373,00	783.373,00
I185423304.047	FISCALIZACAO E ATENDIMENTRO DE RECLAMACOES AMBIENT			
	AIS		99.988,24	99.988,24
	T O T A L		13.623.295,66	13.623.295,66

ESTADO DE SANTA CATARINA
SECRETARIA DE ESTADO DA FAZENDA
DIRETORIA DE ORCAMENTACAO

PROGRAMA DE TRABALHO
ANEXO 6, DA LEI N. 4320/64 - FUNDACOES
RECURSOS DE TODAS AS FONTES - EXERCICIO DE 2005 EM R$

I ORGAO : SECRETARIA DE ESTADO DA EDUCACAO, CIENCIA E TECNOLOGIA
I UNIDADE ORCAMENTARIA : FUNDACAO CATARINENSE DE EDUCACAO ESPECIAL - FCEE

CODIGO	ESPECIFICACAO	PROJETOS	ATIVIDADES	TOTAL
I04	ADMINISTRACAO		26.440,62	26.440,62
I04122	ADMINISTRACAO GERAL		26.440,62	26.440,62
I04122120	PRIMEIRA CHANCE		26.440,62	26.440,62
I041221202.147	ENCARGOS COM ESTAGIARIOS - FCEE		26.440,62	26.440,62
I10	SAUDE	9.367,05		9.367,05
I10302	ASSISTENCIA HOSPITALAR E AMBULATORIAL	3.328,20		3.328,20
I10302845	ADEQUACAO FISICA E TECNOLOGICA DA SAUDE	3.328,20		3.328,20
I103028455.300	EQUIPAMENTOS PARA ASSISTENCIA DA SAUDE - PDI - PLA			
	NO DIRETOR DE INVESTIMENTOS	3.328,20		3.328,20
I10304	VIGILANCIA SANITARIA	6.038,85		6.038,85
I10304830	FORTALECIMENTO DA GESTAO - SUS	6.038,85		6.038,85
I103048309.088	MANUTENCAO DAS UNIDADES DE VIGILANCIA EM SAUDE	6.038,85		6.038,85
I12	EDUCACAO	31.696.287,41	9.327.760,08	41.024.047,49
I12122	ADMINISTRACAO GERAL		8.678.916,39	8.678.916,39
I12122110	APOIO ADMINISTRATIVO		8.607.066,46	8.607.066,46
I121221104.257	ADMINISTRACAO DE RECURSOS HUMANOS - FCEE		5.448.431,67	5.448.431,67
I121221104.258	AUXILIO ALIMENTACAO - FCEE		291.327,48	291.327,48
I121221104.260	ENCARGOS COM INATIVOS - FCEE		1.148.379,13	1.148.379,13
I121221104.261	MANUTENCAO, SERVICOS E EQUIPAMENTOS DE INFORMATICA			
	- FCEE		268.582,76	268.582,76
I121221104.262	MANUTENCAO E SERVICOS ADMINISTRATIVOS GERAIS FCE			
	E		1.437.217,44	1.437.217,44
I121221104.263	PAGAMENTO DE PRECATORIOS A CARGO DA FCEE		13.127,98	13.127,98
I12122420	RECURSOS MATERIAIS E EQUIPAMENTO PARA EDUCACAO		71.849,93	71.849,93
I121224204.773	AQUISICAO DE EQUIPAMENTOS, MOBILIARIO E MATERIAL D			
	E CONSUMO - SED		71.849,93	71.849,93
I12367	EDUCACAO ESPECIAL	31.696.287,41	648.843,69	32.345.131,10
I12367450	ASSUMINDO A DIVERSIDADE	31.696.287,41	648.843,69	32.345.131,10
I123674500.655	CONSTRUCAO, REFORMA E AMPLIACAO NA EDUCACAO ESPECI			
	AL.	24.667,67		24.667,67
I123674500.658	ATENDIMENTO AO TRANSPORTE ESCOLAR PARA EDUCACAO ES			
	PECIAL.	108.171,80		108.171,80
I123674500.662	AUXILIO ALIMENTACAO - EDUCACAO ESPECIAL	2.386.512,71		2.386.512,71
I123674500.664	PAGAMENTO DE PESSOAL ATIVO - EDUCACAO ESPECIAL	28.891.096,61		28.891.096,61
I123674508.872	CAPACITACAO DE PROFISSIONAIS DA EDUCACAO ESPECIAL		333.680,87	333.680,87

CONTINUA

ESTADO DE SANTA CATARINA
SECRETARIA DE ESTADO DA FAZENDA
DIRETORIA DE ORCAMENTACAO

PROGRAMA DE TRABALHO
ANEXO 6, DA LEI N. 4320/64 - FUNDACOES
RECURSOS DE TODAS AS FONTES - EXERCICIO DE 2005 EM R$

I ORGAO : SECRETARIA DE ESTADO DA EDUCACAO, CIENCIA E TECNOLOGIA
I UNIDADE ORCAMENTARIA : FUNDACAO CATARINENSE DE EDUCACAO ESPECIAL - FCEE

CODIGO	ESPECIFICACAO	PROJETOS	ATIVIDADES	TOTAL
	CONTINUACAO			
123674508.873	APOIO AO DESENVOLVIMENTO SOCIAL E HUMANO DE PESSOA			
	S COM NECESSIDADES ESPECIAIS - SDR S SJS		143.883,30	143.883,30
123674508.875	DESCENTRALIZACAO DAS ACOES DE PREVENCAO, TRIAGEM,			
	AVALIACAO E ENCAMINHAMENTO DE PESSOAS CO		14.952,94	14.952,94
123674508.883	ENCAMINHAMENTO DE PROJETOS DE EDUCACAO ESPECIAL PA			
	RA FONTES ALTERNATIVAS DE FINANCIAMENTO		156.326,58	156.326,58
123674509.533	AQUISICAO DE MATERIAL PERMANENTE E DE CONSUMO E SE			
	RVICOS PARA ED. ESPECIAL.	285.838,62		285.838,62
	T O T A L	31.705.654,46	9.354.200,70	41.059.855,16

ESTADO DE SANTA CATARINA
SECRETARIA DE ESTADO DA FAZENDA
DIRETORIA DE ORCAMENTACAO

PROGRAMA DE TRABALHO
ANEXO 6, DA LEI N. 4320/64 - FUNDACOES
RECURSOS DE TODAS AS FONTES - EXERCICIO DE 2005 EM R$

I ORGAO : SECRETARIA DE ESTADO DA EDUCACAO, CIENCIA E TECNOLOGIA I
I UNIDADE ORCAMENTARIA : FUNDACAO UNIVERSIDADE DO ESTADO DE SANTA CATARINA - UDESC I

CODIGO	ESPECIFICACAO	PROJETOS	ATIVIDADES	TOTAL
I10	SAUDE	508.196,11		508.196,11
I10304	VIGILANCIA SANITARIA	508.196,11		508.196,11
I10304830	FORTALECIMENTO DA GESTAO - SUS	64.040,50		64.040,50
I103048309.088	MANUTENCAO DAS UNIDADES DE VIGILANCIA EM SAUDE	64.040,50		64.040,50
I10304845	ADEQUACAO FISICA E TECNOLOGICA DA SAUDE	444.155,61		444.155,61
I103048453.712	MOBILIARIO E EQUIPAMENTOS PARA AS UNIDADES DE VIGI			
	LANCIA EM SAUDE	444.155,61		444.155,61
I12	EDUCACAO	6.141.421,53	107.565.373,69	113.706.795,22
I12364	ENSINO SUPERIOR	6.141.421,53	107.565.373,69	113.706.795,22
I12364110	APOIO ADMINISTRATIVO		98.697.932,57	98.697.932,57
I123641104.414	GESTAO ADMINISTRATIVA, FINANCEIRA, PEDAGOGICA E DE			
	PESSOAL - REITORIA		93.480.115,76	93.480.115,76
I123641104.415	GESTAO ADMINISTRATIVA, FINANCEIRA, PEDAGOGICA E DE			
	PESSOAL - CEART		278.141,78	278.141,78
I123641104.416	GESTAO ADMINISTRATIVA, FINANCEIRA, PEDAGOGICA E DE			
	PESSOAL - CEFID		303.533,19	303.533,19
I123641104.465	GESTAO ADMINISTRATIVA, FINANCEIRA, PEDAGOGICA E DE			
	PESSOAL - FAED		246.370,75	246.370,75
I123641104.466	GESTAO ADMINISTRATIVA, FINANCEIRA, PEDAGOGICA E DE			
	PESSOAL - ESAG		241.498,86	241.498,86
I123641104.467	GESTAO ADMINISTRATIVA, FINANCEIRA, PEDAGOGICA E DE			
	PESSOAL - ENSINO A DISTANCIA		1.136.435,13	1.136.435,13
I123641104.468	GESTAO ADMINISTRATIVA, FINANCEIRA, PEDAGOGICA E DE			
	PESSOAL - CAV		1.457.685,05	1.457.685,05
I123641104.469	GESTAO ADMINISTRATIVA, FINANCEIRA, PEDAGOGICA E DE			
	PESSOAL - CCT		1.554.152,05	1.554.152,05
I12364420	RECURSOS MATERIAIS E EQUIPAMENTO PARA EDUCACAO		4.120.316,60	4.120.316,60
I123644204.577	RECURSOS MATERIAIS E EQUIPAMENTOS PARA A ADMINISTR			
	ACAO, PESQUISA, ENSINO E EXTENSAO - JOI		195.152,07	195.152,07
I123644204.578	RECURSOS MATERIAIS E EQUIPAMENTOS PARA A ADMINISTR			
	ACAO, PESQUISA, ENSINO E EXTENSAO - LAG		493.098,47	493.098,47
I123644204.579	RECURSOS MATERIAIS E EQUIPAMENTOS PARA A ADMINISTR			
	ACAO, PESQUISA, ENSINO E EXTENSAO - FLOR		3.432.066,06	3.432.066,06
I12364430	ESTRUTURA FISICA DA EDUCACAO	6.141.421,53		6.141.421,53
I123644305.407	AQUISICAO, CONSTRUCAO, REFORMA E AMPLIACAO - FLORI			
	ANOPOLIS	4.332.942,67		4.332.942,67
I123644305.408	AQUISICAO, CONSTRUCAO, REFORMA E AMPLIACAO - LAGES	1.273.841,28		1.273.841,28
I123644305.409	AQUISICAO, CONSTRUCAO, REFORMA E AMPLIACAO - JOINV			
	ILLE	534.637,58		534.637,58
I12364480	DESCENTRALIZACAO FINANCEIRA E FISICA DA EDUCACAO		277.095,61	277.095,61
I123644802.000	EXPANSAO DA UDESC PARA OUTRAS REGIOES DO ESTADO		277.095,61	277.095,61

CONTINUA

ESTADO DE SANTA CATARINA
SECRETARIA DE ESTADO DA FAZENDA
DIRETORIA DE ORCAMENTACAO

PROGRAMA DE TRABALHO
ANEXO 6, DA LEI N. 4320/64 - FUNDACOES
RECURSOS DE TODAS AS FONTES - EXERCICIO DE 2005 EM R$

I ORGAO : SECRETARIA DE ESTADO DA EDUCACAO, CIENCIA E TECNOLOGIA
I UNIDADE ORCAMENTARIA : FUNDACAO UNIVERSIDADE DO ESTADO DE SANTA CATARINA - UDESC

CONTINUACAO

CODIGO	ESPECIFICACAO	PROJETOS	ATIVIDADES	TOTAL
12364490	FOMENTO A PESQUISA, TECNOLOGIA E INOVACAO		4.470.028,91	4.470.028,91
123644902.002	INCENTIVO A PESQUISA E A EXTENSAO		4.470.028,91	4.470.028,91
	T O T A L	6.649.617,64	107.565.373,69	114.214.991,33

ESTADO DE SANTA CATARINA
SECRETARIA DE ESTADO DA FAZENDA
DIRETORIA DE ORCAMENTACAO

PROGRAMA DE TRABALHO
ANEXO 6, DA LEI N. 4320/64 - FUNDACOES
RECURSOS DE TODAS AS FONTES - EXERCICIO DE 2005 EM R$

I ORGAO : SECRETARIA DE ESTADO DA EDUCACAO, CIENCIA E TECNOLOGIA I
I UNIDADE ORCAMENTARIA : FUNDACAO DE APOIO A PESQUISA CIENTIFICA E TECNOLOGICA DO ESTADO DE SANTA CATARINA - FAPESC I

CODIGO	ESPECIFICACAO	PROJETOS	ATIVIDADES	TOTAL
I10	ISAUDE	487.866,65		487.866,65
I10302	ASSISTENCIA HOSPITALAR E AMBULATORIAL	235.908,00		235.908,00
I10302830	FORTALECIMENTO DA GESTAO - SUS	235.908,00		235.908,00
I103028309.087	MANUTENCAO DAS UNIDADES ADMINISTRATIVAS DA SES	235.908,00		235.908,00
I10571	DESENVOLVIMENTO CIENTIFICO	251.958,65		251.958,65
I10571830	FORTALECIMENTO DA GESTAO - SUS	251.958,65		251.958,65
I105718309.091	IMPLANTACAO DO NUCLEO DE CIENCIA E TECNOLOGIA EM SI			
	AUDE	251.958,65		251.958,65
I19	ICIENCIA E TECNOLOGIA	8.819.808,17	13.302.044,44	22.121.852,61
I19122	ADMINISTRACAO GERAL		1.656.230,42	1.656.230,42
I19122110	APOIO ADMINISTRATIVO		1.646.520,52	1.646.520,52
I191221104.325	MANUTENCAO E SERVICOS ADMINISTRATIVOS GERAIS - FUN			
	CITEC		443.304,90	443.304,90
I191221104.326	ADMINISTRACAO DE RECURSOS HUMANOS - FUNCITEC		1.176.771,83	1.176.771,83
I191221104.327	AUXILIO ALIMENTACAO - FUNCITEC		23.786,79	23.786,79
I191221104.328	MANUTENCAO, SERVICOS E EQUIPAMENTOS DE INFORMATICA			
	- FUNCITEC		2.657,00	2.657,00
I19122120	PRIMEIRA CHANCE		7.468,78	7.468,78
I191221202.126	ENCARGOS COM ESTAGIARIOS - FUNCITEC		7.468,78	7.468,78
I19122130	VALORIZACAO DO SERVIDOR PUBLICO E GESTAO DE RECURS		2.241,12	2.241,12
I191221304.329	CAPACITACAO SERVIDORES PUBLICOS - FUNCITEC		2.241,12	2.241,12
I19571	DESENVOLVIMENTO CIENTIFICO	6.045.862,87	1.043.708,68	7.089.571,55
I19571490	FOMENTO A PESQUISA, TECNOLOGIA E INOVACAO	6.045.862,87	1.043.708,68	7.089.571,55
I195714902.966	CAPACITACAO DE PESQUISADORES		114.791,46	114.791,46
I195714902.967	INDUCAO DE PESQUISA EM TEMA ESTRATEGICOS		845.187,22	845.187,22
I195714902.968	FORTALECIMENTO DE INFRA-ESTRUTURA PARA PESQUISA CI			
	ENTIFICA		83.730,00	83.730,00
I195714903.719	AMPARO UNIVERSAL A PESQUISA CIENTIFICA	5.484.805,77		5.484.805,77
I195714903.730	PESQUISA-ACAO EM CIENCIA E TECNOLOGIA PARA A CIDAD			
	ANIA	561.057,10		561.057,10
I19572	DESENVOLVIMENTO TECNOLOGICO E ENGENHARIA	2.773.945,30	2.444.425,63	5.218.370,93
I19572490	FOMENTO A PESQUISA, TECNOLOGIA E INOVACAO	2.773.945,30	2.444.425,63	5.218.370,93
I195724902.970	PESQUISA E DESENVOLVIMENTO (P&D) EM ARRANJOS PRODU			
	TIVOS		1.521.206,07	1.521.206,07
I195724902.971	FORTALECIMENTO DE INFRA-ESTRUTURA TECNOLOGICA DE SI			
	UPORTE A PRODUCAO		923.219,56	923.219,56
I195724903.716	EMPREENDEDORISMO E CAPACITACAO PARA O INCREMENTO DI			
	E PESQUISA E DESENVOLVIMENTO (P&D) NAS E	1.739.081,41		1.739.081,41

CONTINUA

ESTADO DE SANTA CATARINA
SECRETARIA DE ESTADO DA FAZENDA
DIRETORIA DE ORCAMENTACAO

PROGRAMA DE TRABALHO
ANEXO 6, DA LEI N. 4320/64 - FUNDACOES
RECURSOS DE TODAS AS FONTES - EXERCICIO DE 2005 EM R$

I ORGAO : SECRETARIA DE ESTADO DA EDUCACAO, CIENCIA E TECNOLOGIA I
I UNIDADE ORCAMENTARIA : FUNDACAO DE APOIO A PESQUISA CIENTIFICA E TECNOLOGICA DO ESTADO DE SANTA CATARINA - FAPESC I

CODIGO	ESPECIFICACAO	PROJETOS	ATIVIDADES	TOTAL
	CONTINUACAO			
195724903.717	CRIACAO E CONSOLIDACAO DE INCUBADORAS E PARQUES TE			
	CNOLOGICOS	1.034.863,89		1.034.863,89
19573	DIFUSAO DO CONHECIMENTO CIENTIFICO E TECNOLOGICO		8.157.679,71	8.157.679,71
19573460	APOIO A MODERNIZACAO TECNOLOGICA DO GOVERNO		93.656,00	93.656,00
195734602.976	PROJETO EXPERIMENTAIS PARA A SOCIEDADE DA INFORMAC			
	AO		93.656,00	93.656,00
19573490	FOMENTO A PESQUISA, TECNOLOGIA E INOVACAO		8.064.023,71	8.064.023,71
195734902.973	APOIO A REALIZACAO DE EVENTOS DE CIENCIA, TECNOLOG			
	IA E INOVACAO (CT&I) EM SC		1.086.677,97	1.086.677,97
195734902.975	VALORIZACAO SOCIAL E DIVULGACAO DE PESQUISA, PRODU			
	TOS, SERVICOS CATARINENSES DE CIENCIA, T		76.065,21	76.065,21
195734902.978	EXPANSAO, MELHORIA E MANUTENCAO DA REDE DE CIENCIA			
	E TECNOLOGIA (RCT) EM SC		6.901.280,53	6.901.280,53
	T O T A L	9.307.674,82	13.302.044,44	22.609.719,26

ESTADO DE SANTA CATARINA
SECRETARIA DE ESTADO DA FAZENDA
DIRETORIA DE ORCAMENTACAO

PROGRAMA DE TRABALHO
ANEXO 6, DA LEI N. 4320/64 - FUNDOS
RECURSOS DE TODAS AS FONTES - EXERCICIO DE 2005 EM R$

I ORGAO : TRIBUNAL DE JUSTICA DO ESTADO
I UNIDADE ORCAMENTARIA : FUNDO DE REAPARELHAMENTO DA JUSTICA

CODIGO	ESPECIFICACAO	PROJETOS	ATIVIDADES	TOTAL
02	JUDICIARIA	17.846.156,00		17.846.156,00
02061	ACAO JUDICIARIA	17.846.156,00		17.846.156,00
02061930	CONSTRUCAO, AMPLIACAO E REFORMA DE PREDIOS	17.846.156,00		17.846.156,00
020619300.512	REFORMA DO FORUM DE SOMBRIO	14.917,11		14.917,11
020619305.126	CONSTRUCAO DO FORUM DE ITAPEMA	1.215.560,00		1.215.560,00
020619305.127	CONSTRUCAO DO FORUM DE CONCORDIA	3.484.274,63		3.484.274,63
020619305.135	CONSTRUCAO DO FORUM DE PORTO BELO	728.079,00		728.079,00
020619305.185	AMPLIACAO DO FORUM DE ARARANGUA	1.180.124,36		1.180.124,36
020619305.186	AMPLIACAO DO FORUM DE PICARRAS	9.267,12		9.267,12
020619305.188	REFORMA DO FORUM DE BRUSQUE	78.253,33		78.253,33
020619305.189	REFORMA DO FORUM DA CAPITAL	1.056.499,99		1.056.499,99
020619305.199	AMPLIACAO E REFORMA DO PALACIO DA JUSTICA	8.695.718,25		8.695.718,25
020619305.201	CONSTRUCAO DO FORUM DE CAMBORIU	9.267,12		9.267,12
020619305.264	REFORMA DO FORUM DE LAGUNA	1.374.195,09		1.374.195,09
03	ESSENCIAL A JUSTICA		26.650.820,62	26.650.820,62
03122	ADMINISTRACAO GERAL		26.650.820,62	26.650.820,62
03122110	APOIO ADMINISTRATIVO		26.650.820,62	26.650.820,62
031221104.348	MANUTENCAO E SERVICOS ADMINISTRATIVOS GERAIS - TJ-			
	FRJ		20.654.974,11	20.654.974,11
031221104.349	COORDENACAO DO SELO DE FISCALIZACAO DOS ATOS NOTAR			
	IAIS - TJ-FRJ		3.911.780,90	3.911.780,90
031221104.350	APOIO FINANCEIRO AS ASSOCIACOES E ENTIDADES DE CLA			
	SSE - TJ-FRJ		2.084.065,61	2.084.065,61
	T O T A L	17.846.156,00	26.650.820,62	44.496.976,62

ESTADO DE SANTA CATARINA
SECRETARIA DE ESTADO DA FAZENDA
DIRETORIA DE ORCAMENTACAO

PROGRAMA DE TRABALHO
ANEXO 6, DA LEI N. 4320/64 - FUNDOS
RECURSOS DE TODAS AS FONTES - EXERCICIO DE 2005

EM R$

I ORGAO : MINISTERIO PUBLICO
I UNIDADE ORCAMENTARIA : FUNDO PARA RECONSTITUICAO DE BENS LESADOS

CODIGO	ESPECIFICACAO	PROJETOS	ATIVIDADES	TOTAL
03	ESSENCIAL A JUSTICA		132.746,77	132.746,77
03091	DEFESA DA ORDEM JURIDICA		132.746,77	132.746,77
03091910	DEFESA DOS INTERESSES SOCIAIS		132.746,77	132.746,77
030919108.807	RECONSTITUICAO DE BENS LESADOS		132.746,77	132.746,77
	T O T A L		132.746,77	132.746,77

ESTADO DE SANTA CATARINA
SECRETARIA DE ESTADO DA FAZENDA
DIRETORIA DE ORCAMENTACAO

PROGRAMA DE TRABALHO
ANEXO 6, DA LEI N. 4320/64 - FUNDOS
RECURSOS DE TODAS AS FONTES - EXERCICIO DE 2005 EM R$

ORGAO : MINISTERIO PUBLICO
UNIDADE ORCAMENTARIA : FUNDO ESPECIAL DO CENTRO DE ESTUDOS E APERFEICOAMENTO FUNCIONAL DO MINIST.PUBLICO DE SC

CODIGO	ESPECIFICACAO	PROJETOS	ATIVIDADES	TOTAL
03	ESSENCIAL A JUSTICA		114.843,84	114.843,84
03091	DEFESA DA ORDEM JURIDICA		114.843,84	114.843,84
03091900	GESTAO ESTRATEGICA DO MINISTERIO PUBLICO		114.843,84	114.843,84
030919008.804	TREINAMENTO DE MEMBROS E SERVIDORES DO MINISTERIO PUBLICO DE SANTA CATARINA		114.843,84	114.843,84
	T O T A L		114.843,84	114.843,84

ESTADO DE SANTA CATARINA
SECRETARIA DE ESTADO DA FAZENDA
DIRETORIA DE ORCAMENTACAO

PROGRAMA DE TRABALHO
ANEXO 6, DA LEI N. 4320/64 - FUNDOS
RECURSOS DE TODAS AS FONTES - EXERCICIO DE 2005 EM R$

I ORGAO : MINISTERIO PUBLICO
I UNIDADE ORCAMENTARIA : FUNDO ESPECIAL DE REAPARELHAMENTO E MODERNIZACAO DO MINISTERIO PUBLICO

CODIGO	ESPECIFICACAO	PROJETOS	ATIVIDADES	TOTAL
03	ESSENCIAL A JUSTICA		4.937.058,27	4.937.058,27
03122	ADMINISTRACAO GERAL		4.937.058,27	4.937.058,27
03122110	APOIO ADMINISTRATIVO		4.937.058,27	4.937.058,27
031221108.801	MODERNIZACAO E DESENVOLVIMENTO INSTITUCIONAL - MP		4.937.058,27	4.937.058,27
	T O T A L		4.937.058,27	4.937.058,27

ESTADO DE SANTA CATARINA
SECRETARIA DE ESTADO DA FAZENDA
DIRETORIA DE ORCAMENTACAO

PROGRAMA DE TRABALHO
ANEXO 6, DA LEI N. 4320/64 - FUNDOS
RECURSOS DE TODAS AS FONTES - EXERCICIO DE 2005

EM R$

I ORGAO : SECRETARIA DE ESTADO DA SEGURANCA PUBLICA E DEFESA DO CIDADAO
I UNIDADE ORCAMENTARIA : FUNDO DE MELHORIA DA POLICIA CIVIL

CODIGO	ESPECIFICACAO	PROJETOS	ATIVIDADES	TOTAL
04	ADMINISTRACAO		377.282,00	377.282,00
04122	ADMINISTRACAO GERAL		377.282,00	377.282,00
04122120	PRIMEIRA CHANCE		377.282,00	377.282,00
041221202.143	ENCARGOS COM ESTAGIARIOS - PC		377.282,00	377.282,00
06	SEGURANCA PUBLICA	31.946.526,29	2.177.167,81	34.123.694,10
06122	ADMINISTRACAO GERAL	31.433.166,66		31.433.166,66
06122110	APOIO ADMINISTRATIVO	31.433.166,66		31.433.166,66
061221105.637	MANUTENCAO E SERVICOS ADMINISTRATIVOS GERAIS - PC	27.102.518,02		27.102.518,02
061221105.651	MANUTENCAO, SERVICOS E EQUIPAMENTOS DE INFORMATICA			
	- PC	4.330.648,64		4.330.648,64
06181	POLICIAMENTO	483.628,13	2.177.167,81	2.660.795,94
06181850	MELHORIA DA INFRA-ESTRUTURA DA SEGURANCA PUBLICA	483.628,13		483.628,13
061818509.130	MATERIAIS E EQUIPAMENTOS - PC	483.628,13		483.628,13
06181860	MELHORIA DO QUADRO DE PROFISSIONAIS DA SEGURANCA P		2.177.167,81	2.177.167,81
061818602.777	TERCEIRIZACAO DAS ATIVIDADES ADMINISTRATIVAS DA SS			
	P		2.177.167,81	2.177.167,81
06183	INFORMACAO E INTELIGENCIA	29.731,50		29.731,50
06183870	MELHORIA DA SEGURANCA PUBLICA	29.731,50		29.731,50
061838701.114	TORNAR A POLICIA TECNICA ORGAO DE REFERENCIA NACIO			
	NAL E INTERNACIONAL	29.731,50		29.731,50
	T O T A L	31.946.526,29	2.554.449,81	34.500.976,10

ESTADO DE SANTA CATARINA
SECRETARIA DE ESTADO DA FAZENDA
DIRETORIA DE ORCAMENTACAO

PROGRAMA DE TRABALHO
ANEXO 6, DA LEI N. 4320/64 - FUNDOS
RECURSOS DE TODAS AS FONTES - EXERCICIO DE 2005

EM R$

I ORGAO : SECRETARIA DE ESTADO DA SEGURANCA PUBLICA E DEFESA DO CIDADAO
I UNIDADE ORCAMENTARIA : FUNDO DE MELHORIA DO CORPO DE BOMBEIROS MILITAR

CODIGO	ESPECIFICACAO	PROJETOS	ATIVIDADES	TOTAL
04	ADMINISTRACAO	4.157,00		4.157,00
04122	ADMINISTRACAO GERAL	4.157,00		4.157,00
04122120	PRIMEIRA CHANCE	4.157,00		4.157,00
041221201.794	ENCARGOS COM ESTAGIARIOS - BOMBEIROS MILITARES	4.157,00		4.157,00
06	SEGURANCA PUBLICA	1.633.189,40	11.730.571,11	13.363.760,51
06122	ADMINISTRACAO GERAL		11.730.571,11	11.730.571,11
06122110	APOIO ADMINISTRATIVO		11.730.571,11	11.730.571,11
061221108.851	MANUTENCAO, SERVICOS E EQUIPAMENTOS DE INFORMATICA			
	- BM		590.763,17	590.763,17
061221108.852	MANUTENCAO E SERVICOS ADMINISTRATIVOS GERAIS - BM		11.139.807,94	11.139.807,94
06181	POLICIAMENTO	1.633.189,40		1.633.189,40
06181850	MELHORIA DA INFRA-ESTRUTURA DA SEGURANCA PUBLICA	1.621.423,00		1.621.423,00
061818509.132	MATERIAIS E EQUIPAMENTOS - BM	1.621.423,00		1.621.423,00
06181860	MELHORIA DO QUADRO DE PROFISSIONAIS DA SEGURANCA P	11.766,40		11.766,40
061818603.288	APERFEICOAMENTO DOS PROFISSIONAIS DA SEGURANCA PUB			
	LICA - BM	11.766,40		11.766,40
	T O T A L	1.637.346,40	11.730.571,11	13.367.917,51

ESTADO DE SANTA CATARINA
SECRETARIA DE ESTADO DA FAZENDA
DIRETORIA DE ORCAMENTACAO

PROGRAMA DE TRABALHO
ANEXO 6, DA LEI N. 4320/64 - FUNDOS
RECURSOS DE TODAS AS FONTES - EXERCICIO DE 2005 EM R$

I ORGAO : SECRETARIA DE ESTADO DA SEGURANCA PUBLICA E DEFESA DO CIDADAO
I UNIDADE ORCAMENTARIA : FUNDO PARA MELHORIA DA SEGURANCA PUBLICA

CODIGO	ESPECIFICACAO	PROJETOS	ATIVIDADES	TOTAL
04	ADMINISTRACAO		122.718,00	122.718,00
04122	ADMINISTRACAO GERAL		122.718,00	122.718,00
04122120	PRIMEIRA CHANCE		122.718,00	122.718,00
041221202.143	ENCARGOS COM ESTAGIARIOS - PC		122.718,00	122.718,00
06	SEGURANCA PUBLICA	7.669.193,00	41.011.402,94	48.680.595,94
06122	ADMINISTRACAO GERAL	1.441.100,98	28.307.353,79	29.748.454,77
06122110	APOIO ADMINISTRATIVO	1.441.100,98	28.307.353,79	29.748.454,77
061221104.516	MANUTENCAO E SERVICOS ADMINISTRATIVOS GERAIS - FSP		16.940.758,49	16.940.758,49
061221104.521	MANUTENCAO, SERVICOS E EQUIPAMENTOS DE INFORMATICA			
	- SSP		11.366.595,30	11.366.595,30
061221105.637	MANUTENCAO E SERVICOS ADMINISTRATIVOS GERAIS - PC	1.274.348,98		1.274.348,98
061221105.651	MANUTENCAO, SERVICOS E EQUIPAMENTOS DE INFORMATICA			
	- PC	166.752,00		166.752,00
06181	POLICIAMENTO	6.200.250,74	12.704.049,15	18.904.299,89
06181850	MELHORIA DA INFRA-ESTRUTURA DA SEGURANCA PUBLICA	6.200.250,74	11.168.759,95	17.369.010,69
061818501.000	RENOVACAO, AMPLIACAO E ADEQUACAO DA FROTA DA POLIC			
	IA CIVIL - SDR - TUBARAO	18.121,66		18.121,66
061818501.007	RENOVACAO, AMPLIACAO E ADEQUACAO DA FROTA DA POLIC			
	IA CIVIL - SDR - CACADOR	18.121,66		18.121,66
061818501.008	RENOVACAO, AMPLIACAO E ADEQUACAO DA FROTA DA POLIC			
	IA CIVIL - SDR - BLUMENAU	36.243,32		36.243,32
061818501.009	RENOVACAO, AMPLIACAO E ADEQUACAO DA FROTA DA POLIC			
	IA CIVIL - SDR - ARARANGUA	18.121,66		18.121,66
061818501.011	RENOVACAO, AMPLIACAO E ADEQUACAO DA FROTA DA POLIC			
	IA CIVIL - SDR - VIDEIRA	18.121,66		18.121,66
061818501.013	RENOVACAO, AMPLIACAO E ADEQUACAO DA FROTA DA POLIC			
	IA CIVIL - SDR - SAO MIGUEL D4OESTE	18.121,66		18.121,66
061818501.014	RENOVACAO, AMPLIACAO E ADEQUACAO DA FROTA DA POLIC			
	IA CIVIL - SDR - SAO LOURENCO D4OESTE	18.121,66		18.121,66
061818501.015	RENOVACAO, AMPLIACAO E ADEQUACAO DA FROTA DA POLIC			
	IA CIVIL - SDR - SAO JOSE	36.243,32		36.243,32
061818501.016	RENOVACAO, AMPLIACAO E ADEQUACAO DA FROTA DA POLIC			
	IA CIVIL - SDR - SAO JOAQUIM	18.121,66		18.121,66
061818501.017	RENOVACAO, AMPLIACAO E ADEQUACAO DA FROTA DA POLIC			
	IA CIVIL - SDR - RIO DO SUL	18.121,66		18.121,66
061818501.018	RENOVACAO, AMPLIACAO E ADEQUACAO DA FROTA DA POLIC			
	IA CIVIL - SDR - PALMITOS	18.121,66		18.121,66
061818501.019	RENOVACAO, AMPLIACAO E ADEQUACAO DA FROTA DA POLIC			
	IA CIVIL - SDR - MARAVILHA	18.121,66		18.121,66
061818501.020	RENOVACAO, AMPLIACAO E ADEQUACAO DA FROTA DA POLIC			
	IA CIVIL - SDR - MAFRA	18.121,66		18.121,66

CONTINUA

ESTADO DE SANTA CATARINA
SECRETARIA DE ESTADO DA FAZENDA
DIRETORIA DE ORCAMENTACAO

PROGRAMA DE TRABALHO
ANEXO 6, DA LEI N. 4320/64 - FUNDOS
RECURSOS DE TODAS AS FONTES - EXERCICIO DE 2005 EM R$

I ORGAO : SECRETARIA DE ESTADO DA SEGURANCA PUBLICA E DEFESA DO CIDADAO
I UNIDADE ORCAMENTARIA : FUNDO PARA MELHORIA DA SEGURANCA PUBLICA

CONTINUACAO

CODIGO	ESPECIFICACAO	PROJETOS	ATIVIDADES	TOTAL
061818501.021	RENOVACAO, AMPLIACAO E ADEQUACAO DA FROTA DA POLICI			
	IA CIVIL - SDR - LAGUNA	18.121,66		18.121,66
061818501.022	RENOVACAO, AMPLIACAO E ADEQUACAO DA FROTA DA POLICI			
	IA CIVIL - SDR - XANXERE	18.121,66		18.121,66
061818501.035	RENOVACAO, AMPLIACAO E ADEQUACAO DA FROTA DA POLICI			
	IA CIVIL - SDR - JOACABA	18.121,66		18.121,66
061818501.056	RENOVACAO, AMPLIACAO E ADEQUACAO DA FROTA DA POLICI			
	IA CIVIL - SDR - LAGES	18.121,66		18.121,66
061818501.069	RENOVACAO, AMPLIACAO E ADEQUACAO DA FROTA DA POLICI			
	IA CIVIL - SDR - BRUSQUE	18.121,66		18.121,66
061818501.071	RENOVACAO, AMPLIACAO E ADEQUACAO DA FROTA DA POLICI			
	IA CIVIL - SDR - JARAGUA DO SUL	18.121,66		18.121,66
061818501.072	RENOVACAO, AMPLIACAO E ADEQUACAO DA FROTA DA POLICI			
	IA CIVIL - SDR - ITUPORANGA	18.121,66		18.121,66
061818501.073	RENOVACAO, AMPLIACAO E ADEQUACAO DA FROTA DA POLICI			
	IA CIVIL - SDR - ITAJAI	18.121,66		18.121,66
061818501.074	RENOVACAO, AMPLIACAO E ADEQUACAO DA FROTA DA POLICI			
	IA CIVIL - SDR - IBIRAMA	18.121,66		18.121,66
061818501.075	RENOVACAO, AMPLIACAO E ADEQUACAO DA FROTA DA POLICI			
	IA CIVIL - SDR - CURITIBANOS	18.121,66		18.121,66
061818501.076	RENOVACAO, AMPLIACAO E ADEQUACAO DA FROTA DA POLICI			
	IA CIVIL - SDR - CRICIUMA	18.121,66		18.121,66
061818501.077	RENOVACAO, AMPLIACAO E ADEQUACAO DA FROTA DA POLICI			
	IA CIVIL - SDR - CONCORDIA	18.121,66		18.121,66
061818501.078	RENOVACAO, AMPLIACAO E ADEQUACAO DA FROTA DA POLICI			
	IA CIVIL - SDR - CHAPECO	18.121,66		18.121,66
061818501.080	RENOVACAO, AMPLIACAO E ADEQUACAO DA FROTA DA POLICI			
	IA CIVIL - SDR - CAMPOS NOVOS	18.121,66		18.121,66
061818501.090	ACONSTRUCAO REFORMA E AMPLIACAO DE UNIDADES DA SSP	275.784,70		275.784,70
061818501.092	RENOVACAO, AMPLIACAO E ADEQUACAO DA FROTA DA POLICI			
	IA CIVIL - SDR - CANOINHAS	18.121,66		18.121,66
061818501.280	CONSTRUCAO DE UNIDADE POLICIAL - SDR - LAGES	375.140,76		375.140,76
061818501.286	CONSTRUCAO DE UNIDADE POLICIAL - SDR - SAO JOAQUIM	20.000,00		20.000,00
061818501.298	CONSTRUCAO DE UNIDADE POLICIAL - SDR - IBIRAMA	74.368,78		74.368,78
061818501.302	CONSTRUCAO DE UNIDADE POLICIAL - SDR - MAFRA	336.785,30		336.785,30
061818501.325	CONSTRUCAO DE UNIDADE POLICIAL - SDR - CANOINHAS	26.008,90		26.008,90
061818502.759	MATERIAIS E EQUIPAMENTOS PARA AS ATIVIDADES DA SSP		8.546.369,19	8.546.369,19
061818502.963	MATERIAIS E EQUIPAMENTOS PARA AS ATIVIDADES DO CORI			
	PO DE BOMBEIRO MILITAR		387.197,84	387.197,84
061818502.964	MATERIAIS E EQUIPAMENTOS PARA AS ATIVIDADES DO POLI			
	ICIAL MILITAR		2.235.192,92	2.235.192,92
061818503.692	CONSTRUCAO DE INSTALACOES FISICAS PARA A POLICIA MI			
	ILITAR - SDR - SAO JOSE	9.611,04		9.611,04
061818503.728	AMPLIACAO DE INSTALACOES FISICAS PARA A POLICIA MI			
	LITAR	127.198,87		127.198,87

CONTINUA

ESTADO DE SANTA CATARINA
SECRETARIA DE ESTADO DA FAZENDA
DIRETORIA DE ORCAMENTACAO

PROGRAMA DE TRABALHO
ANEXO 6, DA LEI N. 4320/64 - FUNDOS
RECURSOS DE TODAS AS FONTES - EXERCICIO DE 2005

EM R$

I ORGAO : SECRETARIA DE ESTADO DA SEGURANCA PUBLICA E DEFESA DO CIDADAO

I UNIDADE ORCAMENTARIA : FUNDO PARA MELHORIA DA SEGURANCA PUBLICA

CODIGO	ESPECIFICACAO	PROJETOS	ATIVIDADES	TOTAL
	CONTINUACAO			
061818503.756	REFORMA E RECUPERACAO DE EDIFICACOES DA POLICIA MI			
	LITAR	534.109,22		534.109,22
061818503.757	RENOVACAO, AMPLIACAO E ADEQUACAO DA FROTA E SEMOVE			
	NTES DA POLICIA MILITAR	1.270.394,85		1.270.394,85
061818505.999	RENOVACAO, AMPLIACAO E ADEQUACAO DA FROTA DO CORPO			
	DE BOMBEIRO MILITAR	285.912,40		285.912,40
061818507.105	REFORMA E AMPLIACAO DE UNIDADES DA POLICIA CIVIL	2.321.286,12		2.321.286,12
06181860	MELHORIA DO QUADRO DE PROFISSIONAIS DA SEGURANCA P		397.237,78	397.237,78
061818602.777	TERCEIRIZACAO DAS ATIVIDADES ADMINISTRATIVAS DA SS			
	P		397.237,78	397.237,78
06181870	MELHORIA DA SEGURANCA PUBLICA		1.138.051,42	1.138.051,42
061818702.766	PROMOCAO DA EDUCACAO NO TRANSITO		1.138.051,42	1.138.051,42
06183	INFORMACAO E INTELIGENCIA	27.841,28		27.841,28
06183870	MELHORIA DA SEGURANCA PUBLICA	27.841,28		27.841,28
061838701.114	TORNAR A POLICIA TECNICA ORGAO DE REFERENCIA NACIO			
	NAL E INTERNACIONAL	27.841,28		27.841,28
	T O T A L	7.669.193,00	41.134.120,94	48.803.313,94

ESTADO DE SANTA CATARINA
SECRETARIA DE ESTADO DA FAZENDA
DIRETORIA DE ORCAMENTACAO

PROGRAMA DE TRABALHO
ANEXO 6, DA LEI N. 4320/64 - FUNDOS
RECURSOS DE TODAS AS FONTES - EXERCICIO DE 2005

EM R$

I ORGAO : SECRETARIA DE ESTADO DA SEGURANCA PUBLICA E DEFESA DO CIDADAO
I UNIDADE ORCAMENTARIA : FUNDO ROTATIVO DA PENITENCIARIA DE CURITIBANOS

CODIGO	ESPECIFICACAO	PROJETOS	ATIVIDADES	TOTAL
06	SEGURANCA PUBLICA	271.925,24		271.925,24
06421	CUSTODIA E REINTEGRACAO SOCIAL	271.925,24		271.925,24
06421870	MELHORIA DA SEGURANCA PUBLICA	271.925,24		271.925,24
064218707.161	DISPONIBILIZACAO DO TRABALHO PRISIONAL PARA A REIN			
	TEGRACAO SOCIAL DO APENADO - CURITIBANOS	271.925,24		271.925,24
	T O T A L	271.925,24		271.925,24

ESTADO DE SANTA CATARINA
SECRETARIA DE ESTADO DA FAZENDA
DIRETORIA DE ORCAMENTACAO

PROGRAMA DE TRABALHO
ANEXO 6, DA LEI N. 4320/64 - FUNDOS
RECURSOS DE TODAS AS FONTES - EXERCICIO DE 2005

EM R$

ORGAO : SECRETARIA DE ESTADO DA SEGURANCA PUBLICA E DEFESA DO CIDADAO
UNIDADE ORCAMENTARIA : FUNDO ROTATIVO DA PENITENCIARIA DE FLORIANOPOLIS

CODIGO	ESPECIFICACAO	PROJETOS	ATIVIDADES	TOTAL
06	SEGURANCA PUBLICA	272.705,42		272.705,42
06421	CUSTODIA E REINTEGRACAO SOCIAL	272.705,42		272.705,42
06421870	MELHORIA DA SEGURANCA PUBLICA	272.705,42		272.705,42
064218707.162	DISPONIBILIZACAO DO TRABALHO PRISIONAL PARA A REIN			
	TEGRACAO SOCIAL DO APENADO - FLORIAN SJS	272.705,42		272.705,42
	T O T A L	272.705,42		272.705,42

ESTADO DE SANTA CATARINA
SECRETARIA DE ESTADO DA FAZENDA
DIRETORIA DE ORCAMENTACAO

PROGRAMA DE TRABALHO
ANEXO 6, DA LEI N. 4320/64 - FUNDOS
RECURSOS DE TODAS AS FONTES - EXERCICIO DE 2005

EM R$

I ORGAO : SECRETARIA DE ESTADO DA SEGURANCA PUBLICA E DEFESA DO CIDADAO
I UNIDADE ORCAMENTARIA : FUNDO ROTATIVO DA PENITENCIARIA DE CHAPECO

CODIGO	ESPECIFICACAO	PROJETOS	ATIVIDADES	TOTAL
06	SEGURANCA PUBLICA	666.024,94		666.024,94
06421	CUSTODIA E REINTEGRACAO SOCIAL	666.024,94		666.024,94
06421870	MELHORIA DA SEGURANCA PUBLICA	666.024,94		666.024,94
064218707.163	DISPONIBILIZACAO DO TRABALHO PRISIONAL PARA A REINTEGRACAO SOCIAL DO APENADO - CHAPECO	666.024,94		666.024,94
	T O T A L	666.024,94		666.024,94

ESTADO DE SANTA CATARINA
SECRETARIA DE ESTADO DA FAZENDA
DIRETORIA DE ORCAMENTACAO

PROGRAMA DE TRABALHO
ANEXO 6, DA LEI N. 4320/64 - FUNDOS
RECURSOS DE TODAS AS FONTES - EXERCICIO DE 2005

EM R$

ORGAO : SECRETARIA DE ESTADO DA SEGURANCA PUBLICA E DEFESA DO CIDADAO
UNIDADE ORCAMENTARIA : FUNDO PENITENCIARIO DO ESTADO DE SANTA CATARINA- FUPESC

CODIGO	ESPECIFICACAO	PROJETOS	ATIVIDADES	TOTAL
06	SEGURANCA PUBLICA	31.448.548,02	10.692.635,14	42.141.183,16
06122	ADMINISTRACAO GERAL	20.576.206,08		20.576.206,08
06122110	APOIO ADMINISTRATIVO	20.576.206,08		20.576.206,08
061221105.413	MANUTENCAO E SERVICOS ADMINISTRATIVOS GERAIS - FUP			
	ESC	20.356.206,08		20.356.206,08
061221107.099	MANUTENCAO, SERVICOS E EQUIPAMENTOS DE INFORMATICA			
	- FUPESC	220.000,00		220.000,00
06128	FORMACAO DE RECURSOS HUMANOS		6.814.198,28	6.814.198,28
06128860	MELHORIA DO QUADRO DE PROFISSIONAIS DA SEGURANCA P		6.814.198,28	6.814.198,28
061288602.780	TERCEIRIZACAO DAS ATIVIDADES ADMINISTRATIVAS NO SI			
	STEMA PENITENCIARIO		6.814.198,28	6.814.198,28
06181	POLICIAMENTO	9.424.806,30	3.419.621,02	12.844.427,32
06181850	MELHORIA DA INFRA-ESTRUTURA DA SEGURANCA PUBLICA	9.424.806,30	3.419.621,02	12.844.427,32
061818501.058	REFORMA E AMPLIACAO DE UNIDADES DO DEPARTAMENTO DE			
	ADMINISTRACAO PENAL	9.424.806,30		9.424.806,30
061818502.760	MATERIAIS E EQUIPAMENTOS PARA O DEPARTAMENTO DE AD			
	MINISTRACAO PENAL		3.419.621,02	3.419.621,02
06421	CUSTODIA E REINTEGRACAO SOCIAL	1.447.535,64	458.815,84	1.906.351,48
06421850	MELHORIA DA INFRA-ESTRUTURA DA SEGURANCA PUBLICA	1.447.535,64		1.447.535,64
064218501.087	REFORMA E AMPLIACAO DE CENTRO DE INTERNAMENTO PROV			
	ISORIO	175.112,77		175.112,77
064218503.246	CONSTRUCAO DA PENITENCIARIA DO EXTREMO OESTE - SDR			
	- MARAVILHA	1.272.422,87		1.272.422,87
06421870	MELHORIA DA SEGURANCA PUBLICA		458.815,84	458.815,84
064218702.256	DISPONIBILIZACAO DE APOIO SOCIAL, PSICOLOGICO, JUR			
	IDICO, PEDAGOGICO E DE SAUDE AO SISTEMA		159.602,04	159.602,04
064218702.762	PRESTACAO DE ASSISTENCIA SOCIAL AOS FAMILIARES DOS			
	APENADOS		19.279,50	19.279,50
064218702.769	PROFISSIONALIZACAO DE APENADOS E ADOLESCENTES REC			
	LHIDOS		279.934,30	279.934,30
	T O T A L	31.448.548,02	10.692.635,14	42.141.183,16

ESTADO DE SANTA CATARINA
SECRETARIA DE ESTADO DA FAZENDA
DIRETORIA DE ORCAMENTACAO

PROGRAMA DE TRABALHO
ANEXO 6, DA LEI N. 4320/64 - FUNDOS
RECURSOS DE TODAS AS FONTES - EXERCICIO DE 2005 EM R$

I ORGAO : SECRETARIA DE ESTADO DA SEGURANCA PUBLICA E DEFESA DO CIDADAO
I UNIDADE ORCAMENTARIA : FUNDO ESTADUAL DE DEFESA CIVIL

CODIGO	ESPECIFICACAO	PROJETOS	ATIVIDADES	TOTAL
06	SEGURANCA PUBLICA	989.840,65	787.952,28	1.777.792,93
06122	ADMINISTRACAO GERAL	989.840,65		989.840,65
06122870	MELHORIA DA SEGURANCA PUBLICA	989.840,65		989.840,65
061228701.064	DESENVOLVIMENTO INSTITUCIONAL, CIENTIFICO, TECNOLO			
	GICO E HUMANO	989.840,65		989.840,65
06182	DEFESA CIVIL		787.952,28	787.952,28
06182870	MELHORIA DA SEGURANCA PUBLICA		787.952,28	787.952,28
061828702.774	REDUCAO DAS AMEACAS E VULNERABILIDADES AOS DESASTR			
	ES NATURAIS, HUMANOS OU ANTROPOGENICOS E		325.945,64	325.945,64
061828702.776	SOCORRO, ASSITENCIA, REABILITACAO E RECONSTRUCAO A			
	COMUNIDADE AFETADA POR DESASTRE		462.006,64	462.006,64
	T O T A L	989.840,65	787.952,28	1.777.792,93

ESTADO DE SANTA CATARINA
SECRETARIA DE ESTADO DA FAZENDA
DIRETORIA DE ORCAMENTACAO

PROGRAMA DE TRABALHO
ANEXO 6, DA LEI N. 4320/64 - FUNDOS
RECURSOS DE TODAS AS FONTES - EXERCICIO DE 2005 EM R$

I ORGAO : SECRETARIA DE ESTADO DA SEGURANCA PUBLICA E DEFESA DO CIDADAO
I UNIDADE ORCAMENTARIA : FUNDO DE MELHORIA DA POLICIA MILITAR

CODIGO	ESPECIFICACAO	PROJETOS	ATIVIDADES	TOTAL
04	ADMINISTRACAO	3.013,33		3.013,33
04122	ADMINISTRACAO GERAL	3.013,33		3.013,33
04122120	PRIMEIRA CHANCE	3.013,33		3.013,33
041221201.794	ENCARGOS COM ESTAGIARIOS - BOMBEIROS MILITARES	3.013,33		3.013,33
06	SEGURANCA PUBLICA	934.626,14	63.977.318,94	64.911.945,08
06122	ADMINISTRACAO GERAL		62.336.363,72	62.336.363,72
06122110	APOIO ADMINISTRATIVO		62.209.092,42	62.209.092,42
061221108.845	MANUTENCAO, SERVICOS E EQUIPAMENTOS DE INFORMATICA - PM		1.396.141,33	1.396.141,33
061221108.852	MANUTENCAO E SERVICOS ADMINISTRATIVOS GERAIS - BM		993.789,10	993.789,10
061221108.853	MANUTENCAO E SERVICOS ADMINISTRATIVOS GERAIS - PM		59.819.161,99	59.819.161,99
06122120	PRIMEIRA CHANCE		127.271,30	127.271,30
061221202.129	ENCARGOS COM ESTAGIARIOS - PM		127.271,30	127.271,30
06181	POLICIAMENTO	934.626,14	1.640.955,22	2.575.581,36
06181260	RECUPERACAO AMBIENTAL E APOIO AO PEQUENO PRODUTOR	283.406,71		283.406,71
061812605.074	APOIO A GESTAO INTEGRADA DE SUB-BACIAS HIDROGRAFICAS E DE CORREDORES ECOLOGICOS E DE UNIDA	283.406,71		283.406,71
06181850	MELHORIA DA INFRA-ESTRUTURA DA SEGURANCA PUBLICA	471.727,49	1.340.907,64	1.812.635,13
061818502.964	MATERIAIS E EQUIPAMENTOS PARA AS ATIVIDADES DO POLICIAL MILITAR		1.340.907,64	1.340.907,64
061818503.687	CONSTRUCAO DE INSTALACOES FISICAS PARA A POLICIA MILITAR - SDR - JARAGUA	37.590,24		37.590,24
061818503.692	CONSTRUCAO DE INSTALACOES FISICAS PARA A POLICIA MILITAR - SDR - SAO JOSE	63.830,77		63.830,77
061818503.754	REFORMA DE INSTALACOES FISICAS PARA A POLICIA MILITAR - SDR - ITAJAI	28.470,72		28.470,72
061818503.756	REFORMA E RECUPERACAO DE EDIFICACOES DA POLICIA MILITAR	38.201,55		38.201,55
061818503.765	REFORMA DE INSTALACOES FISICAS PARA A POLICIA MILITAR - SDR - SAO JOSE	25.488,80		25.488,80
061818509.131	MATERIAIS E EQUIPAMENTOS - PM	278.145,41		278.145,41
06181860	MELHORIA DO QUADRO DE PROFISSIONAIS DA SEGURANCA P	179.491,94		179.491,94
061818603.226	ASSISTENCIA DE SAUDE AOS POLICIAIS MILITARES	179.491,94		179.491,94
06181870	MELHORIA DA SEGURANCA PUBLICA		300.047,58	300.047,58
061818702.765	PROMOCAO DA EDUCACAO AMBIENTAL - PM		300.047,58	300.047,58
12	EDUCACAO		35.851,86	35.851,86
12181	POLICIAMENTO		35.851,86	35.851,86

CONTINUA

ESTADO DE SANTA CATARINA
SECRETARIA DE ESTADO DA FAZENDA
DIRETORIA DE ORCAMENTACAO

PROGRAMA DE TRABALHO
ANEXO 6, DA LEI N. 4320/64 - FUNDOS
RECURSOS DE TODAS AS FONTES - EXERCICIO DE 2005 EM R$

ORGAO : SECRETARIA DE ESTADO DA SEGURANCA PUBLICA E DEFESA DO CIDADAO
UNIDADE ORCAMENTARIA : FUNDO DE MELHORIA DA POLICIA MILITAR

CODIGO	ESPECIFICACAO	PROJETOS	ATIVIDADES	TOTAL
	CONTINUACAO			
12181870	MELHORIA DA SEGURANCA PUBLICA		35.851,86	35.851,86
121818702.742	AMPLIAR E MODERNIZAR O PROGRAMA EDUCACIONAL DE RES			
	ISTENCIA AS DROGAS E A VIOLENCIA - PROER		35.851,86	35.851,86
	T O T A L	937.639,47	64.013.170,80	64.950.810,27

ESTADO DE SANTA CATARINA
SECRETARIA DE ESTADO DA FAZENDA
DIRETORIA DE ORCAMENTACAO

PROGRAMA DE TRABALHO
ANEXO 6, DA LEI N. 4320/64 - FUNDOS
RECURSOS DE TODAS AS FONTES - EXERCICIO DE 2005

EM R$

I ORGAO : SECRETARIA DE ESTADO DA SEGURANCA PUBLICA E DEFESA DO CIDADAO
I UNIDADE ORCAMENTARIA : FUNDO ROTATIVO DO COMPLEXO PENITENCIARIO DA GRANDE FLORIANOPOLIS

CODIGO	ESPECIFICACAO	PROJETOS	ATIVIDADES	TOTAL
06	SEGURANCA PUBLICA	34.699,24		34.699,24
06421	CUSTODIA E REINTEGRACAO SOCIAL	34.699,24		34.699,24
06421870	MELHORIA DA SEGURANCA PUBLICA	34.699,24		34.699,24
064218700.253	DISPONIBILIZACAO DO TRABALHO PRISIONAL PARA REINTE			
	GRACAO SOCIAL DO APENADO	34.699,24		34.699,24
	T O T A L	34.699,24		34.699,24

ESTADO DE SANTA CATARINA
SECRETARIA DE ESTADO DA FAZENDA
DIRETORIA DE ORCAMENTACAO

PROGRAMA DE TRABALHO
ANEXO 6, DA LEI N. 4320/64 - FUNDOS
RECURSOS DE TODAS AS FONTES - EXERCICIO DE 2005 EM R$

I ORGAO : SECRETARIA DE ESTADO DA CULTURA, TURISMO E ESPORTE
I UNIDADE ORCAMENTARIA : FUNDO ESTADUAL DE INCENTIVO A CULTURA

CODIGO	ESPECIFICACAO	PROJETOS	ATIVIDADES	TOTAL
13	CULTURA	4.605.123,05		4.605.123,05
13391	PATRIMONIO HISTORICO, ARTISTICO E ARQUEOLOGICO	132.000,00		132.000,00
13391785	FOMENTO A CULTURA	132.000,00		132.000,00
133917855.653	PRESERVACAO E CONSERVACAO DO PATRIMONIO/ESPECIALIZ			
	ACAO DE MAO - DE - OBRA	132.000,00		132.000,00
13392	DIFUSAO CULTURAL	4.473.123,05		4.473.123,05
13392785	FOMENTO A CULTURA	4.473.123,05		4.473.123,05
133927851.556	APOIO A DIVULGACAO E A DISTRIBUICAO DA PRODUCAO EM			
	IMAGEM E SOM, CINEMA/VIDEO, PREMIO CINE	124.000,00		124.000,00
133927855.628	DIFUSAO CULTURAL	2.157.031,26		2.157.031,26
133927857.711	INCENTIVO AO JOVEM TALENTO DAS ARTES	29.480,00		29.480,00
133927857.948	APOIO A DIVULGACAO DA CULTURA - FUNDO ESTADUAL DE			
	CULTURA	2.162.611,79		2.162.611,79
	T O T A L	4.605.123,05		4.605.123,05

ESTADO DE SANTA CATARINA
SECRETARIA DE ESTADO DA FAZENDA
DIRETORIA DE ORCAMENTACAO

PROGRAMA DE TRABALHO
ANEXO 6, DA LEI N. 4320/64 - FUNDOS
RECURSOS DE TODAS AS FONTES - EXERCICIO DE 2005

EM R$

I ORGAO : SECRETARIA DE ESTADO DA CULTURA, TURISMO E ESPORTE
I UNIDADE ORCAMENTARIA : FUNDO ESTADUAL DE INCENTIVO AO TURISMO

CODIGO	ESPECIFICACAO	PROJETOS	ATIVIDADES	TOTAL
13	CULTURA	119.000,00		119.000,00
13392	DIFUSAO CULTURAL	119.000,00		119.000,00
13392785	FOMENTO A CULTURA	119.000,00		119.000,00
133927855.639	EXPLORACAO DE NOVAS ALTERNATIVAS DE ENTRETENIMENTO	119.000,00		119.000,00
23	COMERCIO E SERVICOS	260.117,23	897.736,64	1.157.853,87
23695	TURISMO	260.117,23	897.736,64	1.157.853,87
23695720	MARKETING TURISTICO CATARINENSE		608.403,04	608.403,04
236957208.952	APOIO A CAPTACAO E REALIZACAO DE EVENTOS		170.253,05	170.253,05
236957208.953	ELABORACAO DE MATERIAL PROMOCIONAL DO PRODUTO TURI			
	STICO CATARINENSE		438.149,99	438.149,99
23695780	FOMENTO DA ATIVIDADE TURISTICA EM SANTA CATARINA	230.117,23	289.333,60	519.450,83
236957801.493	PLANEJAMENTO TURISTICO NOS SEUS DIVERSOS SEGMENTOS	230.117,23		230.117,23
236957802.816	MELHORIA E IMPLANTACAO DE INFRA-ESTRUTURA TURISTIC			
	A		60.000,00	60.000,00
236957808.961	FORMACAO PROFISSIONAL NA AREA DE TURISMO		49.980,59	49.980,59
236957808.967	INCENTIVO A PROGRAMAS DE TURISMO SOCIAL		179.353,01	179.353,01
23695798	PORTAIS DO LAZER	30.000,00		30.000,00
236957985.550	CONSTRUCAO DE PORTAL DO LAZER	30.000,00		30.000,00
27	DESPORTO E LAZER		532.463,06	532.463,06
27813	LAZER		532.463,06	532.463,06
27813759	DESENVOLVIMENTO DE ATIVIDADES ESPECIAIS DO LAZER		532.463,06	532.463,06
278137592.260	PARTICIPACAO EM EVENTOS NACIONAIS E INTERNACIONAIS			
	VOLTADOS AO LAZER		532.463,06	532.463,06
	T O T A L	379.117,23	1.430.199,70	1.809.316,93

ESTADO DE SANTA CATARINA
SECRETARIA DE ESTADO DA FAZENDA
DIRETORIA DE ORCAMENTACAO

PROGRAMA DE TRABALHO
ANEXO 6, DA LEI N. 4320/64 - FUNDOS
RECURSOS DE TODAS AS FONTES - EXERCICIO DE 2005 EM R$

I ORGAO : SECRETARIA DE ESTADO DA CULTURA, TURISMO E ESPORTE
I UNIDADE ORCAMENTARIA : FUNDO ESTADUAL DE INCENTIVO AO ESPORTE

CODIGO	ESPECIFICACAO	PROJETOS	ATIVIDADES	TOTAL
27	DESPORTO E LAZER	8.000,00	2.269.174,24	2.277.174,24
27122	ADMINISTRACAO GERAL		589.899,05	589.899,05
27122110	APOIO ADMINISTRATIVO		589.899,05	589.899,05
271221104.215	CONTRIBUICAO FINANCEIRA A ENTIDADES - FESPORTE - F			
	UNDO		589.899,05	589.899,05
27811	DESPORTO DE RENDIMENTO		16.864,75	16.864,75
27811730	FOMENTO AO DESPORTO CATARINENSE		16.864,75	16.864,75
278117304.283	REALIZACAO E PARTICIPACAO EM EVENTOS ESPORTIVOS NA			
	CIONAIS E INTERNACIONAIS FU		16.864,75	16.864,75
27812	DESPORTO COMUNITARIO	8.000,00	1.563.129,00	1.571.129,00
27812730	FOMENTO AO DESPORTO CATARINENSE	8.000,00	52.600,00	60.600,00
278127304.221	REALIZACAO E PARTICIPACAO EM EVENTOS EDUCACIONAIS			
	- FUNDO		52.600,00	52.600,00
278127307.097	RESGATE HISTORICO DO PATRIMONIO CULTURAL ESPORTIVO	8.000,00		8.000,00
27812740	INCLUSAO PELO ESPORTE		1.250.190,14	1.250.190,14
278127404.220	PROJETOS E CONVENIOS COMUNITARIOS PARA O DESENVOLV			
	IMENTO DO DESPORTO - FUNDO		1.250.190,14	1.250.190,14
27812750	MELHORIA DA INFRA-ESTRUTURA CULTURAL, ESPORTIVA E		260.338,86	260.338,86
278127508.841	CONVENIOS COM PREFEITURAS		260.338,86	260.338,86
27813	LAZER		99.281,44	99.281,44
27813730	FOMENTO AO DESPORTO CATARINENSE		99.281,44	99.281,44
278137304.211	APOIO E INCENTIVO AO ESPORTE DE AVENTURA E RADICAL			
	FUNDO		99.281,44	99.281,44
	T O T A L	8.000,00	2.269.174,24	2.277.174,24

ESTADO DE SANTA CATARINA
SECRETARIA DE ESTADO DA FAZENDA
DIRETORIA DE ORCAMENTACAO

PROGRAMA DE TRABALHO
ANEXO 6, DA LEI N. 4320/64 - FUNDOS
RECURSOS DE TODAS AS FONTES - EXERCICIO DE 2005 EM R$

I ORGAO : SECRETARIA DE ESTADO DO DESENVOLVIMENTO SOCIAL, TRABALHO E RENDA
I UNIDADE ORCAMENTARIA : FUNDO ESTADUAL DE ASSISTENCIA SOCIAL - FAS

CODIGO	ESPECIFICACAO	PROJETOS	ATIVIDADES	TOTAL
08	ASSISTENCIA SOCIAL	8.655,40	2.674.237,66	2.682.893,06
08243	ASSISTENCIA A CRIANCA E AO ADOLESCENTE		714.145,20	714.145,20
08243390	ASSISTENCIA A FAMILIA		714.145,20	714.145,20
082433902.638	APOIO TECNICO E FINANCEIRO A PROGRAMAS, PROJETOS E			
	SERVICOS SOCIAIS DE ATENDIMENTO A C ARA		7.940,00	7.940,00
082433902.639	APOIO TECNICO E FINANCEIRO A PROGRAMAS, PROJETOS E			
	SERVICOS SOCIAIS DE ATENDIMENTO A C BLU		10.000,00	10.000,00
082433902.641	APOIO TECNICO E FINANCEIRO A PROGRAMAS, PROJETOS E			
	SERVICOS SOCIAIS DE ATENDIMENTO A C CAC		7.000,00	7.000,00
082433902.642	APOIO TECNICO E FINANCEIRO A PROGRAMAS, PROJETOS E			
	SERVICOS SOCIAIS DE ATENDIMENTO A C CAM		11.760,00	11.760,00
082433902.643	APOIO TECNICO E FINANCEIRO A PROGRAMAS, PROJETOS E			
	SERVICOS SOCIAIS DE ATENDIMENTO A C CAN		56.588,20	56.588,20
082433902.645	APOIO TECNICO E FINANCEIRO A PROGRAMAS, PROJETOS E			
	SERVICOS SOCIAIS DE ATENDIMENTO A C CHA		6.260,00	6.260,00
082433902.646	APOIO TECNICO E FINANCEIRO A PROGRAMAS, PROJETOS E			
	SERVICOS SOCIAIS DE ATENDIMENTO A C CON		14.280,00	14.280,00
082433902.647	APOIO TECNICO E FINANCEIRO A PROGRAMAS, PROJETOS E			
	SERVICOS SOCIAIS DE ATENDIMENTO A C CRI		55.052,00	55.052,00
082433902.648	APOIO TECNICO E FINANCEIRO A PROGRAMAS, PROJETOS E			
	SERVICOS SOCIAIS DE ATENDIMENTO A C CUR		7.020,00	7.020,00
082433902.649	APOIO TECNICO E FINANCEIRO A PROGRAMAS, PROJETOS E			
	SERVICOS SOCIAIS DE ATENDIMENTO A C ITA		49.800,00	49.800,00
082433902.651	APOIO TECNICO E FINANCEIRO A PROGRAMAS, PROJETOS E			
	SERVICOS SOCIAIS DE ATENDIMENTO A C JAR		8.000,00	8.000,00
082433902.652	APOIO TECNICO E FINANCEIRO A PROGRAMAS, PROJETOS E			
	SERVICOS SOCIAIS DE ATENDIMENTO A C JOA		41.940,00	41.940,00
082433902.653	APOIO TECNICO E FINANCEIRO A PROGRAMAS, PROJETOS E			
	SERVICOS SOCIAIS DE ATENDIMENTO A C JOI		25.505,00	25.505,00
082433902.654	APOIO TECNICO E FINANCEIRO A PROGRAMAS, PROJETOS E			
	SERVICOS SOCIAIS DE ATENDIMENTO A C LAG		23.820,00	23.820,00
082433902.656	APOIO TECNICO E FINANCEIRO A PROGRAMAS, PROJETOS E			
	SERVICOS SOCIAIS DE ATENDIMENTO A C MAF		32.000,00	32.000,00
082433902.657	APOIO TECNICO E FINANCEIRO A PROGRAMAS, PROJETOS E			
	SERVICOS SOCIAIS DE ATENDIMENTO A C MAR		11.260,00	11.260,00
082433902.658	APOIO TECNICO E FINANCEIRO A PROGRAMAS, PROJETOS E			
	SERVICOS SOCIAIS DE ATENDIMENTO A C PAL		6.260,00	6.260,00
082433902.659	APOIO TECNICO E FINANCEIRO A PROGRAMAS, PROJETOS E			
	SERVICOS SOCIAIS DE ATENDIMENTO A C RDS		27.400,00	27.400,00
082433902.660	APOIO TECNICO E FINANCEIRO A PROGRAMAS, PROJETOS E			
	SERVICOS SOCIAIS DE ATENDIMENTO A C SJO		7.020,00	7.020,00
082433902.661	APOIO TECNICO E FINANCEIRO A PROGRAMAS, PROJETOS E			
	SERVICOS SOCIAIS DE ATENDIMENTO A C SJS		229.660,00	229.660,00
082433902.662	APOIO TECNICO E FINANCEIRO A PROGRAMAS, PROJETOS E			
	SERVICOS SOCIAIS DE ATENDIMENTO A C SMO		7.000,00	7.000,00

CONTINUA

ESTADO DE SANTA CATARINA
SECRETARIA DE ESTADO DA FAZENDA
DIRETORIA DE ORCAMENTACAO

PROGRAMA DE TRABALHO
ANEXO 6, DA LEI N. 4320/64 - FUNDOS
RECURSOS DE TODAS AS FONTES - EXERCICIO DE 2005 EM R$

I ORGAO : SECRETARIA DE ESTADO DO DESENVOLVIMENTO SOCIAL, TRABALHO E RENDA I
I UNIDADE ORCAMENTARIA : FUNDO ESTADUAL DE ASSISTENCIA SOCIAL - FAS I

CODIGO	ESPECIFICACAO	PROJETOS	ATIVIDADES	TOTAL
	CONTINUACAO			
082433902.663	APOIO TECNICO E FINANCEIRO A PROGRAMAS, PROJETOS E			
	SERVICOS SOCIAIS DE ATENDIMENTO A C TUB		16.800,00	16.800,00
082433902.664	APOIO TECNICO E FINANCEIRO A PROGRAMAS, PROJETOS E			
	SERVICOS SOCIAIS DE ATENDIMENTO A C VID		15.960,00	15.960,00
082433902.665	APOIO TECNICO E FINANCEIRO A PROGRAMAS, PROJETOS E			
	SERVICOS SOCIAIS DE ATENDIMENTO A C XAN		35.820,00	35.820,00
08244	ASSISTENCIA COMUNITARIA	8.655,40	1.960.092,46	1.968.747,86
08244370	GESTAO ESTADUAL DA POLITICA DE ASSISTENCIA SOCIAL		12.940,00	12.940,00
082443702.330	CAPACITACAO ESTADUAL DOS ATORES ENVOLVIDOS NA GEST			
	AO E EXECUCAO DA POLITICA DE ASSISTENCIA		7.940,00	7.940,00
082443702.362	EVENTOS ESTADUAIS DE GESTAO DA POLITICA DE ASSIST			
	NCIA SOCIAL		5.000,00	5.000,00
08244390	ASSISTENCIA A FAMILIA	8.655,40	1.947.152,46	1.955.807,86
082443900.544	REVISAO DE BENEFICIOS DE PRESTACAO CONTINUADA - RE			
	VBPC	8.655,40		8.655,40
082443902.452	APOIO TECNICO E FINANCEIRO A ORGANIZACOES E ENTIDA			
	DES COMUNITARIAS		1.947.152,46	1.947.152,46
	T O T A L	8.655,40	2.674.237,66	2.682.893,06

ESTADO DE SANTA CATARINA
SECRETARIA DE ESTADO DA FAZENDA
DIRETORIA DE ORCAMENTACAO

PROGRAMA DE TRABALHO
ANEXO 6, DA LEI N. 4320/64 - FUNDOS
RECURSOS DE TODAS AS FONTES - EXERCICIO DE 2005 EM R$

I ORGAO : SECRETARIA DE ESTADO DO DESENVOLVIMENTO SOCIAL, TRABALHO E RENDA I
I UNIDADE ORCAMENTARIA : FUNDO PARA A INFANCIA E ADOLESCENCIA - FIA I

CODIGO	ESPECIFICACAO	PROJETOS	ATIVIDADES	TOTAL
08	ASSISTENCIA SOCIAL	63.538,58		63.538,58
08243	ASSISTENCIA A CRIANCA E AO ADOLESCENTE	63.538,58		63.538,58
08243870	MELHORIA DA SEGURANCA PUBLICA	63.538,58		63.538,58
082438707.165	SISTEMA DE INFORMACOES PARA INFANCIA E ADOLESCENCI			
	A - SIPIA	28.000,00		28.000,00
082438707.166	CAPACITACAO DE CONSELHEIROS MUNICIPAIS DE DIREITO			
	E CONSELHEIROS TUTELARES	35.538,58		35.538,58
	T O T A L	63.538,58		63.538,58

ESTADO DE SANTA CATARINA
SECRETARIA DE ESTADO DA FAZENDA
DIRETORIA DE ORCAMENTACAO

PROGRAMA DE TRABALHO
ANEXO 6, DA LEI N. 4320/64 - FUNDOS
RECURSOS DE TODAS AS FONTES - EXERCICIO DE 2005 EM R$

I ORGAO : SECRETARIA DE ESTADO DO DESENVOLVIMENTO SUSTENTAVEL I
I UNIDADE ORCAMENTARIA : FUNDO ESPECIAL DE PROTECAO AO MEIO AMBIENTE - FEPEMA I

CODIGO	ESPECIFICACAO	PROJETOS	ATIVIDADES	TOTAL
I18	GESTAO AMBIENTAL	4.858,00	6.433,52	11.291,52
I18541	PRESERVACAO E CONSERVACAO AMBIENTAL	4.000,00		4.000,00
I18541330	ESTUDO, INFORMACAO E CONTROLE AMBIENTAL	4.000,00		4.000,00
I185413303.268	ELABORACAO E IMPLANTACAO DO ZONEAMENTO ECOLOGICO E			
	ECONOMICO - ZEE	4.000,00		4.000,00
I18542	CONTROLE AMBIENTAL	858,00		858,00
I18542300	PRESERVACAO, CONSERVACAO E RECUPERACAO DO MEIO AMB	858,00		858,00
I185423003.404	ESTABELECIMENTO DO ZONEAMENTO ECOLOGICO - ECONOMIC			
	O	858,00		858,00
I18543	RECUPERACAO DE AREAS DEGRADADAS		6.433,52	6.433,52
I18543300	PRESERVACAO, CONSERVACAO E RECUPERACAO DO MEIO AMB		6.433,52	6.433,52
I185433002.287	RECUPERACAO DE AREAS DEGRADADAS		6.433,52	6.433,52
	T O T A L	4.858,00	6.433,52	11.291,52

ESTADO DE SANTA CATARINA
SECRETARIA DE ESTADO DA FAZENDA
DIRETORIA DE ORCAMENTACAO

PROGRAMA DE TRABALHO
ANEXO 6, DA LEI N. 4320/64 - FUNDOS
RECURSOS DE TODAS AS FONTES - EXERCICIO DE 2005 EM R$

I ORGAO : SECRETARIA DE ESTADO DO DESENVOLVIMENTO SUSTENTAVEL I
I UNIDADE ORCAMENTARIA : FUNDO ESTADUAL DE RECURSOS HIDRICOS - FEHIDRO I

CODIGO	ESPECIFICACAO	PROJETOS	ATIVIDADES	TOTAL
I18	GESTAO AMBIENTAL		611.780,00	611.780,00
I18544	RECURSOS HIDRICOS		611.780,00	611.780,00
I18544310	GESTAO DE RECURSOS HIDRICOS		611.780,00	611.780,00
I185443108.939	FORTALECIMENTO DOS COMITES DE GERENCIAMENTO DE BAC			
	IAS HIDROGRAFICAS		392.436,00	392.436,00
I185443108.943	ELABORACAO DOS PLANOS DE RECURSOS HIDRICOS		219.344,00	219.344,00
	T O T A L		611.780,00	611.780,00

ESTADO DE SANTA CATARINA
SECRETARIA DE ESTADO DA FAZENDA
DIRETORIA DE ORCAMENTACAO

PROGRAMA DE TRABALHO
ANEXO 6, DA LEI N. 4320/64 - FUNDOS
RECURSOS DE TODAS AS FONTES - EXERCICIO DE 2005 EM R$

I ORGAO : GABINETE DO GOVERNADOR DO ESTADO
I UNIDADE ORCAMENTARIA : FUNDO ESPECIAL DE ESTUDOS JURIDICOS E DE REAPARELHAMENTO - FUNJURE

CODIGO	ESPECIFICACAO	PROJETOS	ATIVIDADES	TOTAL
03	ESSENCIAL A JUSTICA	827.035,48	860.674,87	1.687.710,35
03122	ADMINISTRACAO GERAL	827.035,48	860.674,87	1.687.710,35
03122110	APOIO ADMINISTRATIVO	827.035,48	860.674,87	1.687.710,35
031221104.188	MANUTENCAO E SERVICOS ADMINISTRATIVOS GERAIS - FUN			
	JURE		860.674,87	860.674,87
031221105.384	CONSTRUCAO E/OU AQUISICAO DE EDIFICIO SEDE - PGE -			
	FUNJURE	827.035,48		827.035,48
04	ADMINISTRACAO		76.374,68	76.374,68
04122	ADMINISTRACAO GERAL		76.374,68	76.374,68
04122120	PRIMEIRA CHANCE		76.374,68	76.374,68
041221204.113	ENCARGOS COM ESTAGIARIOS - PGE (FUNJURE)		76.374,68	76.374,68
	T O T A L	827.035,48	937.049,55	1.764.085,03

ESTADO DE SANTA CATARINA
SECRETARIA DE ESTADO DA FAZENDA
DIRETORIA DE ORCAMENTACAO

PROGRAMA DE TRABALHO
ANEXO 6, DA LEI N. 4320/64 - FUNDOS
RECURSOS DE TODAS AS FONTES - EXERCICIO DE 2005 EM R$

ORGAO : SECRETARIA DE ESTADO DA AGRICULTURA E DESENVOLVIMENTO RURAL
UNIDADE ORCAMENTARIA : FUNDO DE TERRAS DO ESTADO DE SANTA CATARINA

CODIGO	ESPECIFICACAO	PROJETOS	ATIVIDADES	TOTAL
20	AGRICULTURA		185.994,00	185.994,00
20606	EXTENSAO RURAL		185.994,00	185.994,00
20606250	ACESSO A TERRA NO MEIO RURAL		185.994,00	185.994,00
206062502.175	FINANCIAMENTO DE TERRA AOS AGRICULTORES SEM TERRA			
	OU COM POUCA TERRA		126.494,00	126.494,00
206062502.176	FINANCIAMENTO DOS MEIOS DE PRODUCAO E INFRAESTRUTU			
	RA AOS PRODUTORES		59.500,00	59.500,00
	T O T A L		185.994,00	185.994,00

ESTADO DE SANTA CATARINA
SECRETARIA DE ESTADO DA FAZENDA
DIRETORIA DE ORCAMENTACAO

PROGRAMA DE TRABALHO
ANEXO 6, DA LEI N. 4320/64 - FUNDOS
RECURSOS DE TODAS AS FONTES - EXERCICIO DE 2005 EM R$

ORGAO : SECRETARIA DE ESTADO DA AGRICULTURA E DESENVOLVIMENTO RURAL
UNIDADE ORCAMENTARIA : FUNDO ROTATIVO DE ESTIMULO A PESQUISA AGROPECUARIA DO ESTADO DE SANTA CATARINA

CODIGO	ESPECIFICACAO	PROJETOS	ATIVIDADES	TOTAL
I19	CIENCIA E TECNOLOGIA		125.000,00	125.000,00
I19571	DESENVOLVIMENTO CIENTIFICO		125.000,00	125.000,00
I19571245	FOMENTO A PESQUISA AGROPECUARIA E AGRICOLA		125.000,00	125.000,00
I195712452.187	ESTIMULO A PESQUISA AGROPECUARIA		125.000,00	125.000,00
	T O T A L		125.000,00	125.000,00

ESTADO DE SANTA CATARINA
SECRETARIA DE ESTADO DA FAZENDA
DIRETORIA DE ORCAMENTACAO

PROGRAMA DE TRABALHO
ANEXO 6, DA LEI N. 4320/64 - FUNDOS
RECURSOS DE TODAS AS FONTES - EXERCICIO DE 2005 EM R$

I ORGAO : SECRETARIA DE ESTADO DA AGRICULTURA E DESENVOLVIMENTO RURAL
I UNIDADE ORCAMENTARIA : FUNDO ESTADUAL DE DESENVOLVIMENTO RURAL

CODIGO	ESPECIFICACAO	PROJETOS	ATIVIDADES	TOTAL
04	ADMINISTRACAO	7.449.646,18		7.449.646,18
04123	ADMINISTRACAO FINANCEIRA	7.449.646,18		7.449.646,18
04123595	GESTAO DE POLITICA DE DESENVOLVIMENTO SOCIAL	7.449.646,18		7.449.646,18
041235950.040	DESENVOLVIMENTO DE ACOES NA AREA DE AGRICULTURA E			
	DESENVOLVIMENTO RURAL	7.449.646,18		7.449.646,18
20	AGRICULTURA	41.493.518,09	7.075.453,56	48.568.971,65
20601	PROMOCAO DA PRODUCAO VEGETAL	45.999,10		45.999,10
20601270	AMBIENTE RURAL SUSTENTAVEL	45.999,10		45.999,10
206012701.935	EMPRESTIMOS PARA IMPLANTACAO DE VIVEIROS DE MUDAS	45.999,10		45.999,10
20606	EXTENSAO RURAL	41.447.518,99	7.075.453,56	48.522.972,55
20606225	DESENVOLVIMENTO REGIONAL, DA AGRICULTURA FAMILIAR		7.075.453,56	7.075.453,56
206062252.169	COMPRA E VENDA DE MAQUINAS, EQUIPAMENTOS E OUTROS			
	BENS DE CONSUMO		15.295,04	15.295,04
206062252.171	CONCESSAO DE EMPRESTIMOS PARA AS ATIVIDADES AGRICO			
	LAS E PESQUEIRAS - FDR		1.937.576,61	1.937.576,61
206062252.195	DISTRIBUICAO DE INSUMOS BASICOS AOS PEQUENOS PRODU			
	TORES RURAIS - TERRA BOA		5.122.581,91	5.122.581,91
20606260	RECUPERACAO AMBIENTAL E APOIO AO PEQUENO PRODUTOR	41.447.518,99		41.447.518,99
206062601.942	INVERSOES RURAIS EM APOIO AO PRAPEM/MICROBACIAS 2			
	- FUNDIR	41.447.518,99		41.447.518,99
	T O T A L	48.943.164,27	7.075.453,56	56.018.617,83

ESTADO DE SANTA CATARINA
SECRETARIA DE ESTADO DA FAZENDA
DIRETORIA DE ORCAMENTACAO

PROGRAMA DE TRABALHO
ANEXO 6, DA LEI N. 4320/64 - FUNDOS
RECURSOS DE TODAS AS FONTES - EXERCICIO DE 2005 EM R$

ORGAO : SECRETARIA DE ESTADO DA AGRICULTURA E DESENVOLVIMENTO RURAL
UNIDADE ORCAMENTARIA : FUNDO ESTADUAL DE SANIDADE ANIMAL

CODIGO	ESPECIFICACAO	PROJETOS	ATIVIDADES	TOTAL
20	AGRICULTURA		481.325,72	481.325,72
20604	DEFESA SANITARIA ANIMAL		481.325,72	481.325,72
20604235	EXCELENCIA SANITARIA		481.325,72	481.325,72
206042352.180	INDENIZACAO EM ACOES SANITARIAS		481.325,72	481.325,72
	T O T A L		481.325,72	481.325,72

ESTADO DE SANTA CATARINA
SECRETARIA DE ESTADO DA FAZENDA
DIRETORIA DE ORCAMENTACAO

PROGRAMA DE TRABALHO
ANEXO 6, DA LEI N. 4320/64 - FUNDOS
RECURSOS DE TODAS AS FONTES - EXERCICIO DE 2005 EM R$

I ORGAO : SECRETARIA DE ESTADO DA ADMINISTRACAO I
I UNIDADE ORCAMENTARIA : FUNDO DE MATERIAIS, PUBLICACOES E IMPRESSOS OFICIAIS I

CODIGO	ESPECIFICACAO	PROJETOS	ATIVIDADES	TOTAL
04	ADMINISTRACAO	583.146,07	8.132.663,48	8.715.809,55
04122	ADMINISTRACAO GERAL	583.146,07	8.132.663,48	8.715.809,55
04122110	APOIO ADMINISTRATIVO	583.146,07	5.975.996,54	6.559.142,61
041221103.782	AQUISICAO, CONSTRUCAO, REFORMAS E AMPLIACAO DE IMO			
	VEIS PUBLICOS	264.469,07		264.469,07
041221103.783	RENOVACAO DE FROTA DE VEICULOS - IOESC	318.677,00		318.677,00
041221104.110	AQUISICAO DE MATERIA PRIMA E INSUMOS PARA A PRODUC			
	AO GRAFICA		2.518.125,23	2.518.125,23
041221104.122	FORMACAO DE PROFISSIONAIS JOVENS PORTADORES DE DEF			
	ICIENCIAS FISICAS EM ATIVIDADE INDUSTRIA		34.536,40	34.536,40
041221104.212	ADMINISTRACAO DE RECURSOS HUMANOS - IOESC		15.697,41	15.697,41
041221104.213	MANUTENCAO, SERVICOS E EQUIPAMENTOS DE INFORMATICA			
	- IOESC		190.686,32	190.686,32
041221104.214	MANUTENCAO E SERVICOS ADMINISTRATIVOS GERAIS - IOE			
	SC		3.215.989,71	3.215.989,71
041221104.217	ENCARGOS COM INATIVOS - IOESC		961,47	961,47
04122120	PRIMEIRA CHANCE		820,00	820,00
041221202.139	ENCARGOS COM ESTAGIARIOS - IOESC		820,00	820,00
04122130	VALORIZACAO DO SERVIDOR PUBLICO E GESTAO DE RECURS		16.461,94	16.461,94
041221302.064	CAPACITACAO SERVIDORES PUBLICOS - IOESC		16.461,94	16.461,94
04122170	MODERNIZACAO DA GESTAO DE MATERIAIS E SERVICOS		2.135.214,00	2.135.214,00
041221706.159	AQUISICAO DE BENS PARA REVENDA - SEA/FRM		2.126.175,68	2.126.175,68
041221706.160	SERVICOS GERAIS DE APOIO E INFRA ESTRUTURA DO FUND			
	O ROTATIVO DE MATERIAL - SEA/FRM		9.038,32	9.038,32
04122550	MODERNIZACAO DA GESTAO E DO PLANEJAMENTO DO ESTADO		4.171,00	4.171,00
041225508.937	MODERNIZACAO DA IOESC		4.171,00	4.171,00
	T O T A L	583.146,07	8.132.663,48	8.715.809,55

ESTADO DE SANTA CATARINA
SECRETARIA DE ESTADO DA FAZENDA
DIRETORIA DE ORCAMENTACAO

PROGRAMA DE TRABALHO
ANEXO 6, DA LEI N. 4320/64 - FUNDOS
RECURSOS DE TODAS AS FONTES - EXERCICIO DE 2005 EM R$

I ORGAO : SECRETARIA DE ESTADO DA SAUDE
I UNIDADE ORCAMENTARIA : FUNDO ESTADUAL DE SAUDE

CODIGO	ESPECIFICACAO	PROJETOS	ATIVIDADES	TOTAL
I04	ADMINISTRACAO		1.004.589,62	1.004.589,62
I04122	ADMINISTRACAO GERAL		1.004.589,62	1.004.589,62
I04122120	PRIMEIRA CHANCE		1.004.589,62	1.004.589,62
I041221202.137	ENCARGOS COM ESTAGIARIOS - SES		1.004.589,62	1.004.589,62
I10	SAUDE	356.733.915,94	197.556.943,99	554.290.859,93
I10122	ADMINISTRACAO GERAL	4.202.792,24		4.202.792,24
I10122880	ASSISTENCIA FARMACEUTICA	4.202.792,24		4.202.792,24
I101228805.340	ACOES PROGRAMATICAS EM SAUDE NA AREA DE ASSISTENCI			
	A FARMACEUTICA	4.202.792,24		4.202.792,24
I10125	NORMATIZACAO E FISCALIZACAO	62.561,00		62.561,00
I10125830	FORTALECIMENTO DA GESTAO - SUS	62.561,00		62.561,00
I101258309.092	MANUTENCAO DO CONSELHO ESTADUAL DE SAUDE E ACOES DI			
	O CONTROLE SOCIAL	62.561,00		62.561,00
I10128	FORMACAO DE RECURSOS HUMANOS		1.104.388,74	1.104.388,74
I10128810	DESENVOLVIMENTO DE RECURSOS HUMANOS - SUS		1.104.388,74	1.104.388,74
I101288104.114	CAPACIT DE REC HUM DAS ACOES PROGRAMATICAS EM SAUDI			
	E NA AREA DE ASSISTENCIA		212.198,21	212.198,21
I101288104.118	CAPACIT DE REC HUM DAS ACOES PROGRAMATICAS EM SAUDI			
	E NA AREA ADMINISTRATIVA		178.982,15	178.982,15
I101288104.119	CAPACIT DAS ACOES PROGRAMATICAS EM SAUDE P PROF DEI			
	SAUDE, GESTORES E SOC CIVIL		143.537,74	143.537,74
I101288104.123	CAPACIT DE REC HUM DAS ACOES PROGRAMATICAS EM SAUDI			
	E NA AREA DE VIGIL EM SAUDE		569.670,64	569.670,64
I10242	ASSISTENCIA AO PORTADOR DE DEFICIENCIA		31.305,42	31.305,42
I10242840	VIGILANCIA EM SAUDE		31.305,42	31.305,42
I102428404.106	ACOES PROGRAMATICAS EM SAUDE PARA ORTESE E PROTESEI		31.305,42	31.305,42
I10301	ATENCAO BASICA	1.088.450,00	25.000,00	1.113.450,00
I10301840	VIGILANCIA EM SAUDE	1.088.450,00	25.000,00	1.113.450,00
I103018400.589	ACOES PROGRAMATICAS DE SAUDE BUCAL	43.560,00		43.560,00
I103018400.643	ACOES PROGRAMATICAS PARA A ESTRATEGIA DE SAUDE DA I			
	FAMILIA ATRAVES DO PROGRAMA DE INCLUSAO	1.044.000,00		1.044.000,00
I103018404.096	ACOES PROGRAMATICAS EM SAUDE NA AREA DE ATENCAO BAI			
	SICA		25.000,00	25.000,00
I103018405.326	ACOES PROGRAMATICAS EM SAUDE NA COORDENACAO ESTRATI			
	EGIA DA SAUDE DA FAMILIA	890,00		890,00
I10302	ASSISTENCIA HOSPITALAR E AMBULATORIAL	334.449.843,88	118.573.119,24	453.022.963,12

CONTINUA

ESTADO DE SANTA CATARINA
SECRETARIA DE ESTADO DA FAZENDA
DIRETORIA DE ORCAMENTACAO

PROGRAMA DE TRABALHO
ANEXO 6, DA LEI N. 4320/64 - FUNDOS
RECURSOS DE TODAS AS FONTES - EXERCICIO DE 2005 EM R$

I ORGAO : SECRETARIA DE ESTADO DA SAUDE
I UNIDADE ORCAMENTARIA : FUNDO ESTADUAL DE SAUDE

CODIGO	ESPECIFICACAO	PROJETOS	ATIVIDADES	TOTAL
	CONTINUACAO			
I10302820	AUTONOMIA GERENCIAL DA REDE ASSISTENCIAL - SES		13.565.800,00	13.565.800,00
I103028202.292	CONTRIBUICAO PARA MANUTENCAO DO HOSPITAL TERCEIRIZI			
	ADO - HOSPITAL DEPUTADO AFONSO GUIZO ARA		2.057.000,00	2.057.000,00
I103028202.293	CONTRIBUICAO PARA MANUTENCAO DO HOSPITAL TERCEIRIZI			
	ADO HELIO DOS ANJOS ORTIZ - CURITIBANOS		3.421.800,00	3.421.800,00
I103028202.294	CONTRIBUICAO PARA MANUTENCAO DO HOSPITAL TERCEIRIZI			
	ADO HOSPITAL E MATERNIDADE MARIETA K ITA		1.687.400,00	1.687.400,00
I103028202.297	CONTRIBUICAO PARA MANUTENCAO DO HOSPITAL TERCEIRIZI			
	ADO - HOSPITAL REGIONAL LEONIR VARGA CHA		5.121.000,00	5.121.000,00
I103028202.299	CONTRIBUICAO PARA MANUTENCAO DO HOSPITAL TERCEIRIZI			
	ADO HOSPITAL SAO PAULO - XANXERE		1.278.600,00	1.278.600,00
I10302830	FORTALECIMENTO DA GESTAO - SUS	313.137.026,24	101.779.386,06	414.916.412,30
I103028303.284	CUSTEIO DAS UNIDADES ASSISTENCIAIS CONVENIADAS AO			
	SUS	210.707.113,56		210.707.113,56
I103028303.496	AUXILIO A UNIDADES MUNICIPAIS DE ASSISTENCIA EM SAI			
	UDE CONVENIADAS AO SUS - VIDEIRA	418.100,00		418.100,00
I103028303.711	AUXILIO A UNIDADES MUNICIPAIS DE ASSISTENCIA EM SAI			
	UDE CONVENIADAS AO SUS - SAO MIGUEL SMO	1.334.000,00		1.334.000,00
I103028305.017	AUXILIO A UNIDADES MUNICIPAIS DE ASSISTENCIA EM SAI			
	UDE CONVENIADAS AO SUS - CACADOR	669.000,00		669.000,00
I103028305.043	AUXILIO A UNIDADES MUNICIPAIS DE ASSISTENCIA EM SAI			
	UDE SEM FINS LUCRATIVOS CONVENIADAS CRI	895.000,00		895.000,00
I103028305.046	AUXILIO A UNIDADES MUNICIPAIS DE ASSISTENCIA EM SAI			
	UDE SEM FINS LUCRATIVOS CONVENIADAS ITU	261.000,00		261.000,00
I103028305.047	AUXILIO A UNIDADES ASSISTENCIAIS EM SAUDE SEM FINSI			
	LUCRATIVOS CONVENIADAS AO SUS - BLU BLU	4.038.000,00		4.038.000,00
I103028305.048	AUXILIO A UNIDADES MUNICIPAIS DE ASSISTENCIA EM SAI			
	UDE SEM FINS LUCRATIVOS CONVENIADAS CUR	70.000,00		70.000,00
I103028305.049	AUXILIO A UNIDADES MUNICIPAIS DE ASSISTENCIA EM SAI			
	UDE SEM FINS LUCRATIVOS CONVENIADAS ITA	1.682.881,19		1.682.881,19
I103028305.051	AUX AS UNID ASSISTENCIAIS EM SAUDE S FINS LUCRATIVI			
	OS CONV AO SUS - JARAGUA DO SUL	959.182,00		959.182,00
I103028305.052	AUXILIO A UNIDADES ASSISTENCIAIS EM SAUDE SEM FINSI			
	LUCRATIVOS CONVENIADAS AO SUS - CAN CAN	1.100.000,00		1.100.000,00
I103028305.056	AUXILIO A UNIDADES ASSISTENCIAIS EM SAUDE SEM FINSI			
	LUCRATIVOS CONVENIADAS AO SUS - BRUSQUE	2.630.000,00		2.630.000,00
I103028305.057	AUXILIO A UNIDADES ASSISTENCIAIS EM SAUDE SEM FINSI			
	LUCRATIVOS CONVENIADAS AO SUS - CACADOR	490.000,00		490.000,00
I103028305.059	AUXILIO A UNIDADES ASSISTENCIAIS EM SAUDE SEM FINSI			
	LUCRATIVOS CONVENIADAS AO SUS - CON CON	160.000,00		160.000,00
I103028305.061	AUXILIO A UNIDADES MUNICIPAIS DE ASSISTENCIA EM SAI			
	UDE CONVENIADAS AO SUS - LAGUNA - RE LAG	829.000,00		829.000,00
I103028305.062	AUXILIO A UNIDADES MUNICIPAIS DE ASSISTENCIA EM SAI			
	UDE CONVENIADAS AO SUS - SAO JOSE	1.049.000,00		1.049.000,00

CONTINUA

ESTADO DE SANTA CATARINA
SECRETARIA DE ESTADO DA FAZENDA
DIRETORIA DE ORCAMENTACAO

PROGRAMA DE TRABALHO
ANEXO 6, DA LEI N. 4320/64 - FUNDOS
RECURSOS DE TODAS AS FONTES - EXERCICIO DE 2005 EM R$

I ORGAO : SECRETARIA DE ESTADO DA SAUDE
I UNIDADE ORCAMENTARIA : FUNDO ESTADUAL DE SAUDE

CODIGO	ESPECIFICACAO	PROJETOS	ATIVIDADES	TOTAL
	CONTINUACAO			
103028305.063	AUXILIO A UNIDADES MUNICIPAIS DE ASSISTENCIA EM SAI			
	UDE CONVENIADAS AO SUS - SAO LOURENC SLO	1.143.000,00		1.143.000,00
103028305.066	AUX AS UNID ASSISTENCIAIS EM SAUDE S FINS LUCRATIVI			
	OS CONV AO SUS - TUBARAO	458.000,00		458.000,00
103028305.079	AUX AS UNID ASSISTENCIAIS EM SAUDE S FINS LUCRATIVI			
	OS CONV AO SUS - VIDEIRA	274.000,00		274.000,00
103028305.081	AUXILIO A UNIDADES MUNICIPAIS DE ASSISTENCIA EM SAI			
	UDE CONVENIADAS AO SUS - JARAGUA DO SUL	477.500,00		477.500,00
103028305.082	AUXILIO A UNIDADES MUNICIPAIS DE ASSISTENCIA EM SAI			
	UDE CONVENIADAS AO SUS - ITUPORANGA	789.200,00		789.200,00
103028305.086	AUXILIO A UNIDADES MUNICIPAIS DE ASSISTENCIA EM SAI			
	UDE CONVENIADAS AO SUS - XANXERE	557.000,00		557.000,00
103028305.087	AUXILIO A UNIDADES MUNICIPAIS DE ASSISTENCIA EM SAI			
	UDE CONVENIADAS AO SUS - TUBARAO	687.000,00		687.000,00
103028305.089	AUXILIO A UNIDADES MUNICIPAIS DE ASSISTENCIA EM SAI			
	UDE CONVENIADAS AO SUS - ARARANGUA	1.343.000,00		1.343.000,00
103028305.279	AUXILIO A UNIDADES MUNICIPAIS DE ASSISTENCIA EM SAI			
	UDE CONVENIADAS AO SUS - BLUMENAU	837.000,00		837.000,00
103028305.289	AUXILIO A UNIDADES MUNICIPAIS DE ASSISTENCIA EM SAI			
	UDE CONVENIADAS AO SUS - CAMPOS NOVOS	585.000,00		585.000,00
103028305.302	AUXILIO A UNIDADES MUNICIPAIS DE ASSISTENCIA EM SAI			
	UDE CONVENIADAS AO SUS - CURITIBANOS	663.000,00		663.000,00
103028305.303	AUXILIO A UNIDADES MUNICIPAIS DE ASSISTENCIA EM SAI			
	UDE CONVENIADAS AO SUS - CRICIUMA	3.575.500,00		3.575.500,00
103028305.304	AUXILIO A UNIDADES MUNICIPAIS DE ASSISTENCIA EM SAI			
	UDE CONVENIADAS AO SUS - CANOINHAS	1.442.000,00		1.442.000,00
103028305.305	AUXILIO A UNIDADES MUNICIPAIS DE ASSISTENCIA EM SAI			
	UDE CONVENIADAS AO SUS - CONCORDIA	673.000,00		673.000,00
103028305.306	AUXILIO A UNIDADES MUNICIPAIS DE ASSISTENCIA EM SAI			
	UDE CONVENIADAS AO SUS - RIO DO SUL	579.000,00		579.000,00
103028305.307	AUXILIO A UNIDADES MUNICIPAIS DE ASSISTENCIA EM SAI			
	UDE CONVENIADAS AO SUS - SAO JOAQUIM	922.500,00		922.500,00
103028305.308	AUXILIO A UNIDADES MUNICIPAIS DE ASSISTENCIA EM SAI			
	UDE CONVENIADAS AO SUS - PALMITOS	578.000,00		578.000,00
103028305.309	AUXILIO A UNIDADES MUNICIPAIS DE ASSISTENCIA EM SAI			
	UDE CONVENIADAS AO SUS - MARAVILHA	535.000,00		535.000,00
103028305.316	AUXILIO AS UNIDADES EM SAUDE SEM FINS LUCRATIVOS CI			
	ONVENIADAS AO SUS - JOINVILLE	100.000,00		100.000,00
103028305.318	AUXILIO AS UNIDADES EM SAUDE SEM FINS LUCRATIVOS CI			
	ONVENIADAS AO SUS - MAFRA	1.890.000,00		1.890.000,00
103028305.320	AUXILIO AS UNIDADES EM SAUDE SEM FINS LUCRATIVOS CI			
	ONVENIADAS AO SUS - LAGES	1.190.000,00		1.190.000,00
103028305.321	AUXILIO AS UNIDADES EM SAUDE SEM FINS LUCRATIVOS CI			
	ONVENIADAS AO SUS - LAGUNA	130.000,00		130.000,00
103028305.323	AUXILIO A UNIDADES MUNICIPAIS DE ASSISTENCIA EM SAI			

CONTINUA

ESTADO DE SANTA CATARINA
SECRETARIA DE ESTADO DA FAZENDA
DIRETORIA DE ORCAMENTACAO

PROGRAMA DE TRABALHO
ANEXO 6, DA LEI N. 4320/64 - FUNDOS
RECURSOS DE TODAS AS FONTES - EXERCICIO DE 2005 EM R$

I ORGAO : SECRETARIA DE ESTADO DA SAUDE
I UNIDADE ORCAMENTARIA : FUNDO ESTADUAL DE SAUDE

CODIGO	ESPECIFICACAO	PROJETOS	ATIVIDADES	TOTAL
	CONTINUACAO			
	UDE CONVENIADAS AO SUS - MAFRA	507.500,00		507.500,00
103028305.331	AUXILIO A UNIDADES MUNICIPAIS DE ASSISTENCIA EM SAI			
	UDE CONVENIADAS AO SUS - LAGES	790.000,00		790.000,00
103028305.369	AUXILIO A UNIDADES MUNICIPAIS DE ASSISTENCIA EM SAI			
	UDE CONVENIADAS AO SUS - IBIRAMA	1.366.000,00		1.366.000,00
103028305.392	AUXILIO AS UNIDADES MUNICIPAIS DE ASSISTENCIA EM SI			
	AUDE CONVENIADAS AO SUS - ITAJAI	2.635.140,00		2.635.140,00
103028305.420	AUXILIO AS UNIDADES EM SAUDE SEM FINS LUCRATIVOS CI			
	ONVENIADAS AO SUS -	620.000,00		620.000,00
103028305.421	AUXILIO AS UNIDADES EM SAUDE SEM FINS LUCRATIVOS CI			
	ONVENIADAS AO SUS -	149.000,00		149.000,00
103028305.422	AUXILIO A UNIDADES ASSISTENCIAIS EM SAUDE SEM FINSI			
	LUCRATIVOS CONVENIADAS AO SUS - SAO SLO	103.000,00		103.000,00
103028305.423	AUXILIO AS UNIDADES EM SAUDE SEM FINS LUCRATIVOS CI			
	ONVENIADAS AO SUS - RIO DO SUL	2.054.000,00		2.054.000,00
103028305.426	AUXILIO AS UNIDADES ASSISTENCIAIS EM SAUDE SEM FINI			
	S LUCRATIVOS CONVENIADAS AO SUS - SA SJS	25.517.930,39		25.517.930,39
103028305.439	AUXILIO A UNIDADES MUNICIPAIS DE ASSISTENCIA EM SAI			
	UDE CONVENIADAS AO SUS - CHAPECO	1.060.000,00		1.060.000,00
103028305.454	AUXILIO A UNIDADES MUNICIPAIS DE ASSISTENCIA EM SAI			
	UDE CONVENIADAS AO SUS - JOINVILLE	6.628.000,00		6.628.000,00
103028305.455	AUXILIO A UNIDADES MUNICIPAIS DE ASSISTENCIA EM SAI			
	UDE CONVENIADAS AO SUS - BRUSQUE	1.483.000,00		1.483.000,00
103028305.828	AUXILIO A UNIDADES ASSISTENCIAIS EM SAUDE SEM FINSI			
	LUCRATIVOS CONVENIADAS AO SUS - JOACABA	100.000,00		100.000,00
103028305.859	AUXILIO A UNIDADES ASSISTENCIAIS EM SAUDE SEM FINSI			
	LUCRATIVOS CONVENIADAS AO SUS - ARA ARA	205.000,00		205.000,00
103028305.861	AUXILIO A UNIDADES ASSISTENCIAIS EM SAUDE SEM FINSI			
	LUCRATIVOS CONVENIADAS AO SUS - IBIRAMA	55.000,00		55.000,00
103028307.999	AUXILIO A UNIDADES MUNICIPAIS DE ASSISTENCIA EM SAI			
	UDE CONVENIADAS AO SUS - JOACABA	348.000,00		348.000,00
103028308.947	MANUTENCAO DAS UNIDADES ASSISTENCIAIS DE SAUDE PROI			
	PRIAS DA SES		101.779.386,06	101.779.386,06
103028309.076	ESTRUTURACAO ORGANIZACIONAL DAS GERENCIAS REGIONAII			
	S DE SAUDE - SDR - ARARANGUA	10.482,52		10.482,52
103028309.078	ESTRUTURACAO ORGANIZACIONAL DAS GERENCIAS REGIONAII			
	S DE SAUDE - SDR - CRICIUMA	48.115,27		48.115,27
103028309.079	ESTRUTURACAO ORGANIZACIONAL DAS GERENCIAS REGIONAII			
	S DE SAUDE - SDR - CONCORDIA	7.991,00		7.991,00
103028309.080	ESTRUTURACAO ORGANIZACIONAL DAS GERENCIAS REGIONAII			
	S DE SAUDE - SDR - CHAPECO	14.262,68		14.262,68
103028309.081	ESTRUTURACAO ORGANIZACIONAL DAS GERENCIAS REGIONAII			
	S DE SAUDE - SDR - CANOINHAS	9.085,59		9.085,59
103028309.083	ESTRUTURACAO ORGANIZACIONAL DAS GERENCIAS REGIONAII			
	S DE SAUDE - SDR - BLUMENAU	14.211,80		14.211,80

CONTINUA

ESTADO DE SANTA CATARINA
SECRETARIA DE ESTADO DA FAZENDA
DIRETORIA DE ORCAMENTACAO

PROGRAMA DE TRABALHO
ANEXO 6, DA LEI N. 4320/64 - FUNDOS
RECURSOS DE TODAS AS FONTES - EXERCICIO DE 2005 EM R$

I ORGAO : SECRETARIA DE ESTADO DA SAUDE
I UNIDADE ORCAMENTARIA : FUNDO ESTADUAL DE SAUDE

CODIGO	ESPECIFICACAO	PROJETOS	ATIVIDADES	TOTAL
	CONTINUACAO			
103028309.086	ESTRUTURACAO ORGANIZACIONAL DAS GERENCIAS REGIONAI			
	S DE SAUDE - SDR - ITAJAI	15.415,00		15.415,00
103028309.087	MANUTENCAO DAS UNIDADES ADMINISTRATIVAS DA SES	22.492.621,86		22.492.621,86
103028309.095	ESTRUTURACAO ORGANIZACIONAL DAS GERENCIAS REGIONAI			
	S DE SAUDE - SDR - MARAVILHA	828,26		828,26
103028309.096	ESTRUTURACAO ORGANIZACIONAL DAS GERENCIAS REGIONAI			
	S DE SAUDE - SDR - XANXERE	15.261,05		15.261,05
103028309.097	ESTRUTURACAO ORGANIZACIONAL DAS GERENCIAS REGIONAI			
	S DE SAUDE - SDR - VIDEIRA	8.459,80		8.459,80
103028309.098	ESTRUTURACAO ORGANIZACIONAL DAS GERENCIAS REGIONAI			
	S DE SAUDE - SDR - TUBARAO	12.125,86		12.125,86
103028309.099	ESTRUTURACAO ORGANIZACIONAL DAS GERENCIAS REGIONAI			
	S DE SAUDE - SDR - SAO MIGUEL DOESTE	10.727,41		10.727,41
103028309.100	ESTRUTURACAO ORGANIZACIONAL DAS GERENCIAS REGIONAI			
	S DE SAUDE - SDR - SAO LOURENCO DO OESTE	478,31		478,31
103028309.101	ESTRUTURACAO ORGANIZACIONAL DAS GERENCIAS REGIONAI			
	S DE SAUDE - SDR - SAO JOSE	59.361,00		59.361,00
103028309.106	ESTRUTURACAO ORGANIZACIONAL DAS GERENCIAS REGIONAI			
	S DE SAUDE - SDR - MAFRA	10.097,77		10.097,77
103028309.107	ESTRUTURACAO ORGANIZACIONAL DAS GERENCIAS REGIONAI			
	S DE SAUDE - SDR - LAGUNA	4.501,27		4.501,27
103028309.108	ESTRUTURACAO ORGANIZACIONAL DAS GERENCIAS REGIONAI			
	S DE SAUDE - SDR - LAGES	24.013,75		24.013,75
103028309.109	ESTRUTURACAO ORGANIZACIONAL DAS GERENCIAS REGIONAI			
	S DE SAUDE - SDR - JOINVILLE	19.413,00		19.413,00
103028309.110	ESTRUTURACAO ORGANIZACIONAL DAS GERENCIAS REGIONAI			
	S DE SAUDE - SDR - JOACABA	7.650,00		7.650,00
103028309.111	ESTRUTURACAO ORGANIZACIONAL DAS GERENCIAS REGIONAI			
	S DE SAUDE - SDR - JARAGUA DO SUL	2.455,00		2.455,00
103028309.113	ESTRUTURACAO ORGANIZACIONAL DAS GERENCIAS REGIONAI			
	S DE SAUDE - SDR - RIO DO SUL	6.920,90		6.920,90
10302835	REGIONALIZACAO DA ASSISTENCIA DA SAUDE	995.177,15	730.306,32	1.725.483,47
103028352.313	PROGRAMACAO PACTUADA E INTEGRADA DAS ACOES E SERVI			
	COS DE ASSISTENCIA A SAUDE		730.306,32	730.306,32
103028353.271	IMPLANTACAO E MANUTENCAO DO TRANSPORTE DO SISTEMA			
	DE ATENDIMENTO PRE HOSPITALAR MOVEL E IN	989.627,15		989.627,15
103028359.140	ATUALIZACAO DO PLANO DIRETOR DE REGIONALIZACAO DAS			
	ACOES E SERVICOS DE ASSISTENCIA A SAUDE	5.550,00		5.550,00
10302840	VIGILANCIA EM SAUDE	27.821,79	2.497.626,86	2.525.448,65
103028400.568	IMPLANTACAO E MANUTENCAO DAS ACOES DE SAUDE DO TRA			
	BALHADOR NA MACRO-REGIAO DE SAO JOSE.	27.821,79		27.821,79

CONTINUA

ESTADO DE SANTA CATARINA
SECRETARIA DE ESTADO DA FAZENDA
DIRETORIA DE ORCAMENTACAO

PROGRAMA DE TRABALHO
ANEXO 6, DA LEI N. 4320/64 - FUNDOS
RECURSOS DE TODAS AS FONTES - EXERCICIO DE 2005 EM R$

I ORGAO : SECRETARIA DE ESTADO DA SAUDE
I UNIDADE ORCAMENTARIA : FUNDO ESTADUAL DE SAUDE

CODIGO	ESPECIFICACAO	PROJETOS	ATIVIDADES	TOTAL
	CONTINUACAO			
103028404.077	ACOES PROGRAMATICAS EM SAUDE ESPECIFICAS PARA LABO			
	RATORIOS DE SAUDE PUBLICA		329.306,11	329.306,11
103028404.095	ACOES PROGRAMATICAS EM SAUDE NA AREA DE TRATAMENTO			
	FORA DE DOMICILIO - INTERESTADUAL		2.168.320,75	2.168.320,75
10302845	ADEQUACAO FISICA E TECNOLOGICA DA SAUDE	20.289.818,70		20.289.818,70
103028453.177	MOBILIARIO E EQUIPAMENTO PARA ESCOLA DE SAUDE PUBL			
	ICA	1.219,00		1.219,00
103028455.055	AMPLIACAO E REFORMA DAS UNIDADES ADMINISTRATIVAS D			
	A SES	139.477,35		139.477,35
103028455.078	CONSTRUCAO DA ESCOLA DE SAUDE PUBLICA	15.774,15		15.774,15
103028455.278	MOBILIARIO E EQUIPAMENTOS PARA O COMPLEXO ONCOLOGI			
	CO	5.053,60		5.053,60
103028455.280	AMPLIACAO E REFORMA DAS UNIDADES ASSISTENCIAIS DE			
	SAUDE PROPRIAS DA SES	3.577.605,22		3.577.605,22
103028455.281	MOBILIARIO E EQUIPAMENTOS PARA O HOSPITAL MATERNO			
	INFANTIL DE JOINVILLE	91.965,40		91.965,40
103028455.282	MOBILIARIO E EQUIPAMENTOS PARA AS UNIDADES ASSISTE			
	NCIAIS DE SAUDE PROPRIAS DA SES	14.085.093,35		14.085.093,35
103028455.284	MOBILIARIO E EQUIPAMENTOS PARA AS UNIDADES ADMINIS			
	TRATIVAS DA SES	414.255,00		414.255,00
103028455.286	ESTRUTURACAO DA REDE DE INFORMATICA - PROGRAMA, SU			
	PRIMENTOS, SERVICOS E MANUTENCAO	278.890,63		278.890,63
103028455.291	DESENVOLVIMENTO E MANUTENCAO DO SISTEMA DOS COMPLE			
	XOS REGULADORES	119.022,00		119.022,00
103028455.300	EQUIPAMENTOS PARA ASSISTENCIA DA SAUDE - PDI - PLA			
	NO DIRETOR DE INVESTIMENTOS	1.544.400,00		1.544.400,00
103028457.997	MOBILIARIO E EQUIPAMENTOS PARA MODERNIZACAO DO PAR			
	QUE DE INFORMATICA	17.063,00		17.063,00
10303	SUPORTE PROFILATICO E TERAPEUTICO		71.367.439,25	71.367.439,25
10303880	ASSISTENCIA FARMACEUTICA		71.367.439,25	71.367.439,25
103038802.305	PRODUCAO DE MEDICAMENTOS		142.006,14	142.006,14
103038808.948	MEDICAMENTOS DA ASSISTENCIA AMBULATORIAL		71.225.433,11	71.225.433,11

ESTADO DE SANTA CATARINA
SECRETARIA DE ESTADO DA FAZENDA
DIRETORIA DE ORCAMENTACAO

PROGRAMA DE TRABALHO
ANEXO 6, DA LEI N. 4320/64 - FUNDOS
RECURSOS DE TODAS AS FONTES - EXERCICIO DE 2005 EM R$

ORGAO : SECRETARIA DE ESTADO DA SAUDE
UNIDADE ORCAMENTARIA : FUNDO ESTADUAL DE SAUDE

CODIGO	ESPECIFICACAO	PROJETOS	ATIVIDADES	TOTAL
	CONTINUACAO			
10304	VIGILANCIA SANITARIA	16.911.528,61	1.898.681,86	18.810.210,47
10304830	FORTALECIMENTO DA GESTAO - SUS	13.587.230,62		13.587.230,62
103048309.088	MANUTENCAO DAS UNIDADES DE VIGILANCIA EM SAUDE	13.587.230,62		13.587.230,62
10304840	VIGILANCIA EM SAUDE		1.898.681,86	1.898.681,86
103048404.068	ACOES PROGRAMATICAS EM SAUDE NA AREA DE VIGILANCIA			
	SANITARIA		1.898.681,86	1.898.681,86
10304845	ADEQUACAO FISICA E TECNOLOGICA DA SAUDE	3.324.297,99		3.324.297,99
103048453.270	AMPLIACAO E REFORMA DAS UNIDADES DE VIGILANCIA EM			
	SAUDE	1.291.991,71		1.291.991,71
103048453.712	MOBILIARIO E EQUIPAMENTOS PARA AS UNIDADES DE VIGI			
	LANCIA EM SAUDE	2.032.306,28		2.032.306,28
10305	VIGILANCIA EPIDEMIOLOGICA		4.557.009,48	4.557.009,48
10305840	VIGILANCIA EM SAUDE		4.557.009,48	4.557.009,48
103058404.130	ACOES PROGRAMATICAS EM SAUDE ESPECIFICAS PARA O CO			
	NTROLE E COMBATE A AIDS		1.240.484,47	1.240.484,47
103058404.132	ACOES PROGRAMATICAS EM SAUDE NA AREA DE VIGILANCIA			
	EPIDEMIOLOGICA		3.316.525,01	3.316.525,01
10362	ENSINO MEDIO	18.740,21		18.740,21
10362810	DESENVOLVIMENTO DE RECURSOS HUMANOS - SUS	18.740,21		18.740,21
103628100.534	MANUTENCAO DA ESCOLA DE FORMACAO EM SAUDE - EFOS	18.740,21		18.740,21
	T O T A L	356.733.915,94	198.561.533,61	555.295.449,55

ESTADO DE SANTA CATARINA
SECRETARIA DE ESTADO DA FAZENDA
DIRETORIA DE ORCAMENTACAO

PROGRAMA DE TRABALHO
ANEXO 6, DA LEI N. 4320/64 - FUNDOS
RECURSOS DE TODAS AS FONTES - EXERCICIO DE 2005 EM R$

I ORGAO : SECRETARIA DE ESTADO DA FAZENDA
I UNIDADE ORCAMENTARIA : FUNDO DE ESFORCO FISCAL

CODIGO	ESPECIFICACAO	PROJETOS	ATIVIDADES	TOTAL
I04	ADMINISTRACAO	2.472.960,43	74.804,71	2.547.765,14
I04122	ADMINISTRACAO GERAL	886.330,86	25.699,00	912.029,86
I04122530	GERACAO DE EMPREGO E RENDA	793.059,00		793.059,00
I041225305.395	COMBATE A SONEGACAO DE TRIBUTOS	793.059,00		793.059,00
I04122590	MODERNIZACAO DA ADMINISTRACAO FAZENDARIA	93.271,86	25.699,00	118.970,86
I041225901.993	REAPARELHAMENTO DA FROTA DE VEICULOS	77.435,56		77.435,56
I041225902.044	REEQUIPAMENTO DA AREA DE INFORMATICA - FEF		25.699,00	25.699,00
I041225903.024	REFORMA DO POSTO FISCAL DE PALHOCA	15.836,30		15.836,30
I04123	ADMINISTRACAO FINANCEIRA		28.188,59	28.188,59
I04123590	MODERNIZACAO DA ADMINISTRACAO FAZENDARIA		28.188,59	28.188,59
I041235902.010	ADEQUACAO DE AMBIENTE DAS UNIDADES FISCAIS DA REGI			
	ONAL DE ITAJAI		28.188,59	28.188,59
I04129	ADMINISTRACAO DE RECEITAS	1.586.629,57	20.917,12	1.607.546,69
I04129590	MODERNIZACAO DA ADMINISTRACAO FAZENDARIA	1.586.629,57	20.917,12	1.607.546,69
I041295902.011	ADEQUACAO DE AMBIENTE DAS UNIDADES FISCAIS DA REGI			
	ONAL DE CHAPECO		240,00	240,00
I041295902.017	ADEQUACAO DE AMBIENTE DAS UNIDADES FISCAIS DA REGI			
	ONAL DE BLUMENAU		14.275,35	14.275,35
I041295902.020	ADEQUACAO DE AMBIENTE DAS UNIDADES FISCAIS DA REGI			
	ONAL DE TUBARAO		577,99	577,99
I041295902.021	ADEQUACAO DE AMBIENTE DAS UNIDADES FISCAIS DA REGI			
	ONAL DE CRICIUMA		5.003,28	5.003,28
I041295902.023	ADEQUACAO DE AMBIENTE DAS UNIDADES FISCAIS DA REGI			
	ONAL DE MAFRA		400,50	400,50
I041295902.024	ADEQUACAO DE AMBIENTE DAS UNIDADES FISCAIS DA REGI			
	ONAL DE ARARANGUA		420,00	420,00
I041295903.018	IMPLANTACAO DO SISTEMA INTEGRADO DE GESTAO FINANCE			
	IRA	487.001,57		487.001,57
I041295903.020	IMPLANTACAO DO GERENCIAMENTO ELETRONICO DE DOCUMEN			
	TOS	1.099.628,00		1.099.628,00
I12	EDUCACAO		655.274,79	655.274,79
I12123	ADMINISTRACAO FINANCEIRA		655.274,79	655.274,79
I12123590	MODERNIZACAO DA ADMINISTRACAO FAZENDARIA		655.274,79	655.274,79
I121235902.025	EDUCACAO FISCAL		655.274,79	655.274,79
	T O T A L	2.472.960,43	730.079,50	3.203.039,93

ESTADO DE SANTA CATARINA
SECRETARIA DE ESTADO DA FAZENDA
DIRETORIA DE ORCAMENTACAO

PROGRAMA DE TRABALHO
ANEXO 6, DA LEI N. 4320/64 - FUNDOS
RECURSOS DE TODAS AS FONTES - EXERCICIO DE 2005 EM R$

I ORGAO : SECRETARIA DE ESTADO DA FAZENDA
I UNIDADE ORCAMENTARIA : FUNDO DE DESENVOLVIMENTO SOCIAL - FUNDOSOCIAL

CODIGO	ESPECIFICACAO	PROJETOS	ATIVIDADES	TOTAL
04	ADMINISTRACAO	39.484.851,91	32.767.421,54	72.252.273,45
04123	ADMINISTRACAO FINANCEIRA	39.484.851,91	32.767.421,54	72.252.273,45
04123595	GESTAO DE POLITICA DE DESENVOLVIMENTO SOCIAL	39.484.851,91		39.484.851,91
041235950.033	DESENVOLVIMENTO DE ACOES NA AREA DE SAUDE	1.050.838,64		1.050.838,64
041235950.034	DESENVOLVIMENTO DE ACOES NA AREA DE EDUCACAO, CIENCIA E TECNOLOGIA	1.534.652,55		1.534.652,55
041235950.035	DESENVOLVIMENTO DE ACOES NA AREA DE SEGURANCA PUBLICA	274.743,53		274.743,53
041235950.036	DESENVOLVIMENTO DE ACOES NA AREA DE INFRA ESTRUTURA	70.656,40		70.656,40
041235950.037	DESENVOLVIMENTO DE ACOES NA AREA DE COMUNICACAO	2.094.589,13		2.094.589,13
041235950.038	DESENVOLVIMENTO DE ACOES NA AREA DE TURISMO, ESPORTE E CULTURA	18.179.036,16		18.179.036,16
041235950.039	DESENVOLVIMENTO DE ACOES NA AREA DE DESENVOLVIMENTO SOCIAL, TRABALHO E RENDA	14.268.054,79		14.268.054,79
041235950.040	DESENVOLVIMENTO DE ACOES NA AREA DE AGRICULTURA E DESENVOLVIMENTO RURAL	1.842.280,71		1.842.280,71
041235950.041	DESENVOLVIMENTO DE ACOES NA AREA DE DESENVOLVIMENTO SUSTENTAVEL	170.000,00		170.000,00
04123960	ENCARGOS ESPECIAIS		32.767.421,54	32.767.421,54
041239606.055	TRANSFERENCIA CONSTITUCIONAL AOS MUNICIPIOS - FUNDOSOCIAL		32.767.421,54	32.767.421,54
	T O T A L	39.484.851,91	32.767.421,54	72.252.273,45

ESTADO DE SANTA CATARINA
SECRETARIA DE ESTADO DA FAZENDA
DIRETORIA DE ORCAMENTACAO

PROGRAMA DE TRABALHO DO GOVERNO
DEMONSTRATIVO DE FUNCOES, SUBFUNCOES E PROGRAMAS POR PROJETOS E ATIVIDADES
ANEXO 7, DA LEI N. 4320/64 - ADMINISTRACAO DIRETA E INDIRETA
RECURSOS DE TODAS AS FONTES - EXERCICIO DE 2005 EM R$

CODIGO	ESPECIFICACAO	PROJETOS	ATIVIDADES	TOTAL
I01	LEGISLATIVA	8.310.511,79	229.147.274,87	237.457.786,66
I01031	ACAO LEGISLATIVA	8.205.042,62	184.057.196,35	192.262.238,97
I01031110	APOIO ADMINISTRATIVO		172.351.440,99	172.351.440,99
I01031940	MODERNIZACAO E QUALIFICACAO DO PROCESSO LEGISLATIV	4.214.746,00	11.705.755,36	15.920.501,36
I01031950	COMUNICACAO E INTERACAO DO PODER LEGISLATIVO COM A	3.990.296,62		3.990.296,62
I01032	CONTROLE EXTERNO		378.743,60	378.743,60
I01032110	APOIO ADMINISTRATIVO		15.103,90	15.103,90
I01032920	FISCALIZACAO CONTABIL, FINANCEIRA, ORCAMENTARIA, O		363.639,70	363.639,70
I01122	ADMINISTRACAO GERAL	105.469,17	44.711.334,92	44.816.804,09
I01122110	APOIO ADMINISTRATIVO	105.469,17	44.570.857,26	44.676.326,43
I01122130	VALORIZACAO DO SERVIDOR PUBLICO E GESTAO DE RECURS		140.477,66	140.477,66
I				
I02	JUDICIARIA	25.052.089,47		25.052.089,47
I02061	ACAO JUDICIARIA	25.052.089,47		25.052.089,47
I02061930	CONSTRUCAO, AMPLIACAO E REFORMA DE PREDIOS	25.052.089,47		25.052.089,47
I				
I03	ESSENCIAL A JUSTICA	827.035,48	678.549.780,98	679.376.816,46
I03061	ACAO JUDICIARIA		1.018.637,23	1.018.637,23
I03061110	APOIO ADMINISTRATIVO		1.018.637,23	1.018.637,23
I03091	DEFESA DA ORDEM JURIDICA		95.941.222,58	95.941.222,58
I03091900	GESTAO ESTRATEGICA DO MINISTERIO PUBLICO		2.311.153,03	2.311.153,03
I03091910	DEFESA DOS INTERESSES SOCIAIS		93.630.069,55	93.630.069,55
I03122	ADMINISTRACAO GERAL	827.035,48	536.810.533,55	537.637.569,03
I03122110	APOIO ADMINISTRATIVO	827.035,48	532.850.275,38	533.677.310,86
I03122130	VALORIZACAO DO SERVIDOR PUBLICO E GESTAO DE RECURS		3.960.258,17	3.960.258,17
I03272	PREVIDENCIA DO REGIME ESTATUTARIO		44.779.387,62	44.779.387,62
I03272110	APOIO ADMINISTRATIVO		44.779.387,62	44.779.387,62
I				
I04	ADMINISTRACAO	143.441.639,44	655.975.494,22	799.417.133,66
I04121	PLANEJAMENTO E ORCAMENTO	10.671.898,66	1.695.789,24	12.367.687,90
I04121510	GERENCIAMENTO DE INFORMACOES PARA O DESENVOLVIMENT	12.477,50		12.477,50
I04121550	MODERNIZACAO DA GESTAO E DO PLANEJAMENTO DO ESTADO	1.272.454,23	1.695.789,24	2.968.243,47
I04121590	MODERNIZACAO DA ADMINISTRACAO FAZENDARIA	3.961.378,96		3.961.378,96
I04121970	DESENVOLVIMENTO REGIONAL E MUNICIPAL	5.425.587,97		5.425.587,97
I04122	ADMINISTRACAO GERAL	14.066.270,84	581.183.531,50	595.249.802,34
I04122110	APOIO ADMINISTRATIVO	11.994.637,61	508.104.511,05	520.099.148,66
I04122120	PRIMEIRA CHANCE	8.445,33	2.556.624,02	2.565.069,35
I04122130	VALORIZACAO DO SERVIDOR PUBLICO E GESTAO DE RECURS		418.379,39	418.379,39
I04122140	GESTAO DOCUMENTAL DO ARQUIVO PUBLICO DO ESTADO	78.898,56	360,00	79.258,56
I04122150	MODERNIZACAO DA GESTAO PATRIMONIAL DO ESTADO	1.861,00		1.861,00
I04122160	PAGAMENTO DE PENSOES ESPECIAIS		21.872.831,21	21.872.831,21
I04122170	MODERNIZACAO DA GESTAO DE MATERIAIS E SERVICOS		2.135.902,00	2.135.902,00
I04122520	GESTAO DE PUBLICIDADE, PROPAGANDA E MARKETING DO G		44.901.000,16	44.901.000,16
I04122530	GERACAO DE EMPREGO E RENDA	793.059,00		793.059,00
I	CONTINUA			

PROGRAMA DE TRABALHO DO GOVERNO
DEMONSTRATIVO DE FUNCOES, SUBFUNCOES E PROGRAMAS POR PROJETOS E ATIVIDADES
ANEXO 7, DA LEI N. 4320/64 - ADMINISTRACAO DIRETA E INDIRETA
RECURSOS DE TODAS AS FONTES - EXERCICIO DE 2005 EM R$

CODIGO	ESPECIFICACAO	PROJETOS	ATIVIDADES	TOTAL
	CONTINUACAO			
04122550	MODERNIZACAO DA GESTAO E DO PLANEJAMENTO DO ESTADO		4.421,00	4.421,00
04122560	PROGRAMA NACIONAL DE APOIO A MODERNIZACAO DA GESTA	173.731,00		173.731,00
04122590	MODERNIZACAO DA ADMINISTRACAO FAZENDARIA	760.853,25	1.080.322,17	1.841.175,42
04122619	DESENVOLVIMENTO DE ESTUDOS E PROJETOS DE INFRA-EST		109.180,50	109.180,50
04122710	DESENVOLVIMENTO DO TURISMO - PRODETUR/SC	254.785,09		254.785,09
04123	ADMINISTRACAO FINANCEIRA	116.572.731,65	68.735.263,19	185.307.994,84
04123110	APOIO ADMINISTRATIVO	3.269.499,35	35.866.663,69	39.136.163,04
04123590	MODERNIZACAO DA ADMINISTRACAO FAZENDARIA	100.000,00	101.177,96	201.177,96
04123595	GESTAO DE POLITICA DE DESENVOLVIMENTO SOCIAL	104.572.843,40		104.572.843,40
04123960	ENCARGOS ESPECIAIS		32.767.421,54	32.767.421,54
04123970	DESENVOLVIMENTO REGIONAL E MUNICIPAL	8.630.388,90		8.630.388,90
04124	CONTROLE INTERNO	289.845,72		289.845,72
04124110	APOIO ADMINISTRATIVO	289.845,72		289.845,72
04125	NORMATIZACAO E FISCALIZACAO		3.495.140,40	3.495.140,40
04125110	APOIO ADMINISTRATIVO		3.495.140,40	3.495.140,40
04128	FORMACAO DE RECURSOS HUMANOS	203.180,00	456.110,64	659.290,64
04128130	VALORIZACAO DO SERVIDOR PUBLICO E GESTAO DE RECURS	3.180,00	111.373,07	114.553,07
04128550	MODERNIZACAO DA GESTAO E DO PLANEJAMENTO DO ESTADO	200.000,00		200.000,00
04128590	MODERNIZACAO DA ADMINISTRACAO FAZENDARIA		344.737,57	344.737,57
04129	ADMINISTRACAO DE RECEITAS	1.637.712,57	371.055,25	2.008.767,82
04129590	MODERNIZACAO DA ADMINISTRACAO FAZENDARIA	1.637.712,57	371.055,25	2.008.767,82
04306	ALIMENTACAO E NUTRICAO		38.604,00	38.604,00
04306110	APOIO ADMINISTRATIVO		38.604,00	38.604,00
06	SEGURANCA PUBLICA	78.268.680,70	977.245.504,71	1.055.514.185,41
06062	DEFESA DO INTERESSE PUBLICO NO PROCESSO JUDICIARIO		11.564.677,36	11.564.677,36
06062870	MELHORIA DA SEGURANCA PUBLICA		11.564.677,36	11.564.677,36
06122	ADMINISTRACAO GERAL	54.440.314,37	928.853.238,85	983.293.553,22
06122110	APOIO ADMINISTRATIVO	53.450.473,72	928.725.967,55	982.176.441,27
06122120	PRIMEIRA CHANCE		127.271,30	127.271,30
06122870	MELHORIA DA SEGURANCA PUBLICA	989.840,65		989.840,65
06128	FORMACAO DE RECURSOS HUMANOS		6.814.198,28	6.814.198,28
06128860	MELHORIA DO QUADRO DE PROFISSIONAIS DA SEGURANCA P		6.814.198,28	6.814.198,28
06181	POLICIAMENTO	19.492.204,26	26.566.896,86	46.059.101,12
06181260	RECUPERACAO AMBIENTAL E APOIO AO PEQUENO PRODUTOR	283.406,71		283.406,71
06181610	CONSERVACAO E SEGURANCA RODOVIARIA	815.703,55	6.625.103,66	7.440.807,21
06181850	MELHORIA DA INFRA-ESTRUTURA DA SEGURANCA PUBLICA	18.201.835,66	15.929.288,61	34.131.124,27
06181860	MELHORIA DO QUADRO DE PROFISSIONAIS DA SEGURANCA P	191.258,34	2.574.405,59	2.765.663,93
06181870	MELHORIA DA SEGURANCA PUBLICA		1.438.099,00	1.438.099,00
06182	DEFESA CIVIL	1.585.698,81	787.952,28	2.373.651,09
06182860	MELHORIA DO QUADRO DE PROFISSIONAIS DA SEGURANCA P	1.585.698,81		1.585.698,81
06182870	MELHORIA DA SEGURANCA PUBLICA		787.952,28	787.952,28
06183	INFORMACAO E INTELIGENCIA	57.572,78		57.572,78
06183870	MELHORIA DA SEGURANCA PUBLICA	57.572,78		57.572,78
	CONTINUA			

ESTADO DE SANTA CATARINA
SECRETARIA DE ESTADO DA FAZENDA
DIRETORIA DE ORCAMENTACAO

PROGRAMA DE TRABALHO DO GOVERNO
DEMONSTRATIVO DE FUNCOES, SUBFUNCOES E PROGRAMAS POR PROJETOS E ATIVIDADES
ANEXO 7, DA LEI N. 4320/64 - ADMINISTRACAO DIRETA E INDIRETA
RECURSOS DE TODAS AS FONTES - EXERCICIO DE 2005 EM R$

CODIGO	ESPECIFICACAO	PROJETOS	ATIVIDADES	TOTAL
	CONTINUACAO			
06243	ASSISTENCIA A CRIANCA E AO ADOLESCENTE		2.199.725,24	2.199.725,24
06243870	MELHORIA DA SEGURANCA PUBLICA		2.199.725,24	2.199.725,24
06421	CUSTODIA E REINTEGRACAO SOCIAL	2.692.890,48	458.815,84	3.151.706,32
06421850	MELHORIA DA INFRA-ESTRUTURA DA SEGURANCA PUBLICA	1.447.535,64		1.447.535,64
06421870	MELHORIA DA SEGURANCA PUBLICA	1.245.354,84	458.815,84	1.704.170,68
08	ASSISTENCIA SOCIAL	72.193,98	3.058.740,07	3.130.934,05
08242	ASSISTENCIA AO PORTADOR DE DEFICIENCIA		130.642,78	130.642,78
08242390	ASSISTENCIA A FAMILIA		130.642,78	130.642,78
08243	ASSISTENCIA A CRIANCA E AO ADOLESCENTE	63.538,58	714.145,20	777.683,78
08243390	ASSISTENCIA A FAMILIA		714.145,20	714.145,20
08243870	MELHORIA DA SEGURANCA PUBLICA	63.538,58		63.538,58
08244	ASSISTENCIA COMUNITARIA	8.655,40	2.213.952,09	2.222.607,49
08244370	GESTAO ESTADUAL DA POLITICA DE ASSISTENCIA SOCIAL		12.940,00	12.940,00
08244390	ASSISTENCIA A FAMILIA	8.655,40	2.201.012,09	2.209.667,49
09	PREVIDENCIA SOCOAL		381.802.188,10	381.802.188,10
09272	PREVIDENCIA DO REGIME ESTATUTARIO		292.027.640,08	292.027.640,08
09272110	APOIO ADMINISTRATIVO		22.851.977,38	22.851.977,38
09272180	ASSISTENCIA PREVIDENCIARIA		269.175.662,70	269.175.662,70
09302	ASSISTENCIA HOSPITALAR E AMBULATORIAL		89.774.548,02	89.774.548,02
09302130	VALORIZACAO DO SERVIDOR PUBLICO E GESTAO DE RECURS		89.774.548,02	89.774.548,02
10	SAUDE	359.951.004,74	554.648.161,31	914.599.166,05
10122	ADMINISTRACAO GERAL	4.202.792,24	356.684.065,52	360.886.857,76
10122110	APOIO ADMINISTRATIVO		356.684.065,52	356.684.065,52
10122880	ASSISTENCIA FARMACEUTICA	4.202.792,24		4.202.792,24
10125	NORMATIZACAO E FISCALIZACAO	62.561,00		62.561,00
10125830	FORTALECIMENTO DA GESTAO - SUS	62.561,00		62.561,00
10128	FORMACAO DE RECURSOS HUMANOS		1.104.388,74	1.104.388,74
10128810	DESENVOLVIMENTO DE RECURSOS HUMANOS - SUS		1.104.388,74	1.104.388,74
10242	ASSISTENCIA AO PORTADOR DE DEFICIENCIA		31.305,42	31.305,42
10242840	VIGILANCIA EM SAUDE		31.305,42	31.305,42
10301	ATENCAO BASICA	1.088.450,00	25.000,00	1.113.450,00
10301840	VIGILANCIA EM SAUDE	1.088.450,00	25.000,00	1.113.450,00
10302	ASSISTENCIA HOSPITALAR E AMBULATORIAL	336.742.620,12	118.980.271,04	455.722.891,16
10302820	AUTONOMIA GERENCIAL DA REDE ASSISTENCIAL - SES		13.565.800,00	13.565.800,00
10302830	FORTALECIMENTO DA GESTAO - SUS	314.847.449,25	101.786.512,86	416.633.962,11
10302835	REGIONALIZACAO DA ASSISTENCIA DA SAUDE	1.087.913,09	1.130.331,32	2.218.244,41
10302840	VIGILANCIA EM SAUDE	27.821,79	2.497.626,86	2.525.448,65
10302845	ADEQUACAO FISICA E TECNOLOGICA DA SAUDE	20.779.435,99		20.779.435,99
10303	SUPORTE PROFILATICO E TERAPEUTICO		71.367.439,25	71.367.439,25
	CONTINUA			

PROGRAMA DE TRABALHO DO GOVERNO
DEMONSTRATIVO DE FUNCOES, SUBFUNCOES E PROGRAMAS POR PROJETOS E ATIVIDADES
ANEXO 7, DA LEI N. 4320/64 - ADMINISTRACAO DIRETA E INDIRETA
RECURSOS DE TODAS AS FONTES - EXERCICIO DE 2005 EM R$

CODIGO	ESPECIFICACAO	PROJETOS	ATIVIDADES	TOTAL
	CONTINUACAO			
I10303880	ASSISTENCIA FARMACEUTICA		71.367.439,25	71.367.439,25
I10304	VIGILANCIA SANITARIA	17.583.882,52	1.898.681,86	19.482.564,38
I10304830	FORTALECIMENTO DA GESTAO - SUS	13.657.309,97		13.657.309,97
I10304840	VIGILANCIA EM SAUDE		1.898.681,86	1.898.681,86
I10304845	ADEQUACAO FISICA E TECNOLOGICA DA SAUDE	3.926.572,55		3.926.572,55
I10305	VIGILANCIA EPIDEMIOLOGICA		4.557.009,48	4.557.009,48
I10305840	VIGILANCIA EM SAUDE		4.557.009,48	4.557.009,48
I10362	ENSINO MEDIO	18.740,21		18.740,21
I10362810	DESENVOLVIMENTO DE RECURSOS HUMANOS - SUS	18.740,21		18.740,21
I10571	DESENVOLVIMENTO CIENTIFICO	251.958,65		251.958,65
I10571830	FORTALECIMENTO DA GESTAO - SUS	251.958,65		251.958,65
I11	TRABALHO		2.338.660,55	2.338.660,55
I11331	PROTECAO E BENEFICIOS AO TRABALHADOR		37.982,94	37.982,94
I11331530	GERACAO DE EMPREGO E RENDA		37.982,94	37.982,94
I11333	EMPREGABILIDADE		2.300.677,61	2.300.677,61
I11333530	GERACAO DE EMPREGO E RENDA		2.300.677,61	2.300.677,61
I12	EDUCACAO	57.221.519,84	1.477.258.375,79	1.534.479.895,63
I12122	ADMINISTRACAO GERAL	26.353,86	325.742.275,14	325.768.629,00
I12122110	APOIO ADMINISTRATIVO		9.243.960,19	9.243.960,19
I12122120	PRIMEIRA CHANCE		2.881.604,67	2.881.604,67
I12122420	RECURSOS MATERIAIS E EQUIPAMENTO PARA EDUCACAO		137.449,75	137.449,75
I12122440	CAPACITACAO E FORMACAO DOS PROFISSIONAIS DA EDUCAC		302.219,99	302.219,99
I12122470	GESTAO ADMINISTRATIVA, FINANCEIRA, PEDAGOGICA E DE	26.353,86	313.177.040,54	313.203.394,40
I12123	ADMINISTRACAO FINANCEIRA		655.274,79	655.274,79
I12123590	MODERNIZACAO DA ADMINISTRACAO FAZENDARIA		655.274,79	655.274,79
I12181	POLICIAMENTO		35.851,86	35.851,86
I12181870	MELHORIA DA SEGURANCA PUBLICA		35.851,86	35.851,86
I12361	ENSINO FUNDAMENTAL	14.244.409,59	804.205.090,99	818.449.500,58
I12361410	INCLUSAO DIGITAL	55.738,00	3.106.446,68	3.162.184,68
I12361420	RECURSOS MATERIAIS E EQUIPAMENTO PARA EDUCACAO	173.909,94	11.756.686,76	11.930.596,70
I12361430	ESTRUTURA FISICA DA EDUCACAO	916.051,04	117.060.824,94	117.976.875,98
I12361440	CAPACITACAO E FORMACAO DOS PROFISSIONAIS DA EDUCAC	21.676,30	8.263.674,54	8.285.350,84
I12361470	GESTAO ADMINISTRATIVA, FINANCEIRA, PEDAGOGICA E DE	12.770.749,42	648.510.721,00	661.281.470,42
I12361480	DESCENTRALIZACAO FINANCEIRA E FISICA DA EDUCACAO	306.284,89	15.506.737,07	15.813.021,96
I12362	ENSINO MEDIO	37.239,36	136.407.632,25	136.444.871,61
I12362430	ESTRUTURA FISICA DA EDUCACAO	35.166,36	825.293,97	860.460,33
I12362440	CAPACITACAO E FORMACAO DOS PROFISSIONAIS DA EDUCAC	1.120,00	536.015,60	537.135,60
I12362470	GESTAO ADMINISTRATIVA, FINANCEIRA, PEDAGOGICA E DE	540,00	133.090.751,40	133.091.291,40
I12362480	DESCENTRALIZACAO FINANCEIRA E FISICA DA EDUCACAO	413,00	1.955.571,28	1.955.984,28
I12363	ENSINO PROFISSIONAL	39.617,62	7.016.985,25	7.056.602,87
I12363470	GESTAO ADMINISTRATIVA, FINANCEIRA, PEDAGOGICA E DE	4.483,16	4.236.759,10	4.241.242,26
	CONTINUA			

PROGRAMA DE TRABALHO DO GOVERNO
DEMONSTRATIVO DE FUNCOES, SUBFUNCOES E PROGRAMAS POR PROJETOS E ATIVIDADES
ANEXO 7, DA LEI N. 4320/64 - ADMINISTRACAO DIRETA E INDIRETA
RECURSOS DE TODAS AS FONTES - EXERCICIO DE 2005 EM R$

CODIGO	ESPECIFICACAO	PROJETOS	ATIVIDADES	TOTAL
	CONTINUACAO			
I12363480	DESCENTRALIZACAO FINANCEIRA E FISICA DA EDUCACAO	35.134,46	2.780.226,15	2.815.360,61
I12364	ENSINO SUPERIOR	10.441.421,55	142.070.626,86	152.512.048,41
I12364110	APOIO ADMINISTRATIVO		98.759.187,08	98.759.187,08
I12364420	RECURSOS MATERIAIS E EQUIPAMENTO PARA EDUCACAO		4.120.316,60	4.120.316,60
I12364430	ESTRUTURA FISICA DA EDUCACAO	6.541.421,53		6.541.421,53
I12364470	GESTAO ADMINISTRATIVA, FINANCEIRA, PEDAGOGICA E DE	3.900.000,02	34.443.998,66	38.343.998,68
I12364480	DESCENTRALIZACAO FINANCEIRA E FISICA DA EDUCACAO		277.095,61	277.095,61
I12364490	FOMENTO A PESQUISA, TECNOLOGIA E INOVACAO		4.470.028,91	4.470.028,91
I12365	ENSINO INFANTIL	37.395,00	23.661.237,36	23.698.632,36
I12365470	GESTAO ADMINISTRATIVA, FINANCEIRA, PEDAGOGICA E DE	37.395,00	23.661.237,36	23.698.632,36
I12366	EDUCACAO DE JOVENS E ADULTOS	698.795,45	36.814.557,60	37.513.353,05
I12366420	RECURSOS MATERIAIS E EQUIPAMENTO PARA EDUCACAO		1.246.021,07	1.246.021,07
I12366430	ESTRUTURA FISICA DA EDUCACAO	21.275,72	411.367,52	432.643,24
I12366440	CAPACITACAO E FORMACAO DOS PROFISSIONAIS DA EDUCAC		1.600.767,30	1.600.767,30
I12366470	GESTAO ADMINISTRATIVA, FINANCEIRA, PEDAGOGICA E DE	677.519,73	33.556.401,71	34.233.921,44
I12367	EDUCACAO ESPECIAL	31.696.287,41	648.843,69	32.345.131,10
I12367450	ASSUMINDO A DIVERSIDADE	31.696.287,41	648.843,69	32.345.131,10
I13	CULTURA	5.289.029,04	8.772.840,64	14.061.869,68
I13122	ADMINISTRACAO GERAL	58.310,39	8.772.840,64	8.831.151,03
I13122110	APOIO ADMINISTRATIVO		8.740.906,64	8.740.906,64
I13122120	PRIMEIRA CHANCE		31.934,00	31.934,00
I13122785	FOMENTO A CULTURA	58.310,39		58.310,39
I13391	PATRIMONIO HISTORICO, ARTISTICO E ARQUEOLOGICO	132.000,00		132.000,00
I13391785	FOMENTO A CULTURA	132.000,00		132.000,00
I13392	DIFUSAO CULTURAL	5.098.718,65		5.098.718,65
I13392785	FOMENTO A CULTURA	5.098.718,65		5.098.718,65
I16	HABITACAO	142.057,79	15.233.010,58	15.375.068,37
I16122	ADMINISTRACAO GERAL		15.188.010,58	15.188.010,58
I16122110	APOIO ADMINISTRATIVO		15.138.340,87	15.138.340,87
I16122120	PRIMEIRA CHANCE		49.669,71	49.669,71
I16481	HABITACAO RURAL	121.916,24		121.916,24
I16481340	PROGRAMA NOVA CASA	121.916,24		121.916,24
I16482	HABITACAO URBANA	20.141,55	45.000,00	65.141,55
I16482340	PROGRAMA NOVA CASA	20.141,55		20.141,55
I16482350	PROGRAMA VILA CIDADA		45.000,00	45.000,00
I18	GESTAO AMBIENTAL	33.858,00	17.567.238,69	17.601.096,69
I18122	ADMINISTRACAO GERAL		14.983.980,39	14.983.980,39
I18122110	APOIO ADMINISTRATIVO		14.913.895,15	14.913.895,15
I18122120	PRIMEIRA CHANCE		70.085,24	70.085,24
	CONTINUA			

PROGRAMA DE TRABALHO DO GOVERNO
DEMONSTRATIVO DE FUNCOES, SUBFUNCOES E PROGRAMAS POR PROJETOS E ATIVIDADES
ANEXO 7, DA LEI N. 4320/64 - ADMINISTRACAO DIRETA E INDIRETA
RECURSOS DE TODAS AS FONTES - EXERCICIO DE 2005 EM R$

CODIGO	ESPECIFICACAO	PROJETOS	ATIVIDADES	TOTAL
	CONTINUACAO			
I18541	PRESERVACAO E CONSERVACAO AMBIENTAL	18.000,00	522.470,13	540.470,13
I18541330	ESTUDO, INFORMACAO E CONTROLE AMBIENTAL	18.000,00	522.470,13	540.470,13
I18542	CONTROLE AMBIENTAL	858,00	1.135.058,74	1.135.916,74
I18542300	PRESERVACAO, CONSERVACAO E RECUPERACAO DO MEIO AMB	858,00		858,00
I18542330	ESTUDO, INFORMACAO E CONTROLE AMBIENTAL		961.141,30	961.141,30
I18542619	DESENVOLVIMENTO DE ESTUDOS E PROJETOS DE INFRA-EST		173.917,44	173.917,44
I18543	RECUPERACAO DE AREAS DEGRADADAS	15.000,00	6.433,52	21.433,52
I18543300	PRESERVACAO, CONSERVACAO E RECUPERACAO DO MEIO AMB		6.433,52	6.433,52
I18543629	CONSTRUCAO, RECUPERACAO E ADEQUACAO DE OBRAS HIDRA	15.000,00		15.000,00
I18544	RECURSOS HIDRICOS		919.295,91	919.295,91
I18544310	GESTAO DE RECURSOS HIDRICOS		611.780,00	611.780,00
I18544628	CONSTRUCAO, MANUTENCAO E CONSERVACAO DE BARRAGENS		307.515,91	307.515,91
I19	CIENCIA E TECNOLOGIA	8.819.808,17	13.427.494,60	22.247.302,77
I19122	ADMINISTRACAO GERAL		1.656.680,58	1.656.680,58
I19122110	APOIO ADMINISTRATIVO		1.646.970,68	1.646.970,68
I19122120	PRIMEIRA CHANCE		7.468,78	7.468,78
I19122130	VALORIZACAO DO SERVIDOR PUBLICO E GESTAO DE RECURS		2.241,12	2.241,12
I19571	DESENVOLVIMENTO CIENTIFICO	6.045.862,87	1.168.708,68	7.214.571,55
I19571245	FOMENTO A PESQUISA AGROPECUARIA E AGRICOLA		125.000,00	125.000,00
I19571490	FOMENTO A PESQUISA, TECNOLOGIA E INOVACAO	6.045.862,87	1.043.708,68	7.089.571,55
I19572	DESENVOLVIMENTO TECNOLOGICO E ENGENHARIA	2.773.945,30	2.444.425,63	5.218.370,93
I19572490	FOMENTO A PESQUISA, TECNOLOGIA E INOVACAO	2.773.945,30	2.444.425,63	5.218.370,93
I19573	DIFUSAO DO CONHECIMENTO CIENTIFICO E TECNOLOGICO		8.157.679,71	8.157.679,71
I19573460	APOIO A MODERNIZACAO TECNOLOGICA DO GOVERNO		93.656,00	93.656,00
I19573490	FOMENTO A PESQUISA, TECNOLOGIA E INOVACAO		8.064.023,71	8.064.023,71
I20	AGRICULTURA	51.536.407,27	281.861.623,75	333.398.031,02
I20121	PLANEJAMENTO E ORCAMENTO		3.826.614,06	3.826.614,06
I20121240	PLANEJAMENTO E INFORMACOES ESTRATEGICAS PARA O SET		3.826.614,06	3.826.614,06
I20122	ADMINISTRACAO GERAL		240.287.377,24	240.287.377,24
I20122110	APOIO ADMINISTRATIVO		240.171.215,19	240.171.215,19
I20122120	PRIMEIRA CHANCE		116.162,05	116.162,05
I20123	ADMINISTRACAO FINANCEIRA		1.111.195,00	1.111.195,00
I20123110	APOIO ADMINISTRATIVO		1.111.195,00	1.111.195,00
I20131	COMUNICACAO SOCIAL		170.525,51	170.525,51
I20131520	GESTAO DE PUBLICIDADE, PROPAGANDA E MARKETING DO G		170.525,51	170.525,51
I20272	PREVIDENCIA DO REGIME ESTATUTARIO		7.601.848,26	7.601.848,26
I20272110	APOIO ADMINISTRATIVO		7.601.848,26	7.601.848,26
I20601	PROMOCAO DA PRODUCAO VEGETAL	45.999,10	200.881,59	246.880,69
I20601235	EXCELENCIA SANITARIA		200.881,59	200.881,59
I20601270	AMBIENTE RURAL SUSTENTAVEL	45.999,10		45.999,10
I20602	PROMOCAO DA PRODUCAO ANIMAL		409.814,37	409.814,37
	CONTINUA			

ESTADO DE SANTA CATARINA
SECRETARIA DE ESTADO DA FAZENDA
DIRETORIA DE ORCAMENTACAO

PROGRAMA DE TRABALHO DO GOVERNO
DEMONSTRATIVO DE FUNCOES, SUBFUNCOES E PROGRAMAS POR PROJETOS E ATIVIDADES
ANEXO 7, DA LEI N. 4320/64 - ADMINISTRACAO DIRETA E INDIRETA
RECURSOS DE TODAS AS FONTES - EXERCICIO DE 2005 EM R$

CODIGO	ESPECIFICACAO	PROJETOS	ATIVIDADES	TOTAL
	CONTINUACAO			
I20602200	AGRORREDES		409.814,37	409.814,37
I20603	DEFESA SANITARIA VEGETAL		98.761,84	98.761,84
I20603235	EXCELENCIA SANITARIA		98.761,84	98.761,84
I20604	DEFESA SANITARIA ANIMAL		2.106.689,83	2.106.689,83
I20604235	EXCELENCIA SANITARIA		2.106.689,83	2.106.689,83
I20606	EXTENSAO RURAL	51.490.408,17	22.285.111,07	73.775.519,24
I20606225	DESENVOLVIMENTO REGIONAL, DA AGRICULTURA FAMILIAR		9.640.842,81	9.640.842,81
I20606230	PESQUISA AGROPECUARIA E AQUICOLA, ASSISTENCIA TECN	100.000,00	9.596.271,82	9.696.271,82
I20606250	ACESSO A TERRA NO MEIO RURAL		292.625,64	292.625,64
I20606255	MELHORIA DA INFRA-ESTRUTURA RURAL E PESQUEIRA		2.727.953,67	2.727.953,67
I20606260	RECUPERACAO AMBIENTAL E APOIO AO PEQUENO PRODUTOR	51.390.408,17		51.390.408,17
I20606270	AMBIENTE RURAL SUSTENTAVEL		27.417,13	27.417,13
I20607	IRRIGACAO		82.524,17	82.524,17
I20607255	MELHORIA DA INFRA-ESTRUTURA RURAL E PESQUEIRA		82.524,17	82.524,17
I20661	PROMOCAO INDUSTRIAL		5.244,66	5.244,66
I20661200	AGRORREDES		5.244,66	5.244,66
I20691	PROMOCAO COMERCIAL		3.675.036,15	3.675.036,15
I20691255	MELHORIA DA INFRA-ESTRUTURA RURAL E PESQUEIRA		3.675.036,15	3.675.036,15
I22	INDUSTRIA	73.805,50		73.805,50
I22661	PROMOCAO INDUSTRIAL	73.805,50		73.805,50
I22661580	PROMOCAO DA COMPETITIVIDADE DA ECONOMIA CATARINENS	73.805,50		73.805,50
I23	COMERCIO E SERVICOS	865.754,82	14.168.191,36	15.033.946,18
I23691	PROMOCAO COMERCIAL		1.191.042,20	1.191.042,20
I23691110	APOIO ADMINISTRATIVO		1.191.042,20	1.191.042,20
I23693	COMERCIO EXTERIOR		189.800,00	189.800,00
I23693570	COMERCIO EXTERIOR E RELACOES INTERNACIONAIS		189.800,00	189.800,00
I23695	TURISMO	865.754,82	12.787.349,16	13.653.103,98
I23695110	APOIO ADMINISTRATIVO		8.417.740,27	8.417.740,27
I23695710	DESENVOLVIMENTO DO TURISMO - PRODETUR/SC	549.500,00		549.500,00
I23695720	MARKETING TURISTICO CATARINENSE	31.317,59	3.462.195,55	3.493.513,14
I23695780	FOMENTO DA ATIVIDADE TURISTICA EM SANTA CATARINA	254.437,23	511.219,17	765.656,40
I23695785	FOMENTO A CULTURA	500,00	34.250,00	34.750,00
I23695798	PORTAIS DO LAZER	30.000,00	361.944,17	391.944,17
I26	TRANSPORTE	228.880.600,68	139.718.038,10	368.598.638,78
I26121	PLANEJAMENTO E ORCAMENTO		55.800,00	55.800,00
I26121300	PRESERVACAO, CONSERVACAO E RECUPERACAO DO MEIO AMB		55.800,00	55.800,00
I26122	ADMINISTRACAO GERAL		103.372.054,77	103.372.054,77
I26122110	APOIO ADMINISTRATIVO		103.361.473,43	103.361.473,43
I26122120	PRIMEIRA CHANCE		6.316,34	6.316,34
	CONTINUA			

PROGRAMA DE TRABALHO DO GOVERNO
DEMONSTRATIVO DE FUNCOES, SUBFUNCOES E PROGRAMAS POR PROJETOS E ATIVIDADES
ANEXO 7, DA LEI N. 4320/64 - ADMINISTRACAO DIRETA E INDIRETA
RECURSOS DE TODAS AS FONTES - EXERCICIO DE 2005 EM R$

CODIGO	ESPECIFICACAO	PROJETOS	ATIVIDADES	TOTAL
	CONTINUACAO			
26122130	VALORIZACAO DO SERVIDOR PUBLICO E GESTAO DE RECURS		4.265,00	4.265,00
26542	CONTROLE AMBIENTAL		135,38	135,38
26542300	PRESERVACAO, CONSERVACAO E RECUPERACAO DO MEIO AMB		135,38	135,38
26781	TRANSPORTE AEREO	26.453.968,34	1.426.057,31	27.880.025,65
26781675	CONSTRUCAO E ADEQUACAO DA INFRA-ESTRUTURA AEROPORT	26.453.968,34	1.426.057,31	27.880.025,65
26782	TRANSPORTE RODOVIARIO	200.599.953,37	32.087.943,46	232.687.896,83
26782610	CONSERVACAO E SEGURANCA RODOVIARIA	2.885.348,95	20.978.951,96	23.864.300,91
26782615	MELHORIA DA INFRA-ESTRUTURA DO TRANSPORTE INTERMUN		5.248.545,27	5.248.545,27
26782619	DESENVOLVIMENTO DE ESTUDOS E PROJETOS DE INFRA-EST	2.702.440,80	2.739.700,08	5.442.140,88
26782620	CONSTRUCAO DE OBRAS RODOVIARIAS	133.286.566,83	3.120.746,15	136.407.312,98
26782623	REFORMA E AUMENTO DE CAPACIDADE DE RODOVIAS	27.371.790,69		27.371.790,69
26782630	APOIO AOS SISTEMAS VIARIOS MUNICIPAIS	34.352.625,99		34.352.625,99
26782665	MELHORIA DO SISTEMA INTERMUNICIPAL DE PASSAGEIROS	1.180,11		1.180,11
26784	TRANSPORTE HIDROVIARIO	1.771.078,97	2.776.047,18	4.547.126,15
26784615	MELHORIA DA INFRA-ESTRUTURA DO TRANSPORTE INTERMUN	257.987,42	2.540.992,20	2.798.979,62
26784680	MODERNIZACAO DO PORTO DE SAO FRANCISCO DO SUL	1.513.091,55	235.054,98	1.748.146,53
26785	TRANSPORTES ESPECIAIS	55.600,00		55.600,00
26785619	DESENVOLVIMENTO DE ESTUDOS E PROJETOS DE INFRA-EST	55.600,00		55.600,00
27	DESPORTO E LAZER	2.732.988,92	8.919.383,29	11.652.372,21
27122	ADMINISTRACAO GERAL		2.700.783,62	2.700.783,62
27122110	APOIO ADMINISTRATIVO		2.680.187,44	2.680.187,44
27122120	PRIMEIRA CHANCE		7.798,68	7.798,68
27122130	VALORIZACAO DO SERVIDOR PUBLICO E GESTAO DE RECURS		12.797,50	12.797,50
27128	FORMACAO DE RECURSOS HUMANOS		50.000,00	50.000,00
27128720	MARKETING TURISTICO CATARINENSE		50.000,00	50.000,00
27811	DESPORTO DE RENDIMENTO	1.613.820,23	1.038.797,40	2.652.617,63
27811730	FOMENTO AO DESPORTO CATARINENSE	1.613.820,23	1.008.797,40	2.622.617,63
27811740	INCLUSAO PELO ESPORTE		30.000,00	30.000,00
27812	DESPORTO COMUNITARIO	285.194,28	4.209.247,12	4.494.441,40
27812730	FOMENTO AO DESPORTO CATARINENSE	277.724,28	439.754,33	717.478,61
27812740	INCLUSAO PELO ESPORTE	7.470,00	3.509.153,93	3.516.623,93
27812750	MELHORIA DA INFRA-ESTRUTURA CULTURAL, ESPORTIVA E		260.338,86	260.338,86
27813	LAZER	833.974,41	920.555,15	1.754.529,56
27813720	MARKETING TURISTICO CATARINENSE	150.800,00		150.800,00
27813730	FOMENTO AO DESPORTO CATARINENSE		138.835,44	138.835,44
27813759	DESENVOLVIMENTO DE ATIVIDADES ESPECIAIS DO LAZER	433.213,28	781.719,71	1.214.932,99
27813785	FOMENTO A CULTURA	249.961,13		249.961,13
28	ENCARGOS ESPECIAIS	2.526.683.929,03		2.526.683.929,03
28843	SERVICO DA DIVIDA INTERNA	718.105.372,10		718.105.372,10
28843960	ENCARGOS ESPECIAIS	718.105.372,10		718.105.372,10
28844	SERVICO DA DIVIDA EXTERNA	67.688.943,70		67.688.943,70
	CONTINUA			

ESTADO DE SANTA CATARINA
SECRETARIA DE ESTADO DA FAZENDA
DIRETORIA DE ORCAMENTACAO

PROGRAMA DE TRABALHO DO GOVERNO
DEMONSTRATIVO DE FUNCOES, SUBFUNCOES E PROGRAMAS POR PROJETOS E ATIVIDADES
ANEXO 7, DA LEI N. 4320/64 - ADMINISTRACAO DIRETA E INDIRETA
RECURSOS DE TODAS AS FONTES - EXERCICIO DE 2005 EM R$

CODIGO	ESPECIFICACAO	PROJETOS	ATIVIDADES	TOTAL
	CONTINUACAO			
28844960	ENCARGOS ESPECIAIS	67.688.943,70		67.688.943,70
28845	TRANSFERENCIAS	1.736.455.542,66		1.736.455.542,66
28845960	ENCARGOS ESPECIAIS	1.736.455.542,66		1.736.455.542,66
28846	OUTROS ENCARGOS ESPECIAIS	4.434.070,57		4.434.070,57
28846960	ENCARGOS ESPECIAIS	4.434.070,57		4.434.070,57
	T O T A L	3.498.202.914,66	5.459.692.001,61	8.957.894.916,27

1 ESTADO DE SANTA CATARINA
SECRETARIA DE ESTADO DA FAZENDA
DIRETORIA DE ORCAMENTACAO

PROGRAMA DE TRABALHO DO GOVERNO
DEMONSTRATIVO DE FUNCOES, SUBFUNCOES E PROGRAMAS POR PROJETOS E ATIVIDADES
ANEXO 7, DA LEI N. 4320/64 - ADMINISTRACAO DIRETA
RECURSOS DO TESOURO - EXERCICIO DE 2005 EM R$

CODIGO	ESPECIFICACAO	PROJETOS	ATIVIDADES	TOTAL
I01	LEGISLATIVA	8.310.511,79	229.147.274,87	237.457.786,66
I01031	ACAO LEGISLATIVA	8.205.042,62	184.057.196,35	192.262.238,97
I01031110	APOIO ADMINISTRATIVO		172.351.440,99	172.351.440,99
I01031940	MODERNIZACAO E QUALIFICACAO DO PROCESSO LEGISLATIV	4.214.746,00	11.705.755,36	15.920.501,36
I	O			
I01031950	COMUNICACAO E INTERACAO DO PODER LEGISLATIVO COM A	3.990.296,62		3.990.296,62
I	SOCIEDADE			
I01032	CONTROLE EXTERNO		378.743,60	378.743,60
I	SOCIEDADE			
I01032110	APOIO ADMINISTRATIVO		15.103,90	15.103,90
I01032920	FISCALIZACAO CONTABIL, FINANCEIRA, ORCAMENTARIA, O		363.639,70	363.639,70
I	PERACIONAL E PATRIMONIAL DOS MUNICIPIOS			
I01122	ADMINISTRACAO GERAL	105.469,17	44.711.334,92	44.816.804,09
I	PERACIONAL E PATRIMONIAL DOS MUNICIPIOS			
I01122110	APOIO ADMINISTRATIVO	105.469,17	44.570.857,26	44.676.326,43
I01122130	VALORIZACAO DO SERVIDOR PUBLICO E GESTAO DE RECURS		140.477,66	140.477,66
I	OS HUMANOS			
I				
I02	JUDICIARIA	7.205.933,47		7.205.933,47
I	OS HUMANOS			
I02061	ACAO JUDICIARIA	7.205.933,47		7.205.933,47
I	OS HUMANOS			
I02061930	CONSTRUCAO, AMPLIACAO E REFORMA DE PREDIOS	7.205.933,47		7.205.933,47
I				
I03	ESSENCIAL A JUSTICA		642.975.003,07	642.975.003,07
I03061	ACAO JUDICIARIA		1.018.637,23	1.018.637,23
I03061110	APOIO ADMINISTRATIVO		1.018.637,23	1.018.637,23
I03091	DEFESA DA ORDEM JURIDICA		95.693.631,97	95.693.631,97
I03091900	GESTAO ESTRATEGICA DO MINISTERIO PUBLICO		2.196.309,19	2.196.309,19
I03091910	DEFESA DOS INTERESSES SOCIAIS		93.497.322,78	93.497.322,78
I03122	ADMINISTRACAO GERAL		501.483.346,25	501.483.346,25
I03122110	APOIO ADMINISTRATIVO		497.523.088,08	497.523.088,08
I03122130	VALORIZACAO DO SERVIDOR PUBLICO E GESTAO DE RECURS		3.960.258,17	3.960.258,17
I	OS HUMANOS			
I03272	PREVIDENCIA DO REGIME ESTATUTARIO		44.779.387,62	44.779.387,62
I	OS HUMANOS			
I03272110	APOIO ADMINISTRATIVO		44.779.387,62	44.779.387,62
I				
I04	ADMINISTRACAO	88.753.209,35	508.532.100,85	597.285.310,20
I04121	PLANEJAMENTO E ORCAMENTO	10.671.898,66	1.695.789,24	12.367.687,90
I04121510	GERENCIAMENTO DE INFORMACOES PARA O DESENVOLVIMENT	12.477,50		12.477,50
I	O CATARINENSE			
I04121550	MODERNIZACAO DA GESTAO E DO PLANEJAMENTO DO ESTADO	1.272.454,23	1.695.789,24	2.968.243,47
I04121590	MODERNIZACAO DA ADMINISTRACAO FAZENDARIA	3.961.378,96		3.961.378,96
I	CONTINUA			

PROGRAMA DE TRABALHO DO GOVERNO
DEMONSTRATIVO DE FUNCOES, SUBFUNCOES E PROGRAMAS POR PROJETOS E ATIVIDADES
ANEXO 7, DA LEI N. 4320/64 - ADMINISTRACAO DIRETA
RECURSOS DO TESOURO - EXERCICIO DE 2005

EM R$

CODIGO	ESPECIFICACAO	PROJETOS	ATIVIDADES	TOTAL
	CONTINUACAO			
04121970	DESENVOLVIMENTO REGIONAL E MUNICIPAL	5.425.587,97		5.425.587,97
04122	ADMINISTRACAO GERAL	12.256.761,97	467.157.047,50	479.413.809,47
04122110	APOIO ADMINISTRATIVO	11.078.629,93	397.958.376,65	409.037.006,58
04122120	PRIMEIRA CHANCE	1.275,00	875.585,62	876.860,62
04122130	VALORIZACAO DO SERVIDOR PUBLICO E GESTAO DE RECURS		384.152,19	384.152,19
	OS HUMANOS			
04122140	GESTAO DOCUMENTAL DO ARQUIVO PUBLICO DO ESTADO	78.898,56	360,00	79.258,56
04122150	MODERNIZACAO DA GESTAO PATRIMONIAL DO ESTADO	1.861,00		1.861,00
04122160	PAGAMENTO DE PENSOES ESPECIAIS		21.872.831,21	21.872.831,21
04122170	MODERNIZACAO DA GESTAO DE MATERIAIS E SERVICOS		688,00	688,00
04122520	GESTAO DE PUBLICIDADE, PROPAGANDA E MARKETING DO G		44.901.000,16	44.901.000,16
	OVERNO DE SANTA CATARINA			
04122550	MODERNIZACAO DA GESTAO E DO PLANEJAMENTO DO ESTADO		250,00	250,00
04122560	PROGRAMA NACIONAL DE APOIO A MODERNIZACAO DA GESTA	173.731,00		173.731,00
	O E DO PLANEJAMENTO DE SC - PNAGE			
04122590	MODERNIZACAO DA ADMINISTRACAO FAZENDARIA	667.581,39	1.054.623,17	1.722.204,56
04122619	DESENVOLVIMENTO DE ESTUDOS E PROJETOS DE INFRA-EST		109.180,50	109.180,50
	RUTURA			
04122710	DESENVOLVIMENTO DO TURISMO - PRODETUR/SC	254.785,09		254.785,09
04123	ADMINISTRACAO FINANCEIRA	65.570.285,72	35.939.653,06	101.509.938,78
04123110	APOIO ADMINISTRATIVO	3.269.499,35	35.866.663,69	39.136.163,04
04123590	MODERNIZACAO DA ADMINISTRACAO FAZENDARIA	100.000,00	72.989,37	172.989,37
04123595	GESTAO DE POLITICA DE DESENVOLVIMENTO SOCIAL	53.570.397,47		53.570.397,47
04123970	DESENVOLVIMENTO REGIONAL E MUNICIPAL	8.630.388,90		8.630.388,90
04125	NORMATIZACAO E FISCALIZACAO		2.894.758,28	2.894.758,28
04125110	APOIO ADMINISTRATIVO		2.894.758,28	2.894.758,28
04128	FORMACAO DE RECURSOS HUMANOS	203.180,00	456.110,64	659.290,64
04128130	VALORIZACAO DO SERVIDOR PUBLICO E GESTAO DE RECURS	3.180,00	111.373,07	114.553,07
	OS HUMANOS			
04128550	MODERNIZACAO DA GESTAO E DO PLANEJAMENTO DO ESTADO	200.000,00		200.000,00
04128590	MODERNIZACAO DA ADMINISTRACAO FAZENDARIA		344.737,57	344.737,57
04129	ADMINISTRACAO DE RECEITAS	51.083,00	350.138,13	401.221,13
04129590	MODERNIZACAO DA ADMINISTRACAO FAZENDARIA	51.083,00	350.138,13	401.221,13
04306	ALIMENTACAO E NUTRICAO		38.604,00	38.604,00
04306110	APOIO ADMINISTRATIVO		38.604,00	38.604,00
06	SEGURANCA PUBLICA	1.585.698,81	786.041.137,46	787.626.836,27
06062	DEFESA DO INTERESSE PUBLICO NO PROCESSO JUDICIARIO		11.564.677,36	11.564.677,36
06062870	MELHORIA DA SEGURANCA PUBLICA		11.564.677,36	11.564.677,36
06122	ADMINISTRACAO GERAL		772.276.734,86	772.276.734,86
06122110	APOIO ADMINISTRATIVO		772.276.734,86	772.276.734,86
06182	DEFESA CIVIL	1.585.698,81		1.585.698,81
06182860	MELHORIA DO QUADRO DE PROFISSIONAIS DA SEGURANCA P	1.585.698,81		1.585.698,81
	UBLICA			
	CONTINUA			

1 ESTADO DE SANTA CATARINA
SECRETARIA DE ESTADO DA FAZENDA
DIRETORIA DE ORCAMENTACAO

PROGRAMA DE TRABALHO DO GOVERNO
DEMONSTRATIVO DE FUNCOES, SUBFUNCOES E PROGRAMAS POR PROJETOS E ATIVIDADES
ANEXO 7, DA LEI N. 4320/64 - ADMINISTRACAO DIRETA
RECURSOS DO TESOURO - EXERCICIO DE 2005 EM R$

CODIGO	ESPECIFICACAO	PROJETOS	ATIVIDADES	TOTAL
	CONTINUACAO			
06243	ASSISTENCIA A CRIANCA E AO ADOLESCENTE		2.199.725,24	2.199.725,24
	UBLICA			
06243870	MELHORIA DA SEGURANCA PUBLICA		2.199.725,24	2.199.725,24
08	ASSISTENCIA SOCIAL		384.502,41	384.502,41
08242	ASSISTENCIA AO PORTADOR DE DEFICIENCIA		130.642,78	130.642,78
08242390	ASSISTENCIA A FAMILIA		130.642,78	130.642,78
08244	ASSISTENCIA COMUNITARIA		253.859,63	253.859,63
08244390	ASSISTENCIA A FAMILIA		253.859,63	253.859,63
09	PREVIDENCIA SOCOAL		22.851.977,38	22.851.977,38
09272	PREVIDENCIA DO REGIME ESTATUTARIO		22.851.977,38	22.851.977,38
09272110	APOIO ADMINISTRATIVO		22.851.977,38	22.851.977,38
10	SAUDE	2.053.540,04	338.114.314,12	340.167.854,16
10122	ADMINISTRACAO GERAL		337.707.162,32	337.707.162,32
10122110	APOIO ADMINISTRATIVO		337.707.162,32	337.707.162,32
10302	ASSISTENCIA HOSPITALAR E AMBULATORIAL	2.053.540,04	407.151,80	2.460.691,84
10302830	FORTALECIMENTO DA GESTAO - SUS	1.474.515,01	7.126,80	1.481.641,81
10302835	REGIONALIZACAO DA ASSISTENCIA DA SAUDE	92.735,94	400.025,00	492.760,94
10302845	ADEQUACAO FISICA E TECNOLOGICA DA SAUDE	486.289,09		486.289,09
11	TRABALHO		2.338.660,55	2.338.660,55
11331	PROTECAO E BENEFICIOS AO TRABALHADOR		37.982,94	37.982,94
11331530	GERACAO DE EMPREGO E RENDA		37.982,94	37.982,94
11333	EMPREGABILIDADE		2.300.677,61	2.300.677,61
11333530	GERACAO DE EMPREGO E RENDA		2.300.677,61	2.300.677,61
12	EDUCACAO	19.383.810,90	1.238.711.366,45	1.258.095.177,35
12122	ADMINISTRACAO GERAL	26.353,86	245.465.430,50	245.491.784,36
12122110	APOIO ADMINISTRATIVO		86.521,57	86.521,57
12122120	PRIMEIRA CHANCE		2.881.604,67	2.881.604,67
12122420	RECURSOS MATERIAIS E EQUIPAMENTO PARA EDUCACAO		65.599,82	65.599,82
12122440	CAPACITACAO E FORMACAO DOS PROFISSIONAIS DA EDUCAC		302.219,99	302.219,99
	AO CATARINENSE			
12122470	GESTAO ADMINISTRATIVA, FINANCEIRA, PEDAGOGICA E DE	26.353,86	242.129.484,45	242.155.838,31
	PESSOAL DA EDUCACAO			
12361	ENSINO FUNDAMENTAL	14.244.409,59	754.840.270,32	769.084.679,91
	PESSOAL DA EDUCACAO			
12361410	INCLUSAO DIGITAL	55.738,00	3.106.446,68	3.162.184,68
	CONTINUA			

PROGRAMA DE TRABALHO DO GOVERNO
DEMONSTRATIVO DE FUNCOES, SUBFUNCOES E PROGRAMAS POR PROJETOS E ATIVIDADES
ANEXO 7, DA LEI N. 4320/64 - ADMINISTRACAO DIRETA
RECURSOS DO TESOURO - EXERCICIO DE 2005 EM R$

CODIGO	ESPECIFICACAO	PROJETOS	ATIVIDADES	TOTAL
	CONTINUACAO			
12361420	RECURSOS MATERIAIS E EQUIPAMENTO PARA EDUCACAO	173.909,94	11.756.686,76	11.930.596,70
12361430	ESTRUTURA FISICA DA EDUCACAO	916.051,04	117.060.824,94	117.976.875,98
12361440	CAPACITACAO E FORMACAO DOS PROFISSIONAIS DA EDUCAC	21.676,30	8.263.674,54	8.285.350,84
	AO CATARINENSE			
12361470	GESTAO ADMINISTRATIVA, FINANCEIRA, PEDAGOGICA E DE	12.770.749,42	599.145.900,33	611.916.649,75
	PESSOAL DA EDUCACAO			
12361480	DESCENTRALIZACAO FINANCEIRA E FISICA DA EDUCACAO	306.284,89	15.506.737,07	15.813.021,96
12362	ENSINO MEDIO	37.239,36	136.407.632,25	136.444.871,61
12362430	ESTRUTURA FISICA DA EDUCACAO	35.166,36	825.293,97	860.460,33
12362440	CAPACITACAO E FORMACAO DOS PROFISSIONAIS DA EDUCAC	1.120,00	536.015,60	537.135,60
	AO CATARINENSE			
12362470	GESTAO ADMINISTRATIVA, FINANCEIRA, PEDAGOGICA E DE	540,00	133.090.751,40	133.091.291,40
	PESSOAL DA EDUCACAO			
12362480	DESCENTRALIZACAO FINANCEIRA E FISICA DA EDUCACAO	413,00	1.955.571,28	1.955.984,28
12363	ENSINO PROFISSIONAL	39.617,62	7.016.985,25	7.056.602,87
12363470	GESTAO ADMINISTRATIVA, FINANCEIRA, PEDAGOGICA E DE	4.483,16	4.236.759,10	4.241.242,26
	PESSOAL DA EDUCACAO			
12363480	DESCENTRALIZACAO FINANCEIRA E FISICA DA EDUCACAO	35.134,46	2.780.226,15	2.815.360,61
12364	ENSINO SUPERIOR	4.300.000,02	34.505.253,17	38.805.253,19
12364110	APOIO ADMINISTRATIVO		61.254,51	61.254,51
12364430	ESTRUTURA FISICA DA EDUCACAO	400.000,00		400.000,00
12364470	GESTAO ADMINISTRATIVA, FINANCEIRA, PEDAGOGICA E DE	3.900.000,02	34.443.998,66	38.343.998,68
	PESSOAL DA EDUCACAO			
12365	ENSINO INFANTIL	37.395,00	23.661.237,36	23.698.632,36
	PESSOAL DA EDUCACAO			
12365470	GESTAO ADMINISTRATIVA, FINANCEIRA, PEDAGOGICA E DE	37.395,00	23.661.237,36	23.698.632,36
	PESSOAL DA EDUCACAO			
12366	EDUCACAO DE JOVENS E ADULTOS	698.795,45	36.814.557,60	37.513.353,05
	PESSOAL DA EDUCACAO			
12366420	RECURSOS MATERIAIS E EQUIPAMENTO PARA EDUCACAO		1.246.021,07	1.246.021,07
12366430	ESTRUTURA FISICA DA EDUCACAO	21.275,72	411.367,52	432.643,24
12366440	CAPACITACAO E FORMACAO DOS PROFISSIONAIS DA EDUCAC		1.600.767,30	1.600.767,30
	AO CATARINENSE			
12366470	GESTAO ADMINISTRATIVA, FINANCEIRA, PEDAGOGICA E DE	677.519,73	33.556.401,71	34.233.921,44
	PESSOAL DA EDUCACAO			
13	CULTURA	513.815,94	6.205,84	520.021,78
	PESSOAL DA EDUCACAO			
13122	ADMINISTRACAO GERAL	58.310,39	6.205,84	64.516,23
	PESSOAL DA EDUCACAO			
13122110	APOIO ADMINISTRATIVO		6.205,84	6.205,84
13122785	FOMENTO A CULTURA	58.310,39		58.310,39
13392	DIFUSAO CULTURAL	455.505,55		455.505,55
13392785	FOMENTO A CULTURA	455.505,55		455.505,55
	CONTINUA			

PROGRAMA DE TRABALHO DO GOVERNO
DEMONSTRATIVO DE FUNCOES, SUBFUNCOES E PROGRAMAS POR PROJETOS E ATIVIDADES
ANEXO 7, DA LEI N. 4320/64 - ADMINISTRACAO DIRETA
RECURSOS DO TESOURO - EXERCICIO DE 2005 EM R$

CODIGO	ESPECIFICACAO	PROJETOS	ATIVIDADES	TOTAL
	CONTINUACAO			
16	HABITACAO		45.000,00	45.000,00
16482	HABITACAO URBANA		45.000,00	45.000,00
16482350	PROGRAMA VILA CIDADA		45.000,00	45.000,00
18	GESTAO AMBIENTAL	14.000,00		14.000,00
18541	PRESERVACAO E CONSERVACAO AMBIENTAL	14.000,00		14.000,00
18541330	ESTUDO, INFORMACAO E CONTROLE AMBIENTAL	14.000,00		14.000,00
19	CIENCIA E TECNOLOGIA		450,16	450,16
19122	ADMINISTRACAO GERAL		450,16	450,16
19122110	APOIO ADMINISTRATIVO		450,16	450,16
20	AGRICULTURA	4.016.657,84	19.661.198,37	23.677.856,21
20121	PLANEJAMENTO E ORCAMENTO		3.826.614,06	3.826.614,06
20121240	PLANEJAMENTO E INFORMACOES ESTRATEGICAS PARA O SET		3.826.614,06	3.826.614,06
	OR RURAL E PESQUEIRO			
20122	ADMINISTRACAO GERAL		6.442.794,05	6.442.794,05
	OR RURAL E PESQUEIRO			
20122110	APOIO ADMINISTRATIVO		6.326.632,00	6.326.632,00
20122120	PRIMEIRA CHANCE		116.162,05	116.162,05
20123	ADMINISTRACAO FINANCEIRA		1.111.195,00	1.111.195,00
20123110	APOIO ADMINISTRATIVO		1.111.195,00	1.111.195,00
20272	PREVIDENCIA DO REGIME ESTATUTARIO		5.526.050,20	5.526.050,20
20272110	APOIO ADMINISTRATIVO		5.526.050,20	5.526.050,20
20606	EXTENSAO RURAL	4.016.657,84	2.672.020,89	6.688.678,73
20606225	DESENVOLVIMENTO REGIONAL, DA AGRICULTURA FAMILIAR		2.565.389,25	2.565.389,25
	E DA PESCA			
20606230	PESQUISA AGROPECUARIA E AQUICOLA, ASSISTENCIA TECN	100.000,00		100.000,00
	ICA E EXTENSAO RURAL E PESQUEIRA			
20606250	ACESSO A TERRA NO MEIO RURAL		106.631,64	106.631,64
20606260	RECUPERACAO AMBIENTAL E APOIO AO PEQUENO PRODUTOR	3.916.657,84		3.916.657,84
	RURAL - PRAPEM/MICROBACIAS 2			
20607	IRRIGACAO		82.524,17	82.524,17
	RURAL - PRAPEM/MICROBACIAS 2			
20607255	MELHORIA DA INFRA-ESTRUTURA RURAL E PESQUEIRA		82.524,17	82.524,17
22	INDUSTRIA	73.805,50		73.805,50
22661	PROMOCAO INDUSTRIAL	73.805,50		73.805,50
22661580	PROMOCAO DA COMPETITIVIDADE DA ECONOMIA CATARINENS	73.805,50		73.805,50
	E			
	CONTINUA			

PROGRAMA DE TRABALHO DO GOVERNO
DEMONSTRATIVO DE FUNCOES, SUBFUNCOES E PROGRAMAS POR PROJETOS E ATIVIDADES
ANEXO 7, DA LEI N. 4320/64 - ADMINISTRACAO DIRETA
RECURSOS DO TESOURO - EXERCICIO DE 2005 EM R$

CODIGO	ESPECIFICACAO	PROJETOS	ATIVIDADES	TOTAL
	CONTINUACAO			
23	COMERCIO E SERVICOS	605.637,59	681.468,64	1.287.106,23
23693	COMERCIO EXTERIOR		189.800,00	189.800,00
	E			
23693570	COMERCIO EXTERIOR E RELACOES INTERNACIONAIS		189.800,00	189.800,00
23695	TURISMO	605.637,59	491.668,64	1.097.306,23
23695710	DESENVOLVIMENTO DO TURISMO - PRODETUR/SC	549.500,00		549.500,00
23695720	MARKETING TURISTICO CATARINENSE	31.317,59	74.180,00	105.497,59
23695780	FOMENTO DA ATIVIDADE TURISTICA EM SANTA CATARINA	24.320,00	21.294,47	45.614,47
23695785	FOMENTO A CULTURA	500,00	34.250,00	34.750,00
23695798	PORTAIS DO LAZER		361.944,17	361.944,17
26	TRANSPORTE	65.862.194,33	1.518.158,22	67.380.352,55
26122	ADMINISTRACAO GERAL		78.778,77	78.778,77
26122110	APOIO ADMINISTRATIVO		78.778,77	78.778,77
26781	TRANSPORTE AEREO	26.453.968,34	1.426.057,31	27.880.025,65
26781675	CONSTRUCAO E ADEQUACAO DA INFRA-ESTRUTURA AEROPORT	26.453.968,34	1.426.057,31	27.880.025,65
	UARIA DE SANTA CATARINA			
26782	TRANSPORTE RODOVIARIO	39.352.625,99	13.322,14	39.365.948,13
	UARIA DE SANTA CATARINA			
26782610	CONSERVACAO E SEGURANCA RODOVIARIA		13.322,14	13.322,14
26782620	CONSTRUCAO DE OBRAS RODOVIARIAS	5.000.000,00		5.000.000,00
26782630	APOIO AOS SISTEMAS VIARIOS MUNICIPAIS	34.352.625,99		34.352.625,99
26785	TRANSPORTES ESPECIAIS	55.600,00		55.600,00
26785619	DESENVOLVIMENTO DE ESTUDOS E PROJETOS DE INFRA-EST	55.600,00		55.600,00
	RUTURA			
27	DESPORTO E LAZER	1.279.304,80	396.086,91	1.675.391,71
	RUTURA			
27128	FORMACAO DE RECURSOS HUMANOS		50.000,00	50.000,00
	RUTURA			
27128720	MARKETING TURISTICO CATARINENSE		50.000,00	50.000,00
27811	DESPORTO DE RENDIMENTO	420.319,11	95.351,15	515.670,26
27811730	FOMENTO AO DESPORTO CATARINENSE	420.319,11	95.351,15	515.670,26
27812	DESPORTO COMUNITARIO	25.011,28	1.479,11	26.490,39
27812730	FOMENTO AO DESPORTO CATARINENSE	17.541,28		17.541,28
27812740	INCLUSAO PELO ESPORTE	7.470,00	1.479,11	8.949,11
27813	LAZER	833.974,41	249.256,65	1.083.231,06
27813720	MARKETING TURISTICO CATARINENSE	150.800,00		150.800,00
27813759	DESENVOLVIMENTO DE ATIVIDADES ESPECIAIS DO LAZER	433.213,28	249.256,65	682.469,93
27813785	FOMENTO A CULTURA	249.961,13		249.961,13
	CONTINUA			

1 ESTADO DE SANTA CATARINA
SECRETARIA DE ESTADO DA FAZENDA
DIRETORIA DE ORCAMENTACAO

PROGRAMA DE TRABALHO DO GOVERNO
DEMONSTRATIVO DE FUNCOES, SUBFUNCOES E PROGRAMAS POR PROJETOS E ATIVIDADES
ANEXO 7, DA LEI N. 4320/64 - ADMINISTRACAO DIRETA
RECURSOS DO TESOURO - EXERCICIO DE 2005

EM R$

CODIGO	ESPECIFICACAO	PROJETOS	ATIVIDADES	TOTAL
	CONTINUACAO			
28	ENCARGOS ESPECIAIS	2.526.683.929,03		2.526.683.929,03
28843	SERVICO DA DIVIDA INTERNA	718.105.372,10		718.105.372,10
28843960	ENCARGOS ESPECIAIS	718.105.372,10		718.105.372,10
28844	SERVICO DA DIVIDA EXTERNA	67.688.943,70		67.688.943,70
28844960	ENCARGOS ESPECIAIS	67.688.943,70		67.688.943,70
28845	TRANSFERENCIAS	1.736.455.542,66		1.736.455.542,66
28845960	ENCARGOS ESPECIAIS	1.736.455.542,66		1.736.455.542,66
28846	OUTROS ENCARGOS ESPECIAIS	4.434.070,57		4.434.070,57
28846960	ENCARGOS ESPECIAIS	4.434.070,57		4.434.070,57
	T O T A L	2.726.342.049,39	3.791.404.905,30	6.517.746.954,69

ESTADO DE SANTA CATARINA
SECRETARIA DE ESTADO DA FAZENDA
DIRETORIA DE ORCAMENTACAO

PROGRAMA DE TRABALHO DO GOVERNO
DEMONSTRATIVO DE FUNCOES, SUBFUNCOES E PROGRAMAS POR PROJETOS E ATIVIDADES
ANEXO 7, DA LEI N. 4320/64 - AUTARQUIAS
RECURSOS DE TODAS AS FONTES - EXERCICIO DE 2005

EM R$

CODIGO	ESPECIFICACAO	PROJETOS	ATIVIDADES	TOTAL
I03	ESSENCIAL A JUSTICA		2.878.633,54	2.878.633,54
I03122	ADMINISTRACAO GERAL		2.878.633,54	2.878.633,54
I03122110	APOIO ADMINISTRATIVO		2.878.633,54	2.878.633,54
I04	ADMINISTRACAO	2.417.706,41	104.556.112,35	106.973.818,76
I04122	ADMINISTRACAO GERAL	332.861,61	103.955.730,23	104.288.591,84
I04122110	APOIO ADMINISTRATIVO	332.861,61	103.865.151,49	104.198.013,10
I04122120	PRIMEIRA CHANCE		72.813,48	72.813,48
I04122130	VALORIZACAO DO SERVIDOR PUBLICO E GESTAO DE RECURS		17.765,26	17.765,26
	OS HUMANOS			
I04123	ADMINISTRACAO FINANCEIRA	1.794.999,08		1.794.999,08
	OS HUMANOS			
I04123595	GESTAO DE POLITICA DE DESENVOLVIMENTO SOCIAL	1.794.999,08		1.794.999,08
I04124	CONTROLE INTERNO	289.845,72		289.845,72
I04124110	APOIO ADMINISTRATIVO	289.845,72		289.845,72
I04125	NORMATIZACAO E FISCALIZACAO		600.382,12	600.382,12
I04125110	APOIO ADMINISTRATIVO		600.382,12	600.382,12
I06	SEGURANCA PUBLICA	815.703,55	60.827.319,03	61.643.022,58
I06122	ADMINISTRACAO GERAL		54.202.215,37	54.202.215,37
I06122110	APOIO ADMINISTRATIVO		54.202.215,37	54.202.215,37
I06181	POLICIAMENTO	815.703,55	6.625.103,66	7.440.807,21
I06181610	CONSERVACAO E SEGURANCA RODOVIARIA	815.703,55	6.625.103,66	7.440.807,21
I09	PREVIDENCIA SOCOAL		358.950.210,72	358.950.210,72
I09272	PREVIDENCIA DO REGIME ESTATUTARIO		269.175.662,70	269.175.662,70
I09272180	ASSISTENCIA PREVIDENCIARIA		269.175.662,70	269.175.662,70
I09302	ASSISTENCIA HOSPITALAR E AMBULATORIAL		89.774.548,02	89.774.548,02
I09302130	VALORIZACAO DO SERVIDOR PUBLICO E GESTAO DE RECURS		89.774.548,02	89.774.548,02
	OS HUMANOS			
I10	SAUDE		18.976.903,20	18.976.903,20
	OS HUMANOS			
I10122	ADMINISTRACAO GERAL		18.976.903,20	18.976.903,20
	OS HUMANOS			
I10122110	APOIO ADMINISTRATIVO		18.976.903,20	18.976.903,20
I12	EDUCACAO		120.962.748,92	120.962.748,92
I12122	ADMINISTRACAO GERAL		71.597.928,25	71.597.928,25
I12122110	APOIO ADMINISTRATIVO		550.372,16	550.372,16
I12122470	GESTAO ADMINISTRATIVA, FINANCEIRA, PEDAGOGICA E DE		71.047.556,09	71.047.556,09
	PESSOAL DA EDUCACAO			
	CONTINUA			

ESTADO DE SANTA CATARINA
SECRETARIA DE ESTADO DA FAZENDA
DIRETORIA DE ORCAMENTACAO

PROGRAMA DE TRABALHO DO GOVERNO
DEMONSTRATIVO DE FUNCOES, SUBFUNCOES E PROGRAMAS POR PROJETOS E ATIVIDADES
ANEXO 7, DA LEI N. 4320/64 - AUTARQUIAS
RECURSOS DE TODAS AS FONTES - EXERCICIO DE 2005

EM R$

CODIGO	ESPECIFICACAO	PROJETOS	ATIVIDADES	TOTAL
	CONTINUACAO			
12361	ENSINO FUNDAMENTAL		49.364.820,67	49.364.820,67
	PESSOAL DA EDUCACAO			
12361470	GESTAO ADMINISTRATIVA, FINANCEIRA, PEDAGOGICA E DE		49.364.820,67	49.364.820,67
	PESSOAL DA EDUCACAO			
13	CULTURA		206.555,02	206.555,02
	PESSOAL DA EDUCACAO			
13122	ADMINISTRACAO GERAL		206.555,02	206.555,02
	PESSOAL DA EDUCACAO			
13122110	APOIO ADMINISTRATIVO		206.555,02	206.555,02
16	HABITACAO		49.669,71	49.669,71
16122	ADMINISTRACAO GERAL		49.669,71	49.669,71
16122120	PRIMEIRA CHANCE		49.669,71	49.669,71
18	GESTAO AMBIENTAL	15.000,00	1.324.948,47	1.339.948,47
18122	ADMINISTRACAO GERAL		843.515,12	843.515,12
18122110	APOIO ADMINISTRATIVO		843.515,12	843.515,12
18542	CONTROLE AMBIENTAL		173.917,44	173.917,44
18542619	DESENVOLVIMENTO DE ESTUDOS E PROJETOS DE INFRA-EST		173.917,44	173.917,44
	RUTURA			
18543	RECUPERACAO DE AREAS DEGRADADAS	15.000,00		15.000,00
	RUTURA			
18543629	CONSTRUCAO, RECUPERACAO E ADEQUACAO DE OBRAS HIDRA	15.000,00		15.000,00
	ULICAS			
18544	RECURSOS HIDRICOS		307.515,91	307.515,91
	ULICAS			
18544628	CONSTRUCAO, MANUTENCAO E CONSERVACAO DE BARRAGENS		307.515,91	307.515,91
20	AGRICULTURA		2.075.798,06	2.075.798,06
20272	PREVIDENCIA DO REGIME ESTATUTARIO		2.075.798,06	2.075.798,06
20272110	APOIO ADMINISTRATIVO		2.075.798,06	2.075.798,06
23	COMERCIO E SERVICOS		1.191.042,20	1.191.042,20
23691	PROMOCAO COMERCIAL		1.191.042,20	1.191.042,20
23691110	APOIO ADMINISTRATIVO		1.191.042,20	1.191.042,20
26	TRANSPORTE	163.018.406,35	138.040.370,46	301.058.776,81
26121	PLANEJAMENTO E ORCAMENTO		55.800,00	55.800,00
	CONTINUA			

ESTADO DE SANTA CATARINA
SECRETARIA DE ESTADO DA FAZENDA
DIRETORIA DE ORCAMENTACAO

PROGRAMA DE TRABALHO DO GOVERNO
DEMONSTRATIVO DE FUNCOES, SUBFUNCOES E PROGRAMAS POR PROJETOS E ATIVIDADES
ANEXO 7, DA LEI N. 4320/64 - AUTARQUIAS
RECURSOS DE TODAS AS FONTES - EXERCICIO DE 2005

EM R$

CODIGO	ESPECIFICACAO	PROJETOS	ATIVIDADES	TOTAL
	CONTINUACAO			
26121300	PRESERVACAO, CONSERVACAO E RECUPERACAO DO MEIO AMB		55.800,00	55.800,00
	IENTE			
26122	ADMINISTRACAO GERAL		103.278.838,58	103.278.838,58
	IENTE			
26122110	APOIO ADMINISTRATIVO		103.268.257,24	103.268.257,24
26122120	PRIMEIRA CHANCE		6.316,34	6.316,34
26122130	VALORIZACAO DO SERVIDOR PUBLICO E GESTAO DE RECURS		4.265,00	4.265,00
	OS HUMANOS			
26542	CONTROLE AMBIENTAL		135,38	135,38
	OS HUMANOS			
26542300	PRESERVACAO, CONSERVACAO E RECUPERACAO DO MEIO AMB		135,38	135,38
	IENTE			
26782	TRANSPORTE RODOVIARIO	161.247.327,38	32.024.662,32	193.271.989,70
	IENTE			
26782610	CONSERVACAO E SEGURANCA RODOVIARIA	2.885.348,95	20.965.629,82	23.850.978,77
26782615	MELHORIA DA INFRA-ESTRUTURA DO TRANSPORTE INTERMUN		5.198.586,27	5.198.586,27
	ICIPAL DE PASSAGEIROS			
26782619	DESENVOLVIMENTO DE ESTUDOS E PROJETOS DE INFRA-EST	2.702.440,80	2.739.700,08	5.442.140,88
	RUTURA			
26782620	CONSTRUCAO DE OBRAS RODOVIARIAS	128.286.566,83	3.120.746,15	131.407.312,98
26782623	REFORMA E AUMENTO DE CAPACIDADE DE RODOVIAS	27.371.790,69		27.371.790,69
26782665	MELHORIA DO SISTEMA INTERMUNICIPAL DE PASSAGEIROS	1.180,11		1.180,11
26784	TRANSPORTE HIDROVIARIO	1.771.078,97	2.680.934,18	4.452.013,15
26784615	MELHORIA DA INFRA-ESTRUTURA DO TRANSPORTE INTERMUN	257.987,42	2.445.879,20	2.703.866,62
	ICIPAL DE PASSAGEIROS			
26784680	MODERNIZACAO DO PORTO DE SAO FRANCISCO DO SUL	1.513.091,55	235.054,98	1.748.146,53
27	DESPORTO E LAZER		8.716,80	8.716,80
27122	ADMINISTRACAO GERAL		8.716,80	8.716,80
27122110	APOIO ADMINISTRATIVO		8.716,80	8.716,80
	T O T A L	166.266.816,31	810.049.028,48	976.315.844,79

ESTADO DE SANTA CATARINA
SECRETARIA DE ESTADO DA FAZENDA
DIRETORIA DE ORCAMENTACAO

PROGRAMA DE TRABALHO DO GOVERNO
DEMONSTRATIVO DE FUNCOES, SUBFUNCOES E PROGRAMAS POR PROJETOS E ATIVIDADES
ANEXO 7, DA LEI N. 4320/64 - EMPRESAS ESTATAIS DEPENDENTES
RECURSOS DE TODAS AS FONTES - EXERCICIO DE 2005

EM R$

CODIGO	ESPECIFICACAO	PROJETOS	ATIVIDADES	TOTAL
I04	ADMINISTRACAO	2.272.948,76		2.272.948,76
I04123	ADMINISTRACAO FINANCEIRA	2.272.948,76		2.272.948,76
I04123595	GESTAO DE POLITICA DE DESENVOLVIMENTO SOCIAL	2.272.948,76		2.272.948,76
I16	HABITACAO	142.057,79	15.138.340,87	15.280.398,66
I16122	ADMINISTRACAO GERAL		15.138.340,87	15.138.340,87
I16122110	APOIO ADMINISTRATIVO		15.138.340,87	15.138.340,87
I16481	HABITACAO RURAL	121.916,24		121.916,24
I16481340	PROGRAMA NOVA CASA	121.916,24		121.916,24
I16482	HABITACAO URBANA	20.141,55		20.141,55
I16482340	PROGRAMA NOVA CASA	20.141,55		20.141,55
I20	AGRICULTURA	6.026.231,34	252.381.854,04	258.408.085,38
I20122	ADMINISTRACAO GERAL		233.844.583,19	233.844.583,19
I20122110	APOIO ADMINISTRATIVO		233.844.583,19	233.844.583,19
I20131	COMUNICACAO SOCIAL		170.525,51	170.525,51
I20131520	GESTAO DE PUBLICIDADE, PROPAGANDA E MARKETING DO G		170.525,51	170.525,51
I20601	PROMOCAO DA PRODUCAO VEGETAL		200.881,59	200.881,59
I20601235	EXCELENCIA SANITARIA		200.881,59	200.881,59
I20602	PROMOCAO DA PRODUCAO ANIMAL		409.814,37	409.814,37
I20602200	AGRORREDES		409.814,37	409.814,37
I20603	DEFESA SANITARIA VEGETAL		98.761,84	98.761,84
I20603235	EXCELENCIA SANITARIA		98.761,84	98.761,84
I20604	DEFESA SANITARIA ANIMAL		1.625.364,11	1.625.364,11
I20604235	EXCELENCIA SANITARIA		1.625.364,11	1.625.364,11
I20606	EXTENSAO RURAL	6.026.231,34	12.351.642,62	18.377.873,96
I20606230	PESQUISA AGROPECUARIA E AQUICOLA, ASSISTENCIA TECN		9.596.271,82	9.596.271,82
I20606255	MELHORIA DA INFRA-ESTRUTURA RURAL E PESQUEIRA		2.727.953,67	2.727.953,67
I20606260	RECUPERACAO AMBIENTAL E APOIO AO PEQUENO PRODUTOR	6.026.231,34		6.026.231,34
I20606270	AMBIENTE RURAL SUSTENTAVEL		27.417,13	27.417,13
I20661	PROMOCAO INDUSTRIAL		5.244,66	5.244,66
I20661200	AGRORREDES		5.244,66	5.244,66
I20691	PROMOCAO COMERCIAL		3.675.036,15	3.675.036,15
I20691255	MELHORIA DA INFRA-ESTRUTURA RURAL E PESQUEIRA		3.675.036,15	3.675.036,15
I23	COMERCIO E SERVICOS		11.284.275,88	11.284.275,88
I23695	TURISMO		11.284.275,88	11.284.275,88
I23695110	APOIO ADMINISTRATIVO		8.417.740,27	8.417.740,27
I23695720	MARKETING TURISTICO CATARINENSE		2.665.944,51	2.665.944,51
I23695780	FOMENTO DA ATIVIDADE TURISTICA EM SANTA CATARINA		200.591,10	200.591,10
	T O T A L	8.441.237,89	278.804.470,79	287.245.708,68

ESTADO DE SANTA CATARINA
SECRETARIA DE ESTADO DA FAZENDA
DIRETORIA DE ORCAMENTACAO

PROGRAMA DE TRABALHO DO GOVERNO
DEMONSTRATIVO DE FUNCOES, SUBFUNCOES E PROGRAMAS POR PROJETOS E ATIVIDADES
ANEXO 7, DA LEI N. 4320/64 - FUNDACOES
RECURSOS DE TODAS AS FONTES - EXERCICIO DE 2005

EM R$

CODIGO	ESPECIFICACAO	PROJETOS	ATIVIDADES	TOTAL
I04	ADMINISTRACAO		26.440,62	26.440,62
I04122	ADMINISTRACAO GERAL		26.440,62	26.440,62
I04122120	PRIMEIRA CHANCE		26.440,62	26.440,62
I10	SAUDE	1.005.429,81		1.005.429,81
I10302	ASSISTENCIA HOSPITALAR E AMBULATORIAL	239.236,20		239.236,20
I10302830	FORTALECIMENTO DA GESTAO - SUS	235.908,00		235.908,00
I10302845	ADEQUACAO FISICA E TECNOLOGICA DA SAUDE	3.328,20		3.328,20
I10304	VIGILANCIA SANITARIA	514.234,96		514.234,96
I10304830	FORTALECIMENTO DA GESTAO - SUS	70.079,35		70.079,35
I10304845	ADEQUACAO FISICA E TECNOLOGICA DA SAUDE	444.155,61		444.155,61
I10571	DESENVOLVIMENTO CIENTIFICO	251.958,65		251.958,65
I10571830	FORTALECIMENTO DA GESTAO - SUS	251.958,65		251.958,65
I12	EDUCACAO	37.837.708,94	116.893.133,77	154.730.842,71
I12122	ADMINISTRACAO GERAL		8.678.916,39	8.678.916,39
I12122110	APOIO ADMINISTRATIVO		8.607.066,46	8.607.066,46
I12122420	RECURSOS MATERIAIS E EQUIPAMENTO PARA EDUCACAO		71.849,93	71.849,93
I12364	ENSINO SUPERIOR	6.141.421,53	107.565.373,69	113.706.795,22
I12364110	APOIO ADMINISTRATIVO		98.697.932,57	98.697.932,57
I12364420	RECURSOS MATERIAIS E EQUIPAMENTO PARA EDUCACAO		4.120.316,60	4.120.316,60
I12364430	ESTRUTURA FISICA DA EDUCACAO	6.141.421,53		6.141.421,53
I12364480	DESCENTRALIZACAO FINANCEIRA E FISICA DA EDUCACAO		277.095,61	277.095,61
I12364490	FOMENTO A PESQUISA, TECNOLOGIA E INOVACAO		4.470.028,91	4.470.028,91
I12367	EDUCACAO ESPECIAL	31.696.287,41	648.843,69	32.345.131,10
I12367450	ASSUMINDO A DIVERSIDADE	31.696.287,41	648.843,69	32.345.131,10
I13	CULTURA	2.050,50	8.560.079,78	8.562.130,28
I13122	ADMINISTRACAO GERAL		8.560.079,78	8.560.079,78
I13122110	APOIO ADMINISTRATIVO		8.528.145,78	8.528.145,78
I13122120	PRIMEIRA CHANCE		31.934,00	31.934,00
I13392	DIFUSAO CULTURAL	2.050,50		2.050,50
I13392785	FOMENTO A CULTURA	2.050,50		2.050,50
I18	GESTAO AMBIENTAL		15.616.038,05	15.616.038,05
I18122	ADMINISTRACAO GERAL		14.132.426,62	14.132.426,62
I18122110	APOIO ADMINISTRATIVO		14.062.341,38	14.062.341,38
I18122120	PRIMEIRA CHANCE		70.085,24	70.085,24
I18541	PRESERVACAO E CONSERVACAO AMBIENTAL		522.470,13	522.470,13
I18541330	ESTUDO, INFORMACAO E CONTROLE AMBIENTAL		522.470,13	522.470,13
I18542	CONTROLE AMBIENTAL		961.141,30	961.141,30
I18542330	ESTUDO, INFORMACAO E CONTROLE AMBIENTAL		961.141,30	961.141,30
I19	CIENCIA E TECNOLOGIA	8.819.808,17	13.302.044,44	22.121.852,61

CONTINUA .....

ESTADO DE SANTA CATARINA
SECRETARIA DE ESTADO DA FAZENDA
DIRETORIA DE ORCAMENTACAO

PROGRAMA DE TRABALHO DO GOVERNO
DEMONSTRATIVO DE FUNCOES, SUBFUNCOES E PROGRAMAS POR PROJETOS E ATIVIDADES
ANEXO 7, DA LEI N. 4320/64 - FUNDACOES
RECURSOS DE TODAS AS FONTES - EXERCICIO DE 2005

EM R$

CODIGO	ESPECIFICACAO	PROJETOS	ATIVIDADES	TOTAL
	CONTINUACAO			
19122	ADMINISTRACAO GERAL		1.656.230,42	1.656.230,42
19122110	APOIO ADMINISTRATIVO		1.646.520,52	1.646.520,52
19122120	PRIMEIRA CHANCE		7.468,78	7.468,78
19122130	VALORIZACAO DO SERVIDOR PUBLICO E GESTAO DE RECURS		2.241,12	2.241,12
	OS HUMANOS			
19571	DESENVOLVIMENTO CIENTIFICO	6.045.862,87	1.043.708,68	7.089.571,55
	OS HUMANOS			
19571490	FOMENTO A PESQUISA, TECNOLOGIA E INOVACAO	6.045.862,87	1.043.708,68	7.089.571,55
19572	DESENVOLVIMENTO TECNOLOGICO E ENGENHARIA	2.773.945,30	2.444.425,63	5.218.370,93
19572490	FOMENTO A PESQUISA, TECNOLOGIA E INOVACAO	2.773.945,30	2.444.425,63	5.218.370,93
19573	DIFUSAO DO CONHECIMENTO CIENTIFICO E TECNOLOGICO		8.157.679,71	8.157.679,71
19573460	APOIO A MODERNIZACAO TECNOLOGICA DO GOVERNO		93.656,00	93.656,00
19573490	FOMENTO A PESQUISA, TECNOLOGIA E INOVACAO		8.064.023,71	8.064.023,71
27	DESPORTO E LAZER	1.445.684,12	5.712.942,28	7.158.626,40
27122	ADMINISTRACAO GERAL		2.102.167,77	2.102.167,77
27122110	APOIO ADMINISTRATIVO		2.081.571,59	2.081.571,59
27122120	PRIMEIRA CHANCE		7.798,68	7.798,68
27122130	VALORIZACAO DO SERVIDOR PUBLICO E GESTAO DE RECURS		12.797,50	12.797,50
	OS HUMANOS			
27811	DESPORTO DE RENDIMENTO	1.193.501,12	926.581,50	2.120.082,62
	OS HUMANOS			
27811730	FOMENTO AO DESPORTO CATARINENSE	1.193.501,12	896.581,50	2.090.082,62
27811740	INCLUSAO PELO ESPORTE		30.000,00	30.000,00
27812	DESPORTO COMUNITARIO	252.183,00	2.644.639,01	2.896.822,01
27812730	FOMENTO AO DESPORTO CATARINENSE	252.183,00	387.154,33	639.337,33
27812740	INCLUSAO PELO ESPORTE		2.257.484,68	2.257.484,68
27813	LAZER		39.554,00	39.554,00
27813730	FOMENTO AO DESPORTO CATARINENSE		39.554,00	39.554,00
	T O T A L	49.110.681,54	160.110.678,94	209.221.360,48

ESTADO DE SANTA CATARINA
SECRETARIA DE ESTADO DA FAZENDA
DIRETORIA DE ORCAMENTACAO

PROGRAMA DE TRABALHO DO GOVERNO
DEMONSTRATIVO DE FUNCOES, SUBFUNCOES E PROGRAMAS POR PROJETOS E ATIVIDADES
ANEXO 7, DA LEI N. 4320/64 - FUNDOS
RECURSOS DE TODAS AS FONTES - EXERCICIO DE 2005

EM R$

CODIGO	ESPECIFICACAO	PROJETOS	ATIVIDADES	TOTAL
I02	JUDICIARIA	17.846.156,00		17.846.156,00
I02061	ACAO JUDICIARIA	17.846.156,00		17.846.156,00
I02061930	CONSTRUCAO, AMPLIACAO E REFORMA DE PREDIOS	17.846.156,00		17.846.156,00
I03	ESSENCIAL A JUSTICA	827.035,48	32.696.144,37	33.523.179,85
I03091	DEFESA DA ORDEM JURIDICA		247.590,61	247.590,61
I03091900	GESTAO ESTRATEGICA DO MINISTERIO PUBLICO		114.843,84	114.843,84
I03091910	DEFESA DOS INTERESSES SOCIAIS		132.746,77	132.746,77
I03122	ADMINISTRACAO GERAL	827.035,48	32.448.553,76	33.275.589,24
I03122110	APOIO ADMINISTRATIVO	827.035,48	32.448.553,76	33.275.589,24
I04	ADMINISTRACAO	49.997.774,92	42.555.854,03	92.553.628,95
I04122	ADMINISTRACAO GERAL	1.476.647,26	9.739.326,78	11.215.974,04
I04122110	APOIO ADMINISTRATIVO	583.146,07	5.975.996,54	6.559.142,61
I04122120	PRIMEIRA CHANCE	7.170,33	1.581.784,30	1.588.954,63
I04122130	VALORIZACAO DO SERVIDOR PUBLICO E GESTAO DE RECURS		16.461,94	16.461,94
	OS HUMANOS			
I04122170	MODERNIZACAO DA GESTAO DE MATERIAIS E SERVICOS		2.135.214,00	2.135.214,00
I04122530	GERACAO DE EMPREGO E RENDA	793.059,00		793.059,00
I04122550	MODERNIZACAO DA GESTAO E DO PLANEJAMENTO DO ESTADO		4.171,00	4.171,00
I04122590	MODERNIZACAO DA ADMINISTRACAO FAZENDARIA	93.271,86	25.699,00	118.970,86
I04123	ADMINISTRACAO FINANCEIRA	46.934.498,09	32.795.610,13	79.730.108,22
I04123590	MODERNIZACAO DA ADMINISTRACAO FAZENDARIA		28.188,59	28.188,59
I04123595	GESTAO DE POLITICA DE DESENVOLVIMENTO SOCIAL	46.934.498,09		46.934.498,09
I04123960	ENCARGOS ESPECIAIS		32.767.421,54	32.767.421,54
I04129	ADMINISTRACAO DE RECEITAS	1.586.629,57	20.917,12	1.607.546,69
I04129590	MODERNIZACAO DA ADMINISTRACAO FAZENDARIA	1.586.629,57	20.917,12	1.607.546,69
	OS HUMANOS			
I06	SEGURANCA PUBLICA	75.867.278,34	130.377.048,22	206.244.326,56
I06122	ADMINISTRACAO GERAL	54.440.314,37	102.374.288,62	156.814.602,99
I06122110	APOIO ADMINISTRATIVO	53.450.473,72	102.247.017,32	155.697.491,04
I06122120	PRIMEIRA CHANCE		127.271,30	127.271,30
I06122870	MELHORIA DA SEGURANCA PUBLICA	989.840,65		989.840,65
I06128	FORMACAO DE RECURSOS HUMANOS		6.814.198,28	6.814.198,28
I06128860	MELHORIA DO QUADRO DE PROFISSIONAIS DA SEGURANCA P		6.814.198,28	6.814.198,28
	UBLICA			
I06181	POLICIAMENTO	18.676.500,71	19.941.793,20	38.618.293,91
	UBLICA			
I06181260	RECUPERACAO AMBIENTAL E APOIO AO PEQUENO PRODUTOR	283.406,71		283.406,71
	RURAL - PRAPEM/MICROBACIAS 2			
I06181850	MELHORIA DA INFRA-ESTRUTURA DA SEGURANCA PUBLICA	18.201.835,66	15.929.288,61	34.131.124,27
I06181860	MELHORIA DO QUADRO DE PROFISSIONAIS DA SEGURANCA P	191.258,34	2.574.405,59	2.765.663,93
	UBLICA			
I06181870	MELHORIA DA SEGURANCA PUBLICA		1.438.099,00	1.438.099,00
	CONTINUA			

ESTADO DE SANTA CATARINA
SECRETARIA DE ESTADO DA FAZENDA
DIRETORIA DE ORCAMENTACAO

PROGRAMA DE TRABALHO DO GOVERNO
DEMONSTRATIVO DE FUNCOES, SUBFUNCOES E PROGRAMAS POR PROJETOS E ATIVIDADES
ANEXO 7, DA LEI N. 4320/64 - FUNDOS
RECURSOS DE TODAS AS FONTES - EXERCICIO DE 2005

EM R$

CODIGO	ESPECIFICACAO	PROJETOS	ATIVIDADES	TOTAL
	CONTINUACAO			
I06182	DEFESA CIVIL		787.952,28	787.952,28
I06182870	MELHORIA DA SEGURANCA PUBLICA		787.952,28	787.952,28
I06183	INFORMACAO E INTELIGENCIA	57.572,78		57.572,78
I06183870	MELHORIA DA SEGURANCA PUBLICA	57.572,78		57.572,78
I06421	CUSTODIA E REINTEGRACAO SOCIAL	2.692.890,48	458.815,84	3.151.706,32
I06421850	MELHORIA DA INFRA-ESTRUTURA DA SEGURANCA PUBLICA	1.447.535,64		1.447.535,64
I06421870	MELHORIA DA SEGURANCA PUBLICA	1.245.354,84	458.815,84	1.704.170,68
I08	ASSISTENCIA SOCIAL	72.193,98	2.674.237,66	2.746.431,64
I08243	ASSISTENCIA A CRIANCA E AO ADOLESCENTE	63.538,58	714.145,20	777.683,78
I08243390	ASSISTENCIA A FAMILIA		714.145,20	714.145,20
I08243870	MELHORIA DA SEGURANCA PUBLICA	63.538,58		63.538,58
I08244	ASSISTENCIA COMUNITARIA	8.655,40	1.960.092,46	1.968.747,86
I08244370	GESTAO ESTADUAL DA POLITICA DE ASSISTENCIA SOCIAL		12.940,00	12.940,00
I08244390	ASSISTENCIA A FAMILIA	8.655,40	1.947.152,46	1.955.807,86
I10	SAUDE	356.733.915,94	197.556.943,99	554.290.859,93
I10122	ADMINISTRACAO GERAL	4.202.792,24		4.202.792,24
I10122880	ASSISTENCIA FARMACEUTICA	4.202.792,24		4.202.792,24
I10125	NORMATIZACAO E FISCALIZACAO	62.561,00		62.561,00
I10125830	FORTALECIMENTO DA GESTAO - SUS	62.561,00		62.561,00
I10128	FORMACAO DE RECURSOS HUMANOS		1.104.388,74	1.104.388,74
I10128810	DESENVOLVIMENTO DE RECURSOS HUMANOS - SUS		1.104.388,74	1.104.388,74
I10242	ASSISTENCIA AO PORTADOR DE DEFICIENCIA		31.305,42	31.305,42
I10242840	VIGILANCIA EM SAUDE		31.305,42	31.305,42
I10301	ATENCAO BASICA	1.088.450,00	25.000,00	1.113.450,00
I10301840	VIGILANCIA EM SAUDE	1.088.450,00	25.000,00	1.113.450,00
I10302	ASSISTENCIA HOSPITALAR E AMBULATORIAL	334.449.843,88	118.573.119,24	453.022.963,12
I10302820	AUTONOMIA GERENCIAL DA REDE ASSISTENCIAL - SES		13.565.800,00	13.565.800,00
I10302830	FORTALECIMENTO DA GESTAO - SUS	313.137.026,24	101.779.386,06	414.916.412,30
I10302835	REGIONALIZACAO DA ASSISTENCIA DA SAUDE	995.177,15	730.306,32	1.725.483,47
I10302840	VIGILANCIA EM SAUDE	27.821,79	2.497.626,86	2.525.448,65
I10302845	ADEQUACAO FISICA E TECNOLOGICA DA SAUDE	20.289.818,70		20.289.818,70
I10303	SUPORTE PROFILATICO E TERAPEUTICO		71.367.439,25	71.367.439,25
I10303880	ASSISTENCIA FARMACEUTICA		71.367.439,25	71.367.439,25
I10304	VIGILANCIA SANITARIA	16.911.528,61	1.898.681,86	18.810.210,47
I10304830	FORTALECIMENTO DA GESTAO - SUS	13.587.230,62		13.587.230,62
I10304840	VIGILANCIA EM SAUDE		1.898.681,86	1.898.681,86
I10304845	ADEQUACAO FISICA E TECNOLOGICA DA SAUDE	3.324.297,99		3.324.297,99
I10305	VIGILANCIA EPIDEMIOLOGICA		4.557.009,48	4.557.009,48
I10305840	VIGILANCIA EM SAUDE		4.557.009,48	4.557.009,48
I10362	ENSINO MEDIO	18.740,21		18.740,21
I10362810	DESENVOLVIMENTO DE RECURSOS HUMANOS - SUS	18.740,21		18.740,21
	CONTINUA			

PROGRAMA DE TRABALHO DO GOVERNO
DEMONSTRATIVO DE FUNCOES, SUBFUNCOES E PROGRAMAS POR PROJETOS E ATIVIDADES
ANEXO 7, DA LEI N. 4320/64 - FUNDOS
RECURSOS DE TODAS AS FONTES - EXERCICIO DE 2005

EM R$

CODIGO	ESPECIFICACAO	PROJETOS	ATIVIDADES	TOTAL
	CONTINUACAO			
12	EDUCACAO		691.126,65	691.126,65
12123	ADMINISTRACAO FINANCEIRA		655.274,79	655.274,79
12123590	MODERNIZACAO DA ADMINISTRACAO FAZENDARIA		655.274,79	655.274,79
12181	POLICIAMENTO		35.851,86	35.851,86
12181870	MELHORIA DA SEGURANCA PUBLICA		35.851,86	35.851,86
13	CULTURA	4.724.123,05		4.724.123,05
13391	PATRIMONIO HISTORICO, ARTISTICO E ARQUEOLOGICO	132.000,00		132.000,00
13391785	FOMENTO A CULTURA	132.000,00		132.000,00
13392	DIFUSAO CULTURAL	4.592.123,05		4.592.123,05
13392785	FOMENTO A CULTURA	4.592.123,05		4.592.123,05
18	GESTAO AMBIENTAL	4.858,00	618.213,52	623.071,52
18541	PRESERVACAO E CONSERVACAO AMBIENTAL	4.000,00		4.000,00
18541330	ESTUDO, INFORMACAO E CONTROLE AMBIENTAL	4.000,00		4.000,00
18542	CONTROLE AMBIENTAL	858,00		858,00
18542300	PRESERVACAO, CONSERVACAO E RECUPERACAO DO MEIO AMB	858,00		858,00
	IENTE			
18543	RECUPERACAO DE AREAS DEGRADADAS		6.433,52	6.433,52
	IENTE			
18543300	PRESERVACAO, CONSERVACAO E RECUPERACAO DO MEIO AMB		6.433,52	6.433,52
	IENTE			
18544	RECURSOS HIDRICOS		611.780,00	611.780,00
	IENTE			
18544310	GESTAO DE RECURSOS HIDRICOS		611.780,00	611.780,00
	IENTE			
19	CIENCIA E TECNOLOGIA		125.000,00	125.000,00
19571	DESENVOLVIMENTO CIENTIFICO		125.000,00	125.000,00
19571245	FOMENTO A PESQUISA AGROPECUARIA E AGRICOLA		125.000,00	125.000,00
20	AGRICULTURA	41.493.518,09	7.742.773,28	49.236.291,37
20601	PROMOCAO DA PRODUCAO VEGETAL	45.999,10		45.999,10
20601270	AMBIENTE RURAL SUSTENTAVEL	45.999,10		45.999,10
20604	DEFESA SANITARIA ANIMAL		481.325,72	481.325,72
20604235	EXCELENCIA SANITARIA		481.325,72	481.325,72
20606	EXTENSAO RURAL	41.447.518,99	7.261.447,56	48.708.966,55
20606225	DESENVOLVIMENTO REGIONAL, DA AGRICULTURA FAMILIAR		7.075.453,56	7.075.453,56
	E DA PESCA			
20606250	ACESSO A TERRA NO MEIO RURAL		185.994,00	185.994,00
	CONTINUA			

ESTADO DE SANTA CATARINA
SECRETARIA DE ESTADO DA FAZENDA
DIRETORIA DE ORCAMENTACAO

PROGRAMA DE TRABALHO DO GOVERNO
DEMONSTRATIVO DE FUNCOES, SUBFUNCOES E PROGRAMAS POR PROJETOS E ATIVIDADES
ANEXO 7, DA LEI N. 4320/64 - FUNDOS
RECURSOS DE TODAS AS FONTES - EXERCICIO DE 2005

EM R$

CODIGO	ESPECIFICACAO	PROJETOS	ATIVIDADES	TOTAL
	CONTINUACAO			
20606260	RECUPERACAO AMBIENTAL E APOIO AO PEQUENO PRODUTOR	41.447.518,99		41.447.518,99
	RURAL - PRAPEM/MICROBACIAS 2			
	RURAL - PRAPEM/MICROBACIAS 2			
23	COMERCIO E SERVICOS	260.117,23	897.736,64	1.157.853,87
	RURAL - PRAPEM/MICROBACIAS 2			
23695	TURISMO	260.117,23	897.736,64	1.157.853,87
	RURAL - PRAPEM/MICROBACIAS 2			
23695720	MARKETING TURISTICO CATARINENSE		608.403,04	608.403,04
23695780	FOMENTO DA ATIVIDADE TURISTICA EM SANTA CATARINA	230.117,23	289.333,60	519.450,83
23695798	PORTAIS DO LAZER	30.000,00		30.000,00
	RURAL - PRAPEM/MICROBACIAS 2			
27	DESPORTO E LAZER	8.000,00	2.801.637,30	2.809.637,30
27122	ADMINISTRACAO GERAL		589.899,05	589.899,05
27122110	APOIO ADMINISTRATIVO		589.899,05	589.899,05
27811	DESPORTO DE RENDIMENTO		16.864,75	16.864,75
27811730	FOMENTO AO DESPORTO CATARINENSE		16.864,75	16.864,75
27812	DESPORTO COMUNITARIO	8.000,00	1.563.129,00	1.571.129,00
27812730	FOMENTO AO DESPORTO CATARINENSE	8.000,00	52.600,00	60.600,00
27812740	INCLUSAO PELO ESPORTE		1.250.190,14	1.250.190,14
27812750	MELHORIA DA INFRA-ESTRUTURA CULTURAL, ESPORTIVA E		260.338,86	260.338,86
	TURISTICA			
27813	LAZER		631.744,50	631.744,50
	TURISTICA			
27813730	FOMENTO AO DESPORTO CATARINENSE		99.281,44	99.281,44
27813759	DESENVOLVIMENTO DE ATIVIDADES ESPECIAIS DO LAZER		532.463,06	532.463,06
	T O T A L	547.834.971,03	418.736.715,66	966.571.686,69

1 ESTADO DE SANTA CATARINA
SECRETARIA DE ESTADO DA FAZENDA
DIRETORIA DE ORCAMENTACAO

DEMONSTRATIVO DA DESPESA POR FUNCOES, SUBFUNCOES E PROGRAMAS,
CONFORME O VINCULO COM OS RECURSOS
ANEXO 8, DA LEI N. 4320/64 - ADMINISTRACAO DIRETA E INDIRETA
RECURSOS DE TODAS AS FONTES - EXERCICIO DE 2005 EM R$

CODIGO	ESPECIFICACAO	ORDINARIO	VINCULADO	TOTAL
01	LEGISLATIVA	228.271.281,92	9.186.504,74	237.457.786,66
01031	ACAO LEGISLATIVA	187.500.883,86	4.761.355,11	192.262.238,97
01031110	APOIO ADMINISTRATIVO	168.462.933,71	3.888.507,28	172.351.440,99
01031940	MODERNIZACAO E QUALIFICACAO DO PROCESSO LEGISLA	15.047.653,53	872.847,83	15.920.501,36
01031950	COMUNICACAO E INTERACAO DO PODER LEGISLATIVO CO	3.990.296,62		3.990.296,62
01032	CONTROLE EXTERNO	378.743,60		378.743,60
01032110	APOIO ADMINISTRATIVO	15.103,90		15.103,90
01032920	FISCALIZACAO CONTABIL, FINANCEIRA, ORCAMENTARIA	363.639,70		363.639,70
01122	ADMINISTRACAO GERAL	40.391.654,46	4.425.149,63	44.816.804,09
01122110	APOIO ADMINISTRATIVO	40.383.384,46	4.292.941,97	44.676.326,43
01122130	VALORIZACAO DO SERVIDOR PUBLICO E GESTAO DE REC	8.270,00	132.207,66	140.477,66
02	JUDICIARIA		25.052.089,47	25.052.089,47
02061	ACAO JUDICIARIA		25.052.089,47	25.052.089,47
02061930	CONSTRUCAO, AMPLIACAO E REFORMA DE PREDIOS		25.052.089,47	25.052.089,47
03	ESSENCIAL A JUSTICA	590.820.900,66	88.555.915,80	679.376.816,46
03061	ACAO JUDICIARIA	1.018.637,23		1.018.637,23
03061110	APOIO ADMINISTRATIVO	1.018.637,23		1.018.637,23
03091	DEFESA DA ORDEM JURIDICA	95.171.284,30	769.938,28	95.941.222,58
03091900	GESTAO ESTRATEGICA DO MINISTERIO PUBLICO	2.195.111,67	116.041,36	2.311.153,03
03091910	DEFESA DOS INTERESSES SOCIAIS	92.976.172,63	653.896,92	93.630.069,55
03122	ADMINISTRACAO GERAL	452.832.777,70	84.804.791,33	537.637.569,03
03122110	APOIO ADMINISTRATIVO	452.832.777,70	80.844.533,16	533.677.310,86
03122130	VALORIZACAO DO SERVIDOR PUBLICO E GESTAO DE REC		3.960.258,17	3.960.258,17
03272	PREVIDENCIA DO REGIME ESTATUTARIO	41.798.201,43	2.981.186,19	44.779.387,62
03272110	APOIO ADMINISTRATIVO	41.798.201,43	2.981.186,19	44.779.387,62
04	ADMINISTRACAO	568.075.097,66	231.342.036,00	799.417.133,66
04121	PLANEJAMENTO E ORCAMENTO	8.047.067,24	4.320.620,66	12.367.687,90
04121510	GERENCIAMENTO DE INFORMACOES PARA O DESENVOLVIM	12.477,50		12.477,50
04121550	MODERNIZACAO DA GESTAO E DO PLANEJAMENTO DO EST	2.968.243,47		2.968.243,47
04121590	MODERNIZACAO DA ADMINISTRACAO FAZENDARIA	81.000,00	3.880.378,96	3.961.378,96
04121970	DESENVOLVIMENTO REGIONAL E MUNICIPAL	4.985.346,27	440.241,70	5.425.587,97
04122	ADMINISTRACAO GERAL	509.642.995,41	85.606.806,93	595.249.802,34
04122110	APOIO ADMINISTRATIVO	439.413.581,06	80.685.567,60	520.099.148,66
04122120	PRIMEIRA CHANCE	903.301,24	1.661.768,11	2.565.069,35
04122130	VALORIZACAO DO SERVIDOR PUBLICO E GESTAO DE REC	230.568,01	187.811,38	418.379,39
04122140	GESTAO DOCUMENTAL DO ARQUIVO PUBLICO DO ESTADO	79.258,56		79.258,56
04122150	MODERNIZACAO DA GESTAO PATRIMONIAL DO ESTADO	1.861,00		1.861,00
04122160	PAGAMENTO DE PENSOES ESPECIAIS	21.872.831,21		21.872.831,21
04122170	MODERNIZACAO DA GESTAO DE MATERIAIS E SERVICOS	688,00	2.135.214,00	2.135.902,00
04122520	GESTAO DE PUBLICIDADE, PROPAGANDA E MARKETING D	44.901.000,16		44.901.000,16
04122530	GERACAO DE EMPREGO E RENDA	793.059,00		793.059,00
04122550	MODERNIZACAO DA GESTAO E DO PLANEJAMENTO DO EST	250,00	4.171,00	4.421,00
04122560	PROGRAMA NACIONAL DE APOIO A MODERNIZACAO DA GE		173.731,00	173.731,00
	CONTINUA			

DEMONSTRATIVO DA DESPESA POR FUNCOES, SUBFUNCOES E PROGRAMAS,
CONFORME O VINCULO COM OS RECURSOS
ANEXO 8, DA LEI N. 4320/64 - ADMINISTRACAO DIRETA E INDIRETA
RECURSOS DE TODAS AS FONTES - EXERCICIO DE 2005 EM R$

CODIGO	ESPECIFICACAO	ORDINARIO	VINCULADO	TOTAL
	CONTINUACAO			
04122590	MODERNIZACAO DA ADMINISTRACAO FAZENDARIA	1.337.416,67	503.758,75	1.841.175,42
04122619	DESENVOLVIMENTO DE ESTUDOS E PROJETOS DE INFRA-	109.180,50		109.180,50
04122710	DESENVOLVIMENTO DO TURISMO - PRODETUR/SC		254.785,09	254.785,09
04123	ADMINISTRACAO FINANCEIRA	47.794.740,53	137.513.254,31	185.307.994,84
04123110	APOIO ADMINISTRATIVO	39.136.163,04		39.136.163,04
04123590	MODERNIZACAO DA ADMINISTRACAO FAZENDARIA	28.188,59	172.989,37	201.177,96
04123595	GESTAO DE POLITICA DE DESENVOLVIMENTO SOCIAL		104.572.843,40	104.572.843,40
04123960	ENCARGOS ESPECIAIS		32.767.421,54	32.767.421,54
04123970	DESENVOLVIMENTO REGIONAL E MUNICIPAL	8.630.388,90		8.630.388,90
04124	CONTROLE INTERNO	289.845,72		289.845,72
04124110	APOIO ADMINISTRATIVO	289.845,72		289.845,72
04125	NORMATIZACAO E FISCALIZACAO	304.575,58	3.190.564,82	3.495.140,40
04125110	APOIO ADMINISTRATIVO	304.575,58	3.190.564,82	3.495.140,40
04128	FORMACAO DE RECURSOS HUMANOS	349.722,49	309.568,15	659.290,64
04128130	VALORIZACAO DO SERVIDOR PUBLICO E GESTAO DE REC	114.553,07		114.553,07
04128550	MODERNIZACAO DA GESTAO E DO PLANEJAMENTO DO EST	200.000,00		200.000,00
04128590	MODERNIZACAO DA ADMINISTRACAO FAZENDARIA	35.169,42	309.568,15	344.737,57
04129	ADMINISTRACAO DE RECEITAS	1.607.546,69	401.221,13	2.008.767,82
04129590	MODERNIZACAO DA ADMINISTRACAO FAZENDARIA	1.607.546,69	401.221,13	2.008.767,82
04306	ALIMENTACAO E NUTRICAO	38.604,00		38.604,00
04306110	APOIO ADMINISTRATIVO	38.604,00		38.604,00
06	SEGURANCA PUBLICA	857.412.281,81	198.101.903,60	1.055.514.185,41
06062	DEFESA DO INTERESSE PUBLICO NO PROCESSO JUDICIA	10.613.627,12	951.050,24	11.564.677,36
06062870	MELHORIA DA SEGURANCA PUBLICA	10.613.627,12	951.050,24	11.564.677,36
06122	ADMINISTRACAO GERAL	831.277.971,51	152.015.581,71	983.293.553,22
06122110	APOIO ADMINISTRATIVO	831.277.971,51	150.898.469,76	982.176.441,27
06122120	PRIMEIRA CHANCE		127.271,30	127.271,30
06122870	MELHORIA DA SEGURANCA PUBLICA		989.840,65	989.840,65
06128	FORMACAO DE RECURSOS HUMANOS		6.814.198,28	6.814.198,28
06128860	MELHORIA DO QUADRO DE PROFISSIONAIS DA SEGURANC		6.814.198,28	6.814.198,28
06181	POLICIAMENTO	11.268.604,13	34.790.496,99	46.059.101,12
06181260	RECUPERACAO AMBIENTAL E APOIO AO PEQUENO PRODUT		283.406,71	283.406,71
06181610	CONSERVACAO E SEGURANCA RODOVIARIA	2.149.724,66	5.291.082,55	7.440.807,21
06181850	MELHORIA DA INFRA-ESTRUTURA DA SEGURANCA PUBLIC	9.118.879,47	25.012.244,80	34.131.124,27
06181860	MELHORIA DO QUADRO DE PROFISSIONAIS DA SEGURANC		2.765.663,93	2.765.663,93
06181870	MELHORIA DA SEGURANCA PUBLICA		1.438.099,00	1.438.099,00
06182	DEFESA CIVIL	1.585.698,81	787.952,28	2.373.651,09
06182860	MELHORIA DO QUADRO DE PROFISSIONAIS DA SEGURANC	1.585.698,81		1.585.698,81
06182870	MELHORIA DA SEGURANCA PUBLICA		787.952,28	787.952,28
06183	INFORMACAO E INTELIGENCIA		57.572,78	57.572,78
06183870	MELHORIA DA SEGURANCA PUBLICA		57.572,78	57.572,78
06243	ASSISTENCIA A CRIANCA E AO ADOLESCENTE	2.199.725,24		2.199.725,24
06243870	MELHORIA DA SEGURANCA PUBLICA	2.199.725,24		2.199.725,24
06421	CUSTODIA E REINTEGRACAO SOCIAL	466.655,00	2.685.051,32	3.151.706,32
06421850	MELHORIA DA INFRA-ESTRUTURA DA SEGURANCA PUBLIC	466.655,00	980.880,64	1.447.535,64
	CONTINUA			

1 ESTADO DE SANTA CATARINA
SECRETARIA DE ESTADO DA FAZENDA
DIRETORIA DE ORCAMENTACAO

DEMONSTRATIVO DA DESPESA POR FUNCOES, SUBFUNCOES E PROGRAMAS,
CONFORME O VINCULO COM OS RECURSOS
ANEXO 8, DA LEI N. 4320/64 - ADMINISTRACAO DIRETA E INDIRETA
RECURSOS DE TODAS AS FONTES - EXERCICIO DE 2005 EM R$

CODIGO	ESPECIFICACAO	ORDINARIO	VINCULADO	TOTAL
	CONTINUACAO			
06421870	MELHORIA DA SEGURANCA PUBLICA		1.704.170,68	1.704.170,68
08	ASSISTENCIA SOCIAL	3.122.278,65	8.655,40	3.130.934,05
08242	ASSISTENCIA AO PORTADOR DE DEFICIENCIA	130.642,78		130.642,78
08242390	ASSISTENCIA A FAMILIA	130.642,78		130.642,78
08243	ASSISTENCIA A CRIANCA E AO ADOLESCENTE	777.683,78		777.683,78
08243390	ASSISTENCIA A FAMILIA	714.145,20		714.145,20
08243870	MELHORIA DA SEGURANCA PUBLICA	63.538,58		63.538,58
08244	ASSISTENCIA COMUNITARIA	2.213.952,09	8.655,40	2.222.607,49
08244370	GESTAO ESTADUAL DA POLITICA DE ASSISTENCIA SOC	12.940,00		12.940,00
08244390	ASSISTENCIA A FAMILIA	2.201.012,09	8.655,40	2.209.667,49
09	PREVIDENCIA SOCOAL	22.549.894,42	359.252.293,68	381.802.188,10
09272	PREVIDENCIA DO REGIME ESTATUTARIO	18.991.071,38	273.036.568,70	292.027.640,08
09272110	APOIO ADMINISTRATIVO	18.991.071,38	3.860.906,00	22.851.977,38
09272180	ASSISTENCIA PREVIDENCIARIA		269.175.662,70	269.175.662,70
09302	ASSISTENCIA HOSPITALAR E AMBULATORIAL	3.558.823,04	86.215.724,98	89.774.548,02
09302130	VALORIZACAO DO SERVIDOR PUBLICO E GESTAO DE REC	3.558.823,04	86.215.724,98	89.774.548,02
10	SAUDE	618.478.997,75	296.120.168,30	914.599.166,05
10122	ADMINISTRACAO GERAL	355.906.289,14	4.980.568,62	360.886.857,76
10122110	APOIO ADMINISTRATIVO	351.791.786,18	4.892.279,34	356.684.065,52
10122880	ASSISTENCIA FARMACEUTICA	4.114.502,96	88.289,28	4.202.792,24
10125	NORMATIZACAO E FISCALIZACAO	62.561,00		62.561,00
10125830	FORTALECIMENTO DA GESTAO - SUS	62.561,00		62.561,00
10128	FORMACAO DE RECURSOS HUMANOS	294.438,50	809.950,24	1.104.388,74
10128810	DESENVOLVIMENTO DE RECURSOS HUMANOS - SUS	294.438,50	809.950,24	1.104.388,74
10242	ASSISTENCIA AO PORTADOR DE DEFICIENCIA	31.305,42		31.305,42
10242840	VIGILANCIA EM SAUDE	31.305,42		31.305,42
10301	ATENCAO BASICA	1.088.450,00	25.000,00	1.113.450,00
10301840	VIGILANCIA EM SAUDE	1.088.450,00	25.000,00	1.113.450,00
10302	ASSISTENCIA HOSPITALAR E AMBULATORIAL	215.080.436,80	240.642.454,36	455.722.891,16
10302820	AUTONOMIA GERENCIAL DA REDE ASSISTENCIAL - SES	13.565.800,00		13.565.800,00
10302830	FORTALECIMENTO DA GESTAO - SUS	180.371.509,16	236.262.452,95	416.633.962,11
10302835	REGIONALIZACAO DA ASSISTENCIA DA SAUDE	2.212.694,41	5.550,00	2.218.244,41
10302840	VIGILANCIA EM SAUDE	368.751,20	2.156.697,45	2.525.448,65
10302845	ADEQUACAO FISICA E TECNOLOGICA DA SAUDE	18.561.682,03	2.217.753,96	20.779.435,99
10303	SUPORTE PROFILATICO E TERAPEUTICO	41.272.226,67	30.095.212,58	71.367.439,25
10303880	ASSISTENCIA FARMACEUTICA	41.272.226,67	30.095.212,58	71.367.439,25
10304	VIGILANCIA SANITARIA	4.476.801,77	15.005.762,61	19.482.564,38
10304830	FORTALECIMENTO DA GESTAO - SUS	3.673.500,18	9.983.809,79	13.657.309,97
10304840	VIGILANCIA EM SAUDE		1.898.681,86	1.898.681,86
10304845	ADEQUACAO FISICA E TECNOLOGICA DA SAUDE	803.301,59	3.123.270,96	3.926.572,55
10305	VIGILANCIA EPIDEMIOLOGICA	417,72	4.556.591,76	4.557.009,48
	CONTINUA			

1 ESTADO DE SANTA CATARINA
SECRETARIA DE ESTADO DA FAZENDA
DIRETORIA DE ORCAMENTACAO

DEMONSTRATIVO DA DESPESA POR FUNCOES, SUBFUNCOES E PROGRAMAS,
CONFORME O VINCULO COM OS RECURSOS
ANEXO 8, DA LEI N. 4320/64 - ADMINISTRACAO DIRETA E INDIRETA
RECURSOS DE TODAS AS FONTES - EXERCICIO DE 2005 EM R$

CODIGO	ESPECIFICACAO	ORDINARIO	VINCULADO	TOTAL
	CONTINUACAO			
I10305840	VIGILANCIA EM SAUDE	417,72	4.556.591,76	4.557.009,48
I10362	ENSINO MEDIO	14.112,08	4.628,13	18.740,21
I10362810	DESENVOLVIMENTO DE RECURSOS HUMANOS - SUS	14.112,08	4.628,13	18.740,21
I10571	DESENVOLVIMENTO CIENTIFICO	251.958,65		251.958,65
I10571830	FORTALECIMENTO DA GESTAO - SUS	251.958,65		251.958,65
I11	TRABALHO	992.251,19	1.346.409,36	2.338.660,55
I11331	PROTECAO E BENEFICIOS AO TRABALHADOR		37.982,94	37.982,94
I11331530	GERACAO DE EMPREGO E RENDA		37.982,94	37.982,94
I11333	EMPREGABILIDADE	992.251,19	1.308.426,42	2.300.677,61
I11333530	GERACAO DE EMPREGO E RENDA	992.251,19	1.308.426,42	2.300.677,61
I12	EDUCACAO	713.523.399,50	820.956.496,13	1.534.479.895,63
I12122	ADMINISTRACAO GERAL	284.766.581,32	41.002.047,68	325.768.629,00
I12122110	APOIO ADMINISTRATIVO	8.696.821,75	547.138,44	9.243.960,19
I12122120	PRIMEIRA CHANCE	2.881.604,67		2.881.604,67
I12122420	RECURSOS MATERIAIS E EQUIPAMENTO PARA EDUCACAO	137.449,75		137.449,75
I12122440	CAPACITACAO E FORMACAO DOS PROFISSIONAIS DA EDU	302.219,99		302.219,99
I12122470	GESTAO ADMINISTRATIVA, FINANCEIRA, PEDAGOGICA E	272.748.485,16	40.454.909,24	313.203.394,40
I12123	ADMINISTRACAO FINANCEIRA	655.274,79		655.274,79
I12123590	MODERNIZACAO DA ADMINISTRACAO FAZENDARIA	655.274,79		655.274,79
I12181	POLICIAMENTO		35.851,86	35.851,86
I12181870	MELHORIA DA SEGURANCA PUBLICA		35.851,86	35.851,86
I12361	ENSINO FUNDAMENTAL	112.170.198,29	706.279.302,29	818.449.500,58
I12361410	INCLUSAO DIGITAL	37.772,25	3.124.412,43	3.162.184,68
I12361420	RECURSOS MATERIAIS E EQUIPAMENTO PARA EDUCACAO		11.930.596,70	11.930.596,70
I12361430	ESTRUTURA FISICA DA EDUCACAO		117.976.875,98	117.976.875,98
I12361440	CAPACITACAO E FORMACAO DOS PROFISSIONAIS DA EDU	67.220,00	8.218.130,84	8.285.350,84
I12361470	GESTAO ADMINISTRATIVA, FINANCEIRA, PEDAGOGICA E	112.065.206,04	549.216.264,38	661.281.470,42
I12361480	DESCENTRALIZACAO FINANCEIRA E FISICA DA EDUCACA		15.813.021,96	15.813.021,96
I12362	ENSINO MEDIO	134.860.987,48	1.583.884,13	136.444.871,61
I12362430	ESTRUTURA FISICA DA EDUCACAO	855.514,83	4.945,50	860.460,33
I12362440	CAPACITACAO E FORMACAO DOS PROFISSIONAIS DA EDU	536.995,60	140,00	537.135,60
I12362470	GESTAO ADMINISTRATIVA, FINANCEIRA, PEDAGOGICA E	131.512.492,77	1.578.798,63	133.091.291,40
I12362480	DESCENTRALIZACAO FINANCEIRA E FISICA DA EDUCACA	1.955.984,28		1.955.984,28
I12363	ENSINO PROFISSIONAL	5.962.732,87	1.093.870,00	7.056.602,87
I12363470	GESTAO ADMINISTRATIVA, FINANCEIRA, PEDAGOGICA E	3.147.372,26	1.093.870,00	4.241.242,26
I12363480	DESCENTRALIZACAO FINANCEIRA E FISICA DA EDUCACA	2.815.360,61		2.815.360,61
I12364	ENSINO SUPERIOR	139.061.028,43	13.451.019,98	152.512.048,41
I12364110	APOIO ADMINISTRATIVO	90.283.985,60	8.475.201,48	98.759.187,08
I12364420	RECURSOS MATERIAIS E EQUIPAMENTO PARA EDUCACAO	2.255.452,63	1.864.863,97	4.120.316,60
I12364430	ESTRUTURA FISICA DA EDUCACAO	5.152.113,31	1.389.308,22	6.541.421,53
I12364470	GESTAO ADMINISTRATIVA, FINANCEIRA, PEDAGOGICA E	38.343.998,68		38.343.998,68
I12364480	DESCENTRALIZACAO FINANCEIRA E FISICA DA EDUCACA	277.095,61		277.095,61
I12364490	FOMENTO A PESQUISA, TECNOLOGIA E INOVACAO	2.748.382,60	1.721.646,31	4.470.028,91
	CONTINUA			

1 ESTADO DE SANTA CATARINA
SECRETARIA DE ESTADO DA FAZENDA
DIRETORIA DE ORCAMENTACAO

DEMONSTRATIVO DA DESPESA POR FUNCOES, SUBFUNCOES E PROGRAMAS,
CONFORME O VINCULO COM OS RECURSOS
ANEXO 8, DA LEI N. 4320/64 - ADMINISTRACAO DIRETA E INDIRETA
RECURSOS DE TODAS AS FONTES - EXERCICIO DE 2005 EM R$

CODIGO	ESPECIFICACAO	ORDINARIO	VINCULADO	TOTAL
	CONTINUACAO			
12365	ENSINO INFANTIL	23.594.807,56	103.824,80	23.698.632,36
12365470	GESTAO ADMINISTRATIVA, FINANCEIRA, PEDAGOGICA E	23.594.807,56	103.824,80	23.698.632,36
12366	EDUCACAO DE JOVENS E ADULTOS	12.267.273,49	25.246.079,56	37.513.353,05
12366420	RECURSOS MATERIAIS E EQUIPAMENTO PARA EDUCACAO		1.246.021,07	1.246.021,07
12366430	ESTRUTURA FISICA DA EDUCACAO	21.275,72	411.367,52	432.643,24
12366440	CAPACITACAO E FORMACAO DOS PROFISSIONAIS DA EDU		1.600.767,30	1.600.767,30
12366470	GESTAO ADMINISTRATIVA, FINANCEIRA, PEDAGOGICA E	12.245.997,77	21.987.923,67	34.233.921,44
12367	EDUCACAO ESPECIAL	184.515,27	32.160.615,83	32.345.131,10
12367450	ASSUMINDO A DIVERSIDADE	184.515,27	32.160.615,83	32.345.131,10
13	CULTURA	8.950.171,30	5.111.698,38	14.061.869,68
13122	ADMINISTRACAO GERAL	8.492.615,25	338.535,78	8.831.151,03
13122110	APOIO ADMINISTRATIVO	8.402.370,86	338.535,78	8.740.906,64
13122120	PRIMEIRA CHANCE	31.934,00		31.934,00
13122785	FOMENTO A CULTURA	58.310,39		58.310,39
13391	PATRIMONIO HISTORICO, ARTISTICO E ARQUEOLOGICO		132.000,00	132.000,00
13391785	FOMENTO A CULTURA		132.000,00	132.000,00
13392	DIFUSAO CULTURAL	457.556,05	4.641.162,60	5.098.718,65
13392785	FOMENTO A CULTURA	457.556,05	4.641.162,60	5.098.718,65
16	HABITACAO	9.367.194,72	6.007.873,65	15.375.068,37
16122	ADMINISTRACAO GERAL	9.322.194,72	5.865.815,86	15.188.010,58
16122110	APOIO ADMINISTRATIVO	9.272.525,01	5.865.815,86	15.138.340,87
16122120	PRIMEIRA CHANCE	49.669,71		49.669,71
16481	HABITACAO RURAL		121.916,24	121.916,24
16481340	PROGRAMA NOVA CASA		121.916,24	121.916,24
16482	HABITACAO URBANA	45.000,00	20.141,55	65.141,55
16482340	PROGRAMA NOVA CASA		20.141,55	20.141,55
16482350	PROGRAMA VILA CIDADA	45.000,00		45.000,00
18	GESTAO AMBIENTAL	11.321.416,94	6.279.679,75	17.601.096,69
18122	ADMINISTRACAO GERAL	10.984.901,03	3.999.079,36	14.983.980,39
18122110	APOIO ADMINISTRATIVO	10.984.901,03	3.928.994,12	14.913.895,15
18122120	PRIMEIRA CHANCE		70.085,24	70.085,24
18541	PRESERVACAO E CONSERVACAO AMBIENTAL	14.000,00	526.470,13	540.470,13
18541330	ESTUDO, INFORMACAO E CONTROLE AMBIENTAL	14.000,00	526.470,13	540.470,13
18542	CONTROLE AMBIENTAL		1.135.916,74	1.135.916,74
18542300	PRESERVACAO, CONSERVACAO E RECUPERACAO DO MEIO		858,00	858,00
18542330	ESTUDO, INFORMACAO E CONTROLE AMBIENTAL		961.141,30	961.141,30
18542619	DESENVOLVIMENTO DE ESTUDOS E PROJETOS DE INFRA-		173.917,44	173.917,44
18543	RECUPERACAO DE AREAS DEGRADADAS	15.000,00	6.433,52	21.433,52
18543300	PRESERVACAO, CONSERVACAO E RECUPERACAO DO MEIO		6.433,52	6.433,52
18543629	CONSTRUCAO, RECUPERACAO E ADEQUACAO DE OBRAS HI	15.000,00		15.000,00
18544	RECURSOS HIDRICOS	307.515,91	611.780,00	919.295,91
	CONTINUA			

1 ESTADO DE SANTA CATARINA
SECRETARIA DE ESTADO DA FAZENDA
DIRETORIA DE ORCAMENTACAO

DEMONSTRATIVO DA DESPESA POR FUNCOES, SUBFUNCOES E PROGRAMAS,
CONFORME O VINCULO COM OS RECURSOS
ANEXO 8, DA LEI N. 4320/64 - ADMINISTRACAO DIRETA E INDIRETA
RECURSOS DE TODAS AS FONTES - EXERCICIO DE 2005 EM R$

CODIGO	ESPECIFICACAO	ORDINARIO	VINCULADO	TOTAL
	CONTINUACAO			
18544310	GESTAO DE RECURSOS HIDRICOS		611.780,00	611.780,00
18544628	CONSTRUCAO, MANUTENCAO E CONSERVACAO DE BARRAGE	307.515,91		307.515,91
19	CIENCIA E TECNOLOGIA	19.135.729,10	3.111.573,67	22.247.302,77
19122	ADMINISTRACAO GERAL	1.656.680,58		1.656.680,58
19122110	APOIO ADMINISTRATIVO	1.646.970,68		1.646.970,68
19122120	PRIMEIRA CHANCE	7.468,78		7.468,78
19122130	VALORIZACAO DO SERVIDOR PUBLICO E GESTAO DE REC	2.241,12		2.241,12
19571	DESENVOLVIMENTO CIENTIFICO	5.722.929,31	1.491.642,24	7.214.571,55
19571245	FOMENTO A PESQUISA AGROPECUARIA E AGRICOLA	125.000,00		125.000,00
19571490	FOMENTO A PESQUISA, TECNOLOGIA E INOVACAO	5.597.929,31	1.491.642,24	7.089.571,55
19572	DESENVOLVIMENTO TECNOLOGICO E ENGENHARIA	3.598.439,50	1.619.931,43	5.218.370,93
19572490	FOMENTO A PESQUISA, TECNOLOGIA E INOVACAO	3.598.439,50	1.619.931,43	5.218.370,93
19573	DIFUSAO DO CONHECIMENTO CIENTIFICO E TECNOLOGIC	8.157.679,71		8.157.679,71
19573460	APOIO A MODERNIZACAO TECNOLOGICA DO GOVERNO	93.656,00		93.656,00
19573490	FOMENTO A PESQUISA, TECNOLOGIA E INOVACAO	8.064.023,71		8.064.023,71
20	AGRICULTURA	246.468.220,21	86.929.810,81	333.398.031,02
20121	PLANEJAMENTO E ORCAMENTO	3.562.894,75	263.719,31	3.826.614,06
20121240	PLANEJAMENTO E INFORMACOES ESTRATEGICAS PARA O	3.562.894,75	263.719,31	3.826.614,06
20122	ADMINISTRACAO GERAL	228.155.845,56	12.131.531,68	240.287.377,24
20122110	APOIO ADMINISTRATIVO	228.039.683,51	12.131.531,68	240.171.215,19
20122120	PRIMEIRA CHANCE	116.162,05		116.162,05
20123	ADMINISTRACAO FINANCEIRA	1.111.195,00		1.111.195,00
20123110	APOIO ADMINISTRATIVO	1.111.195,00		1.111.195,00
20131	COMUNICACAO SOCIAL		170.525,51	170.525,51
20131520	GESTAO DE PUBLICIDADE, PROPAGANDA E MARKETING D		170.525,51	170.525,51
20272	PREVIDENCIA DO REGIME ESTATUTARIO	7.012.169,13	589.679,13	7.601.848,26
20272110	APOIO ADMINISTRATIVO	7.012.169,13	589.679,13	7.601.848,26
20601	PROMOCAO DA PRODUCAO VEGETAL		246.880,69	246.880,69
20601235	EXCELENCIA SANITARIA		200.881,59	200.881,59
20601270	AMBIENTE RURAL SUSTENTAVEL		45.999,10	45.999,10
20602	PROMOCAO DA PRODUCAO ANIMAL		409.814,37	409.814,37
20602200	AGRORREDES		409.814,37	409.814,37
20603	DEFESA SANITARIA VEGETAL		98.761,84	98.761,84
20603235	EXCELENCIA SANITARIA		98.761,84	98.761,84
20604	DEFESA SANITARIA ANIMAL		2.106.689,83	2.106.689,83
20604235	EXCELENCIA SANITARIA		2.106.689,83	2.106.689,83
20606	EXTENSAO RURAL	6.543.591,60	67.231.927,64	73.775.519,24
20606225	DESENVOLVIMENTO REGIONAL, DA AGRICULTURA FAMILI	6.443.339,60	3.197.503,21	9.640.842,81
20606230	PESQUISA AGROPECUARIA E AQUICOLA, ASSISTENCIA T	100.000,00	9.596.271,82	9.696.271,82
20606250	ACESSO A TERRA NO MEIO RURAL	252,00	292.373,64	292.625,64
20606255	MELHORIA DA INFRA-ESTRUTURA RURAL E PESQUEIRA		2.727.953,67	2.727.953,67
20606260	RECUPERACAO AMBIENTAL E APOIO AO PEQUENO PRODUT		51.390.408,17	51.390.408,17
20606270	AMBIENTE RURAL SUSTENTAVEL		27.417,13	27.417,13
	CONTINUA			

1 ESTADO DE SANTA CATARINA
SECRETARIA DE ESTADO DA FAZENDA
DIRETORIA DE ORCAMENTACAO

DEMONSTRATIVO DA DESPESA POR FUNCOES, SUBFUNCOES E PROGRAMAS,
CONFORME O VINCULO COM OS RECURSOS
ANEXO 8, DA LEI N. 4320/64 - ADMINISTRACAO DIRETA E INDIRETA
RECURSOS DE TODAS AS FONTES - EXERCICIO DE 2005 EM R$

CODIGO	ESPECIFICACAO	ORDINARIO	VINCULADO	TOTAL
	CONTINUACAO			
20607	IRRIGACAO	82.524,17		82.524,17
20607255	MELHORIA DA INFRA-ESTRUTURA RURAL E PESQUEIRA	82.524,17		82.524,17
20661	PROMOCAO INDUSTRIAL		5.244,66	5.244,66
20661200	AGRORREDES		5.244,66	5.244,66
20691	PROMOCAO COMERCIAL		3.675.036,15	3.675.036,15
20691255	MELHORIA DA INFRA-ESTRUTURA RURAL E PESQUEIRA		3.675.036,15	3.675.036,15
22	INDUSTRIA	73.805,50		73.805,50
22661	PROMOCAO INDUSTRIAL	73.805,50		73.805,50
22661580	PROMOCAO DA COMPETITIVIDADE DA ECONOMIA CATARIN	73.805,50		73.805,50
23	COMERCIO E SERVICOS	11.196.513,05	3.837.433,13	15.033.946,18
23691	PROMOCAO COMERCIAL		1.191.042,20	1.191.042,20
23691110	APOIO ADMINISTRATIVO		1.191.042,20	1.191.042,20
23693	COMERCIO EXTERIOR	189.800,00		189.800,00
23693570	COMERCIO EXTERIOR E RELACOES INTERNACIONAIS	189.800,00		189.800,00
23695	TURISMO	11.006.713,05	2.646.390,93	13.653.103,98
23695110	APOIO ADMINISTRATIVO	7.876.076,82	541.663,45	8.417.740,27
23695710	DESENVOLVIMENTO DO TURISMO - PRODETUR/SC		549.500,00	549.500,00
23695720	MARKETING TURISTICO CATARINENSE	2.598.729,79	894.783,35	3.493.513,14
23695780	FOMENTO DA ATIVIDADE TURISTICA EM SANTA CATARIN	135.212,27	630.444,13	765.656,40
23695785	FOMENTO A CULTURA	34.750,00		34.750,00
23695798	PORTAIS DO LAZER	361.944,17	30.000,00	391.944,17
26	TRANSPORTE	128.170.195,35	240.428.443,43	368.598.638,78
26121	PLANEJAMENTO E ORCAMENTO		55.800,00	55.800,00
26121300	PRESERVACAO, CONSERVACAO E RECUPERACAO DO MEIO		55.800,00	55.800,00
26122	ADMINISTRACAO GERAL	78.017.837,00	25.354.217,77	103.372.054,77
26122110	APOIO ADMINISTRATIVO	78.017.837,00	25.343.636,43	103.361.473,43
26122120	PRIMEIRA CHANCE		6.316,34	6.316,34
26122130	VALORIZACAO DO SERVIDOR PUBLICO E GESTAO DE REC		4.265,00	4.265,00
26542	CONTROLE AMBIENTAL		135,38	135,38
26542300	PRESERVACAO, CONSERVACAO E RECUPERACAO DO MEIO		135,38	135,38
26781	TRANSPORTE AEREO	5.377.560,71	22.502.464,94	27.880.025,65
26781675	CONSTRUCAO E ADEQUACAO DA INFRA-ESTRUTURA AEROP	5.377.560,71	22.502.464,94	27.880.025,65
26782	TRANSPORTE RODOVIARIO	44.719.197,64	187.968.699,19	232.687.896,83
26782610	CONSERVACAO E SEGURANCA RODOVIARIA	10.782.804,55	13.081.496,36	23.864.300,91
26782615	MELHORIA DA INFRA-ESTRUTURA DO TRANSPORTE INTER		5.248.545,27	5.248.545,27
26782619	DESENVOLVIMENTO DE ESTUDOS E PROJETOS DE INFRA-	2.739.700,08	2.702.440,80	5.442.140,88
26782620	CONSTRUCAO DE OBRAS RODOVIARIAS	18.945.849,21	117.461.463,77	136.407.312,98
26782623	REFORMA E AUMENTO DE CAPACIDADE DE RODOVIAS	8.224.180,11	19.147.610,58	27.371.790,69
26782630	APOIO AOS SISTEMAS VIARIOS MUNICIPAIS	4.026.663,69	30.325.962,30	34.352.625,99
26782665	MELHORIA DO SISTEMA INTERMUNICIPAL DE PASSAGEIR		1.180,11	1.180,11
26784	TRANSPORTE HIDROVIARIO		4.547.126,15	4.547.126,15
	CONTINUA			

1 ESTADO DE SANTA CATARINA
SECRETARIA DE ESTADO DA FAZENDA
DIRETORIA DE ORCAMENTACAO

DEMONSTRATIVO DA DESPESA POR FUNCOES, SUBFUNCOES E PROGRAMAS,
CONFORME O VINCULO COM OS RECURSOS
ANEXO 8, DA LEI N. 4320/64 - ADMINISTRACAO DIRETA E INDIRETA
RECURSOS DE TODAS AS FONTES - EXERCICIO DE 2005 EM R$

CODIGO	ESPECIFICACAO	ORDINARIO	VINCULADO	TOTAL
	CONTINUACAO			
26784615	MELHORIA DA INFRA-ESTRUTURA DO TRANSPORTE INTER		2.798.979,62	2.798.979,62
26784680	MODERNIZACAO DO PORTO DE SAO FRANCISCO DO SUL		1.748.146,53	1.748.146,53
26785	TRANSPORTES ESPECIAIS	55.600,00		55.600,00
26785619	DESENVOLVIMENTO DE ESTUDOS E PROJETOS DE INFRA-	55.600,00		55.600,00
27	DESPORTO E LAZER	4.195.010,73	7.457.361,48	11.652.372,21
27122	ADMINISTRACAO GERAL	1.810.876,33	889.907,29	2.700.783,62
27122110	APOIO ADMINISTRATIVO	1.801.907,65	878.279,79	2.680.187,44
27122120	PRIMEIRA CHANCE	7.798,68		7.798,68
27122130	VALORIZACAO DO SERVIDOR PUBLICO E GESTAO DE REC	1.170,00	11.627,50	12.797,50
27128	FORMACAO DE RECURSOS HUMANOS	50.000,00		50.000,00
27128720	MARKETING TURISTICO CATARINENSE	50.000,00		50.000,00
27811	DESPORTO DE RENDIMENTO	990.923,99	1.661.693,64	2.652.617,63
27811730	FOMENTO AO DESPORTO CATARINENSE	990.923,99	1.631.693,64	2.622.617,63
27811740	INCLUSAO PELO ESPORTE		30.000,00	30.000,00
27812	DESPORTO COMUNITARIO	259.979,35	4.234.462,05	4.494.441,40
27812730	FOMENTO AO DESPORTO CATARINENSE	78.826,26	638.652,35	717.478,61
27812740	INCLUSAO PELO ESPORTE	181.153,09	3.335.470,84	3.516.623,93
27812750	MELHORIA DA INFRA-ESTRUTURA CULTURAL, ESPORTIVA		260.338,86	260.338,86
27813	LAZER	1.083.231,06	671.298,50	1.754.529,56
27813720	MARKETING TURISTICO CATARINENSE	150.800,00		150.800,00
27813730	FOMENTO AO DESPORTO CATARINENSE		138.835,44	138.835,44
27813759	DESENVOLVIMENTO DE ATIVIDADES ESPECIAIS DO LAZE	682.469,93	532.463,06	1.214.932,99
27813785	FOMENTO A CULTURA	249.961,13		249.961,13
28	ENCARGOS ESPECIAIS	718.717.679,06	1.807.966.249,97	2.526.683.929,03
28843	SERVICO DA DIVIDA INTERNA	646.594.664,79	71.510.707,31	718.105.372,10
28843960	ENCARGOS ESPECIAIS	646.594.664,79	71.510.707,31	718.105.372,10
28844	SERVICO DA DIVIDA EXTERNA	67.688.943,70		67.688.943,70
28844960	ENCARGOS ESPECIAIS	67.688.943,70		67.688.943,70
28845	TRANSFERENCIAS		1.736.455.542,66	1.736.455.542,66
28845960	ENCARGOS ESPECIAIS		1.736.455.542,66	1.736.455.542,66
28846	OUTROS ENCARGOS ESPECIAIS	4.434.070,57		4.434.070,57
28846960	ENCARGOS ESPECIAIS	4.434.070,57		4.434.070,57
	T O T A L	4.760.842.319,52	4.197.052.596,75	8.957.894.916,27

1 ESTADO DE SANTA CATARINA
SECRETARIA DE ESTADO DA FAZENDA
DIRETORIA DE ORCAMENTACAO

DEMONSTRATIVO DA DESPESA POR FUNCOES, SUBFUNCOES E PROGRAMAS,
CONFORME O VINCULO COM OS RECURSOS
ANEXO 8, DA LEI N. 4320/64 - ADMINISTRACAO DIRETA
RECURSOS DO TESOURO - EXERCICIO DE 2005

EM R$

CODIGO	ESPECIFICACAO	ORDINARIO	VINCULADO	TOTAL
I01	LEGISLATIVA	228.271.281,92	9.186.504,74	237.457.786,66
I01031	ACAO LEGISLATIVA	187.500.883,86	4.761.355,11	192.262.238,97
I01031110	APOIO ADMINISTRATIVO	168.462.933,71	3.888.507,28	172.351.440,99
I01031940	MODERNIZACAO E QUALIFICACAO DO PROCESSO LEGISLA	15.047.653,53	872.847,83	15.920.501,36
I01031950	COMUNICACAO E INTERACAO DO PODER LEGISLATIVO CO	3.990.296,62		3.990.296,62
I01032	CONTROLE EXTERNO	378.743,60		378.743,60
I01032110	APOIO ADMINISTRATIVO	15.103,90		15.103,90
I01032920	FISCALIZACAO CONTABIL, FINANCEIRA, ORCAMENTARIA	363.639,70		363.639,70
I01122	ADMINISTRACAO GERAL	40.391.654,46	4.425.149,63	44.816.804,09
I01122110	APOIO ADMINISTRATIVO	40.383.384,46	4.292.941,97	44.676.326,43
I01122130	VALORIZACAO DO SERVIDOR PUBLICO E GESTAO DE REC	8.270,00	132.207,66	140.477,66
I				
I02	JUDICIARIA		7.205.933,47	7.205.933,47
I02061	ACAO JUDICIARIA		7.205.933,47	7.205.933,47
I02061930	CONSTRUCAO, AMPLIACAO E REFORMA DE PREDIOS		7.205.933,47	7.205.933,47
I				
I03	ESSENCIAL A JUSTICA	588.796.525,12	54.178.477,95	642.975.003,07
I03061	ACAO JUDICIARIA	1.018.637,23		1.018.637,23
I03061110	APOIO ADMINISTRATIVO	1.018.637,23		1.018.637,23
I03091	DEFESA DA ORDEM JURIDICA	95.171.284,30	522.347,67	95.693.631,97
I03091900	GESTAO ESTRATEGICA DO MINISTERIO PUBLICO	2.195.111,67	1.197,52	2.196.309,19
I03091910	DEFESA DOS INTERESSES SOCIAIS	92.976.172,63	521.150,15	93.497.322,78
I03122	ADMINISTRACAO GERAL	450.808.402,16	50.674.944,09	501.483.346,25
I03122110	APOIO ADMINISTRATIVO	450.808.402,16	46.714.685,92	497.523.088,08
I03122130	VALORIZACAO DO SERVIDOR PUBLICO E GESTAO DE REC		3.960.258,17	3.960.258,17
I03272	PREVIDENCIA DO REGIME ESTATUTARIO	41.798.201,43	2.981.186,19	44.779.387,62
I03272110	APOIO ADMINISTRATIVO	41.798.201,43	2.981.186,19	44.779.387,62
I				
I04	ADMINISTRACAO	534.141.936,33	63.143.373,87	597.285.310,20
I04121	PLANEJAMENTO E ORCAMENTO	8.047.067,24	4.320.620,66	12.367.687,90
I04121510	GERENCIAMENTO DE INFORMACOES PARA O DESENVOLVIM	12.477,50		12.477,50
I04121550	MODERNIZACAO DA GESTAO E DO PLANEJAMENTO DO EST	2.968.243,47		2.968.243,47
I04121590	MODERNIZACAO DA ADMINISTRACAO FAZENDARIA	81.000,00	3.880.378,96	3.961.378,96
I04121970	DESENVOLVIMENTO REGIONAL E MUNICIPAL	4.985.346,27	440.241,70	5.425.587,97
I04122	ADMINISTRACAO GERAL	477.669.220,45	1.744.589,02	479.413.809,47
I04122110	APOIO ADMINISTRATIVO	408.378.276,58	658.730,00	409.037.006,58
I04122120	PRIMEIRA CHANCE	876.860,62		876.860,62
I04122130	VALORIZACAO DO SERVIDOR PUBLICO E GESTAO DE REC	230.568,01	153.584,18	384.152,19
I04122140	GESTAO DOCUMENTAL DO ARQUIVO PUBLICO DO ESTADO	79.258,56		79.258,56
I04122150	MODERNIZACAO DA GESTAO PATRIMONIAL DO ESTADO	1.861,00		1.861,00
I04122160	PAGAMENTO DE PENSOES ESPECIAIS	21.872.831,21		21.872.831,21
I04122170	MODERNIZACAO DA GESTAO DE MATERIAIS E SERVICOS	688,00		688,00
I04122520	GESTAO DE PUBLICIDADE, PROPAGANDA E MARKETING D	44.901.000,16		44.901.000,16
I04122550	MODERNIZACAO DA GESTAO E DO PLANEJAMENTO DO EST	250,00		250,00
I04122560	PROGRAMA NACIONAL DE APOIO A MODERNIZACAO DA GE		173.731,00	173.731,00
I04122590	MODERNIZACAO DA ADMINISTRACAO FAZENDARIA	1.218.445,81	503.758,75	1.722.204,56
I	CONTINUA			

1 ESTADO DE SANTA CATARINA
SECRETARIA DE ESTADO DA FAZENDA
DIRETORIA DE ORCAMENTACAO

DEMONSTRATIVO DA DESPESA POR FUNCOES, SUBFUNCOES E PROGRAMAS,
CONFORME O VINCULO COM OS RECURSOS
ANEXO 8, DA LEI N. 4320/64 - ADMINISTRACAO DIRETA
RECURSOS DO TESOURO - EXERCICIO DE 2005

EM R$

CODIGO	ESPECIFICACAO	ORDINARIO	VINCULADO	TOTAL
	CONTINUACAO			
04122619	DESENVOLVIMENTO DE ESTUDOS E PROJETOS DE INFRA-	109.180,50		109.180,50
04122710	DESENVOLVIMENTO DO TURISMO - PRODETUR/SC		254.785,09	254.785,09
04123	ADMINISTRACAO FINANCEIRA	47.766.551,94	53.743.386,84	101.509.938,78
04123110	APOIO ADMINISTRATIVO	39.136.163,04		39.136.163,04
04123590	MODERNIZACAO DA ADMINISTRACAO FAZENDARIA		172.989,37	172.989,37
04123595	GESTAO DE POLITICA DE DESENVOLVIMENTO SOCIAL		53.570.397,47	53.570.397,47
04123970	DESENVOLVIMENTO REGIONAL E MUNICIPAL	8.630.388,90		8.630.388,90
04125	NORMATIZACAO E FISCALIZACAO	270.770,21	2.623.988,07	2.894.758,28
04125110	APOIO ADMINISTRATIVO	270.770,21	2.623.988,07	2.894.758,28
04128	FORMACAO DE RECURSOS HUMANOS	349.722,49	309.568,15	659.290,64
04128130	VALORIZACAO DO SERVIDOR PUBLICO E GESTAO DE REC	114.553,07		114.553,07
04128550	MODERNIZACAO DA GESTAO E DO PLANEJAMENTO DO EST	200.000,00		200.000,00
04128590	MODERNIZACAO DA ADMINISTRACAO FAZENDARIA	35.169,42	309.568,15	344.737,57
04129	ADMINISTRACAO DE RECEITAS		401.221,13	401.221,13
04129590	MODERNIZACAO DA ADMINISTRACAO FAZENDARIA		401.221,13	401.221,13
04306	ALIMENTACAO E NUTRICAO	38.604,00		38.604,00
04306110	APOIO ADMINISTRATIVO	38.604,00		38.604,00
06	SEGURANCA PUBLICA	786.650.886,03	975.950,24	787.626.836,27
06062	DEFESA DO INTERESSE PUBLICO NO PROCESSO JUDICIA	10.613.627,12	951.050,24	11.564.677,36
06062870	MELHORIA DA SEGURANCA PUBLICA	10.613.627,12	951.050,24	11.564.677,36
06122	ADMINISTRACAO GERAL	772.251.834,86	24.900,00	772.276.734,86
06122110	APOIO ADMINISTRATIVO	772.251.834,86	24.900,00	772.276.734,86
06182	DEFESA CIVIL	1.585.698,81		1.585.698,81
06182860	MELHORIA DO QUADRO DE PROFISSIONAIS DA SEGURANC	1.585.698,81		1.585.698,81
06243	ASSISTENCIA A CRIANCA E AO ADOLESCENTE	2.199.725,24		2.199.725,24
06243870	MELHORIA DA SEGURANCA PUBLICA	2.199.725,24		2.199.725,24
08	ASSISTENCIA SOCIAL	384.502,41		384.502,41
08242	ASSISTENCIA AO PORTADOR DE DEFICIENCIA	130.642,78		130.642,78
08242390	ASSISTENCIA A FAMILIA	130.642,78		130.642,78
08244	ASSISTENCIA COMUNITARIA	253.859,63		253.859,63
08244390	ASSISTENCIA A FAMILIA	253.859,63		253.859,63
09	PREVIDENCIA SOCOAL	18.991.071,38	3.860.906,00	22.851.977,38
09272	PREVIDENCIA DO REGIME ESTATUTARIO	18.991.071,38	3.860.906,00	22.851.977,38
09272110	APOIO ADMINISTRATIVO	18.991.071,38	3.860.906,00	22.851.977,38
10	SAUDE	340.167.854,16		340.167.854,16
10122	ADMINISTRACAO GERAL	337.707.162,32		337.707.162,32
10122110	APOIO ADMINISTRATIVO	337.707.162,32		337.707.162,32
10302	ASSISTENCIA HOSPITALAR E AMBULATORIAL	2.460.691,84		2.460.691,84
10302830	FORTALECIMENTO DA GESTAO - SUS	1.481.641,81		1.481.641,81
	CONTINUA			

1 ESTADO DE SANTA CATARINA
SECRETARIA DE ESTADO DA FAZENDA
DIRETORIA DE ORCAMENTACAO

DEMONSTRATIVO DA DESPESA POR FUNCOES, SUBFUNCOES E PROGRAMAS,
CONFORME O VINCULO COM OS RECURSOS
ANEXO 8, DA LEI N. 4320/64 - ADMINISTRACAO DIRETA
RECURSOS DO TESOURO - EXERCICIO DE 2005

EM R$

CODIGO	ESPECIFICACAO	ORDINARIO	VINCULADO	TOTAL
	CONTINUACAO			
10302835	REGIONALIZACAO DA ASSISTENCIA DA SAUDE	492.760,94		492.760,94
10302845	ADEQUACAO FISICA E TECNOLOGICA DA SAUDE	486.289,09		486.289,09
11	TRABALHO	992.251,19	1.346.409,36	2.338.660,55
11331	PROTECAO E BENEFICIOS AO TRABALHADOR		37.982,94	37.982,94
11331530	GERACAO DE EMPREGO E RENDA		37.982,94	37.982,94
11333	EMPREGABILIDADE	992.251,19	1.308.426,42	2.300.677,61
11333530	GERACAO DE EMPREGO E RENDA	992.251,19	1.308.426,42	2.300.677,61
12	EDUCACAO	572.388.771,94	685.706.405,41	1.258.095.177,35
12122	ADMINISTRACAO GERAL	244.798.139,69	693.644,67	245.491.784,36
12122110	APOIO ADMINISTRATIVO		86.521,57	86.521,57
12122120	PRIMEIRA CHANCE	2.881.604,67		2.881.604,67
12122420	RECURSOS MATERIAIS E EQUIPAMENTO PARA EDUCACAO	65.599,82		65.599,82
12122440	CAPACITACAO E FORMACAO DOS PROFISSIONAIS DA EDU	302.219,99		302.219,99
12122470	GESTAO ADMINISTRATIVA, FINANCEIRA, PEDAGOGICA E	241.548.715,21	607.123,10	242.155.838,31
12361	ENSINO FUNDAMENTAL	112.160.832,17	656.923.847,74	769.084.679,91
12361410	INCLUSAO DIGITAL	37.772,25	3.124.412,43	3.162.184,68
12361420	RECURSOS MATERIAIS E EQUIPAMENTO PARA EDUCACAO		11.930.596,70	11.930.596,70
12361430	ESTRUTURA FISICA DA EDUCACAO		117.976.875,98	117.976.875,98
12361440	CAPACITACAO E FORMACAO DOS PROFISSIONAIS DA EDU	67.220,00	8.218.130,84	8.285.350,84
12361470	GESTAO ADMINISTRATIVA, FINANCEIRA, PEDAGOGICA E	112.055.839,92	499.860.809,83	611.916.649,75
12361480	DESCENTRALIZACAO FINANCEIRA E FISICA DA EDUCACA		15.813.021,96	15.813.021,96
12362	ENSINO MEDIO	134.860.987,48	1.583.884,13	136.444.871,61
12362430	ESTRUTURA FISICA DA EDUCACAO	855.514,83	4.945,50	860.460,33
12362440	CAPACITACAO E FORMACAO DOS PROFISSIONAIS DA EDU	536.995,60	140,00	537.135,60
12362470	GESTAO ADMINISTRATIVA, FINANCEIRA, PEDAGOGICA E	131.512.492,77	1.578.798,63	133.091.291,40
12362480	DESCENTRALIZACAO FINANCEIRA E FISICA DA EDUCACA	1.955.984,28		1.955.984,28
12363	ENSINO PROFISSIONAL	5.962.732,87	1.093.870,00	7.056.602,87
12363470	GESTAO ADMINISTRATIVA, FINANCEIRA, PEDAGOGICA E	3.147.372,26	1.093.870,00	4.241.242,26
12363480	DESCENTRALIZACAO FINANCEIRA E FISICA DA EDUCACA	2.815.360,61		2.815.360,61
12364	ENSINO SUPERIOR	38.743.998,68	61.254,51	38.805.253,19
12364110	APOIO ADMINISTRATIVO		61.254,51	61.254,51
12364430	ESTRUTURA FISICA DA EDUCACAO	400.000,00		400.000,00
12364470	GESTAO ADMINISTRATIVA, FINANCEIRA, PEDAGOGICA E	38.343.998,68		38.343.998,68
12365	ENSINO INFANTIL	23.594.807,56	103.824,80	23.698.632,36
12365470	GESTAO ADMINISTRATIVA, FINANCEIRA, PEDAGOGICA E	23.594.807,56	103.824,80	23.698.632,36
12366	EDUCACAO DE JOVENS E ADULTOS	12.267.273,49	25.246.079,56	37.513.353,05
12366420	RECURSOS MATERIAIS E EQUIPAMENTO PARA EDUCACAO		1.246.021,07	1.246.021,07
12366430	ESTRUTURA FISICA DA EDUCACAO	21.275,72	411.367,52	432.643,24
12366440	CAPACITACAO E FORMACAO DOS PROFISSIONAIS DA EDU		1.600.767,30	1.600.767,30
12366470	GESTAO ADMINISTRATIVA, FINANCEIRA, PEDAGOGICA E	12.245.997,77	21.987.923,67	34.233.921,44
13	CULTURA	520.021,78		520.021,78
	CONTINUA			

1 ESTADO DE SANTA CATARINA
SECRETARIA DE ESTADO DA FAZENDA
DIRETORIA DE ORCAMENTACAO

DEMONSTRATIVO DA DESPESA POR FUNCOES, SUBFUNCOES E PROGRAMAS,
CONFORME O VINCULO COM OS RECURSOS
ANEXO 8, DA LEI N. 4320/64 - ADMINISTRACAO DIRETA
RECURSOS DO TESOURO - EXERCICIO DE 2005 EM R$

CODIGO	ESPECIFICACAO	ORDINARIO	VINCULADO	TOTAL
	CONTINUACAO			
13122	ADMINISTRACAO GERAL	64.516,23		64.516,23
13122110	APOIO ADMINISTRATIVO	6.205,84		6.205,84
13122785	FOMENTO A CULTURA	58.310,39		58.310,39
13392	DIFUSAO CULTURAL	455.505,55		455.505,55
13392785	FOMENTO A CULTURA	455.505,55		455.505,55
16	HABITACAO	45.000,00		45.000,00
16482	HABITACAO URBANA	45.000,00		45.000,00
16482350	PROGRAMA VILA CIDADA	45.000,00		45.000,00
18	GESTAO AMBIENTAL	14.000,00		14.000,00
18541	PRESERVACAO E CONSERVACAO AMBIENTAL	14.000,00		14.000,00
18541330	ESTUDO, INFORMACAO E CONTROLE AMBIENTAL	14.000,00		14.000,00
19	CIENCIA E TECNOLOGIA	450,16		450,16
19122	ADMINISTRACAO GERAL	450,16		450,16
19122110	APOIO ADMINISTRATIVO	450,16		450,16
20	AGRICULTURA	18.341.069,27	5.336.786,94	23.677.856,21
20121	PLANEJAMENTO E ORCAMENTO	3.562.894,75	263.719,31	3.826.614,06
20121240	PLANEJAMENTO E INFORMACOES ESTRATEGICAS PARA O	3.562.894,75	263.719,31	3.826.614,06
20122	ADMINISTRACAO GERAL	6.442.794,05		6.442.794,05
20122110	APOIO ADMINISTRATIVO	6.326.632,00		6.326.632,00
20122120	PRIMEIRA CHANCE	116.162,05		116.162,05
20123	ADMINISTRACAO FINANCEIRA	1.111.195,00		1.111.195,00
20123110	APOIO ADMINISTRATIVO	1.111.195,00		1.111.195,00
20272	PREVIDENCIA DO REGIME ESTATUTARIO	5.526.050,20		5.526.050,20
20272110	APOIO ADMINISTRATIVO	5.526.050,20		5.526.050,20
20606	EXTENSAO RURAL	1.615.611,10	5.073.067,63	6.688.678,73
20606225	DESENVOLVIMENTO REGIONAL, DA AGRICULTURA FAMILI	1.515.359,10	1.050.030,15	2.565.389,25
20606230	PESQUISA AGROPECUARIA E AQUICOLA, ASSISTENCIA T	100.000,00		100.000,00
20606250	ACESSO A TERRA NO MEIO RURAL	252,00	106.379,64	106.631,64
20606260	RECUPERACAO AMBIENTAL E APOIO AO PEQUENO PRODUT		3.916.657,84	3.916.657,84
20607	IRRIGACAO	82.524,17		82.524,17
20607255	MELHORIA DA INFRA-ESTRUTURA RURAL E PESQUEIRA	82.524,17		82.524,17
22	INDUSTRIA	73.805,50		73.805,50
22661	PROMOCAO INDUSTRIAL	73.805,50		73.805,50
22661580	PROMOCAO DA COMPETITIVIDADE DA ECONOMIA CATARIN	73.805,50		73.805,50
23	COMERCIO E SERVICOS	737.606,23	549.500,00	1.287.106,23
	CONTINUA			

1 ESTADO DE SANTA CATARINA
SECRETARIA DE ESTADO DA FAZENDA
DIRETORIA DE ORCAMENTACAO

DEMONSTRATIVO DA DESPESA POR FUNCOES, SUBFUNCOES E PROGRAMAS,
CONFORME O VINCULO COM OS RECURSOS
ANEXO 8, DA LEI N. 4320/64 - ADMINISTRACAO DIRETA
RECURSOS DO TESOURO - EXERCICIO DE 2005

EM R$

CODIGO	ESPECIFICACAO	ORDINARIO	VINCULADO	TOTAL
	CONTINUACAO			
23693	COMERCIO EXTERIOR	189.800,00		189.800,00
23693570	COMERCIO EXTERIOR E RELACOES INTERNACIONAIS	189.800,00		189.800,00
23695	TURISMO	547.806,23	549.500,00	1.097.306,23
23695710	DESENVOLVIMENTO DO TURISMO - PRODETUR/SC		549.500,00	549.500,00
23695720	MARKETING TURISTICO CATARINENSE	105.497,59		105.497,59
23695780	FOMENTO DA ATIVIDADE TURISTICA EM SANTA CATARIN	45.614,47		45.614,47
23695785	FOMENTO A CULTURA	34.750,00		34.750,00
23695798	PORTAIS DO LAZER	361.944,17		361.944,17
26	TRANSPORTE	9.551.925,31	57.828.427,24	67.380.352,55
26122	ADMINISTRACAO GERAL	78.778,77		78.778,77
26122110	APOIO ADMINISTRATIVO	78.778,77		78.778,77
26781	TRANSPORTE AEREO	5.377.560,71	22.502.464,94	27.880.025,65
26781675	CONSTRUCAO E ADEQUACAO DA INFRA-ESTRUTURA AEROP	5.377.560,71	22.502.464,94	27.880.025,65
26782	TRANSPORTE RODOVIARIO	4.039.985,83	35.325.962,30	39.365.948,13
26782610	CONSERVACAO E SEGURANCA RODOVIARIA	13.322,14		13.322,14
26782620	CONSTRUCAO DE OBRAS RODOVIARIAS		5.000.000,00	5.000.000,00
26782630	APOIO AOS SISTEMAS VIARIOS MUNICIPAIS	4.026.663,69	30.325.962,30	34.352.625,99
26785	TRANSPORTES ESPECIAIS	55.600,00		55.600,00
26785619	DESENVOLVIMENTO DE ESTUDOS E PROJETOS DE INFRA-	55.600,00		55.600,00
27	DESPORTO E LAZER	1.666.939,75	8.451,96	1.675.391,71
27128	FORMACAO DE RECURSOS HUMANOS	50.000,00		50.000,00
27128720	MARKETING TURISTICO CATARINENSE	50.000,00		50.000,00
27811	DESPORTO DE RENDIMENTO	507.218,30	8.451,96	515.670,26
27811730	FOMENTO AO DESPORTO CATARINENSE	507.218,30	8.451,96	515.670,26
27812	DESPORTO COMUNITARIO	26.490,39		26.490,39
27812730	FOMENTO AO DESPORTO CATARINENSE	17.541,28		17.541,28
27812740	INCLUSAO PELO ESPORTE	8.949,11		8.949,11
27813	LAZER	1.083.231,06		1.083.231,06
27813720	MARKETING TURISTICO CATARINENSE	150.800,00		150.800,00
27813759	DESENVOLVIMENTO DE ATIVIDADES ESPECIAIS DO LAZE	682.469,93		682.469,93
27813785	FOMENTO A CULTURA	249.961,13		249.961,13
28	ENCARGOS ESPECIAIS	718.717.679,06	1.807.966.249,97	2.526.683.929,03
28843	SERVICO DA DIVIDA INTERNA	646.594.664,79	71.510.707,31	718.105.372,10
28843960	ENCARGOS ESPECIAIS	646.594.664,79	71.510.707,31	718.105.372,10
28844	SERVICO DA DIVIDA EXTERNA	67.688.943,70		67.688.943,70
28844960	ENCARGOS ESPECIAIS	67.688.943,70		67.688.943,70
28845	TRANSFERENCIAS		1.736.455.542,66	1.736.455.542,66
28845960	ENCARGOS ESPECIAIS		1.736.455.542,66	1.736.455.542,66
28846	OUTROS ENCARGOS ESPECIAIS	4.434.070,57		4.434.070,57
28846960	ENCARGOS ESPECIAIS	4.434.070,57		4.434.070,57
	T O T A L	3.820.453.577,54	2.697.293.377,15	6.517.746.954,69

1 ESTADO DE SANTA CATARINA
SECRETARIA DE ESTADO DA FAZENDA
DIRETORIA DE ORCAMENTACAO

DEMONSTRATIVO DA DESPESA POR FUNCOES, SUBFUNCOES E PROGRAMAS,
CONFORME O VINCULO COM OS RECURSOS
ANEXO 8, DA LEI N. 4320/64 - AUTARQUIAS
RECURSOS DE TODAS AS FONTES - EXERCICIO DE 2005 EM R$

CODIGO	ESPECIFICACAO	ORDINARIO	VINCULADO	TOTAL
03	ESSENCIAL A JUSTICA	2.024.375,54	854.258,00	2.878.633,54
03122	ADMINISTRACAO GERAL	2.024.375,54	854.258,00	2.878.633,54
03122110	APOIO ADMINISTRATIVO	2.024.375,54	854.258,00	2.878.633,54
04	ADMINISTRACAO	31.358.955,57	75.614.863,19	106.973.818,76
04122	ADMINISTRACAO GERAL	31.035.304,48	73.253.287,36	104.288.591,84
04122110	APOIO ADMINISTRATIVO	31.035.304,48	73.162.708,62	104.198.013,10
04122120	PRIMEIRA CHANCE		72.813,48	72.813,48
04122130	VALORIZACAO DO SERVIDOR PUBLICO E GESTAO DE REC		17.765,26	17.765,26
04123	ADMINISTRACAO FINANCEIRA		1.794.999,08	1.794.999,08
04123595	GESTAO DE POLITICA DE DESENVOLVIMENTO SOCIAL		1.794.999,08	1.794.999,08
04124	CONTROLE INTERNO	289.845,72		289.845,72
04124110	APOIO ADMINISTRATIVO	289.845,72		289.845,72
04125	NORMATIZACAO E FISCALIZACAO	33.805,37	566.576,75	600.382,12
04125110	APOIO ADMINISTRATIVO	33.805,37	566.576,75	600.382,12
06	SEGURANCA PUBLICA	51.212.030,61	10.430.991,97	61.643.022,58
06122	ADMINISTRACAO GERAL	49.062.305,95	5.139.909,42	54.202.215,37
06122110	APOIO ADMINISTRATIVO	49.062.305,95	5.139.909,42	54.202.215,37
06181	POLICIAMENTO	2.149.724,66	5.291.082,55	7.440.807,21
06181610	CONSERVACAO E SEGURANCA RODOVIARIA	2.149.724,66	5.291.082,55	7.440.807,21
09	PREVIDENCIA SOCOAL	3.558.823,04	355.391.387,68	358.950.210,72
09272	PREVIDENCIA DO REGIME ESTATUTARIO		269.175.662,70	269.175.662,70
09272180	ASSISTENCIA PREVIDENCIARIA		269.175.662,70	269.175.662,70
09302	ASSISTENCIA HOSPITALAR E AMBULATORIAL	3.558.823,04	86.215.724,98	89.774.548,02
09302130	VALORIZACAO DO SERVIDOR PUBLICO E GESTAO DE REC	3.558.823,04	86.215.724,98	89.774.548,02
10	SAUDE	14.084.623,86	4.892.279,34	18.976.903,20
10122	ADMINISTRACAO GERAL	14.084.623,86	4.892.279,34	18.976.903,20
10122110	APOIO ADMINISTRATIVO	14.084.623,86	4.892.279,34	18.976.903,20
12	EDUCACAO	31.304.240,59	89.658.508,33	120.962.748,92
12122	ADMINISTRACAO GERAL	31.294.874,47	40.303.053,78	71.597.928,25
12122110	APOIO ADMINISTRATIVO	95.104,52	455.267,64	550.372,16
12122470	GESTAO ADMINISTRATIVA, FINANCEIRA, PEDAGOGICA E	31.199.769,95	39.847.786,14	71.047.556,09
12361	ENSINO FUNDAMENTAL	9.366,12	49.355.454,55	49.364.820,67
12361470	GESTAO ADMINISTRATIVA, FINANCEIRA, PEDAGOGICA E	9.366,12	49.355.454,55	49.364.820,67
13	CULTURA	148.061,62	58.493,40	206.555,02
13122	ADMINISTRACAO GERAL	148.061,62	58.493,40	206.555,02
13122110	APOIO ADMINISTRATIVO	148.061,62	58.493,40	206.555,02
16	HABITACAO	49.669,71		49.669,71

CONTINUA .....

1 ESTADO DE SANTA CATARINA
SECRETARIA DE ESTADO DA FAZENDA
DIRETORIA DE ORCAMENTACAO

DEMONSTRATIVO DA DESPESA POR FUNCOES, SUBFUNCOES E PROGRAMAS,
CONFORME O VINCULO COM OS RECURSOS
ANEXO 8, DA LEI N. 4320/64 - AUTARQUIAS
RECURSOS DE TODAS AS FONTES - EXERCICIO DE 2005 EM R$

CODIGO	ESPECIFICACAO	ORDINARIO	VINCULADO	TOTAL
	CONTINUACAO			
16122	ADMINISTRACAO GERAL	49.669,71		49.669,71
16122120	PRIMEIRA CHANCE	49.669,71		49.669,71
18	GESTAO AMBIENTAL	790.579,35	549.369,12	1.339.948,47
18122	ADMINISTRACAO GERAL	468.063,44	375.451,68	843.515,12
18122110	APOIO ADMINISTRATIVO	468.063,44	375.451,68	843.515,12
18542	CONTROLE AMBIENTAL		173.917,44	173.917,44
18542619	DESENVOLVIMENTO DE ESTUDOS E PROJETOS DE INFRA-		173.917,44	173.917,44
18543	RECUPERACAO DE AREAS DEGRADADAS	15.000,00		15.000,00
18543629	CONSTRUCAO, RECUPERACAO E ADEQUACAO DE OBRAS HI	15.000,00		15.000,00
18544	RECURSOS HIDRICOS	307.515,91		307.515,91
18544628	CONSTRUCAO, MANUTENCAO E CONSERVACAO DE BARRAGE	307.515,91		307.515,91
20	AGRICULTURA	1.486.118,93	589.679,13	2.075.798,06
20272	PREVIDENCIA DO REGIME ESTATUTARIO	1.486.118,93	589.679,13	2.075.798,06
20272110	APOIO ADMINISTRATIVO	1.486.118,93	589.679,13	2.075.798,06
23	COMERCIO E SERVICOS		1.191.042,20	1.191.042,20
23691	PROMOCAO COMERCIAL		1.191.042,20	1.191.042,20
23691110	APOIO ADMINISTRATIVO		1.191.042,20	1.191.042,20
26	TRANSPORTE	118.618.270,04	182.440.506,77	301.058.776,81
26121	PLANEJAMENTO E ORCAMENTO		55.800,00	55.800,00
26121300	PRESERVACAO, CONSERVACAO E RECUPERACAO DO MEIO		55.800,00	55.800,00
26122	ADMINISTRACAO GERAL	77.939.058,23	25.339.780,35	103.278.838,58
26122110	APOIO ADMINISTRATIVO	77.939.058,23	25.329.199,01	103.268.257,24
26122120	PRIMEIRA CHANCE		6.316,34	6.316,34
26122130	VALORIZACAO DO SERVIDOR PUBLICO E GESTAO DE REC		4.265,00	4.265,00
26542	CONTROLE AMBIENTAL		135,38	135,38
26542300	PRESERVACAO, CONSERVACAO E RECUPERACAO DO MEIO		135,38	135,38
26782	TRANSPORTE RODOVIARIO	40.679.211,81	152.592.777,89	193.271.989,70
26782610	CONSERVACAO E SEGURANCA RODOVIARIA	10.769.482,41	13.081.496,36	23.850.978,77
26782615	MELHORIA DA INFRA-ESTRUTURA DO TRANSPORTE INTER		5.198.586,27	5.198.586,27
26782619	DESENVOLVIMENTO DE ESTUDOS E PROJETOS DE INFRA-	2.739.700,08	2.702.440,80	5.442.140,88
26782620	CONSTRUCAO DE OBRAS RODOVIARIAS	18.945.849,21	112.461.463,77	131.407.312,98
26782623	REFORMA E AUMENTO DE CAPACIDADE DE RODOVIAS	8.224.180,11	19.147.610,58	27.371.790,69
26782665	MELHORIA DO SISTEMA INTERMUNICIPAL DE PASSAGEIR		1.180,11	1.180,11
26784	TRANSPORTE HIDROVIARIO		4.452.013,15	4.452.013,15
26784615	MELHORIA DA INFRA-ESTRUTURA DO TRANSPORTE INTER		2.703.866,62	2.703.866,62
26784680	MODERNIZACAO DO PORTO DE SAO FRANCISCO DO SUL		1.748.146,53	1.748.146,53
27	DESPORTO E LAZER	8.716,80		8.716,80
	CONTINUA			

1 ESTADO DE SANTA CATARINA
SECRETARIA DE ESTADO DA FAZENDA
DIRETORIA DE ORCAMENTACAO

DEMONSTRATIVO DA DESPESA POR FUNCOES, SUBFUNCOES E PROGRAMAS,
CONFORME O VINCULO COM OS RECURSOS
ANEXO 8, DA LEI N. 4320/64 - AUTARQUIAS
RECURSOS DE TODAS AS FONTES - EXERCICIO DE 2005 EM R$

CODIGO	ESPECIFICACAO	ORDINARIO	VINCULADO	TOTAL
	CONTINUACAO			
27122	ADMINISTRACAO GERAL	8.716,80		8.716,80
27122110	APOIO ADMINISTRATIVO	8.716,80		8.716,80
	T O T A L	254.644.465,66	721.671.379,13	976.315.844,79

1 ESTADO DE SANTA CATARINA
SECRETARIA DE ESTADO DA FAZENDA
DIRETORIA DE ORCAMENTACAO

DEMONSTRATIVO DA DESPESA POR FUNCOES, SUBFUNCOES E PROGRAMAS,
CONFORME O VINCULO COM OS RECURSOS
ANEXO 8, DA LEI N. 4320/64 - EMPRESAS ESTATAIS DEPENDENTES
RECURSOS DE TODAS AS FONTES - EXERCICIO DE 2005 EM R$

CODIGO	ESPECIFICACAO	ORDINARIO	VINCULADO	TOTAL
04	ADMINISTRACAO		2.272.948,76	2.272.948,76
04123	ADMINISTRACAO FINANCEIRA		2.272.948,76	2.272.948,76
04123595	GESTAO DE POLITICA DE DESENVOLVIMENTO SOCIAL		2.272.948,76	2.272.948,76
16	HABITACAO	9.272.525,01	6.007.873,65	15.280.398,66
16122	ADMINISTRACAO GERAL	9.272.525,01	5.865.815,86	15.138.340,87
16122110	APOIO ADMINISTRATIVO	9.272.525,01	5.865.815,86	15.138.340,87
16481	HABITACAO RURAL		121.916,24	121.916,24
16481340	PROGRAMA NOVA CASA		121.916,24	121.916,24
16482	HABITACAO URBANA		20.141,55	20.141,55
16482340	PROGRAMA NOVA CASA		20.141,55	20.141,55
20	AGRICULTURA	221.713.051,51	36.695.033,87	258.408.085,38
20122	ADMINISTRACAO GERAL	221.713.051,51	12.131.531,68	233.844.583,19
20122110	APOIO ADMINISTRATIVO	221.713.051,51	12.131.531,68	233.844.583,19
20131	COMUNICACAO SOCIAL		170.525,51	170.525,51
20131520	GESTAO DE PUBLICIDADE, PROPAGANDA E MARKETING D		170.525,51	170.525,51
20601	PROMOCAO DA PRODUCAO VEGETAL		200.881,59	200.881,59
20601235	EXCELENCIA SANITARIA		200.881,59	200.881,59
20602	PROMOCAO DA PRODUCAO ANIMAL		409.814,37	409.814,37
20602200	AGRORREDES		409.814,37	409.814,37
20603	DEFESA SANITARIA VEGETAL		98.761,84	98.761,84
20603235	EXCELENCIA SANITARIA		98.761,84	98.761,84
20604	DEFESA SANITARIA ANIMAL		1.625.364,11	1.625.364,11
20604235	EXCELENCIA SANITARIA		1.625.364,11	1.625.364,11
20606	EXTENSAO RURAL		18.377.873,96	18.377.873,96
20606230	PESQUISA AGROPECUARIA E AQUICOLA, ASSISTENCIA T		9.596.271,82	9.596.271,82
20606255	MELHORIA DA INFRA-ESTRUTURA RURAL E PESQUEIRA		2.727.953,67	2.727.953,67
20606260	RECUPERACAO AMBIENTAL E APOIO AO PEQUENO PRODUT		6.026.231,34	6.026.231,34
20606270	AMBIENTE RURAL SUSTENTAVEL		27.417,13	27.417,13
20661	PROMOCAO INDUSTRIAL		5.244,66	5.244,66
20661200	AGRORREDES		5.244,66	5.244,66
20691	PROMOCAO COMERCIAL		3.675.036,15	3.675.036,15
20691255	MELHORIA DA INFRA-ESTRUTURA RURAL E PESQUEIRA		3.675.036,15	3.675.036,15
23	COMERCIO E SERVICOS	10.458.906,82	825.369,06	11.284.275,88
23695	TURISMO	10.458.906,82	825.369,06	11.284.275,88
23695110	APOIO ADMINISTRATIVO	7.876.076,82	541.663,45	8.417.740,27
23695720	MARKETING TURISTICO CATARINENSE	2.493.232,20	172.712,31	2.665.944,51
23695780	FOMENTO DA ATIVIDADE TURISTICA EM SANTA CATARIN	89.597,80	110.993,30	200.591,10
	T O T A L	241.444.483,34	45.801.225,34	287.245.708,68

1 ESTADO DE SANTA CATARINA
SECRETARIA DE ESTADO DA FAZENDA
DIRETORIA DE ORCAMENTACAO

DEMONSTRATIVO DA DESPESA POR FUNCOES, SUBFUNCOES E PROGRAMAS,
CONFORME O VINCULO COM OS RECURSOS
ANEXO 8, DA LEI N. 4320/64 - FUNDACOES
RECURSOS DE TODAS AS FONTES - EXERCICIO DE 2005 EM R$

CODIGO	ESPECIFICACAO	ORDINARIO	VINCULADO	TOTAL
I04	ADMINISTRACAO	26.440,62		26.440,62
I04122	ADMINISTRACAO GERAL	26.440,62		26.440,62
I04122120	PRIMEIRA CHANCE	26.440,62		26.440,62
I10	SAUDE	1.005.429,81		1.005.429,81
I10302	ASSISTENCIA HOSPITALAR E AMBULATORIAL	239.236,20		239.236,20
I10302830	FORTALECIMENTO DA GESTAO - SUS	235.908,00		235.908,00
I10302845	ADEQUACAO FISICA E TECNOLOGICA DA SAUDE	3.328,20		3.328,20
I10304	VIGILANCIA SANITARIA	514.234,96		514.234,96
I10304830	FORTALECIMENTO DA GESTAO - SUS	70.079,35		70.079,35
I10304845	ADEQUACAO FISICA E TECNOLOGICA DA SAUDE	444.155,61		444.155,61
I10571	DESENVOLVIMENTO CIENTIFICO	251.958,65		251.958,65
I10571830	FORTALECIMENTO DA GESTAO - SUS	251.958,65		251.958,65
I12	EDUCACAO	109.175.112,18	45.555.730,53	154.730.842,71
I12122	ADMINISTRACAO GERAL	8.673.567,16	5.349,23	8.678.916,39
I12122110	APOIO ADMINISTRATIVO	8.601.717,23	5.349,23	8.607.066,46
I12122420	RECURSOS MATERIAIS E EQUIPAMENTO PARA EDUCACAO	71.849,93		71.849,93
I12364	ENSINO SUPERIOR	100.317.029,75	13.389.765,47	113.706.795,22
I12364110	APOIO ADMINISTRATIVO	90.283.985,60	8.413.946,97	98.697.932,57
I12364420	RECURSOS MATERIAIS E EQUIPAMENTO PARA EDUCACAO	2.255.452,63	1.864.863,97	4.120.316,60
I12364430	ESTRUTURA FISICA DA EDUCACAO	4.752.113,31	1.389.308,22	6.141.421,53
I12364480	DESCENTRALIZACAO FINANCEIRA E FISICA DA EDUCACA	277.095,61		277.095,61
I12364490	FOMENTO A PESQUISA, TECNOLOGIA E INOVACAO	2.748.382,60	1.721.646,31	4.470.028,91
I12367	EDUCACAO ESPECIAL	184.515,27	32.160.615,83	32.345.131,10
I12367450	ASSUMINDO A DIVERSIDADE	184.515,27	32.160.615,83	32.345.131,10
I13	CULTURA	8.282.087,90	280.042,38	8.562.130,28
I13122	ADMINISTRACAO GERAL	8.280.037,40	280.042,38	8.560.079,78
I13122110	APOIO ADMINISTRATIVO	8.248.103,40	280.042,38	8.528.145,78
I13122120	PRIMEIRA CHANCE	31.934,00		31.934,00
I13392	DIFUSAO CULTURAL	2.050,50		2.050,50
I13392785	FOMENTO A CULTURA	2.050,50		2.050,50
I18	GESTAO AMBIENTAL	10.516.837,59	5.099.200,46	15.616.038,05
I18122	ADMINISTRACAO GERAL	10.516.837,59	3.615.589,03	14.132.426,62
I18122110	APOIO ADMINISTRATIVO	10.516.837,59	3.545.503,79	14.062.341,38
I18122120	PRIMEIRA CHANCE		70.085,24	70.085,24
I18541	PRESERVACAO E CONSERVACAO AMBIENTAL		522.470,13	522.470,13
I18541330	ESTUDO, INFORMACAO E CONTROLE AMBIENTAL		522.470,13	522.470,13
I18542	CONTROLE AMBIENTAL		961.141,30	961.141,30
I18542330	ESTUDO, INFORMACAO E CONTROLE AMBIENTAL		961.141,30	961.141,30
I19	CIENCIA E TECNOLOGIA	19.010.278,94	3.111.573,67	22.121.852,61

CONTINUA .....

1 ESTADO DE SANTA CATARINA
SECRETARIA DE ESTADO DA FAZENDA
DIRETORIA DE ORCAMENTACAO

DEMONSTRATIVO DA DESPESA POR FUNCOES, SUBFUNCOES E PROGRAMAS,
CONFORME O VINCULO COM OS RECURSOS
ANEXO 8, DA LEI N. 4320/64 - FUNDACOES
RECURSOS DE TODAS AS FONTES - EXERCICIO DE 2005 EM R$

CODIGO	ESPECIFICACAO	ORDINARIO	VINCULADO	TOTAL
	CONTINUACAO			
19122	ADMINISTRACAO GERAL	1.656.230,42		1.656.230,42
19122110	APOIO ADMINISTRATIVO	1.646.520,52		1.646.520,52
19122120	PRIMEIRA CHANCE	7.468,78		7.468,78
19122130	VALORIZACAO DO SERVIDOR PUBLICO E GESTAO DE REC	2.241,12		2.241,12
19571	DESENVOLVIMENTO CIENTIFICO	5.597.929,31	1.491.642,24	7.089.571,55
19571490	FOMENTO A PESQUISA, TECNOLOGIA E INOVACAO	5.597.929,31	1.491.642,24	7.089.571,55
19572	DESENVOLVIMENTO TECNOLOGICO E ENGENHARIA	3.598.439,50	1.619.931,43	5.218.370,93
19572490	FOMENTO A PESQUISA, TECNOLOGIA E INOVACAO	3.598.439,50	1.619.931,43	5.218.370,93
19573	DIFUSAO DO CONHECIMENTO CIENTIFICO E TECNOLOGIC	8.157.679,71		8.157.679,71
19573460	APOIO A MODERNIZACAO TECNOLOGICA DO GOVERNO	93.656,00		93.656,00
19573490	FOMENTO A PESQUISA, TECNOLOGIA E INOVACAO	8.064.023,71		8.064.023,71
27	DESPORTO E LAZER	2.519.354,18	4.639.272,22	7.158.626,40
27122	ADMINISTRACAO GERAL	1.802.159,53	300.008,24	2.102.167,77
27122110	APOIO ADMINISTRATIVO	1.793.190,85	288.380,74	2.081.571,59
27122120	PRIMEIRA CHANCE	7.798,68		7.798,68
27122130	VALORIZACAO DO SERVIDOR PUBLICO E GESTAO DE REC	1.170,00	11.627,50	12.797,50
27811	DESPORTO DE RENDIMENTO	483.705,69	1.636.376,93	2.120.082,62
27811730	FOMENTO AO DESPORTO CATARINENSE	483.705,69	1.606.376,93	2.090.082,62
27811740	INCLUSAO PELO ESPORTE		30.000,00	30.000,00
27812	DESPORTO COMUNITARIO	233.488,96	2.663.333,05	2.896.822,01
27812730	FOMENTO AO DESPORTO CATARINENSE	61.284,98	578.052,35	639.337,33
27812740	INCLUSAO PELO ESPORTE	172.203,98	2.085.280,70	2.257.484,68
27813	LAZER		39.554,00	39.554,00
27813730	FOMENTO AO DESPORTO CATARINENSE		39.554,00	39.554,00
	T O T A L	150.535.541,22	58.685.819,26	209.221.360,48

1 ESTADO DE SANTA CATARINA
SECRETARIA DE ESTADO DA FAZENDA
DIRETORIA DE ORCAMENTACAO

DEMONSTRATIVO DA DESPESA POR FUNCOES, SUBFUNCOES E PROGRAMAS,
CONFORME O VINCULO COM OS RECURSOS
ANEXO 8, DA LEI N. 4320/64 - FUNDOS
RECURSOS DE TODAS AS FONTES - EXERCICIO DE 2005 EM R$

CODIGO	ESPECIFICACAO	ORDINARIO	VINCULADO	TOTAL
I02	JUDICIARIA		17.846.156,00	17.846.156,00
I02061	ACAO JUDICIARIA		17.846.156,00	17.846.156,00
I02061930	CONSTRUCAO, AMPLIACAO E REFORMA DE PREDIOS		17.846.156,00	17.846.156,00
I				
I03	ESSENCIAL A JUSTICA		33.523.179,85	33.523.179,85
I03091	DEFESA DA ORDEM JURIDICA		247.590,61	247.590,61
I03091900	GESTAO ESTRATEGICA DO MINISTERIO PUBLICO		114.843,84	114.843,84
I03091910	DEFESA DOS INTERESSES SOCIAIS		132.746,77	132.746,77
I03122	ADMINISTRACAO GERAL		33.275.589,24	33.275.589,24
I03122110	APOIO ADMINISTRATIVO		33.275.589,24	33.275.589,24
I				
I04	ADMINISTRACAO	2.547.765,14	90.005.863,81	92.553.628,95
I04122	ADMINISTRACAO GERAL	912.029,86	10.303.944,18	11.215.974,04
I04122110	APOIO ADMINISTRATIVO		6.559.142,61	6.559.142,61
I04122120	PRIMEIRA CHANCE		1.588.954,63	1.588.954,63
I04122130	VALORIZACAO DO SERVIDOR PUBLICO E GESTAO DE REC		16.461,94	16.461,94
I04122170	MODERNIZACAO DA GESTAO DE MATERIAIS E SERVICOS		2.135.214,00	2.135.214,00
I04122530	GERACAO DE EMPREGO E RENDA	793.059,00		793.059,00
I04122550	MODERNIZACAO DA GESTAO E DO PLANEJAMENTO DO EST		4.171,00	4.171,00
I04122590	MODERNIZACAO DA ADMINISTRACAO FAZENDARIA	118.970,86		118.970,86
I04123	ADMINISTRACAO FINANCEIRA	28.188,59	79.701.919,63	79.730.108,22
I04123590	MODERNIZACAO DA ADMINISTRACAO FAZENDARIA	28.188,59		28.188,59
I04123595	GESTAO DE POLITICA DE DESENVOLVIMENTO SOCIAL		46.934.498,09	46.934.498,09
I04123960	ENCARGOS ESPECIAIS		32.767.421,54	32.767.421,54
I04129	ADMINISTRACAO DE RECEITAS	1.607.546,69		1.607.546,69
I04129590	MODERNIZACAO DA ADMINISTRACAO FAZENDARIA	1.607.546,69		1.607.546,69
I				
I06	SEGURANCA PUBLICA	19.549.365,17	186.694.961,39	206.244.326,56
I06122	ADMINISTRACAO GERAL	9.963.830,70	146.850.772,29	156.814.602,99
I06122110	APOIO ADMINISTRATIVO	9.963.830,70	145.733.660,34	155.697.491,04
I06122120	PRIMEIRA CHANCE		127.271,30	127.271,30
I06122870	MELHORIA DA SEGURANCA PUBLICA		989.840,65	989.840,65
I06128	FORMACAO DE RECURSOS HUMANOS		6.814.198,28	6.814.198,28
I06128860	MELHORIA DO QUADRO DE PROFISSIONAIS DA SEGURANC		6.814.198,28	6.814.198,28
I06181	POLICIAMENTO	9.118.879,47	29.499.414,44	38.618.293,91
I06181260	RECUPERACAO AMBIENTAL E APOIO AO PEQUENO PRODUT		283.406,71	283.406,71
I06181850	MELHORIA DA INFRA-ESTRUTURA DA SEGURANCA PUBLIC	9.118.879,47	25.012.244,80	34.131.124,27
I06181860	MELHORIA DO QUADRO DE PROFISSIONAIS DA SEGURANC		2.765.663,93	2.765.663,93
I06181870	MELHORIA DA SEGURANCA PUBLICA		1.438.099,00	1.438.099,00
I06182	DEFESA CIVIL		787.952,28	787.952,28
I06182870	MELHORIA DA SEGURANCA PUBLICA		787.952,28	787.952,28
I06183	INFORMACAO E INTELIGENCIA		57.572,78	57.572,78
I06183870	MELHORIA DA SEGURANCA PUBLICA		57.572,78	57.572,78
I06421	CUSTODIA E REINTEGRACAO SOCIAL	466.655,00	2.685.051,32	3.151.706,32
I06421850	MELHORIA DA INFRA-ESTRUTURA DA SEGURANCA PUBLIC	466.655,00	980.880,64	1.447.535,64
I06421870	MELHORIA DA SEGURANCA PUBLICA		1.704.170,68	1.704.170,68
I	CONTINUA			

1 ESTADO DE SANTA CATARINA
SECRETARIA DE ESTADO DA FAZENDA
DIRETORIA DE ORCAMENTACAO

DEMONSTRATIVO DA DESPESA POR FUNCOES, SUBFUNCOES E PROGRAMAS,
CONFORME O VINCULO COM OS RECURSOS
ANEXO 8, DA LEI N. 4320/64 - FUNDOS
RECURSOS DE TODAS AS FONTES - EXERCICIO DE 2005 EM R$

CODIGO	ESPECIFICACAO	ORDINARIO	VINCULADO	TOTAL
	CONTINUACAO			
08	ASSISTENCIA SOCIAL	2.737.776,24	8.655,40	2.746.431,64
08243	ASSISTENCIA A CRIANCA E AO ADOLESCENTE	777.683,78		777.683,78
08243390	ASSISTENCIA A FAMILIA	714.145,20		714.145,20
08243870	MELHORIA DA SEGURANCA PUBLICA	63.538,58		63.538,58
08244	ASSISTENCIA COMUNITARIA	1.960.092,46	8.655,40	1.968.747,86
08244370	GESTAO ESTADUAL DA POLITICA DE ASSISTENCIA SOC	12.940,00		12.940,00
08244390	ASSISTENCIA A FAMILIA	1.947.152,46	8.655,40	1.955.807,86
10	SAUDE	263.221.089,92	291.069.770,01	554.290.859,93
10122	ADMINISTRACAO GERAL	4.114.502,96	88.289,28	4.202.792,24
10122880	ASSISTENCIA FARMACEUTICA	4.114.502,96	88.289,28	4.202.792,24
10125	NORMATIZACAO E FISCALIZACAO	62.561,00		62.561,00
10125830	FORTALECIMENTO DA GESTAO - SUS	62.561,00		62.561,00
10128	FORMACAO DE RECURSOS HUMANOS	294.438,50	809.950,24	1.104.388,74
10128810	DESENVOLVIMENTO DE RECURSOS HUMANOS - SUS	294.438,50	809.950,24	1.104.388,74
10242	ASSISTENCIA AO PORTADOR DE DEFICIENCIA	31.305,42		31.305,42
10242840	VIGILANCIA EM SAUDE	31.305,42		31.305,42
10301	ATENCAO BASICA	1.088.450,00	25.000,00	1.113.450,00
10301840	VIGILANCIA EM SAUDE	1.088.450,00	25.000,00	1.113.450,00
10302	ASSISTENCIA HOSPITALAR E AMBULATORIAL	212.380.508,76	240.642.454,36	453.022.963,12
10302820	AUTONOMIA GERENCIAL DA REDE ASSISTENCIAL - SES	13.565.800,00		13.565.800,00
10302830	FORTALECIMENTO DA GESTAO - SUS	178.653.959,35	236.262.452,95	414.916.412,30
10302835	REGIONALIZACAO DA ASSISTENCIA DA SAUDE	1.719.933,47	5.550,00	1.725.483,47
10302840	VIGILANCIA EM SAUDE	368.751,20	2.156.697,45	2.525.448,65
10302845	ADEQUACAO FISICA E TECNOLOGICA DA SAUDE	18.072.064,74	2.217.753,96	20.289.818,70
10303	SUPORTE PROFILATICO E TERAPEUTICO	41.272.226,67	30.095.212,58	71.367.439,25
10303880	ASSISTENCIA FARMACEUTICA	41.272.226,67	30.095.212,58	71.367.439,25
10304	VIGILANCIA SANITARIA	3.962.566,81	14.847.643,66	18.810.210,47
10304830	FORTALECIMENTO DA GESTAO - SUS	3.603.420,83	9.983.809,79	13.587.230,62
10304840	VIGILANCIA EM SAUDE		1.898.681,86	1.898.681,86
10304845	ADEQUACAO FISICA E TECNOLOGICA DA SAUDE	359.145,98	2.965.152,01	3.324.297,99
10305	VIGILANCIA EPIDEMIOLOGICA	417,72	4.556.591,76	4.557.009,48
10305840	VIGILANCIA EM SAUDE	417,72	4.556.591,76	4.557.009,48
10362	ENSINO MEDIO	14.112,08	4.628,13	18.740,21
10362810	DESENVOLVIMENTO DE RECURSOS HUMANOS - SUS	14.112,08	4.628,13	18.740,21
12	EDUCACAO	655.274,79	35.851,86	691.126,65
12123	ADMINISTRACAO FINANCEIRA	655.274,79		655.274,79
12123590	MODERNIZACAO DA ADMINISTRACAO FAZENDARIA	655.274,79		655.274,79
12181	POLICIAMENTO		35.851,86	35.851,86
12181870	MELHORIA DA SEGURANCA PUBLICA		35.851,86	35.851,86
13	CULTURA		4.724.123,05	4.724.123,05
	CONTINUA			

1 ESTADO DE SANTA CATARINA
SECRETARIA DE ESTADO DA FAZENDA
DIRETORIA DE ORCAMENTACAO

DEMONSTRATIVO DA DESPESA POR FUNCOES, SUBFUNCOES E PROGRAMAS,
CONFORME O VINCULO COM OS RECURSOS
ANEXO 8, DA LEI N. 4320/64 - FUNDOS
RECURSOS DE TODAS AS FONTES - EXERCICIO DE 2005 EM R$

CODIGO	ESPECIFICACAO	ORDINARIO	VINCULADO	TOTAL
	CONTINUACAO			
13391	PATRIMONIO HISTORICO, ARTISTICO E ARQUEOLOGICO		132.000,00	132.000,00
13391785	FOMENTO A CULTURA		132.000,00	132.000,00
13392	DIFUSAO CULTURAL		4.592.123,05	4.592.123,05
13392785	FOMENTO A CULTURA		4.592.123,05	4.592.123,05
18	GESTAO AMBIENTAL		623.071,52	623.071,52
18541	PRESERVACAO E CONSERVACAO AMBIENTAL		4.000,00	4.000,00
18541330	ESTUDO, INFORMACAO E CONTROLE AMBIENTAL		4.000,00	4.000,00
18542	CONTROLE AMBIENTAL		858,00	858,00
18542300	PRESERVACAO, CONSERVACAO E RECUPERACAO DO MEIO		858,00	858,00
18543	RECUPERACAO DE AREAS DEGRADADAS		6.433,52	6.433,52
18543300	PRESERVACAO, CONSERVACAO E RECUPERACAO DO MEIO		6.433,52	6.433,52
18544	RECURSOS HIDRICOS		611.780,00	611.780,00
18544310	GESTAO DE RECURSOS HIDRICOS		611.780,00	611.780,00
19	CIENCIA E TECNOLOGIA	125.000,00		125.000,00
19571	DESENVOLVIMENTO CIENTIFICO	125.000,00		125.000,00
19571245	FOMENTO A PESQUISA AGROPECUARIA E AGRICOLA	125.000,00		125.000,00
20	AGRICULTURA	4.927.980,50	44.308.310,87	49.236.291,37
20601	PROMOCAO DA PRODUCAO VEGETAL		45.999,10	45.999,10
20601270	AMBIENTE RURAL SUSTENTAVEL		45.999,10	45.999,10
20604	DEFESA SANITARIA ANIMAL		481.325,72	481.325,72
20604235	EXCELENCIA SANITARIA		481.325,72	481.325,72
20606	EXTENSAO RURAL	4.927.980,50	43.780.986,05	48.708.966,55
20606225	DESENVOLVIMENTO REGIONAL, DA AGRICULTURA FAMILI	4.927.980,50	2.147.473,06	7.075.453,56
20606250	ACESSO A TERRA NO MEIO RURAL		185.994,00	185.994,00
20606260	RECUPERACAO AMBIENTAL E APOIO AO PEQUENO PRODUT		41.447.518,99	41.447.518,99
23	COMERCIO E SERVICOS		1.157.853,87	1.157.853,87
23695	TURISMO		1.157.853,87	1.157.853,87
23695720	MARKETING TURISTICO CATARINENSE		608.403,04	608.403,04
23695780	FOMENTO DA ATIVIDADE TURISTICA EM SANTA CATARIN		519.450,83	519.450,83
23695798	PORTAIS DO LAZER		30.000,00	30.000,00
27	DESPORTO E LAZER		2.809.637,30	2.809.637,30
27122	ADMINISTRACAO GERAL		589.899,05	589.899,05
27122110	APOIO ADMINISTRATIVO		589.899,05	589.899,05
27811	DESPORTO DE RENDIMENTO		16.864,75	16.864,75
27811730	FOMENTO AO DESPORTO CATARINENSE		16.864,75	16.864,75
27812	DESPORTO COMUNITARIO		1.571.129,00	1.571.129,00
27812730	FOMENTO AO DESPORTO CATARINENSE		60.600,00	60.600,00
	CONTINUA			

1 ESTADO DE SANTA CATARINA
SECRETARIA DE ESTADO DA FAZENDA
DIRETORIA DE ORCAMENTACAO

DEMONSTRATIVO DA DESPESA POR FUNCOES, SUBFUNCOES E PROGRAMAS,
CONFORME O VINCULO COM OS RECURSOS
ANEXO 8, DA LEI N. 4320/64 - FUNDOS
RECURSOS DE TODAS AS FONTES - EXERCICIO DE 2005 EM R$

CODIGO	ESPECIFICACAO	ORDINARIO	VINCULADO	TOTAL
	CONTINUACAO			
27812740	INCLUSAO PELO ESPORTE		1.250.190,14	1.250.190,14
27812750	MELHORIA DA INFRA-ESTRUTURA CULTURAL, ESPORTIVA		260.338,86	260.338,86
27813	LAZER		631.744,50	631.744,50
27813730	FOMENTO AO DESPORTO CATARINENSE		99.281,44	99.281,44
27813759	DESENVOLVIMENTO DE ATIVIDADES ESPECIAIS DO LAZE		532.463,06	532.463,06
	T O T A L	293.764.251,76	672.807.434,93	966.571.686,69

Anexos

VOLUME II

EXECUÇÃO ORÇAMENTÁRIA DA DESPESA POR PROGRAMAS E AÇÕES
RECURSOS DE TODAS AS FONTES
JANEIRO A DEZEMBRO DE 2005

Valores em R$

PROGRAMA - AÇÕES	DOTAÇÃO INICIAL	SUPLEMENTAÇÃO	REDUÇÃO	DOTAÇÃO ATUALIZADA	EMPENHADO	LIQUIDADO	PAGO
110 APOIO ADMINISTRATIVO	2.823.536.312,00	1.078.646.585,79	545.759.179,70	3.356.423.718,09	3.234.267.555,42	3.190.935.258,14	3.165.028.832,59
113 MANUTENCAO E SERVICOS ADMINISTRATIVOS GERAIS - SC/ARCO	90.000,00	418.100,00	218.254,28	289.845,72	289.845,72	289.845,72	285.282,28
2006 ADMINISTRACAO DE RECURSOS HUMANOS - PGTC	3.259.668,00	914.860,00	11.090,01	4.163.437,99	4.163.437,99	4.163.437,99	4.123.771,65
2045 GESTAO DO REGISTRO MERCANTIL	1.200.000,00	1.140.570,20	1.140.570,20	1.200.000,00	1.191.042,20	968.132,43	968.132,43
2066 ADMINISTRACAO DAS ATIVIDADES DE METROLOGIA EM SANTA CATARINA	3.360.000,00	1.134.227,70	829.650,49	3.664.577,21	3.495.140,40	3.495.140,40	3.473.247,60
2257 AUXILIO ALIMENTACAO - PGTC	40.000,00	130.200,00	424,24	169.775,76	169.775,76	169.775,76	169.775,76
2980 CONTRIBUICAO FINANCEIRA A ENTIDADES - FESPORTE	35.000,00	0,00	15.000,00	20.000,00	6.750,00	6.750,00	6.750,00
2981 ENCARGOS COM INATIVOS - FESPORTE	18.264,00	42.553,06	28.591,04	32.226,02	32.226,02	32.226,02	32.190,57
2982 MANUTENCAO, SERVICOS E EQUIPAMENTOS DE INFORMATICA FESPORTE	15.000,00	7.000,00	8.496,08	13.503,92	13.503,92	13.503,92	13.503,92
2983 MANUTENCAO E SERVICOS ADMINISTRATIVOS GERAIS FESPORTE	546.000,00	397.654,40	33.062,03	910.592,37	814.253,11	781.635,36	748.975,35
2984 ADMINISTRACAO DE RECURSOS HUMANOS - JUCESC	2.000.000,00	2.107.281,73	2.057.281,73	2.050.000,00	1.621.540,41	1.621.540,41	1.621.540,41
2985 AUXILIO ALIMENTACAO - JUCESC	115.000,00	100.115,60	100.115,60	115.000,00	111.909,94	111.909,94	111.909,94
2987 ENCARGOS COM INATIVOS - JUCESC	350.000,00	804.983,97	684.983,97	470.000,00	409.338,49	409.338,49	409.338,49
2988 MANUTENCAO, SERVICOS E EQUIPAMENTOS DE INFORMATICA - JUCESC	1.450.000,00	1.362.577,76	1.362.577,76	1.450.000,00	740.395,58	697.665,31	697.665,31
2989 MANUTENCAO E SERVICOS ADMINISTRATIVOS GERAIS - JUCESC	5.805.000,00	5.306.844,23	5.476.844,23	5.635.000,00	3.872.606,27	3.713.795,09	3.713.795,09
2990 MANUTENCAO, SERVICOS E EQUIPAMENTOS DE INFORMATICA - FATMA	770.000,00	864.702,71	895.393,50	739.309,21	385.345,88	385.345,88	385.345,88
2991 MANUTENCAO E SERVICOS ADMINISTRATIVOS GERAIS - FATMA	5.336.458,00	5.992.053,11	6.009.490,91	5.319.020,20	4.072.444,19	3.873.842,54	3.873.320,05
2992 ADMINISTRACAO DE RECURSOS HUMANOS - FATMA	6.255.252,00	7.070.579,70	5.669.246,76	7.656.584,94	7.395.666,72	7.395.666,72	7.357.228,00
2993 AUXILIO ALIMENTACAO - FATMA	500.000,00	806.715,75	875.563,08	431.152,67	431.152,67	431.152,67	431.152,67
2995 PAGAMENTO DE PRECATORIOS A CARGO DA FATMA	10.000,00	10.000,00	20.000,00	0,00	0,00	0,00	0,00
2996 ENCARGOS COM INATIVOS - FATMA	2.205.468,00	3.079.372,97	2.651.089,96	2.633.751,01	2.629.285,69	2.629.285,69	2.628.540,51
2997 ADMINISTRACAO DE RECURSOS HUMANOS - SDR - MAFRA	751.933,00	592.480,00	28.616,22	1.315.796,78	1.315.796,78	1.315.796,78	1.307.196,28
2998 AUXILIO ALIMENTACAO - SDR - MAFRA	45.000,00	27.000,00	7.095,00	64.905,00	64.905,00	64.905,00	64.905,00
3602 CONSTRUCAO E/OU AQUISICAO DE EDIFICIO SEDE - SDR - BRUSQUE	2.500,00	0,00	2.500,00	0,00	0,00	0,00	0,00
3607 CONSTRUCAO E/OU AQUISICAO DE SEDE E/OU LABORATORIO - FATMA	60.000,00	60.000,00	60.000,00	60.000,00	0,00	0,00	0,00
3782 AQUISICAO, CONSTRUCAO, REFORMAS E AMPLIACAO DE IMOVEIS PUBLICOS	150.000,00	304.000,00	150.000,00	304.000,00	264.469,07	193.345,15	193.345,15
3783 RENOVACAO DE FROTA DE VEICULOS - IOESC	100.000,00	340.000,00	100.000,00	340.000,00	318.677,00	0,00	0,00
3822 MANUTENCAO, SERVICOS E EQUIPAMENTOS DE INFORMATICA - SDS	10.000,00	186.864,96	69.671,66	127.193,30	127.193,30	127.193,30	127.193,30
4000 MANUTENCAO E SERVICOS ADMINISTRATIVOS GERAIS - SDR - MAFRA	375.654,00	413.000,00	188.681,98	599.972,02	599.972,02	553.208,19	549.700,24
4004 ENCARGOS COM INATIVOS - PGTC	3.568.788,00	1.594.754,50	972.266,05	4.191.276,45	4.190.962,26	4.190.962,26	4.190.962,26
4005 MANUTENCAO, SERVICOS E EQUIPAMENTOS DE INFORMATICA - PGTC	10.000,00	15.300,00	8.345,70	16.954,30	16.954,30	16.954,30	16.954,30
4007 MANUTENCAO E SERVICOS ADMINISTRATIVOS GERAIS - PGTC	68.388,00	29.379,44	31.852,15	65.915,29	65.915,29	63.513,21	63.195,81
4011 MANUTENCAO, SERVICOS E EQUIPAMENTOS DE INFORMATICA - SDR - MAFRA	26.000,00	1.318,34	25.621,90	1.696,44	1.696,44	1.696,44	1.696,44
4017 ADMINISTRACAO DE RECURSOS HUMANOS - SDR - BLUMENAU	704.639,00	846.920,00	335.730,60	1.215.828,40	1.215.828,40	1.215.828,40	1.207.407,69
4020 MANUTENCAO, SERVICOS E EQUIPAMENTOS DE INFORMATICA - SDR - BLUMENAU	30.000,00	0,00	30.000,00	0,00	0,00	0,00	0,00
4021 MANUTENCAO E SERVICOS ADMINISTRATIVOS GERAIS - SDR - BLUMENAU	800.000,00	1.082.873,60	812.981,28	1.069.892,32	1.069.892,32	1.030.566,15	1.027.725,63
4030 ADMINISTRACAO DE RECURSOS HUMANOS - SDR - BRUSQUE	626.275,00	475.366,00	85.906,84	1.015.734,16	1.015.734,16	1.015.734,16	1.008.012,37
4031 AUXILIO ALIMENTACAO - SDR - BRUSQUE	50.000,00	0,00	3.934,24	46.065,76	46.065,76	46.065,76	46.065,76
4033 MANUTENCAO, SERVICOS E EQUIPAMENTOS DE INFORMATICA - SDR - BRUSQUE	30.000,00	2.964,64	5.666,57	27.298,07	27.298,07	27.298,07	27.298,07
405 ADMINISTRACAO DE RECURSOS HUMANOS - SDR - DIONISIO CERQUEIRA	0,00	528.660,00	319.746,16	208.913,84	208.913,84	208.913,84	201.972,48
411 AUXILIO ALIMENTACAO - SDR - DIONISIO CERQUEIRA	0,00	7.500,00	852,00	6.648,00	6.648,00	6.648,00	6.648,00
4110 AQUISICAO DE MATERIA PRIMA E INSUMOS PARA A PRODUCAO GRAFICA	4.250.000,00	4.232.269,45	4.232.269,45	4.250.000,00	2.535.855,78	2.122.651,94	2.122.651,94
4122 FORMACAO DE PROFISSIONAIS JOVENS PORTADORES DE DEFICIENCIAS FISICAS EM ATIVIDADE INDUSTRIA	60.000,00	56.138,24	56.138,24	60.000,00	38.398,16	38.398,16	38.398,16
415 MANUTENCAO, SERVICOS E EQUIPAMENTOS DE INFORMATICA - SDR - DIONISIO CERQUERIA	0,00	67.400,00	21.202,70	46.197,30	46.197,30	46.197,30	46.197,30
4155 MANUTENCAO, SERVICOS E EQUIPAMENTOS DE INFORMATICA - SDR - JOACABA	25.000,00	6.000,00	30.000,00	1.000,00	1.000,00	1.000,00	1.000,00
4156 MANUTENCAO E SERVICOS ADMINISTRATIVOS GERAIS - SDR - JOACABA	365.300,00	410.000,00	352.975,10	422.324,90	422.324,90	422.324,90	419.972,37
4157 AUXILIO ALIMENTACAO - SDR - JOACABA	50.000,00	281.000,00	258.439,00	72.561,00	72.561,00	72.561,00	72.561,00
4158 MANUTENCAO, SERVICOS E EQUIPAMENTOS DE INFORMATICA - SDR - ARARANGUA	40.000,00	836,02	6.833,00	34.003,02	34.003,02	33.573,02	33.573,02
4159 MANUTENCAO E SERVICOS ADMINISTRATIVOS GERAIS - SDR - ARARANGUA	692.762,00	174.000,00	264.687,23	602.074,77	602.074,77	579.998,82	572.182,49
4160 ADMINISTRACAO DE RECURSOS HUMANOS - SDR - ITUPORANGA	595.439,00	301.990,00	71.482,70	825.946,30	825.946,30	825.946,30	819.647,56
4161 AUXILIO ALIMENTACAO - SDR - ITUPORANGA	23.000,00	10.000,00	1.626,00	31.374,00	31.374,00	31.374,00	31.374,00
4162 CONTRIBUICAO FINANCEIRA A ENTIDADES - SDR - ITUPORANGA	15.000,00	125.000,00	76.000,00	64.000,00	64.000,00	64.000,00	64.000,00
4163 MANUTENCAO, SERVICOS E EQUIPAMENTOS DE INFORMATICA - SDR - ITUPORANGA	15.000,00	1.157,56	15.578,78	578,78	578,78	578,78	578,78
4164 MANUTENCAO E SERVICOS ADMINISTRATIVOS GERAIS - SDR - ITUPORANGA	362.026,00	345.200,00	216.919,81	490.306,19	490.306,19	490.306,19	488.984,39

EXECUÇÃO ORÇAMENTÁRIA DA DESPESA POR PROGRAMAS E AÇÕES
RECURSOS DE TODAS AS FONTES
JANEIRO A DEZEMBRO DE 2005

Valores em R$

PROGRAMA - AÇÕES	DOTAÇÃO INICIAL	SUPLEMENTAÇÃO	REDUÇÃO	DOTAÇÃO ATUALIZADA	EMPENHADO	LIQUIDADO	PAGO
4165 AUXILIO ALIMENTACAO - SDR - IBIRAMA	12.000,00	26.900,00	5.228,00	33.672,00	33.672,00	33.672,00	33.672,00
4166 ADMINISTRACAO DE RECURSOS HUMANOS - SDR - IBIRAMA	661.960,00	292.180,00	91.746,24	862.393,76	862.393,76	862.393,76	857.048,48
4168 MANUTENCAO, SERVICOS E EQUIPAMENTOS DE INFORMATICA - SDR - IBIRAMA	15.000,00	0,00	13.217,00	1.783,00	1.783,00	1.783,00	1.783,00
4169 MANUTENCAO E SERVICOS ADMINISTRATIVOS GERAIS - SDR - IBIRAMA	312.000,00	556.000,00	433.225,30	434.774,70	434.774,70	434.224,70	434.224,70
4170 ADMINISTRACAO DE RECURSOS HUMANOS - SDR - SAO LOURENCO DO OESTE	536.419,00	390.200,00	119.554,67	807.064,33	807.064,33	807.064,33	799.742,75
4171 AUXILIO ALIMENTACAO - SDR - SAO LOURENCO D4OESTE	30.000,00	5.000,00	594,12	34.405,88	34.405,88	34.405,88	34.405,88
4173 MANUTENCAO, SERVICOS E EQUIPAMENTOS DE INFORMATICA - SDR - SAO LOURENCO D4OESTE	34.000,00	1.929,27	35.286,18	643,09	643,09	643,09	643,09
4174 MANUTENCAO E SERVICOS ADMINISTRATIVOS GERAIS - SDR - SAO LOURENCO D4OESTE	430.000,00	318.000,00	314.174,75	433.825,25	431.765,25	410.127,10	409.833,10
4175 ADMINISTRACAO DE RECURSOS HUMANOS - SDR - MARAVILHA	740.600,00	261.420,00	107.141,51	894.878,49	894.878,49	894.878,49	887.125,70
4176 AUXILIO ALIMENTACAO - SDR - MARAVILHA	15.000,00	30.000,00	4.377,00	40.623,00	40.623,00	40.623,00	40.623,00
4177 CONTRIBUICAO FINANCEIRA A ENTIDADES - SDR - MARAVILHA	1.000,00	50.000,00	14.000,00	37.000,00	37.000,00	37.000,00	37.000,00
4178 MANUTENCAO, SERVICOS E EQUIPAMENTOS DE INFORMATICA - SDR - MARAVILHA	5.000,00	15.836,02	6.307,00	14.529,02	14.529,02	14.529,02	14.529,02
4179 MANUTENCAO E SERVICOS ADMINISTRATIVOS GERAIS - SDR - MARAVILHA	229.568,00	193.000,00	92.335,77	330.232,23	330.232,23	308.038,99	307.043,59
4180 ADMINISTRACAO DE RECURSOS HUMANOS - SDR - SAO MIGUEL DO OESTE	885.599,00	221.490,00	91.478,86	1.015.610,14	1.015.610,14	1.015.610,14	1.007.688,29
4181 AUXILIO ALIMENTACAO - SDR - SAO MIGUEL DO OESTE	16.590,00	58.000,00	28.611,52	45.978,48	45.978,48	45.978,48	45.978,48
4183 MANUTENCAO, SERVICOS E EQUIPAMENTOS DE INFORMATICA - SDR - SAO MIGUEL DO OESTE	20.000,00	15.000,00	20.780,00	14.220,00	14.220,00	14.220,00	14.220,00
4184 MANUTENCAO E SERVICOS ADMINISTRATIVOS GERAIS - SDR - SAO MIGUEL DO OESTE	400.000,00	304.016,02	294.032,20	409.983,82	409.983,82	401.713,56	397.700,96
4185 CONTRIBUICAO FINANCEIRA A ENTIDADES - SDR - ARARANGUA	25.000,00	0,00	25.000,00	0,00	0,00	0,00	0,00
4188 MANUTENCAO E SERVICOS ADMINISTRATIVOS GERAIS - FUNJURE	1.524.000,00	260.000,00	310.000,00	1.474.000,00	860.674,87	834.160,50	834.160,50
4189 ADMINISTRACAO DE RECURSOS HUMANOS - PGE	12.691.075,00	8.024.700,00	339.921,07	20.375.853,93	20.375.853,93	20.375.853,93	20.339.577,83
4190 AUXILIO ALIMENTACAO - PGE	240.000,00	66.800,00	571,04	306.228,96	306.228,96	306.228,96	306.228,96
4191 ENCARGOS COM INATIVOS - PGE	8.188.164,00	3.055.318,79	1.618.260,90	9.625.221,89	9.613.979,89	9.613.979,89	9.610.218,57
4192 MANUTENCAO, SERVICOS E EQUIPAMENTOS DE INFORMATICA - PGE	50.000,00	12.000,00	12.397,42	49.602,58	49.602,58	49.088,19	49.088,19
4193 MANUTENCAO E SERVICOS ADMINISTRATIVOS GERAIS - PGE	1.653.511,00	75.000,00	248.897,29	1.479.613,71	1.479.613,71	1.393.282,87	1.380.402,07
4194 AUXILIO ALIMENTACAO - SDR - CACADOR	25.000,00	28.950,00	4.679,20	49.270,80	49.270,80	49.270,80	49.270,80
4195 MANUTENCAO, SERVICOS E EQUIPAMENTOS DE INFORMATICA - SDR - CACADOR	15.000,00	900,33	10.290,00	5.610,33	5.610,33	4.890,33	4.890,33
4196 MANUTENCAO E SERVICOS ADMINISTRATIVOS GERAIS - SDR - CACADOR	333.448,00	481.000,00	265.007,02	549.440,98	549.440,98	545.177,92	545.177,92
4197 ADMINISTRACAO DE RECURSOS HUMANOS - SDR - CACADOR	674.219,00	427.670,00	50.850,47	1.051.038,53	1.051.038,53	1.051.038,53	1.044.998,71
4198 ADMINISTRACAO DE RECURSOS HUMANOS - GVG	880.776,00	194.500,00	46.621,78	1.028.654,22	1.028.654,22	1.028.654,22	1.017.423,03
4199 AUXILIO ALIMENTACAO - GVG	5.000,00	25.250,00	58,00	30.192,00	30.192,00	30.192,00	30.192,00
4200 ENCARGOS COM INATIVOS - GVG	274.416,00	101.646,16	63.245,36	312.816,80	312.816,80	312.816,80	312.627,19
4201 MANUTENCAO, SERVICOS E EQUIPAMENTOS DE INFORMATICA - GVG	1.000,00	0,00	1.000,00	0,00	0,00	0,00	0,00
4202 MANUTENCAO E SERVICOS ADMINISTRATIVOS GERAIS - GVG	1.238.000,00	221.705,41	255.784,28	1.203.921,13	1.203.921,13	1.165.595,50	1.164.922,50
4203 ADMINISTRACAO DE RECURSOS HUMANOS - SEF	89.221.000,00	49.826.230,00	18.050.847,71	120.996.382,29	120.996.382,29	120.921.224,81	120.821.799,66
4204 AUXILIO ALIMENTACAO - SEF	1.400.000,00	69.770,00	1,74	1.469.768,26	1.469.768,26	1.469.768,26	1.469.768,26
4205 ENCARGOS COM INATIVOS - SEF	116.434.924,00	45.173.035,98	33.902.197,85	127.705.762,13	127.208.300,14	127.208.300,14	127.147.347,64
4206 MANUTENCAO, SERVICOS E EQUIPAMENTOS DE INFORMATICA - SEF	5.389.000,00	6.784.000,00	1.714.715,59	10.458.284,41	10.458.284,41	10.458.284,41	10.458.284,41
4207 MANUTENCAO E SERVICOS ADMINISTRATIVOS GERAIS - SEF	14.438.253,00	3.919.300,00	1.751.232,08	16.606.320,92	16.604.733,08	15.836.952,16	15.545.265,06
4212 ADMINISTRACAO DE RECURSOS HUMANOS - IOESC	4.322.000,00	3.820.126,29	3.820.126,29	4.322.000,00	517.571,12	517.571,12	508.594,21
4213 MANUTENCAO, SERVICOS E EQUIPAMENTOS DE INFORMATICA - IOESC	720.000,00	720.000,00	720.000,00	720.000,00	190.686,32	189.686,32	189.686,32
4214 MANUTENCAO E SERVICOS ADMINISTRATIVOS GERAIS - IOESC	5.060.000,00	5.326.537,77	5.461.537,77	4.925.000,00	3.438.201,94	3.098.529,01	3.098.529,01
4215 CONTRIBUICAO FINANCEIRA A ENTIDADES - FESPORTE - FUNDO	200.000,00	2.080.000,00	200.000,00	2.080.000,00	589.899,05	589.899,05	589.899,05
4217 ENCARGOS COM INATIVOS - IOESC	1.368.000,00	1.207.703,72	1.207.703,72	1.368.000,00	161.257,75	161.257,75	159.518,09
4218 AUXILIO ALIMENTACAO - IOESC	350.000,00	319.620,18	319.620,18	350.000,00	30.379,82	30.379,82	30.379,82
4219 ADMINISTRACAO DE RECURSOS HUMANOS - FESPORTE	615.692,00	590.700,00	45.641,80	1.160.750,20	1.160.750,20	1.160.750,20	1.155.246,65
4222 AUXILIO ALIMENTACAO - FESPORTE	9.700,00	48.200,00	64,86	57.835,14	57.835,14	57.835,14	57.835,14
4224 MANUTENCAO E SERVICOS ADMINISTRATIVOS GERAIS - SDR - BRUSQUE	413.000,00	212.000,00	103.246,50	521.753,50	521.753,50	491.297,04	491.297,04
4225 ADMINISTRACAO DE RECURSOS HUMANOS - SDR - CAMPOS NOVOS	517.738,00	225.050,00	30.949,23	711.838,77	711.838,77	711.838,77	705.488,82
4227 MANUTENCAO, SERVICOS E EQUIPAMENTOS DE INFORMATICA - SDR - CAMPOS NOVOS	22.500,00	707,40	22.500,00	707,40	707,40	707,40	707,40
4228 MANUTENCAO E SERVICOS ADMINISTRATIVOS GERAIS - SDR - CAMPOS NOVOS	250.300,00	267.000,00	192.588,45	324.711,55	324.711,55	311.890,00	309.194,20
4229 AUXILIO ALIMENTACAO - SDR - CAMPOS NOVOS	27.000,00	3.300,00	6,00	30.294,00	30.294,00	30.294,00	30.294,00
423 MANUTENCAO E SERVICOS ADMINISTRATIVOS GERAIS - SDR - DIONISIO CERQUEIRA	0,00	467.500,00	240.963,15	226.536,85	226.536,85	220.844,14	220.205,74
4231 MANUTENCAO, SERVICOS E EQUIPAMENTOS DE INFORMATICA □ SDR - CHAPECO	19.000,00	964,64	19.000,00	964,64	964,64	964,64	964,64
4232 ADMINISTRACAO DE RECURSOS HUMANOS - SDR - CHAPECO	1.024.000,00	495.800,00	289.076,69	1.230.723,31	1.230.723,31	1.230.723,31	1.220.803,72

EXECUÇÃO ORÇAMENTÁRIA DA DESPESA POR PROGRAMAS E AÇÕES
RECURSOS DE TODAS AS FONTES
JANEIRO A DEZEMBRO DE 2005

Valores em R$

PROGRAMA - AÇÕES	DOTAÇÃO INICIAL	SUPLEMENTAÇÃO	REDUÇÃO	DOTAÇÃO ATUALIZADA	EMPENHADO	LIQUIDADO	PAGO
4233 AUXILIO ALIMENTACAO - SDR - CHAPECO	50.000,00	30.000,00	22.940,63	57.059,37	57.059,37	57.059,37	57.059,37
4234 MANUTENCAO E SERVICOS ADMINISTRATIVOS GERAIS - SDR - CHAPECO	500.000,00	389.500,00	246.683,37	642.816,63	642.816,63	601.236,92	600.690,92
4240 ADMINISTRACAO DE RECURSOS HUMANOS - COHAB/SC	8.102.348,00	2.330.300,00	1.526.255,33	8.906.392,67	8.787.477,40	8.787.477,40	8.631.929,74
4241 AUXILIO ALIMENTACAO - COHAB/SC	350.000,00	0,00	0,00	350.000,00	270.376,00	270.376,00	270.376,00
4243 MANUTENCAO, SERVICOS E EQUIPAMENTOS DE INFORMATICA COHAB/SC	50.000,00	0,00	0,00	50.000,00	37.851,00	37.851,00	37.851,00
4244 MANUTENCAO E SERVICOS ADMINISTRATIVOS GERAIS COHAB/SC	4.464.770,00	4.390.264,41	1.564.103,10	7.290.931,31	6.042.636,47	6.042.636,47	6.042.636,47
4248 ADMINISTRACAO DE RECURSOS HUMANOS - SDR - CONCORDIA	732.342,00	633.540,00	379.980,49	985.901,51	985.901,51	985.901,51	978.016,24
4249 MANUTENCAO E SERVICOS ADMINISTRATIVOS GERAIS - SDR - CONCORDIA	460.000,00	247.771,71	187.649,71	520.122,00	520.122,00	487.238,47	485.718,07
4250 ADMINISTRACAO DE RECURSOS HUMANOS - DETER	5.300.000,00	1.262.800,00	200.000,00	6.362.800,00	5.872.665,62	5.872.665,62	5.872.665,62
4251 AUXILIO ALIMENTACAO - DETER	850.000,00	0,00	334.448,00	515.552,00	508.033,50	508.033,50	508.033,50
4253 ENCARGOS COM INATIVOS - DETER	850.000,00	484.248,00	0,00	1.334.248,00	1.176.276,12	1.176.276,12	1.176.276,12
4254 MANUTENCAO, SERVICOS E EQUIPAMENTOS DE INFORMATICA - DETER	500.000,00	449.006,50	368.006,50	581.000,00	407.621,54	407.621,54	407.621,54
4255 MANUTENCAO E SERVICOS ADMINISTRATIVOS GERAIS - DETER	900.000,00	934.800,00	153.800,00	1.681.000,00	1.412.734,95	1.412.734,95	1.385.129,43
4256 PAGAMENTO DE PRECATORIOS A CARGO DA DETER	70.000,00	25.000,00	0,00	95.000,00	24.344,45	24.344,45	24.344,45
4257 ADMINISTRACAO DE RECURSOS HUMANOS - FCEE	5.995.851,00	1.513.574,00	2.060.993,33	5.448.431,67	5.448.431,67	5.448.431,67	5.439.806,02
4258 AUXILIO ALIMENTACAO - FCEE	212.000,00	120.000,00	40.672,52	291.327,48	291.327,48	291.327,48	291.327,48
4260 ENCARGOS COM INATIVOS - FCEE	1.213.628,00	1.472.207,76	984.690,11	1.701.145,65	1.698.751,29	1.698.751,29	1.696.863,57
4261 MANUTENCAO, SERVICOS E EQUIPAMENTOS DE INFORMATICA - FCEE	100.000,00	799.456,20	543.509,39	355.946,81	355.104,33	308.721,34	305.318,34
4262 MANUTENCAO E SERVICOS ADMINISTRATIVOS GERAIS FCEE	1.196.818,00	606.402,00	343.351,79	1.459.868,21	1.437.217,44	1.351.612,18	1.343.657,38
4263 PAGAMENTO DE PRECATORIOS A CARGO DA FCEE	35.000,00	10.000,00	31.872,02	13.127,98	13.127,98	13.127,98	13.127,98
4264 MANUTENCAO, SERVICOS E EQUIPAMENTOS DE INFORMATICA - SDR - ITAJAI	50.000,00	5.195,36	37.806,10	17.389,26	17.389,26	17.389,26	17.389,26
4265 AUXILIO ALIMENTACAO - SDR - ITAJAI	50.648,00	30.000,00	22.764,48	57.883,52	57.883,52	57.883,52	57.883,52
4267 ADMINISTRACAO DE RECURSOS HUMANOS - SDR - ITAJAI	801.606,00	463.760,00	66.776,85	1.198.589,15	1.198.589,15	1.198.589,15	1.189.048,25
4268 MANUTENCAO E SERVICOS ADMINISTRATIVOS GERAIS - SDR - ITAJAI	1.115.000,00	481.000,00	611.016,98	984.983,02	984.983,02	949.044,47	947.435,27
4269 ADMINISTRACAO DE RECURSOS HUMANOS - SDR - JOINVILLE	676.091,00	706.760,00	92.592,41	1.290.258,59	1.290.258,59	1.271.666,77	1.261.644,01
4270 AUXILIO ALIMENTACAO - SDR - JOINVILLE	24.587,00	35.000,00	738,80	58.848,20	58.848,20	58.848,20	58.848,20
4271 CONTRIBUICAO FINANCEIRA A ENTIDADES - SDR - JOINVILLE	1.000,00	100.000,00	51.000,00	50.000,00	50.000,00	50.000,00	50.000,00
4272 MANUTENCAO, SERVICOS E EQUIPAMENTOS DE INFORMATICA - SDR - JOINVILLE	60.000,00	4.473,51	24.872,10	39.601,41	39.601,41	39.601,41	39.601,41
4273 MANUTENCAO E SERVICOS ADMINISTRATIVOS GERAIS - SDR - JOINVILLE	994.803,00	971.000,00	954.446,36	1.011.356,64	1.011.356,64	953.785,66	953.117,86
4274 MANUTENCAO, SERVICOS E EQUIPAMENTOS DE INFORMATICA - SDR - LAGES	10.000,00	40.932,48	49.075,60	1.856,88	1.856,88	1.856,88	1.856,88
4275 ADMINISTRACAO DE RECURSOS HUMANOS - SDR - LAGES	797.419,00	805.785,00	15.636,02	1.587.567,98	1.587.567,98	1.587.567,98	1.577.974,29
4276 AUXILIO ALIMENTACAO - SDR - LAGES	10.000,00	56.800,00	94,28	66.705,72	66.705,72	66.705,72	66.705,72
4277 CONTRIBUICAO FINANCEIRA A ENTIDADES - SDR - LAGES	50.000,00	0,00	50.000,00	0,00	0,00	0,00	0,00
4278 MANUTENCAO E SERVICOS ADMINISTRATIVOS GERAIS - SDR - LAGES	855.254,00	1.459.057,07	923.824,80	1.390.486,27	1.390.486,27	1.387.642,57	1.384.516,57
4279 ADMINISTRACAO DE RECURSOS HUMANOS - SDR - LAGUNA	667.303,00	325.730,00	11.576,43	981.456,57	981.456,57	977.720,05	970.015,90
4280 AUXILIO ALIMENTACAO - SDR - LAGUNA	21.348,00	50.000,00	18.050,00	53.298,00	53.298,00	53.298,00	53.298,00
4284 MANUTENCAO, SERVICOS E EQUIPAMENTOS DE INFORMATICA - FESPORTE-FUNDO	60.000,00	65.000,00	65.000,00	60.000,00	4.970,00	4.970,00	4.970,00
4290 MANUTENCAO E SERVICOS ADMINISTRATIVOS GERAIS - SDR - LAGUNA	643.355,00	295.001,00	160.988,15	777.367,85	777.367,85	720.149,87	708.756,27
4291 ADMINISTRACAO DE RECURSOS HUMANOS - SDR - RIO DO SUL	736.073,00	557.350,00	145.464,61	1.147.958,39	1.147.958,39	1.147.958,39	1.140.982,76
4292 AUXILIO ALIMENTACAO - SDR - RIO DO SUL	30.000,00	16.600,00	0,60	46.599,40	46.599,40	46.599,40	46.599,40
4299 MANUTENCAO, SERVICOS E EQUIPAMENTOS DE INFORMATICA - SDR - RIO DO SUL	13.000,00	90.932,48	103.000,00	932,48	932,48	932,48	932,48
4300 MANUTENCAO E SERVICOS ADMINISTRATIVOS GERAIS - SDR - RIO DO SUL	326.200,00	102.191,52	190.550,62	237.840,90	237.840,90	229.276,40	229.217,60
4301 ADMINISTRACAO DE RECURSOS HUMANOS - SDR - SAO JOSE	917.033,00	1.450.885,00	4.318,84	2.363.599,16	2.363.599,16	2.363.599,16	2.355.645,34
4302 AUXILIO ALIMENTACAO - SDR - SAO JOSE	36.000,00	109.540,00	4,12	145.535,88	145.535,88	145.535,88	145.535,88
4304 MANUTENCAO, SERVICOS E EQUIPAMENTOS DE INFORMATICA - SDR - SAO JOSE	40.000,00	48.922,86	83.322,43	5.600,43	5.600,43	5.600,43	5.600,43
4305 MANUTENCAO E SERVICOS ADMINISTRATIVOS GERAIS - SDR - SAO JOSE	843.300,00	1.223.369,00	606.039,12	1.460.629,88	1.460.629,88	1.343.386,87	1.339.808,47
4306 CONTRIBUICAO FINANCEIRA A ENTIDADES - GVG	10.280,00	0,00	10.280,00	0,00	0,00	0,00	0,00
4314 MANUTENCAO, SERVICOS E EQUIPAMENTOS DE INFORMATICA - SDR - XANXERE	20.709,00	964,64	20.709,00	964,64	964,64	964,64	964,64
4316 AUXILIO ALIMENTACAO - SDR - XANXERE	26.500,00	18.910,00	780,08	44.629,92	44.629,92	44.629,92	44.629,92
4317 CONTRIBUICAO FINANCEIRA A ENTIDADES - SDR - XANXERE	30.000,00	36.310,00	52.810,00	13.500,00	13.500,00	13.500,00	13.500,00
4318 ADMINISTRACAO DE RECURSOS HUMANOS - SDR - XANXERE	664.547,00	526.120,00	207.632,99	983.034,01	983.034,01	983.034,01	975.732,27
4319 MANUTENCAO E SERVICOS ADMINISTRATIVOS GERAIS - SDR - XANXERE	350.000,00	306.500,00	212.281,12	444.218,88	444.218,88	441.922,88	440.801,48
4320 ADMINISTRACAO DE RECURSOS HUMANOS - SDR - CRICIUMA	639.028,00	818.128,25	339.552,01	1.117.604,24	1.117.604,24	1.117.604,24	1.106.188,98
4321 AUXILIO ALIMENTACAO - SDR - CRICIUMA	23.000,00	24.630,00	6,92	47.623,08	47.623,08	47.623,08	47.623,08

EXECUÇÃO ORÇAMENTÁRIA DA DESPESA POR PROGRAMAS E AÇÕES
RECURSOS DE TODAS AS FONTES
JANEIRO A DEZEMBRO DE 2005

Valores em R$

PROGRAMA - AÇÕES	DOTAÇÃO INICIAL	SUPLEMENTAÇÃO	REDUÇÃO	DOTAÇÃO ATUALIZADA	EMPENHADO	LIQUIDADO	PAGO
4323 MANUTENCAO, SERVICOS E EQUIPAMENTOS DE INFORMATICA - SDR - CRICIUMA	41.000,00	10.707,40	16.505,31	35.202,09	35.202,09	35.202,09	35.202,09
4324 MANUTENCAO E SERVICOS ADMINISTRATIVOS GERAIS - SDR - CRICIUMA	716.526,00	194.345,38	238.138,55	672.732,83	672.732,83	635.611,30	635.086,90
4325 MANUTENCAO E SERVICOS ADMINISTRATIVOS GERAIS - FUNCITEC	1.353.975,00	0,00	910.670,10	443.304,90	443.304,90	435.149,28	433.789,08
4326 ADMINISTRACAO DE RECURSOS HUMANOS - FUNCITEC	879.887,00	809.060,00	512.175,17	1.176.771,83	1.176.771,83	1.176.771,83	1.162.323,47
4327 AUXILIO ALIMENTACAO - FUNCITEC	27.500,00	0,00	3.713,21	23.786,79	23.786,79	23.786,79	23.786,79
4328 MANUTENCAO, SERVICOS E EQUIPAMENTOS DE INFORMATICA - FUNCITEC	380.000,00	120.450,16	497.343,00	3.107,16	3.107,16	3.107,16	3.107,16
4330 ENCARGOS COM INATIVOS - FUNCITEC	12.000,00	12.000,00	24.000,00	0,00	0,00	0,00	0,00
4331 CONTRIBUICAO FINANCEIRA A ENTIDADES - FUNCITEC	30.800,00	0,00	30.800,00	0,00	0,00	0,00	0,00
4332 PAGAMENTO DE PRECATORIOS A CARGO DA FUNCITEC	2.200,00	57.600,00	59.800,00	0,00	0,00	0,00	0,00
4333 AUXILIO ALIMENTACAO - SDR - TUBARAO	55.640,00	30.000,00	30.312,36	55.327,64	55.327,64	55.327,64	55.327,64
4334 MANUTENCAO, SERVICOS E EQUIPAMENTOS DE INFORMATICA - SDR - TUBARAO	30.000,00	2.996,79	30.320,00	2.676,79	2.676,79	2.676,79	2.676,79
4335 MANUTENCAO E SERVICOS ADMINISTRATIVOS GERAIS - SDR - TUBARAO	701.462,00	320.600,00	529.539,16	492.522,84	492.522,84	488.332,84	487.530,64
4336 ADMINISTRACAO DE RECURSOS HUMANOS - SDR - TUBARAO	705.211,00	527.632,00	189.291,56	1.043.551,44	1.043.551,44	1.043.551,44	1.035.884,02
4337 ADMINISTRACAO DE RECURSOS HUMANOS - IPESC	19.504.420,00	1.214.600,00	5.600.574,72	15.118.445,28	15.095.415,05	15.095.415,05	15.066.453,90
4338 AUXILIO ALIMENTACAO - IPESC	1.000.000,00	0,00	998.469,92	1.530,08	1.530,08	1.530,08	1.530,08
4340 ENCARGOS COM INATIVOS - IPESC	8.317.340,00	800.000,00	942.724,46	8.174.615,54	8.148.805,72	8.148.805,72	8.148.805,72
4341 MANUTENCAO, SERVICOS E EQUIPAMENTOS DE INFORMATICA - IPESC	3.100.000,00	303.700,19	1.664.944,88	1.738.755,31	1.738.755,31	1.729.718,31	1.729.718,31
4342 MANUTENCAO E SERVICOS ADMINISTRATIVOS GERAIS - IPESC	18.705.000,00	1.300.000,00	8.018.166,25	11.986.833,75	11.943.883,27	11.001.034,70	11.001.034,70
4343 PAGAMENTO DE PRECATORIOS A CARGO DO IPESC	29.092.740,00	0,00	11.984.073,84	17.108.666,16	17.108.666,16	17.108.666,16	17.108.666,16
4344 MANUTENCAO E SERVICOS ADMINISTRATIVOS GERAIS - TJSC	23.761.450,00	2.360.000,00	3.863.467,82	22.257.982,18	21.977.127,27	18.506.864,53	18.506.864,53
4345 ADMINISTRACAO DE RECURSOS HUMANOS - TJSC	346.203.873,00	50.930.000,00	19.763.632,27	377.370.240,73	377.305.628,27	372.903.775,47	372.903.775,47
4346 PROVENTOS EXTRAJUDICIAIS INATIVOS	19.106.100,00	0,00	791.810,00	18.314.290,00	18.314.290,00	18.314.290,00	18.314.290,00
4348 MANUTENCAO E SERVICOS ADMINISTRATIVOS GERAIS - TJ-FRJ	8.759.512,00	17.215.010,20	3.481.000,00	22.493.522,20	20.654.974,11	14.868.298,25	14.868.298,25
4349 COORDENACAO DO SELO DE FISCALIZACAO DOS ATOS NOTARIAIS - TJ-FRJ	4.000.000,00	258.000,00	345.000,00	3.913.000,00	3.911.780,90	3.471.054,40	3.471.054,40
4350 APOIO FINANCEIRO AS ASSOCIACOES E ENTIDADES DE CLASSE - TJ-FRJ	400.000,00	3.650.000,00	900.000,00	3.150.000,00	2.084.065,61	2.084.065,61	2.084.065,61
4352 MANUTENCAO, SERVICOS E EQUIPAMENTOS DE INFORMATICA - TJ-SFCOU	13.728.692,00	3.553.000,00	1.260.000,00	16.021.692,00	15.090.987,62	10.364.333,52	10.364.333,52
4353 MANUTENCAO E SERVICOS ADMINISTRATIVOS GERAIS - TJ-SFCOU	9.509.650,00	7.444.500,00	2.632.500,00	14.321.650,00	13.738.310,76	11.396.293,68	11.396.293,68
4354 AUXILIO ALIMENTACAO - SDR - VIDEIRA	20.000,00	12.500,00	1.222,00	31.278,00	31.278,00	31.278,00	31.278,00
4356 ADMINISTRACAO DE RECURSOS HUMANOS - SDR - VIDEIRA	489.853,00	298.850,00	72.550,45	716.152,55	716.152,55	715.130,26	708.372,98
4357 MANUTENCAO E SERVICOS ADMINISTRATIVOS GERAIS - SDR - VIDEIRA	274.000,00	203.000,00	110.559,99	366.440,01	366.440,01	342.661,18	336.016,78
4358 MANUTENCAO, SERVICOS E EQUIPAMENTOS DE INFORMATICA - SDR - VIDEIRA	20.000,00	514,47	20.000,00	514,47	514,47	514,47	514,47
4359 ADMINISTRACAO DE RECURSOS HUMANOS - APSFS	3.500.000,00	4.953.695,12	3.883.695,12	4.570.000,00	3.991.563,86	3.991.563,86	3.991.563,86
4360 AUXILIO ALIMENTACAO - APSFS	660.000,00	586.802,22	686.802,22	560.000,00	515.127,09	515.127,09	515.127,09
4361 ENCARGOS COM INATIVOS - APSFS	100.000,00	106.177,76	86.177,76	120.000,00	90.107,37	90.107,37	90.107,37
4362 MANUTENCAO E SERVICOS ADMINISTRATIVOS GERAIS - APSFS	5.700.000,00	8.302.593,32	5.537.593,32	8.465.000,00	7.356.602,93	7.109.064,12	7.109.029,12
4363 MANUTENCAO, SERVICOS E EQUIPAMENTOS DE INFORMATICA - APSFS	900.000,00	721.333,40	1.071.333,40	550.000,00	177.252,72	176.742,72	176.742,72
4364 PAGAMENTO DE PRECATORIOS A CARGO DA APSFS	150.000,00	150.000,00	150.000,00	150.000,00	11.075,98	11.075,98	11.075,98
4365 ADMINISTRACAO DE RECURSOS HUMANOS - SES	200.520.104,00	68.920.215,03	15.415.953,83	254.024.365,20	253.944.913,22	253.944.913,22	252.861.279,28
4366 AUXILIO ALIMENTACAO - SES	13.000.000,00	0,00	1.127.079,41	11.872.920,59	11.872.920,59	11.872.920,59	11.872.920,59
4367 CONTRIBUICAO FINANCEIRA A ENTIDADES - SES	48.000,00	1.250.000,00	63.612,60	1.234.387,40	1.234.387,40	1.234.387,40	1.234.387,40
4368 ENCARGOS COM INATIVOS - SES	50.631.139,00	28.419.270,34	5.551.426,55	73.498.982,79	62.921.010,13	62.921.010,13	62.859.184,69
4369 MANUTENCAO, SERVICOS E EQUIPAMENTOS DE INFORMATICA - SES	8.500.000,00	596.899,08	6.470.076,18	2.626.822,90	2.617.971,03	2.617.971,03	2.617.971,03
4370 MANUTENCAO E SERVICOS ADMINISTRATIVOS GERAIS - SES	40.511.132,00	280.000,00	15.426.149,44	25.364.982,56	24.092.863,15	24.092.863,15	23.135.758,68
4371 ADMINISTRACAO DE RECURSOS HUMANOS - SPG	2.015.403,00	1.297.800,00	100.654,22	3.212.548,78	3.212.548,78	3.212.548,78	3.196.535,76
4376 AUXILIO ALIMENTACAO - SPG	64.800,00	32.500,00	191,88	97.108,12	97.108,12	97.108,12	97.108,12
4377 FORMACAO DO PATRIMONIO DO SERVIDOR PUBLICO - PASEP	18.015.778,00	10.982.719,00	9.300.000,00	19.698.497,00	19.696.635,62	19.696.635,62	19.696.635,62
4378 REPOSICAO E RESTITUICAO DE TRIBUTOS	1.000.000,00	0,00	996.300,17	3.699,83	3.699,83	3.699,83	3.699,83
4379 SUBVENCAO SOCIAL A CORPO DE BOMBEIROS VOLUNTARIO	3.000.000,00	0,00	451.000,00	2.549.000,00	2.549.000,00	2.247.043,00	2.247.043,00
4380 PARTICIPACAO NO CAPITAL SOCIAL DA CELESC	1.000,00	0,00	1.000,00	0,00	0,00	0,00	0,00
4381 PARTICIPACAO NO CAPITAL SOCIAL DA CASAN	1.000,00	0,00	1.000,00	0,00	0,00	0,00	0,00
4382 PARTICIPACAO NO CAPITAL SOCIAL DO BADESC	1.000,00	0,00	1.000,00	0,00	0,00	0,00	0,00
4384 PARTICIPACAO NO CAPITAL SOCIAL DO CIASC	1.000,00	1.820.000,00	1.000,00	1.820.000,00	1.820.000,00	1.820.000,00	1.820.000,00
4385 PARTICIPACAO NO CAPITAL SOCIAL DA CODESC	1.000,00	0,00	1.000,00	0,00	0,00	0,00	0,00
4386 DESPESAS DE EXERCICIOS ANTERIORES	1.117.000,00	0,00	849.398,16	267.601,84	267.601,84	267.601,84	263.308,84

EXECUÇÃO ORÇAMENTÁRIA DA DESPESA POR PROGRAMAS E AÇÕES
RECURSOS DE TODAS AS FONTES
JANEIRO A DEZEMBRO DE 2005

Valores em R$

PROGRAMA - AÇÕES	DOTAÇÃO INICIAL	SUPLEMENTAÇÃO	REDUÇÃO	DOTAÇÃO ATUALIZADA	EMPENHADO	LIQUIDADO	PAGO
4387 OBRIGACOES PATRONAIS	140.569,00	0,00	90,64	140.478,36	140.478,36	140.478,36	140.478,36
4388 AUXILIO FUNERAL - IPESC	800.000,00	0,00	57.468,08	742.531,92	742.531,92	733.291,92	733.291,92
4395 ENCARGOS COM INATIVOS - SPG	411.801,00	132.746,50	116.127,38	428.420,12	428.420,12	428.420,12	427.923,11
4397 MANUTENCAO, SERVICOS E EQUIPAMENTOS DE INFORMATICA - SPG	250.000,00	168.104,52	227.771,99	190.332,53	190.332,53	190.332,53	190.332,53
4398 MANUTENCAO E SERVICOS ADMINISTRATIVOS GERAIS - SPG	1.421.000,00	236.000,00	179.649,92	1.477.350,08	1.477.350,08	1.442.276,31	1.439.026,31
4399 ADMINISTRACAO DE RECURSOS HUMANOS - SDS	7.181.356,00	6.914.301,68	5.693.363,38	8.402.294,30	8.402.294,30	8.354.009,00	8.322.712,88
4400 AUXILIO ALIMENTACAO - SDS	200.000,00	361.260,96	117.241,27	444.019,69	444.019,69	444.019,69	444.019,69
4402 ENCARGOS COM INATIVOS - SDS	2.093.096,00	2.098.182,52	1.976.367,00	2.214.911,52	2.214.911,52	2.214.911,52	2.212.464,34
4403 MANUTENCAO E SERVICOS ADMINISTRATIVOS GERAIS - SDS	3.387.910,00	8.274.491,61	4.135.873,89	7.526.527,72	7.526.527,72	7.324.401,61	7.320.239,41
4404 COMPLEMENTACAO DE DESPESAS MEDICO CIRURGICAS	800.000,00	0,00	496.684,54	303.315,46	303.315,46	303.315,46	303.315,46
4406 ADMINISTRACAO DE RECURSOS HUMANOS - SDR - CURITIBANOS	639.119,00	283.200,00	63.618,54	858.700,46	858.700,46	858.700,46	850.871,23
4407 AUXILIO ALIMENTACAO - SDR - CURITIBANOS	15.000,00	43.000,00	18.248,50	39.751,50	39.751,50	39.751,50	39.751,50
4408 MANUTENCAO, SERVICOS E EQUIPAMENTOS DE INFORMATICA - SDR - CURITIBANOS	20.000,00	25.675,25	29.713,20	15.962,05	15.962,05	15.962,05	15.962,05
4409 MANUTENCAO E SERVICOS ADMINISTRATIVOS GERAIS - SDR - CURITIBANOS	180.000,00	267.500,00	128.287,58	319.212,42	319.212,42	319.212,42	316.314,42
4410 MANUTENCAO, SERVICOS E EQUIPAMENTOS DE INFORMATICA - SDR - SAO JOAQUIM	46.000,00	675,25	45.932,00	743,25	743,25	743,25	743,25
4411 ADMINISTRACAO DE RECURSOS HUMANOS - SDR - SAO JOAQUIM	540.475,00	344.373,73	27.998,51	856.850,22	856.850,22	856.850,22	848.371,08
4412 AUXILIO ALIMENTACAO - SDR - SAO JOAQUIM	20.000,00	14.610,00	7,72	34.602,28	34.602,28	34.602,28	34.602,28
4414 GESTAO ADMINISTRATIVA, FINANCEIRA, PEDAGOGICA E DE PESSOAL - REITORIA	110.717.269,00	20.578.565,33	10.705.626,83	120.590.207,50	93.541.370,27	93.541.370,27	93.294.493,90
4415 GESTAO ADMINISTRATIVA, FINANCEIRA, PEDAGOGICA E DE PESSOAL - CEART	870.000,00	0,00	242.559,58	627.440,42	278.141,78	268.781,78	267.841,10
4416 GESTAO ADMINISTRATIVA, FINANCEIRA, PEDAGOGICA E DE PESSOAL - CEFID	1.780.000,00	280.000,00	304.394,52	1.755.605,48	303.533,19	303.533,19	300.509,58
4465 GESTAO ADMINISTRATIVA, FINANCEIRA, PEDAGOGICA E DE PESSOAL - FAED	1.370.000,00	230.000,00	467.341,40	1.132.658,60	246.370,75	246.370,75	246.370,75
4466 GESTAO ADMINISTRATIVA, FINANCEIRA, PEDAGOGICA E DE PESSOAL - ESAG	790.000,00	130.000,00	166.822,44	753.177,56	241.498,86	241.498,86	241.498,86
4467 GESTAO ADMINISTRATIVA, FINANCEIRA, PEDAGOGICA E DE PESSOAL - ENSINO A DISTANCIA	7.800.000,00	0,00	100.000,00	7.700.000,00	1.136.435,13	1.136.435,13	1.088.662,46
4468 GESTAO ADMINISTRATIVA, FINANCEIRA, PEDAGOGICA E DE PESSOAL - CAV	1.930.000,00	307.820,48	96.752,21	2.141.068,27	1.457.685,05	1.457.685,05	1.457.685,05
4469 GESTAO ADMINISTRATIVA, FINANCEIRA, PEDAGOGICA E DE PESSOAL - CCT	2.670.000,00	1.030.000,00	263.754,95	3.436.245,05	1.554.152,05	1.554.152,05	1.553.858,05
4470 REEQUIPAMENTO DA AREA DE INFORMATICA - SEF	2.400.000,00	1.450.000,00	1.661.029,93	2.188.970,07	847.700,07	829.566,40	799.909,40
4471 MANUTENCAO, SERVICOS E EQUIPAMENTOS DE INFORMATICA - SEA	100.000,00	1.784.992,20	487.844,34	1.397.147,86	1.397.147,86	1.397.147,86	1.397.147,86
4472 AUXILIO ALIMENTACAO - SEA	390.000,00	299.000,00	155.410,30	533.589,70	533.589,70	533.589,70	533.589,70
4473 MANUTENCAO E SERVICOS ADMINISTRATIVOS GERAIS - SEA	2.578.237,00	1.220.000,00	845.298,65	2.952.938,35	2.952.938,35	2.786.582,77	2.786.582,77
4474 ADMINISTRACAO DE RECURSOS HUMANOS - SEA	11.813.871,00	10.540.500,00	45.378,98	22.308.992,02	22.308.992,02	22.308.992,02	22.249.630,26
4475 ENCARGOS COM INATIVOS - SEA	9.699.973,00	5.156.414,68	996.102,43	13.860.285,25	13.859.787,50	13.859.787,50	13.840.933,03
4477 MANUTENCAO, SERVICOS E EQUIPAMENTOS DE INFORMATICA - SEI	30.000,00	526.446,96	8.270,27	548.176,69	548.176,69	462.082,91	462.082,91
4482 ENCARGOS COM INATIVOS - SEI	181.800,00	118.485,63	184.480,75	115.804,88	115.804,88	115.804,88	115.660,84
4483 ADMINISTRACAO DE RECURSOS HUMANOS - SEI	1.384.000,00	690.040,00	377.294,92	1.696.745,08	1.696.745,08	1.689.908,73	1.676.770,45
4484 MANUTENCAO E SERVICOS ADMINISTRATIVOS GERAIS - SEI	1.500.000,00	1.760.000,00	608.162,50	2.651.837,50	2.651.837,50	2.433.373,30	2.433.373,30
4486 AUXILIO ALIMENTACAO - SEI	80.000,00	0,00	25.186,73	54.813,27	54.813,27	54.813,27	54.813,27
4487 ADMINISTRACAO DE RECURSOS HUMANOS - DEINFRA	28.729.000,00	5.764.634,00	2.805.843,35	31.687.790,65	30.447.790,65	30.447.790,65	30.408.686,54
4492 MANUTENCAO, SERVICOS E EQUIPAMENTOS DE INFORMATICA - DEINFRA	6.880.000,00	1.118.361,27	1.265.078,72	6.733.282,55	4.563.205,93	4.428.434,70	4.428.434,70
4493 MANUTENCAO E SERVICOS ADMINISTRATIVOS GERAIS - DEINFRA	9.603.000,00	2.053.100,00	2.602.630,37	9.053.469,63	7.995.251,53	7.318.732,75	7.292.331,01
4494 ENCARGOS COM INATIVOS - DEINFRA	25.526.000,00	9.684.426,85	6.553.006,33	28.657.420,52	28.655.833,59	28.655.833,59	28.629.563,26
4495 MANUTENCAO E SERVICOS ADMINISTRATIVOS DOS ESCRITORIOS REGIONAIS - DEINFRA	1.711.000,00	0,00	1.065.058,06	645.941,94	445.941,94	440.933,39	439.919,23
4496 AUXILIO ALIMENTACAO - DEINFRA	2.300.000,00	0,00	294.829,74	2.005.170,26	2.005.170,26	2.005.170,26	2.005.170,26
4497 PAGAMENTO DE PRECATORIOS A CARGO DO DEINFRA	7.424.253,00	3.121.319,58	2.840.699,18	7.704.873,40	7.704.873,40	7.704.873,40	272.472,09
4499 MANUTENCAO E SERVICOS ADMINISTRATIVOS GERAIS - SAR	4.449.000,00	473.080,00	3.213.144,26	1.708.935,74	1.708.935,74	1.708.935,74	1.649.157,14
4500 ENCARGOS COM INATIVOS - SAR	5.866.692,00	2.503.422,95	765.504,82	7.604.610,13	7.601.848,26	7.601.848,26	7.593.479,88
4501 PARTICIPACAO NO CAPITAL SOCIAL DA CEASA - SAR	900.000,00	1.016.195,00	805.000,00	1.111.195,00	1.111.195,00	1.111.195,00	1.111.195,00
4502 AUXILIO ALIMENTACAO - SAR	210.000,00	72.000,00	5.514,60	276.485,40	276.485,40	276.485,40	276.485,40
4503 ADMINISTRACAO DE RECURSOS HUMANOS - SAR	3.789.000,00	456.350,00	291.604,69	3.953.745,31	3.953.745,31	3.953.745,31	3.936.475,29
4504 MANUTENCAO, SERVICOS E EQUIPAMENTOS DE INFORMATICA - SAR	400.000,00	120.804,03	133.338,48	387.465,55	387.465,55	387.465,55	387.465,55
4506 MANUTENCAO E SERVICOS ADMINISTRATIVOS GERAIS - CIDASC	11.637.920,00	10.325.936,57	5.227.480,57	16.736.376,00	14.301.595,01	14.280.402,76	13.997.548,22
4507 ADMINISTRACAO DE RECURSOS HUMANOS - CIDASC	58.063.336,00	12.280.000,00	4.140.149,62	66.203.186,38	65.803.186,38	65.803.186,38	65.052.116,73
4508 ADMINISTRACAO DO PARQUE DO RIO VERMELHO - CIDASC	471.100,00	0,00	348.100,00	123.000,00	112.990,80	112.990,80	112.990,80
4509 MANUTENCAO, SERVICOS E EQUIPAMENTOS DE INFORMATICA - EPAGRI	4.402.000,00	200.000,00	996.967,46	3.605.032,54	633.258,54	621.995,54	621.995,54
4510 ADMINISTRACAO DE RECURSOS HUMANOS - EPAGRI	93.000.000,00	47.917.670,00	7.024.236,30	133.893.433,70	133.890.279,15	133.889.954,88	129.890.414,40

EXECUÇÃO ORÇAMENTÁRIA DA DESPESA POR PROGRAMAS E AÇÕES
RECURSOS DE TODAS AS FONTES
JANEIRO A DEZEMBRO DE 2005

Valores em R$

PROGRAMA - AÇÕES	DOTAÇÃO INICIAL	SUPLEMENTAÇÃO	REDUÇÃO	DOTAÇÃO ATUALIZADA	EMPENHADO	LIQUIDADO	PAGO
4511 MANUTENCAO E SERVICOS ADMINISTRATIVOS GERAIS - EPAGRI	22.708.795,00	4.360.553,00	3.905.229,42	23.164.118,58	19.103.273,31	18.252.679,27	18.173.257,13
4513 ENCARGOS COM INATIVOS - SSP	4.860.280,00	1.951.988,85	1.120.945,85	5.691.323,00	5.690.699,53	5.690.699,53	5.684.066,27
4514 ADMINISTRACAO DE RECURSOS HUMANOS - PC	118.868.912,00	42.725.726,00	12.678.233,56	148.916.404,44	148.916.404,44	148.916.404,44	148.750.759,92
4515 ADMINISTRACAO DE RECURSOS HUMANOS - SSP	13.423.644,00	1.178.550,00	1.182.232,16	13.419.961,84	13.419.961,84	13.419.961,84	13.343.481,61
4516 MANUTENCAO E SERVICOS ADMINISTRATIVOS GERAIS - FSP	9.010.500,00	12.326.853,90	3.900.471,57	17.436.882,33	16.940.758,49	15.280.770,74	14.238.164,64
4517 MANUTENCAO E SERVICOS ADMINISTRATIVOS GERAIS - GABINETE	3.474.000,00	5.634.984,00	899.212,96	8.209.771,04	7.907.421,04	6.978.239,06	6.976.881,77
4518 AUXILIO ALIMENTACAO - PC	3.000.000,00	1.926.100,00	31,50	4.926.068,50	4.926.068,50	4.926.068,50	4.926.068,50
4519 AUXILIO ALIMENTACAO - SSP	1.000.000,00	7.000,00	301.572,24	705.427,76	705.427,76	705.427,76	705.427,76
4520 MANUTENCAO, SERVICOS E EQUIPAMENTOS DE INFORMATICA - GABINETE	330.885,00	0,00	83.260,03	247.624,97	247.624,97	247.624,97	247.624,97
4521 MANUTENCAO, SERVICOS E EQUIPAMENTOS DE INFORMATICA - SSP	12.164.510,00	1.528.000,00	1.604.058,00	12.088.452,00	11.366.595,30	9.410.897,92	9.396.007,92
4656 PARTICIPACAO EM PROJETOS MUNICIPAIS E COMUNITARIOS - SOL	310.000,00	1.858.872,00	800.123,34	1.368.748,66	1.368.748,66	1.368.748,66	1.368.748,66
4669 MANUTENCAO E SERVICOS ADMINISTRATIVOS GERAIS - SOL	2.449.500,00	2.450.481,13	1.426.527,65	3.473.453,48	3.473.453,48	3.393.498,47	3.378.466,87
4698 DESPESAS CENTRALIZADAS DIVERSAS	3.210.000,00	8.635.782,71	1.186.509,08	10.659.273,63	10.343.400,66	8.960.636,11	8.284.127,03
4752 ADMINISTRACAO DE RECURSOS HUMANOS - SOL	1.305.524,00	886.000,00	212.341,12	1.979.182,88	1.979.182,88	1.979.182,88	1.931.673,63
4753 AUXILIO ALIMENTACAO - SOL	60.000,00	5.600,00	26,14	65.573,86	65.573,86	65.573,86	65.573,86
4762 COMPENSACAO DO FUNDEF	1.000,00	0,00	1.000,00	0,00	0,00	0,00	0,00
4765 ADMINISTRACAO DE RECURSOS HUMANOS - CONCURSO PUBLICO - SOL	10.000,00	0,00	10.000,00	0,00	0,00	0,00	0,00
4766 ESTUDOS, PESQUISA E CONSULTORIA - SOL	40.000,00	0,00	40.000,00	0,00	0,00	0,00	0,00
4813 AUXILIO ALIMENTACAO - SDR - ARARANGUA	10.000,00	37.320,00	4.026,40	43.293,60	43.293,60	43.293,60	43.293,60
4815 AUXILIO ALIMENTACAO - SDR - CONCORDIA	20.000,00	30.000,00	6.425,00	43.575,00	43.575,00	43.575,00	43.575,00
4817 MANUTENCAO E SERVICOS ADMINISTRATIVOS GERAIS - SDR - SAO JOAQUIM	293.772,00	124.500,00	126.478,11	291.793,89	291.793,89	281.676,42	278.873,52
4820 MANUTENCAO E SERVICOS ADMINISTRATIVOS GERAIS - SDR - PALMITOS	205.336,00	183.500,00	161.230,33	227.605,67	210.778,50	177.272,49	176.743,29
4822 MANUTENCAO E SERVICOS ADMINISTRATIVOS GERAIS - SDR - CANOINHAS	245.510,00	392.540,00	173.703,31	464.346,69	464.346,69	428.772,74	427.743,74
4823 MANUTENCAO E SERVICOS ADMINISTRATIVOS GERAIS - SDR - JARAGUA DO SUL	559.000,00	298.500,00	456.429,10	401.070,90	401.070,90	376.926,88	373.524,88
5096 AMPLIACAO DO FORUM DE PICARRAS	200.000,00	0,00	0,00	200.000,00	0,00	0,00	0,00
5098 CONSTRUCAO E INSTALACAO DO CENTRO ADMINISTRATIVO - MP	500.000,00	0,00	0,00	500.000,00	0,00	0,00	0,00
5104 CONSTRUCAO E INSTALACAO DO ALMOXARIFADO CENTRAL DO MP	700.000,00	0,00	0,00	700.000,00	0,00	0,00	0,00
5105 CONSTRUCAO DO ALMOXARIFADO DA SECRETARIA DE ESTADO DA ADMINISTRACAO	100.000,00	0,00	0,00	100.000,00	0,00	0,00	0,00
5108 AMPLIACAO DO FORUM DE ARARANGUA	220.000,00	0,00	0,00	220.000,00	0,00	0,00	0,00
5111 REFORMA DO FORUM DE BRUSQUE	15.000,00	0,00	0,00	15.000,00	0,00	0,00	0,00
5128 AMPLIACAO E REFORMA DA ESTRUTURA FISICA DO TRIBUNAL DE CONTAS	20.000,00	6.300.000,00	5.205.000,00	1.115.000,00	105.469,17	70.729,17	70.729,17
5141 REFORMA DO FORUM DA CAPITAL	370.000,00	0,00	0,00	370.000,00	0,00	0,00	0,00
5151 AQUISICAO DE SEDE DA ADMINISTRACAO ESTADUAL	7.000.000,00	634.757,59	0,00	7.634.757,59	7.371.253,96	7.371.253,96	7.371.253,96
5165 REFORMA DO FORUM DE LAGUNA	240.000,00	0,00	0,00	240.000,00	0,00	0,00	0,00
522 PARTICIPACAO NO CAPITAL SOCIAL DA SC-PARCERIAS S/A	0,00	1.200.000,00	0,00	1.200.000,00	1.200.000,00	1.200.000,00	1.200.000,00
5375 CONSTRUCAO E/OU AQUISICAO DE EDIFICIO SEDE - SDR - JOINVILLE	50.000,00	0,00	50.000,00	0,00	0,00	0,00	0,00
5377 CONSTRUCAO E/OU AQUISICAO DE EDIFICIO SEDE - FCEE	20.000,00	0,00	20.000,00	0,00	0,00	0,00	0,00
5378 CONSTRUCAO E/OU AQUISICAO DE EDIFICIO SEDE - DETER	30.000,00	0,00	0,00	30.000,00	0,00	0,00	0,00
5382 CONSTRUCAO E/OU AQUISICAO DE EDIFICIO SEDE - SDR - ITUPORANGA	100,00	0,00	100,00	0,00	0,00	0,00	0,00
5383 CONSTRUCAO E/OU AQUISICAO DE EDIFICIO SEDE - FUNCITEC	150.000,00	0,00	150.000,00	0,00	0,00	0,00	0,00
5384 CONSTRUCAO E/OU AQUISICAO DE EDIFICIO SEDE - PGE - FUNJURE	900.000,00	50.000,00	0,00	950.000,00	827.035,48	827.035,48	827.035,48
5386 CONSTRUCAO E/OU AQUISICAO DE EDIFICIO SEDE - SDR - MARAVILHA	2.000,00	0,00	2.000,00	0,00	0,00	0,00	0,00
54 PAGAMENTO DE PRECATORIOS A CARGO DA IOESC	170.000,00	4.106,08	4.106,08	170.000,00	165.893,92	165.893,92	165.893,92
5404 CONSTRUCAO E/OU AQUISICAO DE EDIFICIO SEDE - SDR - XANXERE	5.000,00	0,00	5.000,00	0,00	0,00	0,00	0,00
5411 CONSULTORIA DE APOIO INSTITUCIONAL A DIRETORIA DEADMINISTRACAO - DEINFRA	80.000,00	0,00	80.000,00	0,00	0,00	0,00	0,00
5412 REFORMA DAS INSTALACOES DA GERENCIA DE SAUDE DO SERVIDOR E UNIDADES REGIONAIS DE SAUDE DO	80.000,00	40.000,00	50.534,62	69.465,38	69.465,38	69.465,38	69.465,38
5413 MANUTENCAO E SERVICOS ADMINISTRATIVOS GERAIS - FUPESC	17.161.000,00	9.166.300,00	3.497.767,96	22.829.532,04	20.356.206,08	18.788.340,47	18.451.083,27
5637 MANUTENCAO E SERVICOS ADMINISTRATIVOS GERAIS - PC	29.449.499,00	36.561.628,92	37.125.638,99	28.885.488,93	28.376.867,00	26.031.799,69	24.452.298,26
5651 MANUTENCAO, SERVICOS E EQUIPAMENTOS DE INFORMATICA - PC	2.400.000,00	5.517.110,61	3.419.473,83	4.497.636,78	4.497.400,64	4.439.936,60	4.439.936,60
6150 ENCARGOS COM INATIVOS - BM	458.628,00	1.748.717,88	476.030,15	1.731.315,73	1.731.014,39	1.731.014,39	1.727.259,41
6151 ENCARGOS COM INATIVOS - PC	30.033.388,00	14.113.327,65	10.827.515,31	33.319.200,34	33.227.383,60	33.227.383,60	33.200.187,14
7099 MANUTENCAO, SERVICOS E EQUIPAMENTOS DE INFORMATICA - FUPESC	450.000,00	0,00	230.000,00	220.000,00	220.000,00	136.765,40	136.765,40
711 MODERNIZACAO DO TRIBUNAL DE CONTAS DO ESTADO - PROMOEX	680.000,00	740.000,00	0,00	1.420.000,00	0,00	0,00	0,00
7159 MANUTENCAO, SERVICOS E EQUIPAMENTOS DE INFORMATICA - SOL	321.000,00	1.350,49	147.794,70	174.555,79	174.555,79	174.555,79	174.555,79

EXECUÇÃO ORÇAMENTÁRIA DA DESPESA POR PROGRAMAS E AÇÕES
RECURSOS DE TODAS AS FONTES
JANEIRO A DEZEMBRO DE 2005

Valores em R$

PROGRAMA - AÇÕES	DOTAÇÃO INICIAL	SUPLEMENTAÇÃO	REDUÇÃO	DOTAÇÃO ATUALIZADA	EMPENHADO	LIQUIDADO	PAGO
7287 EXECUCAO DE PROJETOS ESPECIAIS	90.000,00	13.388.400,00	9.866.800,00	3.611.600,00	2.069.499,35	1.895.499,35	1.895.499,35
7956 PARTICIPACAO NO CAPITAL SOCIAL DA IAZPE	1.000,00	0,00	1.000,00	0,00	0,00	0,00	0,00
7957 PARTICIPACAO NO CAPITAL SOCIAL DA SC-GAS	1.000,00	0,00	1.000,00	0,00	0,00	0,00	0,00
8787 ADMINISTRACAO DE RECURSOS HUMANOS - ALESC	105.200.000,00	3.900.000,00	7.553.761,61	101.546.238,39	101.546.238,39	101.546.238,39	100.248.044,28
8788 MANUTENCAO E SERVICOS ADMINISTRATIVOS GERAIS - ALESC	30.007.880,00	14.209.900,00	6.187.565,51	38.030.214,49	37.568.721,77	36.871.687,65	36.807.621,12
8789 ENCARGOS COM INATIVOS - ALESC	32.800.000,00	3.200.000,00	2.763.519,17	33.236.480,83	33.236.480,83	33.236.480,83	33.236.480,83
8792 ADMINISTRACAO DE RECURSOS HUMANOS - GGE	5.592.048,00	1.951.800,00	517.217,83	7.026.630,17	7.026.630,17	6.954.828,09	6.795.055,06
8793 AUXILIO ALIMENTACAO - GGE	300.000,00	0,00	94.091,89	205.908,11	205.908,11	205.908,11	205.908,11
8795 CONTRIBUICAO FINANCEIRA A ENTIDADES - GGE	500.000,00	257.714,00	757.714,00	0,00	0,00	0,00	0,00
8796 ENCARGOS COM INATIVOS - GGE	1.179.168,00	446.879,24	318.320,18	1.307.727,06	1.307.727,06	1.307.727,06	1.306.386,17
8797 MANUTENCAO, SERVICOS E EQUIPAMENTOS DE INFORMATICA GGE	600.000,00	26.623,85	393.450,78	233.173,07	233.173,07	225.926,57	190.438,57
8798 MANUTENCAO E SERVICOS ADMINISTRATIVOS GERAIS - GGE	11.362.036,00	8.263.633,66	3.511.767,55	16.113.902,11	16.113.902,11	15.552.839,58	15.073.250,08
8799 ADMINISTRACAO DE RECURSOS HUMANOS - SDR - JOACABA	773.097,00	830.677,00	35.108,69	1.568.665,31	1.568.665,31	1.568.665,31	1.558.786,56
8800 ENCARGO COM INATIVOS - MP	39.526.231,00	11.750.728,36	5.718.029,47	45.558.929,89	44.779.387,62	44.779.387,62	44.779.387,62
8801 MODERNIZACAO E DESENVOLVIMENTO INSTITUCIONAL - MP	3.755.000,00	4.431.199,55	1.306.795,02	6.879.404,53	4.937.058,27	4.237.711,90	4.237.711,90
8818 COORDENACAO E MANUTENCAO DOS SERVICOS ADMINISTRATIVOS - MP	22.025.785,00	4.756.292,58	3.337.849,56	23.444.228,02	22.115.808,63	20.545.245,02	20.534.707,28
8824 MANUTENCAO E SERVICOS ADMINISTRATIVOS GERAIS - TCE	22.232.626,00	29.564.256,40	5.403.497,94	46.393.384,46	44.570.857,26	44.061.563,76	44.061.563,76
8825 ENCARGOS COM INATIVOS - TCE	19.790.000,00	5.033.000,00	958.928,62	23.864.071,38	22.851.977,38	22.851.977,38	22.851.977,38
8826 MANUTENCAO E DESENVOLVIMENTO DE TECNOLOGIAS DE INFORMACAO APLICADOS AO CONTROLE EXTERNO	890.000,00	1.724.693,48	874.896,10	1.739.797,38	15.103,90	15.103,90	15.103,90
8835 MANUTENCAO E SERVICOS ADMINISTRATIVOS GERAIS - SANTUR	2.700.451,00	4.339.555,00	1.906.379,40	5.133.626,60	4.973.610,34	4.971.210,34	4.971.210,34
8845 MANUTENCAO, SERVICOS E EQUIPAMENTOS DE INFORMATICA - PM	2.177.169,00	0,00	745.536,39	1.431.632,61	1.396.141,33	1.396.141,33	1.391.083,33
8846 AUXILIO ALIMENTACAO - PM	17.400.000,00	1.674.900,00	3.865.093,72	15.209.806,28	15.209.806,28	15.209.806,28	15.209.806,28
8847 ENCARGOS COM INATIVOS - PM	124.491.132,00	46.322.844,71	10.903.822,95	159.910.153,76	159.877.355,73	159.877.355,73	159.663.433,25
8848 ADMINISTRACAO DE RECURSOS HUMANOS - PM	294.915.820,00	90.062.600,00	18.508.419,05	366.470.000,95	366.470.000,95	366.470.000,95	366.122.631,52
8849 ADMINISTRACAO DE RECURSOS HUMANOS - BM	52.657.919,00	16.817.360,00	4.029.086,88	65.446.192,12	65.446.192,12	65.446.192,12	65.387.248,58
8850 AUXILIO ALIMENTACAO - BM	1.900.000,00	951.650,00	148.060,92	2.703.589,08	2.703.589,08	2.703.589,08	2.703.589,08
8851 MANUTENCAO, SERVICOS E EQUIPAMENTOS DE INFORMATICA - BM	1.100.000,00	1.100.000,00	1.562.077,00	637.923,00	590.763,17	590.763,17	590.763,17
8852 MANUTENCAO E SERVICOS ADMINISTRATIVOS GERAIS - BM	9.373.499,00	17.771.338,99	12.836.540,45	14.308.297,54	12.133.597,04	12.133.329,47	12.123.950,38
8853 MANUTENCAO E SERVICOS ADMINISTRATIVOS GERAIS - PM	47.848.834,00	33.831.326,51	17.240.914,77	64.439.245,74	59.819.161,99	59.819.161,99	57.749.077,75
8884 ENCARGOS COM INATIVOS - FCC	778.002,00	307.800,69	272.346,38	813.456,31	757.309,62	757.309,62	755.882,81
8885 AUXILIO ALIMENTACAO - FCC	215.000,00	0,00	33.596,94	181.403,06	174.180,95	174.180,95	174.180,95
8886 ADMINISTRACAO DE RECURSOS HUMANOS - FCC	2.472.766,00	904.414,99	417.607,97	2.959.573,02	2.912.923,43	2.912.923,43	2.902.254,91
8887 MANUTENCAO, SERVICOS E EQUIPAMENTOS DE INFORMATICA - FCC	175.000,00	15.000,00	56.600,14	133.399,86	43.399,86	43.399,86	43.399,86
8888 MANUTENCAO E SERVICOS ADMINISTRATIVOS GERAIS - FCC	3.281.686,00	2.396.765,69	672.344,91	5.006.106,78	4.853.092,78	4.853.092,78	4.817.594,98
8891 ENCARGOS COM HONORARIOS PERICIAIS - PGE	50.000,00	30.000,00	45.710,00	34.290,00	34.290,00	27.740,00	27.740,00
8892 ENCARGOS COM PRECATORIOS A CARGO DA PGE	458.638,00	150.000,00	0,77	608.637,23	608.637,23	608.637,23	150.000,00
8893 ENCARGOS COM SENTENCAS DE PEQUENO VALOR A CARGO DA PGE	160.000,00	410.000,00	160.000,00	410.000,00	410.000,00	410.000,00	410.000,00
8894 AUXILIO ALIMENTACAO - SDR - CANOINHAS	20.000,00	27.012,60	3.666,92	43.345,68	43.345,68	43.345,68	43.345,68
8895 MANUTENCAO, SERVICOS E EQUIPAMENTOS DE INFORMATICA - SDR - CANOINHAS	18.000,00	37.122,20	52.964,81	2.157,39	2.157,39	2.157,39	2.157,39
8896 ADMINISTRACAO DE RECURSOS HUMANOS - SDR - CANOINHAS	679.757,00	373.357,40	64.337,94	988.776,46	988.776,46	988.776,46	981.194,93
8897 AUXILIO ALIMENTACAO - SDR JARAGUA DO SUL	22.000,00	31.000,00	14.396,00	38.604,00	38.604,00	38.604,00	38.604,00
8898 MANUTENCAO, SERVICOS E EQUIPAMENTOS DE INFORMATICA - SDR - JARAGUA DO SUL	7.000,00	3.067,55	6.825,84	3.241,71	3.241,71	3.241,71	3.241,71
8899 ADMINISTRACAO DE RECURSOS HUMANOS - SDR - JARAGUADO SUL	642.369,00	458.685,00	166.874,78	934.179,22	934.179,22	934.179,22	926.391,76
8900 AUXILIO ALIMENTACAO - SDR - PALMITOS	20.000,00	6.670,00	6,44	26.663,56	26.663,56	26.663,56	26.663,56
8901 MANUTENCAO, SERVICOS E EQUIPAMENTOS DE INFORMATICA - SDR - PALMITOS	28.000,00	0,00	28.000,00	0,00	0,00	0,00	0,00
8903 ADMINISTRACAO DE RECURSOS HUMANOS - SDR - PALMITOS	506.389,00	299.620,00	154.581,58	651.427,42	651.427,42	651.427,42	644.206,85
8904 ADMINISTRACAO DE RECURSOS HUMANOS - SDR - ARARANGUA	644.410,00	425.070,00	162.234,17	907.245,83	907.245,83	898.351,76	890.091,92
8980 MANUTENCAO, SERVICOS E EQUIPAMENTOS DE INFORMATICA - SANTUR	210.451,00	50.000,00	93.777,48	166.673,52	158.328,08	158.328,08	158.328,08
8981 AUXILIO ALIMENTACAO - SANTUR	162.000,00	69.000,00	25.473,00	205.527,00	205.527,00	205.527,00	205.527,00
8982 ADMINISTRACAO DE RECURSOS HUMANOS - SANTUR	3.330.413,00	1.341.149,00	1.591.287,15	3.080.274,85	3.080.274,85	3.080.274,85	2.982.360,18
9464 ADMINISTRACAO DE RECURSOS HUMANOS - SIE	1.418.346,00	332.520,00	157.400,88	1.593.465,12	1.593.465,12	1.554.506,53	1.547.350,64
9465 AUXILIO ALIMENTACAO - SIE	50.000,00	13.180,00	5,00	63.175,00	63.175,00	63.175,00	63.175,00
9466 MANUTENCAO E SERVICOS ADMINISTRATIVOS GERAIS - SIE	291.020,00	574.000,00	187.583,47	677.436,53	677.436,53	657.877,43	649.001,23
9467 MANUTENCAO, SERVICOS E EQUIPAMENTOS DE INFORMATICA - SIE	20.000,00	83.858,56	51.006,73	52.851,83	52.851,83	52.851,83	52.851,83

EXECUÇÃO ORÇAMENTÁRIA DA DESPESA POR PROGRAMAS E AÇÕES
RECURSOS DE TODAS AS FONTES
JANEIRO A DEZEMBRO DE 2005

Valores em R$

PROGRAMA - AÇÕES	DOTAÇÃO INICIAL	SUPLEMENTAÇÃO	REDUÇÃO	DOTAÇÃO ATUALIZADA	EMPENHADO	LIQUIDADO	PAGO
9468 ENCARGOS COM INATIVOS - SIE	600.516,00	249.566,19	222.176,84	627.905,35	627.904,72	627.904,72	627.040,20
120 PRIMEIRA CHANCE	9.022.082,00	3.482.298,84	5.313.284,10	7.191.096,74	5.863.380,12	5.852.485,54	5.852.288,87
1794 ENCARGOS COM ESTAGIARIOS - BOMBEIROS MILITARES	102.000,00	98.986,67	193.816,34	7.170,33	7.170,33	7.170,33	7.170,33
2067 ENCARGOS COM ESTAGIARIOS - SEA	80.400,00	0,00	27.812,44	52.587,56	52.587,56	52.209,96	52.209,96
2068 ENCARGOS COM ESTAGIARIOS - SDR - SAO MIGUEL D4OESTE	10.000,00	0,00	7.600,00	2.400,00	2.400,00	1.800,00	1.800,00
2069 ENCARGOS COM ESTAGIARIOS - SDR - MARAVILHA	5.100,00	0,00	5.100,00	0,00	0,00	0,00	0,00
2070 ENCARGOS COM ESTAGIARIOS - SDR - SAO LOURENCO D4OESTE	31.200,00	0,00	31.200,00	0,00	0,00	0,00	0,00
2071 ENCARGOS COM ESTAGIARIOS - SDR - CHAPECO	21.000,00	0,00	10.257,41	10.742,59	10.742,59	10.742,59	10.742,59
2072 ENCARGOS COM ESTAGIARIOS - SDR - XANXERE	10.200,00	0,00	8.600,00	1.600,00	1.600,00	1.600,00	1.600,00
2074 ENCARGOS COM ESTAGIARIOS - SDR - JOACABA	11.000,00	0,00	2.870,00	8.130,00	8.130,00	8.130,00	8.130,00
2075 ENCARGOS COM ESTAGIARIOS - SDR - CAMPOS NOVOS	21.200,00	0,00	12.786,67	8.413,33	8.413,33	8.413,33	8.413,33
2076 ENCARGOS COM ESTAGIARIOS - SDR - VIDEIRA	30.000,00	0,00	28.200,00	1.800,00	1.800,00	1.800,00	1.800,00
2077 ENCARGOS COM ESTAGIARIOS - SDR - CACADOR	36.000,00	0,00	33.200,00	2.800,00	2.800,00	1.711,48	1.711,48
2078 ENCARGOS COM ESTAGIARIOS - SDR - CURITIBANOS	25.000,00	500,00	18.880,00	6.620,00	6.620,00	6.620,00	6.620,00
2079 ENCARGOS COM ESTAGIARIOS - SDR - RIO DO SUL	30.282,00	63.020,67	15.764,96	77.537,71	77.537,71	69.679,25	69.679,25
2080 ENCARGOS COM ESTAGIARIOS - SDR - ITUPORANGA	13.000,00	0,00	5.380,00	7.620,00	7.620,00	7.620,00	7.620,00
2081 ENCARGOS COM ESTAGIARIOS - SDR - IBIRAMA	11.000,00	0,00	11.000,00	0,00	0,00	0,00	0,00
2082 ENCARGOS COM ESTAGIARIOS - SDR - BLUMENAU	50.000,00	0,00	50.000,00	0,00	0,00	0,00	0,00
2083 ENCARGOS COM ESTAGIARIOS - SDR - BRUSQUE	32.500,00	0,00	32.500,00	0,00	0,00	0,00	0,00
2084 ENCARGOS COM ESTAGIARIOS - SDR - ITAJAI	56.000,00	0,00	49.853,63	6.146,37	6.146,37	6.146,37	6.146,37
2085 ENCARGOS COM ESTAGIARIOS - SDR - SAO JOSE	30.400,00	0,00	7.003,67	23.396,33	23.396,33	23.396,33	23.396,33
2087 ENCARGOS COM ESTAGIARIOS - SDR - TUBARAO	22.000,00	0,00	22.000,00	0,00	0,00	0,00	0,00
2088 ENCARGOS COM ESTAGIARIOS - SDR - CRICIUMA	20.000,00	0,00	20.000,00	0,00	0,00	0,00	0,00
2089 ENCARGOS COM ESTAGIARIOS - SDR - ARARANGUA	52.000,00	0,00	44.689,68	7.310,32	7.310,32	6.740,32	6.740,32
2090 ENCARGOS COM ESTAGIARIOS - SDR - JOINVILLE	30.000,00	0,00	18.800,00	11.200,00	11.200,00	11.200,00	11.200,00
2091 ENCARGOS COM ESTAGIARIOS - SDR - JARAGUA DO SUL	6.200,00	0,00	2.065,00	4.135,00	4.135,00	4.135,00	4.135,00
2092 ENCARGOS COM ESTAGIARIOS - SDR - MAFRA	31.200,00	0,00	31.200,00	0,00	0,00	0,00	0,00
2093 ENCARGOS COM ESTAGIARIOS - SDR - CANOINHAS	11.400,00	0,00	7.418,88	3.981,12	3.981,12	3.981,12	3.981,12
2094 ENCARGOS COM ESTAGIARIOS - SDR - LAGES	26.000,00	0,00	23.000,00	3.000,00	3.000,00	3.000,00	3.000,00
2095 ENCARGOS COM ESTAGIARIOS - SDR - SAO JOAQUIM	14.000,00	0,00	12.923,33	1.076,67	1.076,67	1.076,67	1.076,67
2096 ENCARGOS COM ESTAGIARIOS - SDR - PALMITOS	20.000,00	0,00	20.000,00	0,00	0,00	0,00	0,00
2124 ENCARGOS COM ESTAGIARIOS - APSFS	40.000,00	40.000,00	40.000,00	40.000,00	6.316,34	6.316,34	6.316,34
2125 ENCARGOS COM ESTAGIARIOS - DETER	15.000,00	0,00	0,00	15.000,00	13.571,81	13.571,81	13.571,81
2126 ENCARGOS COM ESTAGIARIOS - FUNCITEC	38.500,00	0,00	31.031,22	7.468,78	7.468,78	7.468,78	7.468,78
2127 ENCARGOS COM ESTAGIARIOS - PGE	100.000,00	0,00	5.182,21	94.817,79	94.817,79	94.817,79	94.817,79
2128 ENCARGOS COM ESTAGIARIOS - FCC	70.000,00	0,00	38.066,00	31.934,00	31.934,00	31.934,00	31.934,00
2129 ENCARGOS COM ESTAGIARIOS - PM	305.000,00	0,00	125.000,00	180.000,00	127.271,30	127.271,30	127.271,30
2130 ENCARGOS COM ESTAGIARIOS - FESPORTE	16.500,00	0,00	8.701,32	7.798,68	7.798,68	7.798,68	7.798,68
2131 ENCARGOS COM ESTAGIARIOS - FATMA	91.000,00	80.859,20	80.859,20	91.000,00	70.085,24	70.085,24	70.085,24
2132 ENCARGOS COM ESTAGIARIOS - GVG	5.000,00	0,00	5.000,00	0,00	0,00	0,00	0,00
2133 ENCARGOS COM ESTAGIARIOS - SPG	48.000,00	0,00	39.194,00	8.806,00	8.806,00	8.806,00	8.806,00
2134 ENCARGOS COM ESTAGIARIOS - SIE	10.000,00	0,00	7.660,00	2.340,00	2.340,00	2.140,00	2.140,00
2135 ENCARGOS COM ESTAGIARIOS - SAR	110.000,00	15.000,00	8.837,95	116.162,05	116.162,05	116.162,05	116.162,05
2136 ENCARGOS COM ESTAGIARIOS - DEINFRA	80.000,00	0,00	30.330,29	49.669,71	49.669,71	49.669,71	49.669,71
2137 ENCARGOS COM ESTAGIARIOS - SES	2.000.000,00	1.990.000,00	1.990.000,00	2.000.000,00	1.004.589,62	1.004.589,62	1.004.589,62
2138 ENCARGOS COM ESTAGIARIOS - GGE	100.000,00	0,00	94.056,67	5.943,33	5.943,33	5.743,33	5.546,66
2139 ENCARGOS COM ESTAGIARIOS - IOESC	52.000,00	51.600,00	51.600,00	52.000,00	1.220,00	1.220,00	1.220,00
2140 ENCARGOS COM ESTAGIARIOS - IPESC	90.000,00	0,00	58.012,72	31.987,28	31.987,28	31.987,28	31.987,28
2141 ENCARGOS COM ESTAGIARIOS - JUCESC	100.000,00	95.633,55	95.633,55	100.000,00	26.854,39	26.854,39	26.854,39
2142 ENCARGOS COM ESTAGIARIOS - SOL	41.000,00	0,00	12.076,23	28.923,77	28.923,77	28.923,77	28.923,77
2143 ENCARGOS COM ESTAGIARIOS - PC	800.000,00	677.282,00	977.282,00	500.000,00	500.000,00	500.000,00	500.000,00
2144 ENCARGOS COM ESTAGIARIOS - SEF	675.000,00	0,00	247.224,34	427.775,66	427.775,66	427.775,66	427.775,66
2145 ENCARGOS COM ESTAGIARIOS - SED	3.012.000,00	250.000,00	380.395,33	2.881.604,67	2.881.604,67	2.881.604,67	2.881.604,67
2146 ENCARGOS COM ESTAGIARIOS - SDS	160.000,00	114.216,75	211.061,01	63.155,74	63.155,74	63.155,74	63.155,74

EXECUÇÃO ORÇAMENTÁRIA DA DESPESA POR PROGRAMAS E AÇÕES
RECURSOS DE TODAS AS FONTES
JANEIRO A DEZEMBRO DE 2005

Valores em R$

PROGRAMA - AÇÕES	DOTAÇÃO INICIAL	SUPLEMENTAÇÃO	REDUÇÃO	DOTAÇÃO ATUALIZADA	EMPENHADO	LIQUIDADO	PAGO
2147 ENCARGOS COM ESTAGIARIOS - FCEE	30.000,00	3.000,00	6.559,38	26.440,62	26.440,62	26.440,62	26.440,62
2148 ENCARGOS COM ESTAGIARIOS - PG/TC	5.000,00	0,00	1.673,67	3.326,33	3.326,33	3.326,33	3.326,33
2150 GESTAO DO PROGRAMA PRIMEIRA CHANCE - SEA	13.000,00	0,00	13.000,00	0,00	0,00	0,00	0,00
4113 ENCARGOS COM ESTAGIARIOS - PGE (FUNJURE)	176.000,00	0,00	0,00	176.000,00	76.374,68	76.374,68	76.374,68
425 ENCARGOS COM ESTAGIARIOS - SDR - DIONISIO CERQUEIRA	0,00	2.200,00	925,00	1.275,00	1.275,00	1.275,00	1.275,00
130 VALORIZACAO DO SERVIDOR PUBLICO E GESTAO DE RECURSOS HUMANOS	89.631.594,00	21.024.675,47	13.444.764,18	97.211.505,29	94.427.519,93	91.338.879,84	91.335.197,34
1948 CRIACAO DO CODIGO DE ETICA DO SERVIDOR PUBLICO ESTADUAL	10.000,00	0,00	10.000,00	0,00	0,00	0,00	0,00
1949 ELABORACAO DO ESTATUTO DO SERVIDOR PUBLICO ESTADUAL	15.000,00	0,00	15.000,00	0,00	0,00	0,00	0,00
2060 CAPACITACAO RECURSOS HUMANOS DO ESTADO	710.000,00	0,00	701.096,25	8.903,75	8.903,75	8.903,75	8.903,75
2061 CAPACITACAO SERVIDORES PUBLICOS - SEA	35.000,00	170.000,00	156.570,18	48.429,82	48.429,82	48.429,82	48.429,82
2062 PROMOCAO DA SEMANA DO SERVIDOR PUBLICO ESTADUAL	100.000,00	555.249,60	330.483,35	324.766,25	321.735,13	297.235,13	297.235,13
2063 IMPLANTACAO DO SISTEMA DE AVALIACAO DE DESEMPENHOINDIVIDUAL	60.000,00	0,00	60.000,00	0,00	0,00	0,00	0,00
2064 CAPACITACAO SERVIDORES PUBLICOS - IOESC	20.000,00	50.000,00	20.000,00	50.000,00	16.461,94	10.824,94	10.824,94
2065 CAPACITACAO SERVIDORES PUBLICOS - SDR - VIDEIRA	10.000,00	0,00	9.120,00	880,00	880,00	880,00	880,00
2097 CAPACITACAO SERVIDORES PUBLICOS - SDR - SAO MIGUEL D4OESTE	13.000,00	0,00	13.000,00	0,00	0,00	0,00	0,00
2098 CAPACITACAO SERVIDORES PUBLICOS - SDR - CAMPOS NOVOS	27.000,00	0,00	27.000,00	0,00	0,00	0,00	0,00
2099 CAPACITACAO SERVIDORES PUBLICOS - SDR - JOACABA	1.000,00	0,00	1.000,00	0,00	0,00	0,00	0,00
2100 CAPACITACAO SERVIDORES PUBLICOS - SDR - CONCORDIA	19.906,00	0,00	12.906,00	7.000,00	7.000,00	7.000,00	7.000,00
2101 CAPACITACAO SERVIDORES PUBLICOS - SDR - XANXERE	18.500,00	0,00	15.400,00	3.100,00	3.100,00	3.100,00	3.100,00
2103 CAPACITACAO SERVIDORES PUBLICOS - SDR - SAO LOURENCO D4OESTE	25.000,00	0,00	25.000,00	0,00	0,00	0,00	0,00
2104 CAPACITACAO SERVIDORES PUBLICOS - SDR - MARAVILHA	600,00	0,00	600,00	0,00	0,00	0,00	0,00
2107 CAPACITACAO SERVIDORES PUBLICOS - SDR - ITAJAI	53.500,00	0,00	53.500,00	0,00	0,00	0,00	0,00
2108 CAPACITACAO SERVIDORES PUBLICOS - SDR - BRUSQUE	23.000,00	0,00	22.200,00	800,00	800,00	800,00	800,00
2109 CAPACITACAO SERVIDORES PUBLICOS - SDR - BLUMENAU	20.000,00	0,00	19.775,00	225,00	225,00	225,00	225,00
2110 CAPACITACAO SERVIDORES PUBLICOS - SDR - IBIRAMA	10.000,00	0,00	9.100,00	900,00	900,00	900,00	900,00
2111 CAPACITACAO SERVIDORES PUBLICOS - SDR - ITUPORANGA	15.000,00	0,00	13.000,00	2.000,00	2.000,00	2.000,00	2.000,00
2112 CAPACITACAO SERVIDORES PUBLICOS - SDR - RIO DO SUL	2.000,00	0,00	2.000,00	0,00	0,00	0,00	0,00
2114 CAPACITACAO SERVIDORES PUBLICOS - SDR - CACADOR	25.000,00	0,00	22.318,86	2.681,14	2.681,14	2.201,14	2.201,14
2115 CAPACITACAO SERVIDORES PUBLICOS - SDR - PALMITOS	22.000,00	482,32	22.000,00	482,32	482,32	482,32	482,32
2116 CAPACITACAO SERVIDORES PUBLICOS - SDR - LAGES	31.000,00	0,00	30.400,00	600,00	600,00	600,00	600,00
2117 CAPACITACAO SERVIDORES PUBLICOS - SDR - CANOINHAS	15.000,00	0,00	15.000,00	0,00	0,00	0,00	0,00
2118 CAPACITACAO SERVIDORES PUBLICOS - SDR - MAFRA	25.000,00	0,00	24.598,00	402,00	402,00	402,00	402,00
2119 CAPACITACAO SERVIDORES PUBLICOS - SDR - JARAGUA DO SUL	11.830,00	5.000,00	8.663,96	8.166,04	8.166,04	8.166,04	8.166,04
2120 CAPACITACAO SERVIDORES PUBLICOS - SDR - JOINVILLE	20.000,00	0,00	19.695,00	305,00	305,00	305,00	305,00
2121 CAPACITACAO SERVIDORES PUBLICOS - SDR - ARARANGUA	35.000,00	0,00	30.200,00	4.800,00	4.800,00	4.800,00	4.800,00
2122 CAPACITACAO SERVIDORES PUBLICOS - SDR - CRICIUMA	20.000,00	0,00	17.000,00	3.000,00	3.000,00	3.000,00	3.000,00
2149 MODERNIZACAO DOS SISTEMAS DE GESTAO E DE PAGAMENTO DE RECURSOS HUMANOS	2.140.000,00	0,00	2.093.144,32	46.855,68	46.855,68	46.855,68	46.855,68
2986 CAPACITACAO SERVIDORES PUBLICOS - JUCESC	120.000,00	118.689,00	118.689,00	120.000,00	3.708,64	3.708,64	3.708,64
2994 CAPACITACAO SERVIDORES PUBLICOS - FATMA	40.000,00	40.000,00	40.000,00	40.000,00	0,00	0,00	0,00
4002 IPESC SAUDE - IPESC	81.950.000,00	14.578.084,53	5.957.535,38	90.570.549,15	89.774.548,02	86.854.329,09	86.854.329,09
4006 IMPLANTACAO DO NOVO PLANO DE SAUDE	300.000,00	0,00	300.000,00	0,00	0,00	0,00	0,00
4153 INCLUSAO DIGITAL DO SERVIDOR PUBLICO NA SOCIEDADECATARINENSE	150.000,00	0,00	150.000,00	0,00	0,00	0,00	0,00
4154 RECUPERACAO DOS HISTORICOS FUNCIONAIS DOS SERVIDORES ATIVOS E INATIVOS	40.000,00	0,00	40.000,00	0,00	0,00	0,00	0,00
4210 CAPACITACAO RECURSOS HUMANOS PARA O DESPORTO	95.000,00	1.603.000,00	775.000,00	923.000,00	0,00	0,00	0,00
4223 CAPACITACAO SERVIDORES PUBLICOS - FESPORTE	25.000,00	0,00	3.830,00	21.170,00	12.797,50	12.797,50	9.115,00
4242 CAPACITACAO SERVIDORES PUBLICOS - COHAB/SC	1.000,00	0,00	1.000,00	0,00	0,00	0,00	0,00
4252 CAPACITACAO SERVIDORES PUBLICOS - DETER	40.000,00	0,00	30.000,00	10.000,00	4.265,00	4.265,00	4.265,00
4259 CAPACITACAO SERVIDORES PUBLICOS - FCEE	16.000,00	0,00	16.000,00	0,00	0,00	0,00	0,00
426 CAPACITACAO SERVIDORES PUBLICOS - SDR - DIONISIO CERQUEIRA	0,00	3.600,00	420,00	3.180,00	3.180,00	3.180,00	3.180,00
4329 CAPACITACAO SERVIDORES PUBLICOS - FUNCITEC	39.600,00	0,00	37.358,88	2.241,12	2.241,12	2.241,12	2.241,12
4339 CAPACITACAO SERVIDORES PUBLICOS - IPESC	220.000,00	6.246,00	212.189,38	14.056,62	14.056,62	14.056,62	14.056,62
4351 CAPACITACAO E APERFEICOAMENTO - TJ-SFCOU	2.114.658,00	3.265.824,02	1.130.000,00	4.250.482,02	3.960.258,17	3.832.755,85	3.832.755,85
4393 CAPACITACAO SERVIDORES PUBLICOS - SPG	250.000,00	0,00	231.762,00	18.238,00	18.238,00	18.238,00	18.238,00
4401 CAPACITACAO SERVIDORES PUBLICOS - SDS	55.000,00	27.500,00	82.340,00	160,00	160,00	160,00	160,00

EXECUÇÃO ORÇAMENTÁRIA DA DESPESA POR PROGRAMAS E AÇÕES
RECURSOS DE TODAS AS FONTES
JANEIRO A DEZEMBRO DE 2005

Valores em R$

PROGRAMA - AÇÕES	DOTAÇÃO INICIAL	SUPLEMENTAÇÃO	REDUÇÃO	DOTAÇÃO ATUALIZADA	EMPENHADO	LIQUIDADO	PAGO
4485 CAPACITACAO SERVIDORES PUBLICOS - SEI	10.000,00	0,00	10.000,00	0,00	0,00	0,00	0,00
4498 CAPACITACAO SERVIDORES PUBLICOS - DEINFRA	200.000,00	0,00	100.000,00	100.000,00	0,00	0,00	0,00
4655 CAPACITACAO DE RECURSOS HUMANOS - SOL	26.000,00	0,00	18.044,40	7.955,60	7.955,60	6.810,00	6.810,00
4819 CAPACITACAO DE SERVIDORES PUBLICOS - SDR - SAO JOAQUIM	15.000,00	1.000,00	15.700,00	300,00	300,00	300,00	300,00
6149 PROMOCAO A SAUDE E QUALIDADE DE VIDA DO SERVIDOR	175.000,00	0,00	174.213,00	787,00	787,00	787,00	787,00
8794 CAPACITACAO SERVIDORES PUBLICOS - GGE	80.000,00	0,00	73.181,22	6.818,78	6.818,78	6.818,78	6.818,78
8819 CAPACITACAO DE RECURSOS HUMANOS - TCE	10.000,00	600.000,00	1.730,00	608.270,00	140.477,66	131.321,42	131.321,42
8836 CAPACITACAO DE RECURSOS HUMANOS - SANTUR	50.000,00	0,00	50.000,00	0,00	0,00	0,00	0,00
9165 IMPLANTACAO DO PLANO DE CARREIRA DO SERVIDOR	30.000,00	0,00	30.000,00	0,00	0,00	0,00	0,00
9166 ADEQUACAO DA LEGISLACAO ESTADUAL	26.000,00	0,00	26.000,00	0,00	0,00	0,00	0,00
9469 CAPACITACAO SERVIDORES PUBLICOS - SIE	20.000,00	0,00	20.000,00	0,00	0,00	0,00	0,00
140 GESTAO DOCUMENTAL DO ARQUIVO PUBLICO DO ESTADO	405.000,00	58.000,00	129.741,44	333.258,56	79.258,56	79.258,56	79.258,56
1950 CONSTRUCAO/REFORMA DO ARQUIVO PUBLICO ESTADUAL	290.000,00	58.000,00	69.101,44	278.898,56	78.898,56	78.898,56	78.898,56
2059 PRESERVACAO, CONSERVACAO E DIVULGACAO DO ACERVO DOCUMENTAL	115.000,00	0,00	60.640,00	54.360,00	360,00	360,00	360,00
150 MODERNIZACAO DA GESTAO PATRIMONIAL DO ESTADO	70.000,00	0,00	68.139,00	1.861,00	1.861,00	1.861,00	1.861,00
5251 CONSTRUCAO DA CENTRAL DE VEICULOS DO ESTADO	30.000,00	0,00	29.717,00	283,00	283,00	283,00	283,00
5396 APERFEICOAMENTO DO ATUAL SISTEMA DE CONTROLE MOBILIARIO E IMOBILIARIO DO ESTADO	40.000,00	0,00	38.422,00	1.578,00	1.578,00	1.578,00	1.578,00
160 PAGAMENTO DE PENSOES ESPECIAIS	21.936.932,00	3.530.095,00	3.594.195,79	21.872.831,21	21.872.831,21	21.872.831,21	21.872.831,21
6131 PENSAO A EX-SERVIDORES SEM VINCULO COM O ESTADO	475.400,00	34.011,00	77.041,54	432.369,46	432.369,46	432.369,46	432.369,46
6132 PENSOES MEMBROS DE CONGREGACAO RELIGIOSA	187.913,00	12.850,00	30.123,00	170.640,00	170.640,00	170.640,00	170.640,00
6133 PENSAO ESPECIAL	759.061,00	52.150,00	131.752,28	679.458,72	679.458,72	679.458,72	679.458,72
6134 PENSAO AO PORTADOR DE HANSENIASE	1.708.840,00	126.150,00	159.415,64	1.675.574,36	1.675.574,36	1.675.574,36	1.675.574,36
6135 PENSAO AO EX-SERVIDOR QUE NAO CONTRIBUIU PARA PREVIDENCIA	393.803,00	20.700,00	110.294,42	304.208,58	304.208,58	304.208,58	304.208,58
6136 AUXILIO ESPECIAL A EX-COMBATENTES DA 2* GUERRA MUNDIAL	4.556.490,00	506.104,00	1.005.931,81	4.056.662,19	4.056.662,19	4.056.662,19	4.056.662,19
6137 PENSAO AOS EX-PARLAMENTARES E VIUVAS	2.182.240,00	523.080,00	975.939,12	1.729.380,88	1.729.380,88	1.729.380,88	1.729.380,88
6138 PENSAO A FAMILIA DO POLICIAL MILITAR MORTO NO CUMPRIMENTO DO DEVER	550.355,00	37.750,00	97.542,20	490.562,80	490.562,80	490.562,80	490.562,80
6139 PENSOES EM FUNCAO DE DECISAO JUDICIAL	399.520,00	163.660,00	11.645,44	551.534,56	551.534,56	551.534,56	551.534,56
6140 PENSOES DAS VIUVAS DE JUIZES DE PAZ	138.576,00	7.330,00	27.023,59	118.882,41	118.882,41	118.882,41	118.882,41
6141 PENSOES AOS EXCEPCIONAIS	9.503.000,00	1.960.560,00	914.362,75	10.549.197,25	10.549.197,25	10.549.197,25	10.549.197,25
6142 SUBSIDIOS A EX-GOVERNADORES DE ESTADO	954.544,00	76.330,00	38.714,00	992.160,00	992.160,00	992.160,00	992.160,00
6143 PENSAO AS VIUVAS DE EX-GOVERNADORES	127.190,00	9.420,00	14.410,00	122.200,00	122.200,00	122.200,00	122.200,00
170 MODERNIZACAO DA GESTAO DE MATERIAIS E SERVICOS	14.470.000,00	300.000,00	609.312,00	14.160.688,00	2.135.902,00	1.623.018,80	1.623.018,80
5397 CONSTRUCAO DE GALPAO PARA BENS MOVEIS INSERIVEIS- SEA/FRM	400.000,00	0,00	0,00	400.000,00	0,00	0,00	0,00
5398 IMPLANTACAO DO PORTAL ELETRONICO DE COMPRAS PUBLICAS	80.000,00	0,00	80.000,00	0,00	0,00	0,00	0,00
6158 APERFEICOAMENTO DO SISTEMA DE LICITACOES E COMPRAS	100.000,00	0,00	100.000,00	0,00	0,00	0,00	0,00
6159 AQUISICAO DE BENS PARA REVENDA - SEA/FRM	13.000.000,00	300.000,00	300.000,00	13.000.000,00	2.126.175,68	1.613.292,48	1.613.292,48
6160 SERVICOS GERAIS DE APOIO E INFRA ESTRUTURA DO FUNDO ROTATIVO DE MATERIAL - SEA/FRM	760.000,00	0,00	0,00	760.000,00	9.038,32	9.038,32	9.038,32
6161 IMPLANTACAO DO SISTEMA DE CONTROLE DA PRESTACAO DE SERVICOS E LOCACAO DE EQUIPAMENTOS	80.000,00	0,00	80.000,00	0,00	0,00	0,00	0,00
6162 IMPLANTACAO DO PREGAO ELETRONICO E PRESENCIAL	50.000,00	0,00	49.312,00	688,00	688,00	688,00	688,00
180 ASSISTENCIA PREVIDENCIARIA	275.780.000,00	87.145.197,09	92.880.156,13	270.045.040,96	269.175.662,70	269.175.662,70	269.175.662,70
4010 DESENVOLVIMENTO SOCIAL - IPESC	40.000,00	0,00	40.000,00	0,00	0,00	0,00	0,00
4024 PECULIO - IPESC	750.000,00	0,00	630.767,76	119.232,24	119.232,24	119.232,24	119.232,24
4026 AUXILIO RECLUSAO - IPESC	200.000,00	0,00	159.129,75	40.870,25	40.870,25	40.870,25	40.870,25
4027 AUXILIO NATALIDADE - IPESC	300.000,00	0,00	237.778,30	62.221,70	62.221,70	62.221,70	62.221,70
4046 AUXILIO FUNERAL - IPESC	200.000,00	0,00	146.862,94	53.137,06	53.137,06	53.137,06	53.137,06
4048 PENSOES - IPESC	274.080.000,00	87.145.197,09	91.575.617,38	269.649.579,71	268.900.201,45	268.900.201,45	268.900.201,45
4087 ESTUDOS ATUARIAIS - IPESC	210.000,00	0,00	90.000,00	120.000,00	0,00	0,00	0,00
200 AGRORREDES	2.046.686,00	0,00	1.581.918,00	464.768,00	415.059,03	415.059,03	415.059,03
2183 INDUSTRIALIZACAO E COMERCIALIZACAO DE SEMEN BOVINO - SDR - BLUMENAU	530.466,00	0,00	75.808,00	454.658,00	409.814,37	409.814,37	409.814,37
2184 PROMOCAO DE PRODUTOS E INSERCAO DE MEDIAS, PEQUENAS E MICRO EMPRESAS DO AGRONEGOCIO CATARI	15.220,00	0,00	5.110,00	10.110,00	5.244,66	5.244,66	5.244,66
2240 VALORIZACAO DOS PRODUTOS CATARINENSE - PROJETO SELOS E CERTIFICACOES	1.501.000,00	0,00	1.501.000,00	0,00	0,00	0,00	0,00
225 DESENVOLVIMENTO REGIONAL, DA AGRICULTURA FAMILIARE DA PESCA	61.552.002,00	7.015.546,30	29.946.051,86	38.621.496,44	9.640.842,81	9.640.842,81	9.640.842,81
2166 ACOES SUPLEMENTARES DE APOIO AO DESENVOLVIMENTO RURAL E PESQUEIRO	301.000,00	6.730.546,30	3.173.748,36	3.857.797,94	2.565.389,25	2.565.389,25	2.565.389,25
2169 COMPRA E VENDA DE MAQUINAS, EQUIPAMENTOS E OUTROSBENS DE CONSUMO	4.001.000,00	85.000,00	486.000,00	3.600.000,00	15.295,04	15.295,04	15.295,04

EXECUÇÃO ORÇAMENTÁRIA DA DESPESA POR PROGRAMAS E AÇÕES
RECURSOS DE TODAS AS FONTES
JANEIRO A DEZEMBRO DE 2005

Valores em R$

PROGRAMA - AÇÕES	DOTAÇÃO INICIAL	SUPLEMENTAÇÃO	REDUÇÃO	DOTAÇÃO ATUALIZADA	EMPENHADO	LIQUIDADO	PAGO
2170 SEGURO AGRICOLA	1.000,00	0,00	1.000,00	0,00	0,00	0,00	0,00
2171 CONCESSAO DE EMPRESTIMOS PARA AS ATIVIDADES AGRICOLAS E PESQUEIRAS - FDR	10.251.002,00	0,00	2.265.284,00	7.985.718,00	1.937.576,61	1.937.576,61	1.937.576,61
2173 DESENVOLVIMENTO FLORESTAL	2.001.000,00	0,00	1.000,00	2.000.000,00	0,00	0,00	0,00
2174 GERACAO DE TRABALHO E RENDA ATRAVES DO REFLORESTAMENTO	1.000,00	0,00	1.000,00	0,00	0,00	0,00	0,00
2195 DISTRIBUICAO DE INSUMOS BASICOS AOS PEQUENOS PRODUTORES RURAIS - TERRA BOA	44.996.000,00	200.000,00	24.018.019,50	21.177.980,50	5.122.581,91	5.122.581,91	5.122.581,91
230 PESQUISA AGROPECUARIA E AQUICOLA, ASSISTENCIA TECNICA E EXTENSAO RURAL E PESQUEIRA	27.347.860,00	2.860.600,00	3.206.600,00	27.001.860,00	9.696.271,82	8.890.735,01	8.887.513,78
2185 PESQUISA, ASSISTENCIA TECNICA E EXTENSAO RURAL E PESQUEIRA	26.546.860,00	2.065.000,00	1.730.000,00	26.881.860,00	9.596.271,82	8.800.735,01	8.797.513,78
779 APOIO A AQUICULTURA E A PESCA	801.000,00	795.600,00	1.476.600,00	120.000,00	100.000,00	90.000,00	90.000,00
235 EXCELENCIA SANITARIA	9.877.690,00	3.469.463,31	3.039.174,31	10.307.979,00	2.406.333,26	2.359.123,36	2.335.503,54
2161 DEFESA SANITARIA ANIMAL	2.813.440,00	2.501.500,00	2.478.574,31	2.836.365,69	1.057.568,98	1.035.846,98	1.035.846,98
2162 DEFESA SANITARIA VEGETAL	392.000,00	537.747,00	150.000,00	779.747,00	200.881,59	193.007,14	193.007,14
2163 INSPECAO DE PRODUTOS DE ORIGEM ANIMAL	94.700,00	126.500,00	60.000,00	161.200,00	70.793,72	70.793,72	70.793,72
2164 CLASSIFICACAO DE PRODUTOS DE ORIGEM VEGETAL	55.250,00	96.716,31	10.000,00	141.966,31	98.761,84	94.528,95	94.528,95
2165 APOIO LABORATORIAL	3.320.300,00	207.000,00	138.600,00	3.388.700,00	497.001,41	483.620,85	483.620,85
2180 INDENIZACAO EM ACOES SANITARIAS	1.601.000,00	0,00	101.000,00	1.500.000,00	481.325,72	481.325,72	457.705,90
2181 INDENIZACAO EM EMERGENCIAS SANITARIAS	1.601.000,00	0,00	101.000,00	1.500.000,00	0,00	0,00	0,00
240 PLANEJAMENTO E INFORMACOES ESTRATEGICAS PARA O SETOR RURAL E PESQUEIRO	7.000.000,00	297.219,00	3.448.889,44	3.848.329,56	3.826.614,06	3.826.614,06	3.826.614,06
2232 PLANEJAMENTO, INFORMACAO E ASSESSORIA AGRICOLA	7.000.000,00	297.219,00	3.448.889,44	3.848.329,56	3.826.614,06	3.826.614,06	3.826.614,06
245 FOMENTO A PESQUISA AGROPECUARIA E AGRICOLA	54.559.502,00	54.847.043,22	105.281.545,22	4.125.000,00	125.000,00	125.000,00	125.000,00
1957 REALIZACAO DO INVENTARIO FLORISTICO FLORESTAL	5.067.000,00	5.067.000,00	10.134.000,00	0,00	0,00	0,00	0,00
1973 IMPLANTACAO DE PROJETO DE PESQUISA DE ARAUCARIA ANGUSTIFOLIA	2.175.300,00	2.175.300,00	4.350.600,00	0,00	0,00	0,00	0,00
2187 ESTIMULO A PESQUISA AGROPECUARIA	20.123.480,00	19.998.480,00	39.996.960,00	125.000,00	125.000,00	125.000,00	125.000,00
2243 ESTIMULO A IMPLEMENTACAO DE ACOES INOVADORAS	2.760.000,00	2.760.000,00	5.520.000,00	0,00	0,00	0,00	0,00
8936 PESQUISAS NO SETOR RURAL E PESQUEIRO	24.433.722,00	24.846.263,22	45.279.985,22	4.000.000,00	0,00	0,00	0,00
250 ACESSO A TERRA NO MEIO RURAL	18.382.000,00	390.100,00	2.298.848,00	16.473.252,00	292.625,64	258.574,73	258.574,73
2175 FINANCIAMENTO DE TERRA AOS AGRICULTORES SEM TERRAOU COM POUCA TERRA	16.507.000,00	110.000,00	446.000,00	16.171.000,00	126.494,00	104.794,00	104.794,00
2176 FINANCIAMENTO DOS MEIOS DE PRODUCAO E INFRAESTRUTURA AOS PRODUTORES	572.000,00	500,00	512.500,00	60.000,00	59.500,00	47.149,09	47.149,09
2177 REGULARIZACAO FUNDIARIA	1.000,00	279.600,00	38.600,00	242.000,00	106.379,64	106.379,64	106.379,64
2178 MEDICAO E DEMARCACAO DE TERRAS	801.000,00	0,00	800.748,00	252,00	252,00	252,00	252,00
2179 FINANCIAMENTO DE HABITACAO RURAL	501.000,00	0,00	501.000,00	0,00	0,00	0,00	0,00
255 MELHORIA DA INFRA-ESTRUTURA RURAL E PESQUEIRA	23.670.576,00	2.809.774,72	5.259.623,55	21.220.727,17	6.485.513,99	6.411.895,57	6.411.895,57
2158 INFRA-ESTRUTURA AGRICOLA E PESQUEIRA - CIDASC	4.806.720,00	700.000,00	2.617.847,00	2.888.873,00	2.725.216,27	2.658.329,68	2.658.329,68
2159 ARMAZENAGEM DA PRODUCAO AGRICOLA E MOVIMENTACAO PORTUARIA DE GRANEIS NO TERMINAL DE SA JOI	4.239.000,00	500.000,00	775.000,00	3.964.000,00	3.675.036,15	3.668.304,32	3.668.304,32
2168 ENGENHARIA RURAL - SAR	12.139.526,00	1.609.774,72	1.666.776,55	12.082.524,17	82.524,17	82.524,17	82.524,17
2189 DESENVOLVIMENTO DE UM SISTEMA ESTADUAL DE METEOROLOGIA E HIDROLOGIA	2.485.330,00	0,00	200.000,00	2.285.330,00	2.737,40	2.737,40	2.737,40
260 RECUPERACAO AMBIENTAL E APOIO AO PEQUENO PRODUTORRURAL - PRAPEM/MICROBACIAS 2	65.318.697,00	27.494.006,30	32.510.983,23	60.301.720,07	51.673.814,88	51.266.369,28	51.159.519,15
1940 PESQUISA, ASSISTENCIA TECNICA E EXTENSAO RURAL EMAPOIO AO DESENVOLVIMENTO DO PRAPEM/MICRO	10.764.300,00	900.000,00	3.634.332,94	8.029.967,06	6.026.231,34	5.737.807,11	5.630.956,98
1942 INVERSOES RURAIS EM APOIO AO PRAPEM/MICROBACIAS 2- FUNDIR	44.500.000,00	19.697.768,50	20.120.894,73	44.076.873,77	41.447.518,99	41.447.518,99	41.447.518,99
1943 RECUPERACAO DO MEIO AMBIENTE E DE APOIO AO PEQUENO PRODUTOR RURAL	8.097.713,00	4.892.048,40	6.040.022,54	6.949.738,86	3.684.507,15	3.684.507,15	3.684.507,15
5074 APOIO A GESTAO INTEGRADA DE SUB-BACIAS HIDROGRAFICAS E DE CORREDORES ECOLOGICOS E DE UNIDA	640.000,00	445.000,00	650.322,44	434.677,56	283.406,71	164.385,34	164.385,34
7923 GESTAO INTEGRADA SUB-BACIAS HIDROGRAFICAS PRAPEM/MICROBACIAS 2	1.316.684,00	1.559.189,40	2.065.410,58	810.462,82	232.150,69	232.150,69	232.150,69
265 ABASTECIMENTO URBANO	20.000,00	7.000,00	27.000,00	0,00	0,00	0,00	0,00
428 IMPLANTACAO E MELHORIA DE PARQUES DE COMERCIALIZACAO DE PRODUTOS AGRICOLAS - SDR - DIONISI	0,00	7.000,00	7.000,00	0,00	0,00	0,00	0,00
9695 IMPLANTACAO E MELHORIA DE PARQUES DE COMERCIALIZACAO DE PRODUTOS AGRICOLAS	20.000,00	0,00	20.000,00	0,00	0,00	0,00	0,00
270 AMBIENTE RURAL SUSTENTAVEL	2.552.000,00	800.000,00	1.302.000,00	2.050.000,00	73.416,23	73.416,23	73.416,23
1935 EMPRESTIMOS PARA IMPLANTACAO DE VIVEIROS DE MUDAS	1.000,00	800.000,00	401.000,00	400.000,00	45.999,10	45.999,10	45.999,10
2167 PROJETO FLORESTAL DE RECUPERACAO DE ECOSSISTEMAS DEGRADADOS NAS PROPRIEDADES AGRICOLAS	501.000,00	0,00	501.000,00	0,00	0,00	0,00	0,00
2190 MONITORAMENTO AMBIENTAL	1.200.000,00	0,00	200.000,00	1.000.000,00	0,00	0,00	0,00
2191 SISTEMA DE INFORMACOES AMBIENTAIS GEORREFERENCIADAS	850.000,00	0,00	200.000,00	650.000,00	27.417,13	27.417,13	27.417,13
300 PRESERVACAO, CONSERVACAO E RECUPERACAO DO MEIO AMBIENTE	3.410.000,00	3.419.892,62	3.958.892,62	2.871.000,00	63.226,90	53.184,40	53.184,40
2285 PRODUCAO DE MUDAS NATIVAS	60.000,00	60.000,00	60.000,00	60.000,00	0,00	0,00	0,00
2286 MANEJO SUSTENTAVEL DE FLORESTAS NATIVAS	200.000,00	200.000,00	200.000,00	200.000,00	0,00	0,00	0,00
2287 RECUPERACAO DE AREAS DEGRADADAS	200.000,00	310.000,00	210.000,00	300.000,00	6.433,52	6.433,52	6.433,52
2289 IMPLANTACAO DA REDE DE EDUCACAO AMBIENTAL	200.000,00	200.000,00	200.000,00	200.000,00	0,00	0,00	0,00

EXECUÇÃO ORÇAMENTÁRIA DA DESPESA POR PROGRAMAS E AÇÕES
RECURSOS DE TODAS AS FONTES
JANEIRO A DEZEMBRO DE 2005

Valores em R$

PROGRAMA - AÇÕES	DOTAÇÃO INICIAL	SUPLEMENTAÇÃO	REDUÇÃO	DOTAÇÃO ATUALIZADA	EMPENHADO	LIQUIDADO	PAGO
3404 ESTABELECIMENTO DO ZONEAMENTO ECOLOGICO - ECONOMICO	1.300.000,00	1.300.000,00	1.300.000,00	1.300.000,00	858,00	858,00	858,00
3418 ELABORACAO DE DIAGNOSTICO AMBIENTAL SOBRE A EMISSAO DE POLUENTES ATMOSFERICOS	50.000,00	50.000,00	50.000,00	50.000,00	0,00	0,00	0,00
3419 IMPLANTACAO DE CENTROS DE EDUCACAO AMBIENTAL - FEPEMA	50.000,00	50.000,00	50.000,00	50.000,00	0,00	0,00	0,00
4066 ESTUDOS, PROJETOS, INVESTIMENTOS E DESENVOLVIMENTO AMBIENTAL - APSFS - SDR - JOINVILLE	500.000,00	500.000,00	922.000,00	78.000,00	55.800,00	45.757,50	45.757,50
4067 GERENCIAMENTO AMBIENTAL DO PORTO DE SAO FRANCISCODO SUL - SDR - JOINVILLE	150.000,00	149.892,62	266.892,62	33.000,00	135,38	135,38	135,38
9168 READEQUACAO DAS ESTRUTURAS RECEPTORAS DOS DEJETOSDA SUINOCULTURA E AVICULTURA	600.000,00	600.000,00	600.000,00	600.000,00	0,00	0,00	0,00
9305 RECUPERACAO DE AREAS DEGRADADAS - SDR - SAO JOSE	100.000,00	0,00	100.000,00	0,00	0,00	0,00	0,00
310 GESTAO DE RECURSOS HIDRICOS	6.640.000,00	8.363.060,00	7.882.710,00	7.120.350,00	611.780,00	611.780,00	611.780,00
370 ELABORACAO DO PLANO DIRETOR DO PROGRAMA PARA O DESENVOLV SUSTENTAVEL BACIA HIDROG DO RIO U	10.000,00	10.000,00	20.000,00	0,00	0,00	0,00	0,00
8938 IMPLANTACAO E MANUTENCAO DA ESTRUTURA INSTITUCIONAL PARA A GESTAO DE RECURSOS HIDRICOS	590.000,00	590.000,00	590.000,00	590.000,00	0,00	0,00	0,00
8939 FORTALECIMENTO DOS COMITES DE GERENCIAMENTO DE BACIAS HIDROGRAFICAS	550.000,00	671.710,00	671.710,00	550.000,00	392.436,00	392.436,00	392.436,00
8940 SISTEMAS DE CONTROLE E PREVENCAO DE EVENTOS HIDROLOGICOS CRITICOS	651.000,00	651.000,00	651.000,00	651.000,00	0,00	0,00	0,00
8941 SISTEMA DE OUTORGA DE DIREITO DE USO DE RECURSOS HIDRICOS	522.000,00	522.000,00	522.000,00	522.000,00	0,00	0,00	0,00
8943 ELABORACAO DOS PLANOS DE RECURSOS HIDRICOS	900.000,00	2.501.350,00	2.011.000,00	1.390.350,00	219.344,00	219.344,00	219.344,00
8944 SISTEMA ESTADUAL DE INFORMACOES DE RECURSOS HIDRICOS	1.480.000,00	1.480.000,00	1.480.000,00	1.480.000,00	0,00	0,00	0,00
8945 GESTAO DE BACIAS HIDROGRAFICAS - PRAPEM/MICROBACIAS BIRD2	1.937.000,00	1.937.000,00	1.937.000,00	1.937.000,00	0,00	0,00	0,00
320 ORDENAMENTO DA OCUPACAO TERRITORIAL	20.547.000,00	20.117.000,00	21.304.000,00	19.360.000,00	0,00	0,00	0,00
2322 IMPLANTACAO DO PROJETO DE DESENVOLVIMENTO MUNICIPAL (PRODEM)	500.000,00	10.000,00	510.000,00	0,00	0,00	0,00	0,00
3267 ELABORACAO E REVISAO DE PLANOS DIRETORES	19.860.000,00	19.920.000,00	20.420.000,00	19.360.000,00	0,00	0,00	0,00
3269 CRIACAO DO CONSELHO DAS CIDADES	165.000,00	165.000,00	330.000,00	0,00	0,00	0,00	0,00
8890 SERVICO DE ATENDIMENTO AO CIDADAO - PROJETO SACI	22.000,00	22.000,00	44.000,00	0,00	0,00	0,00	0,00
330 ESTUDO, INFORMACAO E CONTROLE AMBIENTAL	18.566.474,00	21.792.730,97	22.836.859,46	17.522.345,51	1.501.611,43	1.461.179,71	1.460.699,71
1812 REESTRUTURACAO DOS ORGAOS AMBIENTAIS	1.157.500,00	1.177.500,00	1.157.500,00	1.177.500,00	0,00	0,00	0,00
1813 PADRONIZACAO DAS INFORMACOES AMBIENTAIS	200.000,00	200.000,00	200.000,00	200.000,00	0,00	0,00	0,00
2255 CAPACITACAO E TREINAMENTO DE QUADRO PESSOAL	200.000,00	200.000,00	200.000,00	200.000,00	0,00	0,00	0,00
3268 ELABORACAO E IMPLANTACAO DO ZONEAMENTO ECOLOGICO E ECONOMICO - ZEE	3.953.846,00	3.953.846,00	3.953.846,00	3.953.846,00	4.000,00	4.000,00	4.000,00
3275 ELABORACAO DE PROGRAMA DE SANEAMENTO RURAL	200.000,00	200.000,00	200.000,00	200.000,00	0,00	0,00	0,00
3296 INCENTIVO E ORIENTAR A CRIACAO DE CONSELHOS MUNICIPAIS DE MEIO INCENTIVAR E ORIENTAR A CRI	100.000,00	100.000,00	100.000,00	100.000,00	0,00	0,00	0,00
3298 ORDENAMENTO E OCUPACAO DE PARQUES ESTADUAIS E UNIDADES DE CONSERVACAO	2.500.000,00	2.556.000,00	3.587.000,00	1.469.000,00	14.000,00	14.000,00	14.000,00
3307 CONTROLE AMBIENTAL DA BACIA CARBONIFERA CATARINENSE	1.100.000,00	2.145.000,00	2.145.000,00	1.100.000,00	0,00	0,00	0,00
4009 PRESERVACAO E CONSERVACAO DA BIODIVERSIDADE DA FLORESTA OMBROFILA DENSA NO ESTADO DE S C	5.468.000,00	7.333.000,00	7.378.000,00	5.423.000,00	42.229,87	29.269,87	29.269,87
4023 CONSERVACAO DA BIODIVERSIDADE E REABILITACAO DOS ECOSSISTEMAS DO PARQUE ESTADUAL DA SERRA	1.100.000,00	1.100.000,00	1.200.000,00	1.000.000,00	0,00	0,00	0,00
4025 IMPLANTACAO DE CORREDORES ECOLOGICOS E CONSOLIDACAO DE UNIDADES DE CONSERVACAO - MICROBACI	587.128,00	568.482,03	711.606,52	444.003,51	285.961,25	285.961,25	285.481,25
4045 LICENCIAMENTO E CADASTRAMENTO AMBIENTAL	1.100.000,00	1.257.787,94	1.052.219,94	1.305.568,00	861.153,06	854.455,67	854.455,67
4047 FISCALIZACAO E ATENDIMENTRO DE RECLAMACOES AMBIENTAIS	300.000,00	300.000,00	300.000,00	300.000,00	99.988,24	99.988,24	99.988,24
4086 MANUTENCAO E MONITORAMENTO DO PATRIMONIO AMBIENTAL	210.000,00	311.115,00	261.687,00	259.428,00	163.196,41	142.422,08	142.422,08
4088 PROMOCAO DE EVENTOS RELACIONADOS AO MEIO AMBIENTE	120.000,00	120.000,00	120.000,00	120.000,00	31.082,60	31.082,60	31.082,60
9148 ELABORACAO DE ESTRUTURA LEGAL PARA SANEAMENTO AMBIENTAL	90.000,00	90.000,00	90.000,00	90.000,00	0,00	0,00	0,00
9149 ADEQUACAO DA LEGISLACAO AMBIENTAL EM NIVEL REGIONAL	180.000,00	180.000,00	180.000,00	180.000,00	0,00	0,00	0,00
340 PROGRAMA NOVA CASA	62.383.500,00	1.414.500,00	7.153.500,00	56.644.500,00	142.057,79	142.057,79	142.057,79
5582 MORADIA RURAL	231.000,00	93.000,00	150.000,00	174.000,00	953,14	953,14	953,14
5583 MORADIA RURAL - SDR - CONCORDIA	231.000,00	105.000,00	150.000,00	186.000,00	4.157,81	4.157,81	4.157,81
5584 MORADIA RURAL	231.000,00	9.000,00	150.000,00	90.000,00	0,00	0,00	0,00
5847 MORADIA RURAL	231.000,00	177.000,00	150.000,00	258.000,00	6.132,66	6.132,66	6.132,66
5874 MORADIA RURAL	231.000,00	141.000,00	150.000,00	222.000,00	0,00	0,00	0,00
7060 IMPLANTACAO DE LOTES COM INFRA - ESTRUTURA	90.000,00	0,00	0,00	90.000,00	0,00	0,00	0,00
7061 IMPLANTACAO DE LOTES COM INFRA - ESTRUTURA	474.000,00	0,00	0,00	474.000,00	0,00	0,00	0,00
7063 IMPLANTACAO DE LOTES COM INFRA - ESTRUTURA	102.000,00	0,00	0,00	102.000,00	0,00	0,00	0,00
7064 IMPLANTACAO DE LOTES COM INFRA - ESTRUTURA	102.000,00	0,00	0,00	102.000,00	0,00	0,00	0,00
7065 IMPLANTACAO DE LOTES COM INFRA - ESTRUTURA	102.000,00	0,00	0,00	102.000,00	0,00	0,00	0,00
7066 IMPLANTACAO DE LOTES COM INFRA - ESTRUTURA	90.000,00	0,00	0,00	90.000,00	0,00	0,00	0,00
7067 IMPLANTACAO DE LOTES COM INFRA - ESTRUTURA	90.000,00	0,00	0,00	90.000,00	0,00	0,00	0,00
7068 IMPLANTACAO DE LOTES COM INFRA - ESTRUTURA	90.000,00	0,00	0,00	90.000,00	0,00	0,00	0,00
7069 IMPLANTACAO DE LOTES COM INFRA - ESTRUTURA	90.000,00	0,00	0,00	90.000,00	0,00	0,00	0,00

EXECUÇÃO ORÇAMENTÁRIA DA DESPESA POR PROGRAMAS E AÇÕES
RECURSOS DE TODAS AS FONTES
JANEIRO A DEZEMBRO DE 2005

Valores em R$

PROGRAMA - AÇÕES	DOTAÇÃO INICIAL	SUPLEMENTAÇÃO	REDUÇÃO	DOTAÇÃO ATUALIZADA	EMPENHADO	LIQUIDADO	PAGO
7071 IMPLANTACAO DE LOTES COM INFRA - ESTRUTURA	90.000,00	0,00	0,00	90.000,00	0,00	0,00	0,00
7072 IMPLANTACAO DE LOTES COM INFRA - ESTRUTURA	96.000,00	0,00	0,00	96.000,00	0,00	0,00	0,00
7073 IMPLANTACAO DE LOTES COM INFRA - ESTRUTURA	90.000,00	0,00	0,00	90.000,00	0,00	0,00	0,00
7074 IMPLANTACAO DE LOTES COM INFRA - ESTRUTURA	90.000,00	0,00	0,00	90.000,00	0,00	0,00	0,00
7075 IMPLANTACAO DE LOTES COM INFRA - ESTRUTURA	90.000,00	0,00	0,00	90.000,00	0,00	0,00	0,00
7081 ASSENTAMENTOS COM MORADIAS POPULARES	1.422.000,00	0,00	0,00	1.422.000,00	0,00	0,00	0,00
7082 IMPLANTACAO DE LOTES COM INFRA - ESTRUTURA	90.000,00	0,00	0,00	90.000,00	0,00	0,00	0,00
7083 IMPLANTACAO DE LOTES COM INFRA - ESTRUTURA	84.000,00	0,00	0,00	84.000,00	0,00	0,00	0,00
7300 ASSENTAMENTOS COM MORADIAS POPULARES	1.278.000,00	0,00	0,00	1.278.000,00	0,00	0,00	0,00
7301 ASSENTAMENTOS COM MORADIAS POPULARES	1.278.000,00	0,00	0,00	1.278.000,00	0,00	0,00	0,00
7302 ASSENTAMENTOS COM MORADIAS POPULARES	1.278.000,00	0,00	0,00	1.278.000,00	0,00	0,00	0,00
7303 ASSENTAMENTOS COM MORADIAS POPULARES	1.278.000,00	0,00	0,00	1.278.000,00	0,00	0,00	0,00
7304 ASSENTAMENTOS COM MORADIAS POPULARES	1.278.000,00	0,00	0,00	1.278.000,00	0,00	0,00	0,00
7305 ASSENTAMENTOS COM MORADIAS POPULARES	1.242.000,00	0,00	0,00	1.242.000,00	0,00	0,00	0,00
7306 ASSENTAMENTOS COM MORADIAS POPULARES	1.242.000,00	0,00	0,00	1.242.000,00	0,00	0,00	0,00
7307 ASSENTAMENTOS COM MORADIAS POPULARES	1.242.000,00	0,00	0,00	1.242.000,00	0,00	0,00	0,00
7308 IMPLANTACAO DE LOTES COM INFRA - ESTRUTURA	96.000,00	0,00	0,00	96.000,00	0,00	0,00	0,00
7309 IMPLANTACAO DE LOTES COM INFRA - ESTRUTURA	84.000,00	0,00	0,00	84.000,00	0,00	0,00	0,00
7310 IMPLANTACAO DE LOTES COM INFRA - ESTRUTURA	96.000,00	0,00	0,00	96.000,00	0,00	0,00	0,00
7311 IMPLANTACAO DE LOTES COM INFRA - ESTRUTURA	84.000,00	0,00	0,00	84.000,00	0,00	0,00	0,00
7312 IMPLANTACAO DE LOTES COM INFRA - ESTRUTURA	84.000,00	0,00	0,00	84.000,00	0,00	0,00	0,00
7313 IMPLANTACAO DE LOTES COM INFRA - ESTRUTURA	84.000,00	0,00	0,00	84.000,00	0,00	0,00	0,00
7314 IMPLANTACAO DE LOTES COM INFRA - ESTRUTURA	84.000,00	0,00	0,00	84.000,00	0,00	0,00	0,00
7315 IMPLANTACAO DE LOTES COM INFRA - ESTRUTURA	84.000,00	0,00	0,00	84.000,00	0,00	0,00	0,00
7316 IMPLANTACAO DE LOTES COM INFRA - ESTRUTURA	84.000,00	0,00	0,00	84.000,00	0,00	0,00	0,00
7317 IMPLANTACAO DE LOTES COM INFRA - ESTRUTURA	84.000,00	0,00	0,00	84.000,00	0,00	0,00	0,00
7318 IMPLANTACAO DE LOTES COM INFRA - ESTRUTURA	84.000,00	0,00	0,00	84.000,00	0,00	0,00	0,00
7319 IMPLANTACAO DE LOTES COM INFRA - ESTRUTURA	96.000,00	0,00	0,00	96.000,00	0,00	0,00	0,00
7321 ASSENTAMENTOS COM MORADIAS POPULARES	1.242.000,00	0,00	0,00	1.242.000,00	0,00	0,00	0,00
7322 MORADIA RURAL	595.500,00	0,00	150.000,00	445.500,00	0,00	0,00	0,00
7323 MORADIA RURAL	226.500,00	253.500,00	150.000,00	330.000,00	0,00	0,00	0,00
7324 MORADIA RURAL	231.000,00	0,00	150.000,00	81.000,00	0,00	0,00	0,00
7325 MORADIA RURAL	231.000,00	69.000,00	150.000,00	150.000,00	0,00	0,00	0,00
7326 MORADIA RURAL	231.000,00	0,00	150.000,00	81.000,00	0,00	0,00	0,00
7327 MORADIA RURAL	231.000,00	0,00	150.000,00	81.000,00	0,00	0,00	0,00
7328 MORADIA RURAL	231.000,00	0,00	150.000,00	81.000,00	0,00	0,00	0,00
7329 MORADIA RURAL	231.000,00	0,00	150.000,00	81.000,00	0,00	0,00	0,00
7330 MORADIA RURAL	240.000,00	0,00	150.000,00	90.000,00	0,00	0,00	0,00
7331 MORADIA RURAL	240.000,00	0,00	150.000,00	90.000,00	0,00	0,00	0,00
7333 MORADIA RURAL	240.000,00	0,00	150.000,00	90.000,00	0,00	0,00	0,00
7334 MORADIA RURAL	226.500,00	0,00	150.000,00	76.500,00	0,00	0,00	0,00
7335 MORADIA RURAL	249.000,00	75.000,00	150.000,00	174.000,00	0,00	0,00	0,00
7336 MORADIA RURAL	249.000,00	0,00	150.000,00	99.000,00	0,00	0,00	0,00
7337 MORADIA RURAL	249.000,00	0,00	150.000,00	99.000,00	44.846,10	44.846,10	44.846,10
7338 MORADIA RURAL	249.000,00	0,00	150.000,00	99.000,00	2.698,65	2.698,65	2.698,65
7339 MORADIA RURAL	231.000,00	0,00	150.000,00	81.000,00	0,00	0,00	0,00
7340 MORADIA RURAL	231.000,00	117.000,00	150.000,00	198.000,00	23.108,56	23.108,56	23.108,56
7341 MORADIA RURAL	231.000,00	0,00	150.000,00	81.000,00	0,00	0,00	0,00
7342 MORADIA RURAL	231.000,00	99.000,00	150.000,00	180.000,00	40.019,32	40.019,32	40.019,32
7344 MORADIA RURAL	240.000,00	0,00	150.000,00	90.000,00	0,00	0,00	0,00
7355 MORADIA RURAL	226.500,00	19.500,00	150.000,00	96.000,00	0,00	0,00	0,00
7357 MORADIA RURAL	226.500,00	0,00	150.000,00	76.500,00	0,00	0,00	0,00
7367 ASSENTAMENTOS COM MORADIAS POPULARES	1.422.000,00	0,00	0,00	1.422.000,00	0,00	0,00	0,00
7390 ASSENTAMENTOS COM MORADIAS POPULARES	1.278.000,00	0,00	0,00	1.278.000,00	0,00	0,00	0,00

EXECUÇÃO ORÇAMENTÁRIA DA DESPESA POR PROGRAMAS E AÇÕES
RECURSOS DE TODAS AS FONTES
JANEIRO A DEZEMBRO DE 2005

Valores em R$

PROGRAMA - AÇÕES	DOTAÇÃO INICIAL	SUPLEMENTAÇÃO	REDUÇÃO	DOTAÇÃO ATUALIZADA	EMPENHADO	LIQUIDADO	PAGO
7393 MORADIA RURAL	231.000,00	0,00	150.000,00	81.000,00	0,00	0,00	0,00
7414 UNIDADES DE MORADIAS ISOLADAS	202.500,00	54.000,00	40.500,00	216.000,00	0,00	0,00	0,00
7416 ASSENTAMENTOS COM MORADIAS POPULARES	1.314.000,00	0,00	0,00	1.314.000,00	0,00	0,00	0,00
7417 UNIDADES DE MORADIAS ISOLADAS	217.500,00	0,00	43.500,00	174.000,00	0,00	0,00	0,00
7418 UNIDADES DE MORADIAS ISOLADAS	217.500,00	0,00	43.500,00	174.000,00	0,00	0,00	0,00
7419 UNIDADES DE MORADIAS ISOLADAS	217.500,00	33.000,00	43.500,00	207.000,00	0,00	0,00	0,00
7420 UNIDADES DE MORADIAS ISOLADAS	217.500,00	0,00	43.500,00	174.000,00	0,00	0,00	0,00
7421 ASSENTAMENTOS COM MORADIAS POPULARES	1.314.000,00	0,00	0,00	1.314.000,00	0,00	0,00	0,00
7422 ASSENTAMENTOS COM MORADIAS POPULARES	1.314.000,00	0,00	0,00	1.314.000,00	0,00	0,00	0,00
7423 ASSENTAMENTOS COM MORADIAS POPULARES	1.314.000,00	0,00	0,00	1.314.000,00	0,00	0,00	0,00
7424 ASSENTAMENTOS COM MORADIAS POPULARES	1.314.000,00	0,00	0,00	1.314.000,00	0,00	0,00	0,00
7425 ASSENTAMENTOS COM MORADIAS POPULARES	1.314.000,00	0,00	0,00	1.314.000,00	0,00	0,00	0,00
7427 ASSENTAMENTOS COM MORADIAS POPULARES	1.314.000,00	0,00	0,00	1.314.000,00	0,00	0,00	0,00
7428 UNIDADES DE MORADIAS ISOLADAS	217.500,00	0,00	43.500,00	174.000,00	0,00	0,00	0,00
7429 ASSENTAMENTOS COM MORADIAS POPULARES	1.314.000,00	0,00	0,00	1.314.000,00	0,00	0,00	0,00
7430 ASSENTAMENTOS COM MORADIAS POPULARES	1.314.000,00	0,00	0,00	1.314.000,00	0,00	0,00	0,00
7431 ASSENTAMENTOS COM MORADIAS POPULARES	1.566.000,00	0,00	0,00	1.566.000,00	0,00	0,00	0,00
7432 ASSENTAMENTOS COM MORADIAS POPULARES	1.566.000,00	0,00	0,00	1.566.000,00	0,00	0,00	0,00
7433 ASSENTAMENTOS COM MORADIAS POPULARES	1.566.000,00	0,00	1.353.000,00	213.000,00	0,00	0,00	0,00
7434 ASSENTAMENTOS COM MORADIAS POPULARES	1.566.000,00	0,00	0,00	1.566.000,00	0,00	0,00	0,00
7435 ASSENTAMENTOS COM MORADIAS POPULARES	7.128.000,00	0,00	0,00	7.128.000,00	0,00	0,00	0,00
7436 ASSENTAMENTOS COM MORADIAS POPULARES	1.422.000,00	0,00	0,00	1.422.000,00	0,00	0,00	0,00
7437 ASSENTAMENTOS COM MORADIAS POPULARES	1.422.000,00	0,00	0,00	1.422.000,00	0,00	0,00	0,00
7438 ASSENTAMENTOS COM MORADIAS POPULARES	1.314.000,00	0,00	0,00	1.314.000,00	0,00	0,00	0,00
7439 UNIDADES DE MORADIAS ISOLADAS	240.000,00	0,00	48.000,00	192.000,00	0,00	0,00	0,00
7440 UNIDADES DE MORADIAS ISOLADAS	210.000,00	0,00	42.000,00	168.000,00	0,00	0,00	0,00
7441 UNIDADES DE MORADIAS ISOLADAS	210.000,00	0,00	42.000,00	168.000,00	0,00	0,00	0,00
7442 UNIDADES DE MORADIAS ISOLADAS	210.000,00	12.000,00	42.000,00	180.000,00	0,00	0,00	0,00
7443 UNIDADES DE MORADIAS ISOLADAS	210.000,00	0,00	42.000,00	168.000,00	0,00	0,00	0,00
7444 UNIDADES DE MORADIAS ISOLADAS	210.000,00	0,00	42.000,00	168.000,00	0,00	0,00	0,00
7445 UNIDADES DE MORADIAS ISOLADAS	210.000,00	0,00	42.000,00	168.000,00	0,00	0,00	0,00
7446 UNIDADES DE MORADIAS ISOLADAS	210.000,00	0,00	42.000,00	168.000,00	0,00	0,00	0,00
7447 UNIDADES DE MORADIAS ISOLADAS	210.000,00	0,00	42.000,00	168.000,00	0,00	0,00	0,00
7448 UNIDADES DE MORADIAS ISOLADAS	210.000,00	0,00	42.000,00	168.000,00	0,00	0,00	0,00
7449 UNIDADES DE MORADIAS ISOLADAS	217.500,00	0,00	43.500,00	174.000,00	0,00	0,00	0,00
7450 UNIDADES DE MORADIAS ISOLADAS	240.000,00	0,00	48.000,00	192.000,00	0,00	0,00	0,00
7451 UNIDADES DE MORADIAS ISOLADAS	217.500,00	61.500,00	0,00	279.000,00	20.141,55	20.141,55	20.141,55
7452 UNIDADES DE MORADIAS ISOLADAS	240.000,00	0,00	48.000,00	192.000,00	0,00	0,00	0,00
7453 UNIDADES DE MORADIAS ISOLADAS	1.192.500,00	0,00	238.500,00	954.000,00	0,00	0,00	0,00
7454 UNIDADES DE MORADIAS ISOLADAS	262.500,00	0,00	52.500,00	210.000,00	0,00	0,00	0,00
7455 UNIDADES DE MORADIAS ISOLADAS	262.500,00	96.000,00	52.500,00	306.000,00	0,00	0,00	0,00
7456 UNIDADES DE MORADIAS ISOLADAS	262.500,00	0,00	52.500,00	210.000,00	0,00	0,00	0,00
7457 UNIDADES DE MORADIAS ISOLADAS	262.500,00	0,00	52.500,00	210.000,00	0,00	0,00	0,00
7458 UNIDADES DE MORADIAS ISOLADAS	217.500,00	0,00	43.500,00	174.000,00	0,00	0,00	0,00
7459 UNIDADES DE MORADIAS ISOLADAS	217.500,00	0,00	43.500,00	174.000,00	0,00	0,00	0,00
7460 UNIDADES DE MORADIAS ISOLADAS	217.500,00	0,00	43.500,00	174.000,00	0,00	0,00	0,00
7462 UNIDADES DE MORADIAS ISOLADAS	240.000,00	0,00	48.000,00	192.000,00	0,00	0,00	0,00
350 PROGRAMA VILA CIDADA	432.000,00	195.000,00	582.000,00	45.000,00	45.000,00	45.000,00	45.000,00
1808 CONSTRUINDO A VILA CIDADA - SDR	30.000,00	0,00	30.000,00	0,00	0,00	0,00	0,00
2323 APOIO TECNICO E FINANCEIRO AS ASSOCIACOES E COOPERATIVAS HABITACIONAIS	102.000,00	0,00	102.000,00	0,00	0,00	0,00	0,00
2731 APOIO TECNICO E FINANCEIRO PARA CONSTRUCAO E MELHORIAS DE EQUIPAMENTOS COMUNITARIOS	300.000,00	195.000,00	450.000,00	45.000,00	45.000,00	45.000,00	45.000,00
360 GESTAO DA POLITICA HABITACIONAL	654.000,00	389.000,00	1.043.000,00	0,00	0,00	0,00	0,00
2324 DEFINICAO DO DEFICIT HABITACIONAL	101.000,00	0,00	101.000,00	0,00	0,00	0,00	0,00
2325 BUSCA DE LINHAS DE FINANCIAMENTO PARA HABITACAO POPULAR	101.000,00	0,00	101.000,00	0,00	0,00	0,00	0,00

EXECUÇÃO ORÇAMENTÁRIA DA DESPESA POR PROGRAMAS E AÇÕES
RECURSOS DE TODAS AS FONTES
JANEIRO A DEZEMBRO DE 2005

Valores em R$

PROGRAMA - AÇÕES	DOTAÇÃO INICIAL	SUPLEMENTAÇÃO	REDUÇÃO	DOTAÇÃO ATUALIZADA	EMPENHADO	LIQUIDADO	PAGO
2326 FORMULACAO DA POLITICA HABITACIONAL DE SC	101.000,00	0,00	101.000,00	0,00	0,00	0,00	0,00
2327 PESQUISA DE NOVAS TECNOLOGIAS E MATERIAIS DE CONSTRUCAO	101.000,00	0,00	101.000,00	0,00	0,00	0,00	0,00
2328 CAPACITACAO INSTITUCIONAL DOS MUNICIPIOS	130.000,00	389.000,00	519.000,00	0,00	0,00	0,00	0,00
2329 APOIO E FOMENTO A ACOES AUTO-GESTIONAVEIS	120.000,00	0,00	120.000,00	0,00	0,00	0,00	0,00
370 GESTAO ESTADUAL DA POLITICA DE ASSISTENCIA SOCIAL	1.283.920,00	148.060,82	247.120,82	1.184.860,00	12.940,00	12.940,00	12.940,00
171 MANUTENCAO E DESENVOLVIMENTO DO CEI - SC	60.000,00	0,00	60.000,00	0,00	0,00	0,00	0,00
2330 CAPACITACAO ESTADUAL DOS ATORES ENVOLVIDOS NA GESTAO E EXECUCAO DA POLITICA DE ASSISTENCIA	20.000,00	148.060,82	16.060,00	152.000,82	7.940,00	7.940,00	7.940,00
2331 CAPACITACAO DOS ATORES ENVOLVIDOS NA GESTAO E EXECUCAO DA POLITICA DE ASSISTENCIA SOCIAL	1.171.920,00	0,00	144.060,82	1.027.859,18	0,00	0,00	0,00
2361 ASSESSORIA, MONITORAMENTO E AVALIACAO ESTADUAL DOSISTEMA DE GESTAO DA ASSISTENCIA SOCIAL	10.000,00	0,00	10.000,00	0,00	0,00	0,00	0,00
2362 EVENTOS ESTADUAIS DE GESTAO DA POLITICA DE ASSISTENCIA SOCIAL	15.000,00	0,00	10.000,00	5.000,00	5.000,00	5.000,00	5.000,00
9122 FORMULACAO DA POLITICA ESTADUAL DE ASSISTENCIA SOCIAL	2.000,00	0,00	2.000,00	0,00	0,00	0,00	0,00
9540 ENCONTRO DE CAPACITACAO PARA PROFISSIONAIS QUE ATUAM COM OS GRUPOS DE IDOSOS	5.000,00	0,00	5.000,00	0,00	0,00	0,00	0,00
390 ASSISTENCIA A FAMILIA	5.310.000,00	2.551.828,19	3.182.599,93	4.679.228,26	3.054.455,47	3.045.017,57	3.045.017,57
2411 APOIO TECNICO E FINANCEIRO PARA ATENDIMENTO A FAMILIAS EM SITUACAO DE VULNERABILIDADE RDS	45.000,00	0,00	45.000,00	0,00	0,00	0,00	0,00
2452 APOIO TECNICO E FINANCEIRO A ORGANIZACOES E ENTIDADES COMUNITARIAS	2.595.000,00	1.442.536,00	690.383,54	3.347.152,46	1.947.152,46	1.947.152,46	1.947.152,46
2546 APOIO FINANCEIRO A CONCESSAO DE BENEFICIOS EVENTUAIS	10.000,00	0,00	10.000,00	0,00	0,00	0,00	0,00
2547 APOIO FINANCEIRO A CONCESSAO DE BENEFICIOS EVENTUAIS	8.000,00	0,00	8.000,00	0,00	0,00	0,00	0,00
2548 APOIO FINANCEIRO A CONCESSAO DE BENEFICIOS EVENTUAIS	8.000,00	0,00	8.000,00	0,00	0,00	0,00	0,00
2549 APOIO FINANCEIRO A CONCESSAO DE BENEFICIOS EVENTUAIS	10.000,00	0,00	10.000,00	0,00	0,00	0,00	0,00
2550 APOIO FINANCEIRO A CONCESSAO DE BENEFICIOS EVENTUAIS	8.000,00	0,00	8.000,00	0,00	0,00	0,00	0,00
2551 APOIO FINANCEIRO A CONCESSAO DE BENEFICIOS EVENTUAIS	8.000,00	0,00	8.000,00	0,00	0,00	0,00	0,00
2552 APOIO FINANCEIRO A CONCESSAO DE BENEFICIOS EVENTUAIS	8.000,00	0,00	8.000,00	0,00	0,00	0,00	0,00
2553 APOIO FINANCEIRO A CONCESSAO DE BENEFICIOS EVENTUAIS	8.000,00	0,00	8.000,00	0,00	0,00	0,00	0,00
2554 APOIO FINANCEIRO A CONCESSAO DE BENEFICIOS EVENTUAIS	8.000,00	0,00	8.000,00	0,00	0,00	0,00	0,00
2555 APOIO FINANCEIRO A CONCESSAO DE BENEFICIOS EVENTUAIS	8.000,00	0,00	8.000,00	0,00	0,00	0,00	0,00
2556 APOIO FINANCEIRO A CONCESSAO DE BENEFICIOS EVENTUAIS	7.000,00	0,00	7.000,00	0,00	0,00	0,00	0,00
2557 APOIO FINANCEIRO A CONCESSAO DE BENEFICIOS EVENTUAIS	9.000,00	0,00	9.000,00	0,00	0,00	0,00	0,00
2558 APOIO FINANCEIRO A CONCESSAO DE BENEFICIOS EVENTUAIS	7.000,00	0,00	7.000,00	0,00	0,00	0,00	0,00
2559 APOIO FINANCEIRO A CONCESSAO DE BENEFICIOS EVENTUAIS	5.000,00	0,00	5.000,00	0,00	0,00	0,00	0,00
2560 APOIO FINANCEIRO A CONCESSAO DE BENEFICIOS EVENTUAIS	5.000,00	0,00	5.000,00	0,00	0,00	0,00	0,00
2561 APOIO FINANCEIRO A CONCESSAO DE BENEFICIOS EVENTUAIS	5.000,00	0,00	5.000,00	0,00	0,00	0,00	0,00
2562 APOIO FINANCEIRO A CONCESSAO DE BENEFICIOS EVENTUAIS	5.000,00	0,00	5.000,00	0,00	0,00	0,00	0,00
2563 APOIO FINANCEIRO A CONCESSAO DE BENEFICIOS EVENTUAIS	5.000,00	0,00	5.000,00	0,00	0,00	0,00	0,00
2564 APOIO FINANCEIRO A CONCESSAO DE BENEFICIOS EVENTUAIS	5.000,00	0,00	5.000,00	0,00	0,00	0,00	0,00
2565 APOIO FINANCEIRO A CONCESSAO DE BENEFICIOS EVENTUAIS	5.000,00	0,00	5.000,00	0,00	0,00	0,00	0,00
2566 APOIO FINANCEIRO A CONCESSAO DE BENEFICIOS EVENTUAIS	5.000,00	0,00	5.000,00	0,00	0,00	0,00	0,00
2567 APOIO FINANCEIRO A CONCESSAO DE BENEFICIOS EVENTUAIS	5.000,00	0,00	5.000,00	0,00	0,00	0,00	0,00
2568 APOIO FINANCEIRO A CONCESSAO DE BENEFICIOS EVENTUAIS	5.000,00	0,00	5.000,00	0,00	0,00	0,00	0,00
2569 APOIO FINANCEIRO A CONCESSAO DE BENEFICIOS EVENTUAIS	30.000,00	0,00	30.000,00	0,00	0,00	0,00	0,00
2570 APOIO FINANCEIRO A CONCESSAO DE BENEFICIOS EVENTUAIS	5.000,00	0,00	5.000,00	0,00	0,00	0,00	0,00
2571 APOIO FINANCEIRO A CONCESSAO DE BENEFICIOS EVENTUAIS	7.000,00	0,00	7.000,00	0,00	0,00	0,00	0,00
2572 APOIO FINANCEIRO A CONCESSAO DE BENEFICIOS EVENTUAIS	5.000,00	0,00	5.000,00	0,00	0,00	0,00	0,00
2573 APOIO FINANCEIRO A CONCESSAO DE BENEFICIOS EVENTUAIS	5.000,00	0,00	5.000,00	0,00	0,00	0,00	0,00
2574 APOIO FINANCEIRO A CONCESSAO DE BENEFICIOS EVENTUAIS	8.000,00	0,00	8.000,00	0,00	0,00	0,00	0,00
2577 APOIO TECNICO E FINANCEIRO A PROGRAMAS DE ACAO CONTINUADA DE ATENCAO A PESSOAS IDOSAS	60.000,00	0,00	60.000,00	0,00	0,00	0,00	0,00
2578 APOIO TECNICO E FINANCEIRO A PROGRAMAS DE ACAO CONTINUADA DE ATENCAO A PESSOAS IDOSAS	2.000,00	0,00	2.000,00	0,00	0,00	0,00	0,00
2579 APOIO TECNICO E FINANCEIRO A PROGRAMAS DE ACAO CONTINUADA DE ATENCAO A PESSOAS IDOSAS	7.000,00	0,00	7.000,00	0,00	0,00	0,00	0,00
2580 APOIO TECNICO E FINANCEIRO A PROGRAMAS DE ACAO CONTINUADA DE ATENCAO A PESSOAS IDOSAS	2.000,00	0,00	2.000,00	0,00	0,00	0,00	0,00
2581 APOIO TECNICO E FINANCEIRO A PROGRAMAS DE ACAO CONTINUADA DE ATENCAO A PESSOAS IDOSAS	7.000,00	0,00	7.000,00	0,00	0,00	0,00	0,00
2582 APOIO TECNICO E FINANCEIRO A PROGRAMAS DE ACAO CONTINUADA DE ATENCAO A PESSOAS IDOSAS	2.000,00	0,00	2.000,00	0,00	0,00	0,00	0,00
2583 APOIO TECNICO E FINANCEIRO A PROGRAMAS DE ACAO CONTINUADA DE ATENCAO A PESSOAS IDOSAS	10.000,00	0,00	10.000,00	0,00	0,00	0,00	0,00
2584 APOIO TECNICO E FINANCEIRO A PROGRAMAS DE ACAO CONTINUADA DE ATENCAO A PESSOAS IDOSAS	30.000,00	0,00	30.000,00	0,00	0,00	0,00	0,00
2585 APOIO TECNICO E FINANCEIRO A PROGRAMAS DE ACAO CONTINUADA DE ATENCAO A PESSOAS IDOSAS	2.000,00	0,00	2.000,00	0,00	0,00	0,00	0,00
2586 APOIO TECNICO E FINANCEIRO A PROGRAMAS DE ACAO CONTINUADA DE ATENCAO A PESSOAS IDOSAS	2.000,00	0,00	2.000,00	0,00	0,00	0,00	0,00

EXECUÇÃO ORÇAMENTÁRIA DA DESPESA POR PROGRAMAS E AÇÕES
RECURSOS DE TODAS AS FONTES
JANEIRO A DEZEMBRO DE 2005

Valores em R$

PROGRAMA - AÇÕES	DOTAÇÃO INICIAL	SUPLEMENTAÇÃO	REDUÇÃO	DOTAÇÃO ATUALIZADA	EMPENHADO	LIQUIDADO	PAGO
2587 APOIO TECNICO E FINANCEIRO A PROGRAMAS DE ACAO CONTINUADA DE ATENCAO A PESSOAS IDOSAS	5.000,00	0,00	5.000,00	0,00	0,00	0,00	0,00
2588 APOIO TECNICO E FINANCEIRO A PROGRAMAS DE ACAO CONTINUADA DE ATENCAO A PESSOAS IDOSAS	2.000,00	0,00	2.000,00	0,00	0,00	0,00	0,00
2589 APOIO TECNICO E FINANCEIRO A PROGRAMAS DE ACAO CONTINUADA DE ATENCAO A PESSOAS IDOSAS	3.000,00	0,00	3.000,00	0,00	0,00	0,00	0,00
2590 APOIO TECNICO E FINANCEIRO A PROGRAMAS DE ACAO CONTINUADA DE ATENCAO A PESSOAS IDOSAS	2.000,00	0,00	2.000,00	0,00	0,00	0,00	0,00
2591 APOIO TECNICO E FINANCEIRO A PROGRAMAS DE ACAO CONTINUADA DE ATENCAO A PESSOAS IDOSAS	15.000,00	0,00	15.000,00	0,00	0,00	0,00	0,00
2592 APOIO TECNICO E FINANCEIRO A PROGRAMAS DE ACAO CONTINUADA DE ATENCAO A PESSOAS IDOSAS	2.000,00	0,00	2.000,00	0,00	0,00	0,00	0,00
2593 APOIO TECNICO E FINANCEIRO A PROGRAMAS DE ACAO CONTINUADA DE ATENCAO A PESSOAS IDOSAS	5.000,00	0,00	5.000,00	0,00	0,00	0,00	0,00
2594 APOIO TECNICO E FINANCEIRO A PROGRAMAS DE ACAO CONTINUADA DE ATENCAO A PESSOAS IDOSAS	2.000,00	0,00	2.000,00	0,00	0,00	0,00	0,00
2595 APOIO TECNICO E FINANCEIRO A PROGRAMAS DE ACAO CONTINUADA DE ATENCAO A PESSOAS IDOSAS	2.000,00	0,00	2.000,00	0,00	0,00	0,00	0,00
2596 APOIO TECNICO E FINANCEIRO A PROGRAMAS DE ACAO CONTINUADA DE ATENCAO A PESSOAS IDOSAS	8.000,00	0,00	8.000,00	0,00	0,00	0,00	0,00
2597 APOIO TECNICO E FINANCEIRO A PROGRAMAS DE ACAO CONTINUADA DE ATENCAO A PESSOAS IDOSAS	10.000,00	0,00	10.000,00	0,00	0,00	0,00	0,00
2598 APOIO TECNICO E FINANCEIRO A PROGRAMAS DE ACAO CONTINUADA DE ATENCAO A PESSOAS IDOSAS	2.000,00	0,00	2.000,00	0,00	0,00	0,00	0,00
2599 APOIO TECNICO E FINANCEIRO A PROGRAMAS DE ACAO CONTINUADA DE ATENCAO A PESSOAS IDOSAS	10.000,00	0,00	10.000,00	0,00	0,00	0,00	0,00
2600 APOIO TECNICO E FINANCEIRO A PROGRAMAS DE ACAO CONTINUADA DE ATENCAO A PESSOAS IDOSAS	8.000,00	0,00	8.000,00	0,00	0,00	0,00	0,00
2601 APOIO TECNICO E FINANCEIRO A PROGRAMAS DE ACAO CONTINUADA DE ATENCAO A PESSOAS IDOSAS	8.000,00	0,00	8.000,00	0,00	0,00	0,00	0,00
2602 APOIO TECNICO E FINANCEIRO A PROGRAMAS DE ACAO CONTINUADA DE ATENCAO A PESSOAS IDOSAS	5.000,00	0,00	5.000,00	0,00	0,00	0,00	0,00
2603 APOIO TECNICO E FINANCEIRO A PROGRAMAS DE ACAO CONTINUADA DE ATENCAO A PESSOAS IDOSAS	4.000,00	0,00	4.000,00	0,00	0,00	0,00	0,00
2604 APOIO TECNICO E FINANCEIRO A PROGRAMAS DE ACAO CONTINUADA DE ATENCAO A PESSOAS IDOSAS	30.000,00	0,00	30.000,00	0,00	0,00	0,00	0,00
2605 APOIO TECNICO E FINANCEIRO A PROGRAMAS DE ACAO CONTINUADA DE ATENCAO A PESSOAS IDOSAS	80.000,00	0,00	80.000,00	0,00	0,00	0,00	0,00
2606 APOIO TECNICO E FINANCEIRO A PROGRAMAS, PROJETOS E SERVICOS SOCIAIS INFANTO - JUVENIS, VOL	5.000,00	0,00	5.000,00	0,00	0,00	0,00	0,00
2638 APOIO TECNICO E FINANCEIRO A PROGRAMAS, PROJETOS E SERVICOS SOCIAIS DE ATENDIMENTO A C ARA	2.000,00	7.940,00	2.000,00	7.940,00	7.940,00	7.940,00	7.940,00
2639 APOIO TECNICO E FINANCEIRO A PROGRAMAS, PROJETOS E SERVICOS SOCIAIS DE ATENDIMENTO A C BLU	2.000,00	10.000,00	2.000,00	10.000,00	10.000,00	10.000,00	10.000,00
2641 APOIO TECNICO E FINANCEIRO A PROGRAMAS, PROJETOS E SERVICOS SOCIAIS DE ATENDIMENTO A C CAC	2.000,00	7.000,00	2.000,00	7.000,00	7.000,00	7.000,00	7.000,00
2642 APOIO TECNICO E FINANCEIRO A PROGRAMAS, PROJETOS E SERVICOS SOCIAIS DE ATENDIMENTO A C CAM	2.000,00	11.760,00	2.000,00	11.760,00	11.760,00	11.760,00	11.760,00
2643 APOIO TECNICO E FINANCEIRO A PROGRAMAS, PROJETOS E SERVICOS SOCIAIS DE ATENDIMENTO A C CAN	10.000,00	57.240,00	10.651,80	56.588,20	56.588,20	56.588,20	56.588,20
2645 APOIO TECNICO E FINANCEIRO A PROGRAMAS, PROJETOS E SERVICOS SOCIAIS DE ATENDIMENTO A C CHA	2.000,00	4.260,00	0,00	6.260,00	6.260,00	6.260,00	6.260,00
2646 APOIO TECNICO E FINANCEIRO A PROGRAMAS, PROJETOS E SERVICOS SOCIAIS DE ATENDIMENTO A C CON	2.000,00	12.280,00	0,00	14.280,00	14.280,00	14.280,00	14.280,00
2647 APOIO TECNICO E FINANCEIRO A PROGRAMAS, PROJETOS E SERVICOS SOCIAIS DE ATENDIMENTO A C CRI	10.000,00	55.160,00	10.108,00	55.052,00	55.052,00	55.052,00	55.052,00
2648 APOIO TECNICO E FINANCEIRO A PROGRAMAS, PROJETOS E SERVICOS SOCIAIS DE ATENDIMENTO A C CUR	2.000,00	5.020,00	0,00	7.020,00	7.020,00	7.020,00	7.020,00
2649 APOIO TECNICO E FINANCEIRO A PROGRAMAS, PROJETOS E SERVICOS SOCIAIS DE ATENDIMENTO A C ITA	10.000,00	73.200,00	33.400,00	49.800,00	49.800,00	49.800,00	49.800,00
2651 APOIO TECNICO E FINANCEIRO A PROGRAMAS, PROJETOS E SERVICOS SOCIAIS DE ATENDIMENTO A C JAR	2.000,00	8.000,00	2.000,00	8.000,00	8.000,00	8.000,00	8.000,00
2652 APOIO TECNICO E FINANCEIRO A PROGRAMAS, PROJETOS E SERVICOS SOCIAIS DE ATENDIMENTO A C JOA	10.000,00	36.940,00	5.000,00	41.940,00	41.940,00	41.940,00	41.940,00
2653 APOIO TECNICO E FINANCEIRO A PROGRAMAS, PROJETOS E SERVICOS SOCIAIS DE ATENDIMENTO A C JOI	8.000,00	18.480,00	975,00	25.505,00	25.505,00	25.505,00	25.505,00
2654 APOIO TECNICO E FINANCEIRO A PROGRAMAS, PROJETOS E SERVICOS SOCIAIS DE ATENDIMENTO A C LAG	5.000,00	18.820,00	0,00	23.820,00	23.820,00	23.820,00	23.820,00
2656 APOIO TECNICO E FINANCEIRO A PROGRAMAS, PROJETOS E SERVICOS SOCIAIS DE ATENDIMENTO A C MAF	7.000,00	32.000,00	7.000,00	32.000,00	32.000,00	32.000,00	32.000,00
2657 APOIO TECNICO E FINANCEIRO A PROGRAMAS, PROJETOS E SERVICOS SOCIAIS DE ATENDIMENTO A C MAR	2.000,00	9.260,00	0,00	11.260,00	11.260,00	11.260,00	11.260,00
2658 APOIO TECNICO E FINANCEIRO A PROGRAMAS, PROJETOS E SERVICOS SOCIAIS DE ATENDIMENTO A C PAL	2.000,00	4.260,00	0,00	6.260,00	6.260,00	6.260,00	6.260,00
2659 APOIO TECNICO E FINANCEIRO A PROGRAMAS, PROJETOS E SERVICOS SOCIAIS DE ATENDIMENTO A C RDS	7.000,00	27.400,00	7.000,00	27.400,00	27.400,00	27.400,00	27.400,00
2660 APOIO TECNICO E FINANCEIRO A PROGRAMAS, PROJETOS E SERVICOS SOCIAIS DE ATENDIMENTO A C SJO	2.000,00	7.020,00	2.000,00	7.020,00	7.020,00	7.020,00	7.020,00
2661 APOIO TECNICO E FINANCEIRO A PROGRAMAS, PROJETOS E SERVICOS SOCIAIS DE ATENDIMENTO A C SJS	40.000,00	226.060,00	36.400,00	229.660,00	229.660,00	229.660,00	229.660,00
2662 APOIO TECNICO E FINANCEIRO A PROGRAMAS, PROJETOS E SERVICOS SOCIAIS DE ATENDIMENTO A C SMO	2.000,00	5.000,00	0,00	7.000,00	7.000,00	7.000,00	7.000,00
2663 APOIO TECNICO E FINANCEIRO A PROGRAMAS, PROJETOS E SERVICOS SOCIAIS DE ATENDIMENTO A C TUB	2.000,00	16.800,00	2.000,00	16.800,00	16.800,00	16.800,00	16.800,00
2664 APOIO TECNICO E FINANCEIRO A PROGRAMAS, PROJETOS E SERVICOS SOCIAIS DE ATENDIMENTO A C VID	2.000,00	13.960,00	0,00	15.960,00	15.960,00	15.960,00	15.960,00
2665 APOIO TECNICO E FINANCEIRO A PROGRAMAS, PROJETOS E SERVICOS SOCIAIS DE ATENDIMENTO A C XAN	8.000,00	27.820,00	0,00	35.820,00	35.820,00	35.820,00	35.820,00
2667 APOIO TECNICO E FINANCEIRO A PROGRAMAS, PROJETOS E SERVICOS SOCIAIS DE ATENDIMENTO SOC ARA	28.000,00	0,00	28.000,00	0,00	0,00	0,00	0,00
2668 APOIO TECNICO E FINANCEIRO A PROGRAMAS, PROJETOS E SERVICOS SOCIAIS DE ATENDIMENTO SOC BLU	22.000,00	0,00	22.000,00	0,00	0,00	0,00	0,00
2670 APOIO TECNICO E FINANCEIRO A PROGRAMAS, PROJETOS E SERVICOS SOCIAIS DE ATENDIMENTO SOC BRU	22.000,00	0,00	22.000,00	0,00	0,00	0,00	0,00
2671 APOIO TECNICO E FINANCEIRO A PROGRAMAS, PROJETOS E SERVICOS SOCIAIS DE ATENDIMENTO SOC CAC	30.000,00	0,00	30.000,00	0,00	0,00	0,00	0,00
2672 APOIO TECNICO E FINANCEIRO A PROGRAMAS, PROJETOS E SERVICOS SOCIAIS DE ATENDIMENTO SOC CAM	25.000,00	0,00	25.000,00	0,00	0,00	0,00	0,00
2673 APOIO TECNICO E FINANCEIRO A PROGRAMAS, PROJETOS E SERVICOS SOCIAIS DE ATENDIMENTO SOC CAN	25.000,00	0,00	25.000,00	0,00	0,00	0,00	0,00
2674 APOIO TECNICO E FINANCEIRO A PROGRAMAS, PROJETOS E SERVICOS SOCIAIS DE ATENDIMENTO SOC CHA	25.000,00	0,00	25.000,00	0,00	0,00	0,00	0,00
2676 APOIO TECNICO E FINANCEIRO A PROGRAMAS, PROJETOS E SERVICOS SOCIAIS DE ATENDIMENTO SOC CON	22.000,00	0,00	22.000,00	0,00	0,00	0,00	0,00
2677 APOIO TECNICO E FINANCEIRO A PROGRAMAS, PROJETOS E SERVICOS SOCIAIS DE ATENDIMENTO SOC CRI	23.000,00	0,00	23.000,00	0,00	0,00	0,00	0,00
2678 APOIO TECNICO E FINANCEIRO A PROGRAMAS, PROJETOS E SERVICOS SOCIAIS DE ATENDIMENTO SOC IBI	22.000,00	0,00	22.000,00	0,00	0,00	0,00	0,00

EXECUÇÃO ORÇAMENTÁRIA DA DESPESA POR PROGRAMAS E AÇÕES
RECURSOS DE TODAS AS FONTES
JANEIRO A DEZEMBRO DE 2005

Valores em R$

PROGRAMA - AÇÕES	DOTAÇÃO INICIAL	SUPLEMENTAÇÃO	REDUÇÃO	DOTAÇÃO ATUALIZADA	EMPENHADO	LIQUIDADO	PAGO
2679 APOIO TECNICO E FINANCEIRO A PROGRAMAS, PROJETOS E SERVICOS SOCIAIS DE ATENDIMENTO SOC ITA	22.000,00	0,00	22.000,00	0,00	0,00	0,00	0,00
2680 APOIO TECNICO E FINANCEIRO A PROGRAMAS, PROJETOS E SERVICOS SOCIAIS DE ATENDIMENTO SOC ITU	22.000,00	0,00	22.000,00	0,00	0,00	0,00	0,00
2681 APOIO TECNICO E FINANCEIRO A PROGRAMAS, PROJETOS E SERVICOS SOCIAIS DE ATENDIMENTO SOC JAR	22.000,00	0,00	22.000,00	0,00	0,00	0,00	0,00
2682 APOIO TECNICO E FINANCEIRO A PROGRAMAS, PROJETOS E SERVICOS SOCIAIS DE ATENDIMENTO SOC JOA	23.000,00	0,00	23.000,00	0,00	0,00	0,00	0,00
2683 APOIO TECNICO E FINANCEIRO A PROGRAMAS, PROJETOS E SERVICOS SOCIAIS DE ATENDIMENTO SOC JOI	25.000,00	0,00	25.000,00	0,00	0,00	0,00	0,00
2684 APOIO TECNICO E FINANCEIRO A PROGRAMAS, PROJETOS E SERVICOS SOCIAIS DE ATENDIMENTO SOC LAG	30.000,00	0,00	30.000,00	0,00	0,00	0,00	0,00
2685 APOIO TECNICO E FINANCEIRO A PROGRAMAS, PROJETOS E SERVICOS SOCIAIS DE ATENDIMENTO SOC LAG	21.000,00	0,00	21.000,00	0,00	0,00	0,00	0,00
2686 APOIO TECNICO E FINANCEIRO A PROGRAMAS, PROJETOS E SERVICOS SOCIAIS DE ATENDIMENTO SOC MAF	21.000,00	0,00	21.000,00	0,00	0,00	0,00	0,00
2689 APOIO TECNICO E FINANCEIRO A PROGRAMAS, PROJETOS E SERVICOS SOCIAIS DE ATENDIMENTO SOC RDS	23.000,00	0,00	23.000,00	0,00	0,00	0,00	0,00
2690 APOIO TECNICO E FINANCEIRO A PROGRAMAS, PROJETOS E SERVICOS SOCIAIS DE ATENDIMENTO SOC SJO	23.000,00	0,00	23.000,00	0,00	0,00	0,00	0,00
2691 APOIO TECNICO E FINANCEIRO A PROGRAMAS, PROJETOS E SERVICOS SOCIAIS DE ATENDIMENTO SOC SJS	203.000,00	0,00	203.000,00	0,00	0,00	0,00	0,00
2692 APOIO TECNICO E FINANCEIRO A PROGRAMAS, PROJETOS E SERVICOS SOCIAIS DE ATENDIMENTO SOC SLO	22.000,00	0,00	22.000,00	0,00	0,00	0,00	0,00
2693 APOIO TECNICO E FINANCEIRO A PROGRAMAS, PROJETOS E SERVICOS SOCIAIS DE ATENDIMENTO SOC SMO	22.000,00	0,00	22.000,00	0,00	0,00	0,00	0,00
2694 APOIO TECNICO E FINANCEIRO A PROGRAMAS, PROJETOS E SERVICOS SOCIAIS DE ATENDIMENTO SOC TUB	22.000,00	0,00	22.000,00	0,00	0,00	0,00	0,00
2695 APOIO TECNICO E FINANCEIRO A PROGRAMAS, PROJETOS E SERVICOS SOCIAIS DE ATENDIMENTO SOC VID	22.000,00	0,00	22.000,00	0,00	0,00	0,00	0,00
2696 APOIO TECNICO E FINANCEIRO A PROGRAMAS, PROJETOS E SERVICOS SOCIAIS DE ATENDIMENTO SOC XAN	30.000,00	0,00	30.000,00	0,00	0,00	0,00	0,00
2698 APOIO FINANCEIRO A PROGRAMAS DE ACAO CONTINUADA DE ATENCAO A PESSOAS PORTADORAS DE NEC ARA	104.000,00	0,00	104.000,00	0,00	0,00	0,00	0,00
2699 APOIO FINANCEIRO A PROGRAMAS DE ACAO CONTINUADA DE ATENCAO A PESSOAS PORTADORAS DE NEC BLU	3.000,00	0,00	3.000,00	0,00	0,00	0,00	0,00
2700 APOIO FINANCEIRO A PROGRAMAS DE ACAO CONTINUADA DE ATENCAO A PESSOAS PORTADORAS DE NEC BRU	3.000,00	0,00	3.000,00	0,00	0,00	0,00	0,00
2701 APOIO FINANCEIRO A PROGRAMAS DE ACAO CONTINUADA DE ATENCAO A PESSOAS PORTADORAS DE NEC CAC	2.000,00	0,00	2.000,00	0,00	0,00	0,00	0,00
2702 APOIO FINANCEIRO A PROGRAMAS DE ACAO CONTINUADA DE ATENCAO A PESSOAS PORTADORAS DE NEC CAM	2.000,00	0,00	2.000,00	0,00	0,00	0,00	0,00
2703 APOIO FINANCEIRO A PROGRAMAS DE ACAO CONTINUADA DE ATENCAO A PESSOAS PORTADORAS DE NEC CAN	2.000,00	0,00	2.000,00	0,00	0,00	0,00	0,00
2704 APOIO FINANCEIRO A PROGRAMAS DE ACAO CONTINUADA DE ATENCAO A PESSOAS PORTADORAS DE NEC CHA	2.000,00	0,00	2.000,00	0,00	0,00	0,00	0,00
2705 APOIO FINANCEIRO A PROGRAMAS DE ACAO CONTINUADA DE ATENCAO A PESSOAS PORTADORAS DE NEC CON	5.000,00	0,00	5.000,00	0,00	0,00	0,00	0,00
2706 APOIO FINANCEIRO A PROGRAMAS DE ACAO CONTINUADA DE ATENCAO A PESSOAS PORTADORAS DE NEC CRI	15.000,00	0,00	15.000,00	0,00	0,00	0,00	0,00
2707 APOIO FINANCEIRO A PROGRAMAS DE ACAO CONTINUADA DE ATENCAO A PESSOAS PORTADORAS DE NEC CUR	2.000,00	0,00	2.000,00	0,00	0,00	0,00	0,00
2708 APOIO FINANCEIRO A PROGRAMAS DE ACAO CONTINUADA DE ATENCAO A PESSOAS PORTADORAS DE NEC IBI	3.000,00	0,00	3.000,00	0,00	0,00	0,00	0,00
2709 APOIO FINANCEIRO A PROGRAMAS DE ACAO CONTINUADA DE ATENCAO A PESSOAS PORTADORAS DE NEC ITA	4.000,00	0,00	4.000,00	0,00	0,00	0,00	0,00
2710 APOIO FINANCEIRO A PROGRAMAS DE ACAO CONTINUADA DE ATENCAO A PESSOAS PORTADORAS DE NEC ITU	2.000,00	0,00	2.000,00	0,00	0,00	0,00	0,00
2711 APOIO FINANCEIRO A PROGRAMAS DE ACAO CONTINUADA DE ATENCAO A PESSOAS PORTADORAS DE NEC JAR	2.000,00	0,00	2.000,00	0,00	0,00	0,00	0,00
2712 APOIO FINANCEIRO A PROGRAMAS DE ACAO CONTINUADA DE ATENCAO A PESSOAS PORTADORAS DE NEC JOA	2.000,00	0,00	2.000,00	0,00	0,00	0,00	0,00
2713 APOIO FINANCEIRO A PROGRAMAS DE ACAO CONTINUADA DE ATENCAO A PESSOAS PORTADORAS DE NEC JOI	4.000,00	0,00	4.000,00	0,00	0,00	0,00	0,00
2714 APOIO FINANCEIRO A PROGRAMAS DE ACAO CONTINUADA DE ATENCAO A PESSOAS PORTADORAS DE NEC LAG	4.000,00	0,00	4.000,00	0,00	0,00	0,00	0,00
2715 APOIO FINANCEIRO A PROGRAMAS DE ACAO CONTINUADA DE ATENCAO A PESSOAS PORTADORAS DE NEC LAG	3.000,00	0,00	3.000,00	0,00	0,00	0,00	0,00
2716 APOIO FINANCEIRO A PROGRAMAS DE ACAO CONTINUADA DE ATENCAO A PESSOAS PORTADORAS DE NEC MAF	3.000,00	0,00	3.000,00	0,00	0,00	0,00	0,00
2717 APOIO FINANCEIRO A PROGRAMAS DE ACAO CONTINUADA DE ATENCAO A PESSOAS PORTADORAS DE NEC MAR	2.000,00	0,00	2.000,00	0,00	0,00	0,00	0,00
2718 APOIO FINANCEIRO A PROGRAMAS DE ACAO CONTINUADA DE ATENCAO A PESSOAS PORTADORAS DE NEC PAL	3.000,00	0,00	3.000,00	0,00	0,00	0,00	0,00
2719 APOIO FINANCEIRO A PROGRAMAS DE ACAO CONTINUADA DE ATENCAO A PESSOAS PORTADORAS DE NEC RDS	3.000,00	0,00	3.000,00	0,00	0,00	0,00	0,00
2720 APOIO FINANCEIRO A PROGRAMAS DE ACAO CONTINUADA DE ATENCAO A PESSOAS PORTADORAS DE NEC SJO	2.000,00	0,00	2.000,00	0,00	0,00	0,00	0,00
2721 APOIO FINANCEIRO A PROGRAMAS DE ACAO CONTINUADA DE ATENCAO A PESSOAS PORTADORAS DE NEC SJS	4.000,00	0,00	4.000,00	0,00	0,00	0,00	0,00
2722 APOIO FINANCEIRO A PROGRAMAS DE ACAO CONTINUADA DE ATENCAO A PESSOAS PORTADORAS DE NEC SLO	2.000,00	0,00	2.000,00	0,00	0,00	0,00	0,00
2723 APOIO FINANCEIRO A PROGRAMAS DE ACAO CONTINUADA DE ATENCAO A PESSOAS PORTADORAS DE NEC SMO	5.000,00	0,00	5.000,00	0,00	0,00	0,00	0,00
2724 APOIO FINANCEIRO A PROGRAMAS DE ACAO CONTINUADA DE ATENCAO A PESSOAS PORTADORAS DE NEC TUB	5.000,00	0,00	5.000,00	0,00	0,00	0,00	0,00
2725 APOIO FINANCEIRO A PROGRAMAS DE ACAO CONTINUADA DE ATENCAO A PESSOAS PORTADORAS DE NEC VID	2.000,00	0,00	2.000,00	0,00	0,00	0,00	0,00
2726 APOIO FINANCEIRO A PROGRAMAS DE ACAO CONTINUADA DE ATENCAO A PESSOAS PORTADORAS DE NEC XAN	104.000,00	0,00	104.000,00	0,00	0,00	0,00	0,00
2727 MANUTENCAO DO CENTRO EDUCACIONAL SAO GABRIEL	200.000,00	83.200,00	152.557,22	130.642,78	130.642,78	128.254,78	128.254,78
2728 MANUTENCAO DO CENTRO EDUCACIONAL DOM JAYME DE BARROS CAMARA	380.000,00	297.000,00	423.140,37	253.859,63	253.859,63	247.817,73	247.817,73
2730 IMPLANTACAO DO SERVICO DE INFORMACOES PARA A PESSOA IDOSA (DISQUE IDOSO)	34.000,00	0,00	34.000,00	0,00	0,00	0,00	0,00
3306 PESQUISA SOBRE O PERFIL DA PESSOA IDOSA EM SANTA CATARINA	25.000,00	0,00	25.000,00	0,00	0,00	0,00	0,00
540 APOIO TECNICO E FINANCEIRO A IMPLANTACAO DE COOPERATIVA DE 3* IDADE	20.000,00	0,00	20.000,00	0,00	0,00	0,00	0,00
543 APOIO TECNICO E FINANCEIRO A PROGRAMAS, PROJETOS E SERVICOS SOCIAIS VOLTADOS PARA O COMBAT	13.000,00	0,00	13.000,00	0,00	0,00	0,00	0,00
544 REVISAO DE BENEFICIOS DE PRESTACAO CONTINUADA - REVBPC	30.000,00	33.412,19	9.984,00	53.428,19	8.655,40	7.647,40	7.647,40
8889 APOIO TECNICO E FINANCEIRO A IMPLANTACAO DOS CENTROS DE APOIO A MULHER EM SITUACAO DE VIOL	180.000,00	0,00	0,00	180.000,00	0,00	0,00	0,00
410 INCLUSAO DIGITAL	8.534.838,00	18.622.895,83	20.478.751,88	6.678.981,95	3.162.184,68	3.086.803,48	3.086.803,48

EXECUÇÃO ORÇAMENTÁRIA DA DESPESA POR PROGRAMAS E AÇÕES
RECURSOS DE TODAS AS FONTES
JANEIRO A DEZEMBRO DE 2005

Valores em R$

PROGRAMA - AÇÕES	DOTAÇÃO INICIAL	SUPLEMENTAÇÃO	REDUÇÃO	DOTAÇÃO ATUALIZADA	EMPENHADO	LIQUIDADO	PAGO
429 AQUISICAO E MANUTENCAO DE EQUIPAMENTOS TECNOLOGICOS - SDR - DIONISIO CERQUEIRA	0,00	112.000,00	54.982,00	57.018,00	55.738,00	55.738,00	55.738,00
4814 AQUISICAO E MANUTENCAO DE EQUIPAMENTOS TECNOLOGICOS - SDR - SAO MIGUEL DO OESTE	288.000,00	0,00	119.000,00	169.000,00	0,00	0,00	0,00
4816 AQUISICAO E MANUTENCAO DE EQUIPAMENTOS TECNOLOGICOS - SDR - MARAVILHA	235.000,00	0,00	70.000,00	165.000,00	151.200,00	151.200,00	151.200,00
4818 AQUISICAO E MANUTENCAO DE EQUIPAMENTOS TECNOLOGICOS - SDR - SAO LOURENCO D4OESTE	110.000,00	140.000,00	109.023,70	140.976,30	140.976,30	140.976,30	140.976,30
4821 AQUISICAO E MANUTENCAO DE EQUIPAMENTOS TECNOLOGICOS - SDR - CHAPECO	390.000,00	175.000,00	160.211,00	404.789,00	218.035,00	218.035,00	218.035,00
4824 AQUISICAO E MANUTENCAO DE EQUIPAMENTOS TECNOLOGICOS - SDR - XANXERE	400.271,00	0,00	230.271,00	170.000,00	72.600,00	72.600,00	72.600,00
4827 AQUISICAO E MANUTENCAO DE EQUIPAMENTOS TECNOLOGICOS - SDR - CONCORDIA	162.400,00	0,00	14.000,00	148.400,00	23.621,00	23.621,00	23.621,00
4830 AQUISICAO E MANUTENCAO DE EQUIPAMENTOS TECNOLOGICOS - SDR - JOACABA	1.000,00	0,00	0,00	1.000,00	0,00	0,00	0,00
4831 AQUISICAO E MANUTENCAO DE EQUIPAMENTOS TECNOLOGICOS - SDR - CAMPOS NOVOS	50.000,00	0,00	49.191,00	809,00	809,00	809,00	809,00
4833 AQUISICAO E MANUTENCAO DE EQUIPAMENTOS TECNOLOGICOS - SDR - VIDEIRA	76.000,00	0,00	16.000,00	60.000,00	34.030,00	34.030,00	34.030,00
4834 AQUISICAO E MANUTENCAO DE EQUIPAMENTOS TECNOLOGICOS - SDR - CACADOR	147.800,00	0,00	49.800,00	98.000,00	80.450,00	80.450,00	80.450,00
4835 AQUISICAO E MANUTENCAO DE EQUIPAMENTOS TECNOLOGICOS - SDR - CURITIBANOS	110.000,00	0,00	30.000,00	80.000,00	35.699,00	35.699,00	35.699,00
4836 AQUISICAO E MANUTENCAO DE EQUIPAMENTOS TECNOLOGICOS - SDR - RIO DO SUL	290.000,00	0,00	252.410,00	37.590,00	32.590,00	32.590,00	32.590,00
4838 AQUISICAO E MANUTENCAO DE EQUIPAMENTOS TECNOLOGICOS - SDR - ITUPORANGA	113.366,00	55.000,00	102.402,00	65.964,00	34.418,00	34.418,00	34.418,00
4839 AQUISICAO E MANUTENCAO DE EQUIPAMENTOS TECNOLOGICOS - SDR - IBIRAMA	160.000,00	0,00	48.234,00	111.766,00	82.896,12	82.896,12	82.896,12
4840 AQUISICAO E MANUTENCAO DE EQUIPAMENTOS TECNOLOGICOS - SDR - BLUMENAU	760.000,00	3.291.086,55	1.656.000,92	2.395.085,63	376.293,74	363.276,34	363.276,34
4841 AQUISICAO E MANUTENCAO DE EQUIPAMENTOS TECNOLOGICOS - SDR - BRUSQUE	500.000,00	0,00	150.000,00	350.000,00	0,00	0,00	0,00
4842 AQUISICAO E MANUTENCAO DE EQUIPAMENTOS TECNOLOGICOS - SDR - ITAJAI	246.600,00	0,00	162.312,00	84.288,00	15.702,00	15.702,00	15.702,00
4843 AQUISICAO E MANUTENCAO DE EQUIPAMENTOS TECNOLOGICOS - SDR - SAO JOSE	999.000,00	30.000,00	658.073,02	370.926,98	326.382,98	288.672,18	288.672,18
4844 AQUISICAO E MANUTENCAO DE EQUIPAMENTOS TECNOLOGICOS - SDR - LAGUNA	230.000,00	0,00	221.629,00	8.371,00	370,00	370,00	370,00
4846 AQUISICAO E MANUTENCAO DE EQUIPAMENTOS TECNOLOGICOS - SDR - TUBARAO	416.950,00	0,00	400.788,00	16.162,00	16.162,00	16.162,00	16.162,00
4847 AQUISICAO E MANUTENCAO DE EQUIPAMENTOS TECNOLOGICOS - SDR - CRICIUMA	153.939,00	0,00	153.939,00	0,00	0,00	0,00	0,00
4848 AQUISICAO E MANUTENCAO DE EQUIPAMENTOS TECNOLOGICOS - SDR - ARARANGUA	25.000,00	0,00	15.064,00	9.936,00	9.936,00	9.936,00	9.936,00
4849 AQUISICAO E MANUTENCAO DE EQUIPAMENTOS TECNOLOGICOS - SDR - JOINVILLE	150.000,00	300.000,00	412.550,00	37.450,00	37.450,00	37.450,00	37.450,00
4850 AQUISICAO E MANUTENCAO DE EQUIPAMENTOS TECNOLOGICOS - SDR - JARAGUA DO SUL	335.000,00	0,00	261.000,00	74.000,00	0,00	0,00	0,00
4851 AQUISICAO E MANUTENCAO DE EQUIPAMENTOS TECNOLOGICOS - SDR - MAFRA	211.500,00	0,00	97.900,00	113.600,00	1.973,00	1.973,00	1.973,00
4852 AQUISICAO E MANUTENCAO DE EQUIPAMENTOS TECNOLOGICOS - SDR - CANOINHAS	131.000,00	85.000,00	135.000,00	81.000,00	4.914,00	4.914,00	4.914,00
4853 AQUISICAO E MANUTENCAO DE EQUIPAMENTOS TECNOLOGICOS - SDR - LAGES	348.000,00	0,00	185.971,90	162.028,10	144.116,60	144.116,60	144.116,60
4854 AQUISICAO E MANUTENCAO DE EQUIPAMENTOS TECNOLOGICOS - SDR - SAO JOAQUIM	118.012,00	0,00	118.012,00	0,00	0,00	0,00	0,00
4855 AQUISICAO E MANUTENCAO DE EQUIPAMENTOS TECNOLOGICOS - SDR - PALMITOS	26.000,00	115.000,00	80.914,92	60.085,08	60.085,08	60.085,08	60.085,08
4856 AQUISICAO E MANUTENCAO DE EQUIPAMENTOS TECNOLOGICOS - SED	150.000,00	14.019.809,28	14.169.809,28	0,00	0,00	0,00	0,00
4857 AQUISICAO E MANUTENCAO DE EQUIPAMENTOS TECNOLOGICOS - ENSINO FUNDAMENTAL	1.200.000,00	300.000,00	294.263,14	1.205.736,86	1.205.736,86	1.181.083,86	1.181.083,86
420 RECURSOS MATERIAIS E EQUIPAMENTO PARA EDUCACAO	33.175.593,00	20.710.820,46	25.946.366,56	27.940.046,90	17.434.384,12	14.897.502,84	14.172.998,20
430 AQUISICAO DE EQUIPAMENTO, MOBILIARIO, MATERIAL DECONSUMO E PEDAGOGICO - GEREI - SDR - DCQ	0,00	330.000,00	74.425,16	255.574,84	173.909,94	173.909,94	173.909,94
4577 RECURSOS MATERIAIS E EQUIPAMENTOS PARA A ADMINISTRACAO, PESQUISA, ENSINO E EXTENSAO - JOI	400.000,00	0,00	164.431,76	235.568,24	195.152,07	195.152,07	102.430,07
4578 RECURSOS MATERIAIS E EQUIPAMENTOS PARA A ADMINISTRACAO, PESQUISA, ENSINO E EXTENSAO - LAG	1.250.000,00	0,00	47.125,62	1.202.874,38	493.098,47	493.098,47	493.098,47
4579 RECURSOS MATERIAIS E EQUIPAMENTOS PARA A ADMINISTRACAO, PESQUISA, ENSINO E EXTENSAO - FLOR	4.690.000,00	4.820.000,00	2.555.386,57	6.954.613,43	3.432.066,06	3.432.066,06	2.801.108,87
4580 AQUISICAO DE EQUIPAMENTOS, MOBILIARIOS, MATERIAL DE CONSUMO E PEDAGOGICO - GEREI - SDR BRU	167.200,00	0,00	162.828,00	4.372,00	4.372,00	4.372,00	4.372,00
4770 AQUISICAO DE EQUIPAMENTOS, MOBILIARIOS, MATERIAL DE CONSUMO E PEDAGOGICO - GEREI - SDR ITA	457.000,00	0,00	448.650,00	8.350,00	0,00	0,00	0,00
4771 AQUISICAO DE EQUIPAMENTO, MOBILIARIO, MATERIAL DECONSUMO E PEDAGOGICO - GEREI - SDR - SJS	930.000,00	555.000,00	245.156,52	1.239.843,48	1.145.991,25	1.019.079,46	1.019.034,01
4772 AQUISICAO DE EQUIPAMENTOS, MOBILIARIOS, MATERIAL DE CONSUMO E PEDAGOGICO - GEREI - SDR LAG	101.600,00	0,00	89.510,00	12.090,00	11.690,30	11.690,30	11.690,30
4773 AQUISICAO DE EQUIPAMENTOS, MOBILIARIO E MATERIAL DE CONSUMO - SED	1.200.000,00	428.150,07	1.490.700,32	137.449,75	137.449,75	122.522,40	122.522,40
4774 AQUISICAO DE EQUIPAMENTOS, MOBILIARIO E MATERIAL DE CONSUMO DO ENSINO FUNDAMENTAL	13.272.000,00	12.926.920,39	12.667.852,75	13.531.067,64	9.611.718,42	7.383.177,49	7.382.397,49
4775 AQUISICAO DE ACERVO PARA BIBLIOTECA ESCOLAR - ENSINO FUNDAMENTAL	800.000,00	0,00	618.000,00	182.000,00	74.752,91	71.523,70	71.523,70
4776 DESENVOLVIMENTO DE ATIVIDADES FISICAS NAS UES - FUNDAMENTAL	1.100.000,00	100.000,00	600.000,00	600.000,00	1.599,50	0,00	0,00
4777 AQUISICAO DE EQUIPAMENTOS, MOBILIARIOS E MATERIALDE CONSUMO PARA O ENSINO MEDIO	2.100.000,00	0,00	2.100.000,00	0,00	0,00	0,00	0,00
4778 AQUISICAO DE EQUIPAMENTOS, MOBILIARIOS E MATERIALDE CONSUMO - EJA	1.632.000,00	471.500,00	739.443,80	1.364.056,20	1.216.668,10	1.054.995,60	1.054.995,60
4779 AQUISICAO DE ACERVO PARA BIBLIOTECA ESCOLAR - EJA	50.000,00	0,00	20.000,00	30.000,00	29.352,97	29.352,97	29.352,97
4780 AQUISICAO DE EQUIPAMENTOS, MOBILIARIO E MATERIAL DE CONSUMO PARA EDUCACAO INFANTIL	110.000,00	0,00	110.000,00	0,00	0,00	0,00	0,00
4781 AQUISICAO DE EQUIPAMENTO, MOBILIARIO, MATERIAL DECONSUMO E PEDAGOGICO - GEREI - SDR - SMO	232.400,00	16.250,00	76.859,50	171.790,50	71.790,50	71.790,50	71.790,50
4782 AQUISICAO DE EQUIPAMENTOS, MOBILIARIOS, MATERIAL DE CONSUMO E PEDAGOGICO - GEREI - SDR MAR	40.000,00	0,00	2.200,00	37.800,00	37.800,00	37.800,00	37.800,00
4783 AQUISICAO DE EQUIPAMENTOS, MOBILIARIOS, MATERIAL DE CONSUMO E PEDAGOGICO - GEREI - SDR SLO	60.000,00	0,00	60.000,00	0,00	0,00	0,00	0,00
4784 AQUISICAO DE EQUIPAMENTOS, MOBILIARIOS, MATERIAL DE CONSUMO E PEDAGOGICO - GEREI - SDR CHA	207.000,00	150.000,00	87.000,00	270.000,00	15.827,00	15.827,00	15.827,00
4785 AQUISICAO DE EQUIPAMENTOS, MOBILIARIOS, MATERIAL DE CONSUMO E PEDAGOGICO - GEREI - SDR XAN	135.999,00	0,00	66.000,00	69.999,00	54.000,00	54.000,00	54.000,00

EXECUÇÃO ORÇAMENTÁRIA DA DESPESA POR PROGRAMAS E AÇÕES
RECURSOS DE TODAS AS FONTES
JANEIRO A DEZEMBRO DE 2005

Valores em R$

PROGRAMA - AÇÕES	DOTAÇÃO INICIAL	SUPLEMENTAÇÃO	REDUÇÃO	DOTAÇÃO ATUALIZADA	EMPENHADO	LIQUIDADO	PAGO
4786 AQUISICAO DE EQUIPAMENTOS, MOBILIARIOS, MATERIAL DE CONSUMO E PEDAGOGICO - GEREI - SDR CON	108.800,00	0,00	72.639,40	36.160,60	36.160,60	36.160,60	36.160,60
4787 AQUISICAO DE EQUIPAMENTOS, MOBILIARIOS, MATERIAL DE CONSUMO E PEDAGOGICO - GEREI - SDR CAC	154.400,00	0,00	63.795,00	90.605,00	60.855,00	60.855,00	60.855,00
4788 AQUISICAO DE EQUIPAMENTOS, MOBILIARIOS, MATERIAL DE CONSUMO E PEDAGOGICO - GEREI - SDR JOA	330.000,00	0,00	130.000,00	200.000,00	160.435,17	160.435,17	160.435,17
4789 AQUISICAO DE EQUIPAMENTOS, MOBILIARIOS, MATERIAL DE CONSUMO E PEDAGOGICO - GEREI - SDR CAM	233.500,00	0,00	227.328,00	6.172,00	6.172,00	6.172,00	6.172,00
4791 AQUISICAO DE EQUIPAMENTOS, MOBILIARIOS, MATERIAL DE CONSUMO E PEDAGOGICO - GEREI - SDR VID	103.000,00	30.000,00	44.363,20	88.636,80	12.811,30	12.811,30	12.811,30
4792 AQUISICAO DE EQUIPAMENTOS, MOBILIARIOS, MATERIAL DE CONSUMO E PEDAGOGICO - GEREI - SDR CUR	110.000,00	118.000,00	82.762,20	145.237,80	119.983,85	119.983,85	119.983,85
4793 AQUISICAO DE EQUIPAMENTOS, MOBILIARIOS, MATERIAL DE CONSUMO E PEDAGOGICO - GEREI - SDR RDS	162.000,00	0,00	102.000,00	60.000,00	0,00	0,00	0,00
4794 AQUISICAO DE EQUIPAMENTOS, MOBILIARIOS, MATERIAL DE CONSUMO E PEDAGOGICO - GEREI - SDR ITU	124.750,00	60.000,00	96.302,87	88.447,13	62.552,13	62.552,13	62.552,13
4795 AQUISICAO DE EQUIPAMENTOS, MOBILIARIOS, MATERIAL DE CONSUMO E PEDAGOGICO - GEREI - SDR IBI	140.512,00	0,00	79.892,90	60.619,10	23.509,10	23.509,10	23.509,10
4796 AQUISICAO DE EQUIPAMENTO, MOBILIARIO, MATERIAL DECONSUMO E PEDAGOGICO - GEREI - SDR - BLU	318.100,00	110.000,00	276.532,50	151.567,50	114.778,50	114.778,50	114.778,50
4797 AQUISICAO DE EQUIPAMENTO, MOBILIARIO, MATERIAL DECONSUMO E PEDAGOGICO - GEREI - SDR - TUB	105.000,00	0,00	99.000,00	6.000,00	0,00	0,00	0,00
4798 AQUISICAO DE EQUIPAMENTOS, MOBILIARIOS, MATERIAL DE CONSUMO E PEDAGOGICO - GEREI - SDR CRI	426.838,00	0,00	426.838,00	0,00	0,00	0,00	0,00
4799 AQUISICAO DE EQUIPAMENTOS, MOBILIARIOS, MATERIAL DE CONSUMO E PEDAGOGICO - GEREI - SDR ARA	347.000,00	0,00	10.000,00	337.000,00	7.520,00	7.520,00	7.520,00
4800 AQUISICAO DE EQUIPAMENTO, MOBILIARIO, MATERIAL DECONSUMO E PEDAGOGICO - GEREI - SDR - JOI	200.000,00	0,00	200.000,00	0,00	0,00	0,00	0,00
4801 AQUISICAO DE EQUIPAMENTO, MOBILIARIO, MATERIAL DECONSUMO E PEDAGOGICO - GEREI - SDR - JAR	117.000,00	0,00	107.000,00	10.000,00	0,00	0,00	0,00
4808 AQUISICAO DE EQUIPAMENTOS, MOBILIARIOS, MATERIAL DE CONSUMO E PEDAGOGICO - GEREI - SDR MAF	280.400,00	0,00	186.400,00	94.000,00	4.700,00	4.700,00	4.700,00
4809 AQUISICAO DE EQUIPAMENTOS, MOBILIARIOS, MATERIAL DE CONSUMO E PEDAGOGICO - GEREI - SDR CAN	131.000,00	0,00	50.000,00	81.000,00	8.590,00	8.590,00	8.590,00
4810 AQUISICAO DE EQUIPAMENTO, MOBILIARIO, MATERIAL DECONSUMO E PEDAGOGICO - GEREI - SDR - LAG	610.321,00	580.000,00	1.109.403,24	80.917,76	55.711,30	55.711,30	55.711,30
4811 AQUISICAO DE EQUIPAMENTO, MOBILIARIO, MATERIAL DECONSUMO E PEDAGOGICO - GEREI - SDR - SJO	122.773,00	0,00	121.888,00	885,00	0,00	0,00	0,00
4812 AQUISICAO DE EQUIPAMENTO, MOBILIARIO, MATERIAL DECONSUMO E PEDAGOGICO - GEREI - SDR - PAL	115.000,00	15.000,00	34.651,25	95.348,75	53.365,93	53.365,93	53.365,93
430 ESTRUTURA FISICA DA EDUCACAO	153.397.221,00	71.611.515,92	80.453.303,73	144.555.433,19	125.811.401,08	117.713.060,00	117.665.607,46
431 OBRAS EMERGENCIAIS FUNDAMENTAL- SDR - DIONISIO CERQUEIRA	0,00	71.914,61	70.427,03	1.487,58	1.487,58	1.487,58	1.487,58
432 OBRAS EMERGENCIAIS - MEDIO - SDR - DIONISIO CERQUEIRA	0,00	6.050,00	1.104,50	4.945,50	4.945,50	4.945,50	4.945,50
433 CONSTRUCAO, AMPLIACAO E REFORMA DO ENSINO FUNDAMENTAL - SDR - DIONISIO CERQUERIA	0,00	266.021,00	20.914,61	245.106,39	243.106,39	243.106,39	243.106,39
434 CONSTRUCAO, AMPLIACAO E REFORMA DO ENSINO MEDIO -SDR - DIONISIO CERQUEIRA	0,00	270.000,00	270.000,00	0,00	0,00	0,00	0,00
437 AQUISICAO DE TERRENO/IMOVEL - ENSINO FUNDAMENTAL - SDR - DIONISIO CERQUEIRA	0,00	18.000,00	18.000,00	0,00	0,00	0,00	0,00
438 OBRAS EMERGENCIAIS EJAS - SDR - DIONISIO CERQUEIRA	0,00	20.000,00	20.000,00	0,00	0,00	0,00	0,00
440 AQUISICAO DE IMOVEL DO ENSINO MEDIO - SDR - DIONISIO CERQUEIRA	0,00	500,00	500,00	0,00	0,00	0,00	0,00
4542 AQUISICAO DE IMOVEL DO ENSINO MEDIO - SDR - XANXERE	1,00	0,00	1,00	0,00	0,00	0,00	0,00
4543 CONSTRUCAO, AMPLIACAO E REFORMA DO ENSINO MEDIO -SDR - SAO JOAQUIM	61.206,00	139.002,00	200.208,00	0,00	0,00	0,00	0,00
4544 AQUISICAO DE IMOVEL DO ENSINO MEDIO - SDR - CONCORDIA	20.000,00	0,00	20.000,00	0,00	0,00	0,00	0,00
4546 CONSTRUCAO, AMPLIACAO E REFORMA DO ENSINO MEDIO -SDR - SAO LOURENCO D4OESTE	190.000,00	0,00	190.000,00	0,00	0,00	0,00	0,00
4547 AQUISICAO DE IMOVEL DO ENSINO MEDIO - SDR - CAMPOS NOVOS	50.000,00	0,00	50.000,00	0,00	0,00	0,00	0,00
4548 CONSTRUCAO, AMPLIACAO E REFORMA DO ENSINO MEDIO -SDR - SAO MIGUEL DO OESTE	477.000,00	0,00	477.000,00	0,00	0,00	0,00	0,00
4549 CONSTRUCAO, AMPLIACAO E REFORMA DO ENSINO MEDIO -SDR - TUBARAO	600.000,00	0,00	600.000,00	0,00	0,00	0,00	0,00
4550 CONSTRUCAO, AMPLIACAO E REFORMA DO ENSINO MEDIO -SDR - VIDEIRA	99.125,00	0,00	99.125,00	0,00	0,00	0,00	0,00
4551 CONSTRUCAO, AMPLIACAO E REFORMA DO ENSINO MEDIO -SDR - XANXERE	460.000,00	30.000,00	490.000,00	0,00	0,00	0,00	0,00
4552 AQUISICAO DE IMOVEL DO ENSINO MEDIO - SDR - VIDEIRA	20.000,00	0,00	20.000,00	0,00	0,00	0,00	0,00
4553 AQUISICAO DE IMOVEL DO ENSINO MEDIO - SDR - CACADOR	20.000,00	0,00	20.000,00	0,00	0,00	0,00	0,00
4554 OBRAS EMERGENCIASI -ENSINO FUNDAMENTAL-SED	3.050.000,00	0,00	2.137.238,15	912.761,85	855.878,74	840.155,41	840.155,41
4555 AQUISICAO DE IMOVEL DO ENSINO MEDIO - SDR - CURITIBANOS	40.000,00	0,00	40.000,00	0,00	0,00	0,00	0,00
4556 AQUISICAO DE IMOVEL DO ENSINO MEDIO - SDR - RIO DO SUL	10.000,00	0,00	10.000,00	0,00	0,00	0,00	0,00
4557 AQUISICAO DE IMOVEL DO ENSINO MEDIO - SDR - ITUPORANGA	371.185,00	0,00	371.185,00	0,00	0,00	0,00	0,00
4558 AQUISICAO DE IMOVEL DO ENSINO MEDIO - SDR - IBIRAMA	20.000,00	0,00	20.000,00	0,00	0,00	0,00	0,00
4559 AQUISICAO DE IMOVEL DO ENSINO MEDIO - SDR - BLUMENAU	3.000,00	0,00	3.000,00	0,00	0,00	0,00	0,00
4560 AQUISICAO DE IMOVEL DO ENSINO MEDIO - SDR - BRUSQUE	20.000,00	0,00	20.000,00	0,00	0,00	0,00	0,00
4561 AQUISICAO DE IMOVEL DO ENSINO MEDIO - SDR - ITAJAI	50.000,00	0,00	50.000,00	0,00	0,00	0,00	0,00
4562 AQUISICAO DE IMOVEL DO ENSINO MEDIO - SDR - SAO JOSE	20.000,00	0,00	20.000,00	0,00	0,00	0,00	0,00
4565 AQUISICAO DE IMOVEL DO ENSINO MEDIO - SDR - CRICIUMA	21.024,00	0,00	21.024,00	0,00	0,00	0,00	0,00
4566 AQUISICAO DE IMOVEL DO ENSINO MEDIO - SDR - ARARANGUA	70.000,00	0,00	70.000,00	0,00	0,00	0,00	0,00
4567 AQUISICAO DE IMOVEL DO ENSINO MEDIO - SDR - JOINVILLE	50.000,00	0,00	50.000,00	0,00	0,00	0,00	0,00
4570 AQUISICAO DE IMOVEL DO ENSINO MEDIO - SDR - JARAGUA DO SUL	1.000,00	0,00	1.000,00	0,00	0,00	0,00	0,00
4571 AQUISICAO DE IMOVEL DO ENSINO MEDIO - SDR - MAFRA	20.000,00	0,00	20.000,00	0,00	0,00	0,00	0,00
4573 AQUISICAO DE IMOVEL DO ENSINO MEDIO - SDR - LAGES	5.000,00	0,00	5.000,00	0,00	0,00	0,00	0,00

EXECUÇÃO ORÇAMENTÁRIA DA DESPESA POR PROGRAMAS E AÇÕES
RECURSOS DE TODAS AS FONTES
JANEIRO A DEZEMBRO DE 2005

Valores em R$

PROGRAMA - AÇÕES	DOTAÇÃO INICIAL	SUPLEMENTAÇÃO	REDUÇÃO	DOTAÇÃO ATUALIZADA	EMPENHADO	LIQUIDADO	PAGO
4574 AQUISICAO DE IMOVEL DO ENSINO MEDIO - SDR - SAO JOAQUIM	18.002,00	0,00	18.002,00	0,00	0,00	0,00	0,00
4575 AQUISICAO DE IMOVEL DO ENSINO MEDIO - SDR - PALMITOS	20.000,00	0,00	20.000,00	0,00	0,00	0,00	0,00
4576 CONSTRUCAO, REFORMA E AMPLIACAO/SED - GEREIS	50.000,00	0,00	50.000,00	0,00	0,00	0,00	0,00
4617 AQUISICAO DE TERRENO/IMOVEL - ENSINO FUNDAMENTAL - SDR - SAO JOSE	200.000,00	180.000,00	0,00	380.000,00	363.275,00	363.275,00	363.275,00
4619 AQUISICAO DE TERRENO/IMOVEL - ENSINO FUNDAMENTAL - SDR - TUBARAO	50.000,00	0,00	0,00	50.000,00	0,00	0,00	0,00
4620 AQUISICAO DE TERRENO/IMOVEL - ENSINO FUNDAMENTAL - SDR - CRICIUMA	78.840,00	0,00	78.840,00	0,00	0,00	0,00	0,00
4621 AQUISICAO DE TERRENO/IMOVEL - ENSINO FUNDAMENTAL - SDR - ARARANGUA	100.000,00	0,00	0,00	100.000,00	15.022,40	15.022,40	15.022,40
4622 AQUISICAO DE TERRENO/IMOVEL - ENSINO FUNDAMENTAL - SDR - JOINVILLE	100.000,00	0,00	100.000,00	0,00	0,00	0,00	0,00
4623 AQUISICAO DE TERRENO/IMOVEL - ENSINO FUNDAMENTAL - SDR - JARAGUA DO SUL	1.000,00	0,00	1.000,00	0,00	0,00	0,00	0,00
4624 AQUISICAO DE TERRENO/IMOVEL - ENSINO FUNDAMENTAL - SDR - MAFRA	38.500,00	0,00	38.000,00	500,00	0,00	0,00	0,00
4625 AQUISICAO DE TERRENO/IMOVEL - ENSINO FUNDAMENTAL - SDR - CANOINHAS	2.000,00	0,00	2.000,00	0,00	0,00	0,00	0,00
4626 OBRAS EMERGENCIAIS ENSINO MEDIO	250.000,00	0,00	250.000,00	0,00	0,00	0,00	0,00
4627 CONSTRUCAO, AMPLIACAO E REFORMA DO ENSINO FUNDAMENTAL - CENTRAL	21.700.000,00	48.752.052,59	28.734.756,08	41.717.296,51	37.492.047,71	30.918.753,90	30.916.717,94
4628 CONSTRUCAO, AMPLIACAO E REFORMA DO ENSINO MEDIO -CENTRAL	2.600.000,00	0,00	2.545.726,36	54.273,64	54.230,88	54.230,88	54.230,88
4629 CONSTRUCAO, AMPLIACAO E REFORMA DOS EJAS - CENTRAL	680.000,00	0,00	308.922,19	371.077,81	371.077,81	371.077,81	371.077,81
4630 AQUISICAO DE TERRENO EJAS - CENTRAL	192.000,00	0,00	192.000,00	0,00	0,00	0,00	0,00
4636 AQUISICAO DE TERRENO ENSINO MEDIO - CENTRAL	100.000,00	400.000,00	100.000,00	400.000,00	400.000,00	0,00	0,00
4637 AQUISICAO DE TERRENO ENSINO FUNDAMENTAL - CENTRAL	600.000,00	900.000,00	771.190,00	728.810,00	728.810,00	728.810,00	728.810,00
4638 CAPACITACAO A DISTANCIA PARA EDUCADORES ENSINO FUNDAMENTAL - SED	530.000,00	0,00	522.137,60	7.862,40	7.862,40	0,00	0,00
4639 CAPACITACAO A DISTANCIA PARA EDUCADORES ENSINO MEDIO - SED	62.000,00	0,00	62.000,00	0,00	0,00	0,00	0,00
4644 CONSTRUCAO, AMPLIACAO E REFORMA DO ENSINO FUNDAMENTAL - SDR - SAO MIGUEL DO OESTE	3.878.399,00	138.681,59	127.745,28	3.889.335,31	3.841.788,27	3.841.788,27	3.841.788,27
4646 CONSTRUCAO, AMPLIACAO E REFORMA DO ENSINO FUNDAMENTAL - SDR - MARAVILHA	2.626.000,00	210.000,00	555.822,65	2.280.177,35	1.963.034,22	1.963.034,22	1.963.034,22
4649 CONSTRUCAO, AMPLIACAO E REFORMA DO ENSINO FUNDAMENTAL - SDR - SAO LOURENCO D4OESTE	2.768.000,00	636.991,71	774.621,93	2.630.369,78	2.227.418,92	2.227.418,92	2.227.418,92
4666 CONSTRUCAO, AMPLIACAO E REFORMAS DO ENSINO FUNDAMENTAL - SDR - CHAPECO	3.271.000,00	460.000,00	1.032.534,05	2.698.465,95	2.654.971,30	2.654.971,30	2.654.971,30
4668 OBRAS EMERGENCIAIS - EJAS	60.000,00	20.000,00	39.710,29	40.289,71	40.289,71	34.714,21	34.714,21
4674 CONSTRUCAO, AMPLIACAO E REFORMAS DO ENSINO FUNDAMENTAL - SDR - XANXERE	5.090.000,00	752.000,00	1.648.297,65	4.193.702,35	3.609.220,53	3.609.220,53	3.609.220,53
4675 CONSTRUCAO, AMPLIACAO E REFORMAS DO ENSINO FUNDAMENTAL - SDR - CONCORDIA	3.514.717,00	273.139,00	70.296,10	3.717.559,90	3.569.210,23	3.569.210,23	3.569.210,23
4676 CONSTRUCAO, AMPLIACAO E REFORMAS DO ENSINO FUNDAMENTAL - SDR - JOACABA	2.603.401,00	0,00	668.946,78	1.934.454,22	1.860.972,12	1.860.972,12	1.860.972,12
4679 CONSTRUCAO, AMPLIACAO E REFORMAS DO ENSINO FUNDAMENTAL - SDR - CAMPOS NOVOS	1.873.000,00	615.815,00	594.611,66	1.894.203,34	1.836.911,66	1.836.911,66	1.836.911,66
4682 CONSTRUCAO, AMPLIACAO E REFORMAS DO ENSINO FUNDAMENTAL - SDR - VIDEIRA	2.329.980,00	140.000,00	698.153,01	1.771.826,99	1.649.463,28	1.645.421,10	1.645.421,10
4687 CONSTRUCAO, AMPLIACAO E REFORMAS DO ENSINO FUNDAMENTAL - SDR - CACADOR	2.220.478,00	99.275,55	450.791,64	1.868.961,91	1.798.476,36	1.798.476,36	1.798.476,36
4688 CONSTRUCAO, AMPLIACAO E REFORMAS DO ENSINO FUNDAMENTAL - SDR - CURITIBANOS	1.429.000,00	225.000,00	484.560,96	1.169.439,04	1.061.023,56	1.061.023,56	1.061.023,56
4689 CONSTRUCAO, AMPLIACAO E REFORMAS DO ENSINO FUNDAMENTAL - SDR - RIO DO SUL	2.856.300,00	275.930,00	357.107,35	2.775.122,65	2.725.144,56	2.725.144,56	2.725.144,56
4690 CONSTRUCAO, AMPLIACAO E REFORMAS DO ENSINO FUNDAMENTAL - SDR - ITUPORANGA	2.067.264,00	390.000,00	1.144.512,58	1.312.751,42	1.302.361,42	1.302.361,42	1.302.361,42
4691 CONSTRUCAO, AMPLIACAO E REFORMAS DO ENSINO FUNDAMENTAL - SDR - IBIRAMA	2.509.488,00	0,00	814.691,03	1.694.796,97	1.470.249,13	1.470.249,13	1.470.249,13
4692 CONSTRUCAO, AMPLIACAO E REFORMAS DO ENSINO FUNDAMENTAL - SDR - BLUMENAU	3.790.000,00	0,00	1.964.824,82	1.825.175,18	1.548.406,68	1.190.472,62	1.190.472,62
4693 CONSTRUCAO, AMPLIACAO E REFORMAS DO ENSINO FUNDAMENTAL - SDR - BRUSQUE	1.762.800,00	0,00	515.523,34	1.247.276,66	1.247.276,66	1.247.276,66	1.247.276,66
4694 CONSTRUCAO, AMPLIACAO E REFORMAS DO ENSINO FUNDAMENTAL - SDR - ITAJAI	3.596.953,00	325.000,00	401.949,06	3.520.003,94	3.336.625,63	3.305.148,43	3.305.148,43
4695 CONSTRUCAO, AMPLIACAO E REFORMAS DO ENSINO FUNDAMENTAL - SDR - SAO JOSE	10.806.420,00	1.170.000,00	1.760.493,87	10.215.926,13	9.033.315,14	8.984.475,72	8.947.819,14
4696 CONSTRUCAO, AMPLIACAO E REFORMAS DO ENSINO FUNDAMENTAL - SDR - LAGUNA	2.871.520,00	1.309.899,00	595.548,79	3.585.870,21	3.585.506,89	3.574.279,64	3.574.279,64
4697 CONSTRUCAO, AMPLIACAO E REFORMAS DO ENSINO FUNDAMENTAL - SDR - TUBARAO	2.729.001,00	1.501.802,06	1.770.508,29	2.460.294,77	1.436.014,66	1.436.014,66	1.436.014,66
4699 CONSTRUCAO, AMPLIACAO E REFORMAS DO ENSINO FUNDAMENTAL - SDR - CRICIUMA	3.681.726,00	1.232.547,00	1.645.219,00	3.269.054,00	2.604.431,62	2.604.431,62	2.604.431,62
4700 CONSTRUCAO, AMPLIACAO E REFORMAS DO ENSINO FUNDAMENTAL - SDR - ARARANGUA	4.550.000,00	1.750.000,00	1.595.049,44	4.704.950,56	4.547.245,92	4.466.320,06	4.466.320,06
4701 CONSTRUCAO, AMPLIACAO E REFORMAS DO ENSINO FUNDAMENTAL - SDR - JOINVILLE	5.488.060,00	90.000,00	726.751,95	4.851.308,05	3.989.736,06	3.770.657,13	3.770.657,13
4702 CONSTRUCAO, AMPLIACAO E REFORMA DO ENSINO FUNDAMENTAL - SDR - JARAGUA DO SUL	2.514.813,00	480.000,00	461.808,28	2.533.004,72	2.123.686,74	2.123.686,74	2.123.686,74
4703 CONSTRUCAO, AMPLIACAO E REFORMAS DO ENSINO FUNDAMENTAL - SDR - MAFRA	3.531.900,00	1.039.000,00	880.565,97	3.690.334,03	3.600.268,77	3.338.902,30	3.338.902,30
4704 CONSTRUCAO, AMPLIACAO E REFORMA DO ENSINO FUNDAMENTAL - SDR - CANOINHAS	3.011.900,00	50.000,00	160.000,00	2.901.900,00	1.892.677,44	1.811.682,77	1.811.682,77
4705 CONSTRUCAO, AMPLIACAO E REFORMA DO ENSINO FUNDAMENTAL - SDR - LAGES	3.727.900,00	2.468.900,00	2.165.713,03	4.031.086,97	3.844.774,03	3.844.774,03	3.844.774,03
4707 CONSTRUCAO, AMPLIACAO E REFORMAS DO ENSINO FUNDAMENTAL - SDR - SAO JOAQUIM	1.592.724,00	457.196,00	300.777,03	1.749.142,97	1.666.481,35	1.666.481,35	1.666.481,35
4708 CONSTRUCAO, AMPLIACAO E REFORMAS DO ENSINO FUNDAMENTAL - SDR - PALMITOS	2.338.300,00	408.000,00	965.730,13	1.780.569,87	1.571.235,54	1.571.235,54	1.571.235,54
4715 AQUISICAO DE TERRENO/IMOVEL - ENSINO FUNDAMENTAL - SDR - SAO MIGUEL DO OESTE	1,00	0,00	0,00	1,00	0,00	0,00	0,00
4716 AQUISICAO DE TERRENO/IMOVEL - ENSINO FUNDAMENTAL - SDR - MARAVILHA	10.000,00	0,00	10.000,00	0,00	0,00	0,00	0,00
4717 AQUISICAO DE TERRENO/IMOVEL - ENSINO FUNDAMENTAL - SDR - SAO LOURENCO D4OESTE	50.000,00	0,00	30.000,00	20.000,00	0,00	0,00	0,00
4718 AQUISICAO DE TERRENO/IMOVEL - ENSINO FUNDAMENTAL - SDR - CHAPECO	135.000,00	0,00	135.000,00	0,00	0,00	0,00	0,00

EXECUÇÃO ORÇAMENTÁRIA DA DESPESA POR PROGRAMAS E AÇÕES
RECURSOS DE TODAS AS FONTES
JANEIRO A DEZEMBRO DE 2005

Valores em R$

PROGRAMA - AÇÕES	DOTAÇÃO INICIAL	SUPLEMENTAÇÃO	REDUÇÃO	DOTAÇÃO ATUALIZADA	EMPENHADO	LIQUIDADO	PAGO
4719 AQUISICAO DE TERRENO/IMOVEL - ENSINO FUNDAMENTAL - SDR - XANXERE	1,00	0,00	0,00	1,00	0,00	0,00	0,00
4720 AQUISICAO DE TERRENO/IMOVEL - ENSINO FUNDAMENTAL - SDR - CONCORDIA	32.283,00	0,00	0,00	32.283,00	0,00	0,00	0,00
4722 AQUISICAO DE TERRENO/IMOVEL - ENSINO FUNDAMENTAL - SDR - CAMPOS NOVOS	50.000,00	0,00	45.000,00	5.000,00	0,00	0,00	0,00
4723 AQUISICAO DE TERRENO/IMOVEL - ENSINO FUNDAMENTAL - SDR - VIDEIRA	30.000,00	0,00	30.000,00	0,00	0,00	0,00	0,00
4724 AQUISICAO DE TERRENO/IMOVEL - ENSINO FUNDAMENTAL - SDR - CACADOR	50.000,00	0,00	0,00	50.000,00	0,00	0,00	0,00
4725 AQUISICAO DE TERRENO/IMOVEL - ENSINO FUNDAMENTAL - SDR - CURITIBANOS	150.000,00	0,00	100.000,00	50.000,00	0,00	0,00	0,00
4726 AQUISICAO DE TERRENO/IMOVEL - ENSINO FUNDAMENTAL - SDR - RIO DO SUL	20.400,00	0,00	0,00	20.400,00	0,00	0,00	0,00
4728 AQUISICAO DE TERRENO/IMOVEL - ENSINO FUNDAMENTAL - SDR - IBIRAMA	30.000,00	0,00	0,00	30.000,00	0,00	0,00	0,00
4729 AQUISICAO DE TERRENO/IMOVEL - ENSINO FUNDAMENTAL - SDR - BLUMENAU	8.000,00	0,00	3.000,00	5.000,00	0,00	0,00	0,00
4730 AQUISICAO DE TERRENO/IMOVEL - ENSINO FUNDAMENTAL - SDR - BRUSQUE	50.000,00	0,00	0,00	50.000,00	0,00	0,00	0,00
4731 AQUISICAO DE TERRENO/IMOVEL - ENSINO FUNDAMENTAL - SDR - ITAJAI	50.000,00	0,00	0,00	50.000,00	0,00	0,00	0,00
4732 AQUISICAO DE TERRENO/IMOVEL - ENSINO FUNDAMENTAL - SDR - LAGES	75.000,00	0,00	25.000,00	50.000,00	0,00	0,00	0,00
4733 AQUISICAO DE TERRENO/IMOVEL - ENSINO FUNDAMENTAL - SDR - SAO JOAQUIM	45.004,00	0,00	45.004,00	0,00	0,00	0,00	0,00
4734 AQUISICAO DE TERRENO/IMOVEL - ENSINO FUNDAMENTAL - SDR - PALMITOS	1.500,00	0,00	0,00	1.500,00	0,00	0,00	0,00
4735 CONSTRUCAO, AMPLIACAO E REFORMA DO ENSINO MEDIO -SDR - ARARANGUA	292.219,00	0,00	292.219,00	0,00	0,00	0,00	0,00
4736 CONSTRUCAO, AMPLIACAO E REFORMA DO ENSINO MEDIO -SDR - BLUMENAU	480.000,00	0,00	480.000,00	0,00	0,00	0,00	0,00
4737 CONSTRUCAO, AMPLIACAO E REFORMA DO ENSINO MEDIO -SDR - BRUSQUE	257.200,00	0,00	257.200,00	0,00	0,00	0,00	0,00
4738 CONSTRUCAO, AMPLIACAO E REFORMA DO ENSINO MEDIO -SDR - CAMPOS NOVOS	155.000,00	0,00	155.000,00	0,00	0,00	0,00	0,00
4739 CONSTRUCAO, AMPLIACAO E REFORMA DO ENSINO MEDIO -SDR - CANOINHAS	754.967,00	0,00	722.356,65	32.610,35	32.610,35	32.610,35	32.610,35
4740 CONSTRUCAO, AMPLIACAO E REFORMA DO ENSINO MEDIO -SDR - CACADOR	224.000,00	0,00	224.000,00	0,00	0,00	0,00	0,00
4741 CONSTRUCAO, AMPLIACAO E REFORMA DO ENSINO MEDIO -SDR - CHAPECO	300.000,00	0,00	300.000,00	0,00	0,00	0,00	0,00
4742 CONSTRUCAO, AMPLIACAO E REFORMA DO ENSINO MEDIO -SDR - CONCORDIA	465.200,00	0,00	333.175,89	132.024,11	132.024,11	132.024,11	132.024,11
4743 CONSTRUCAO, AMPLIACAO E REFORMA DO ENSINO MEDIO -SDR - CRICIUMA	500.887,00	0,00	434.587,00	66.300,00	66.300,00	66.300,00	66.300,00
4744 CONSTRUCAO, AMPLIACAO E REFORMA DO ENSINO MEDIO -SDR - CURITIBANOS	221.716,00	0,00	221.716,00	0,00	0,00	0,00	0,00
4745 CONSTRUCAO, AMPLIACAO E REFORMA DO ENSINO MEDIO -SDR - IBIRAMA	299.000,00	0,00	299.000,00	0,00	0,00	0,00	0,00
4746 CONSTRUCAO, AMPLIACAO E REFORMA DO ENSINO MEDIO -SDR - ITAJAI	836.000,00	0,00	836.000,00	0,00	0,00	0,00	0,00
4747 CONSTRUCAO, AMPLIACAO E REFORMA DO ENSINO MEDIO -SDR - ITUPORANGA	187.000,00	0,00	187.000,00	0,00	0,00	0,00	0,00
4748 CONSTRUCAO, AMPLIACAO E REFORMA DO ENSINO MEDIO -SDR - JARAGUA DO SUL	638.152,00	0,00	505.971,71	132.180,29	132.180,29	132.180,29	132.180,29
4749 CONSTRUCAO, AMPLIACAO E REFORMA DO ENSINO MEDIO -SDR - JOACABA	524.331,00	0,00	524.331,00	0,00	0,00	0,00	0,00
4754 CONSTRUCAO, AMPLIACAO E REFORMA DO ENSINO MEDIO -SDR - JOINVILLE	826.162,00	0,00	826.162,00	0,00	0,00	0,00	0,00
4755 CONSTRUCAO, AMPLIACAO E REFORMA DO ENSINO MEDIO -SDR - LAGES	446.283,00	157.000,00	603.283,00	0,00	0,00	0,00	0,00
4756 CONSTRUCAO, AMPLIACAO E REFORMA DO ENSINO MEDIO -SDR - LAGUNA	151.852,00	0,00	143.903,66	7.948,34	7.948,34	7.948,34	7.948,34
4758 CONSTRUCAO, AMPLIACAO E REFORMA DO ENSINO MEDIO -SDR - MARAVILHA	120.000,00	0,00	120.000,00	0,00	0,00	0,00	0,00
4759 AQUISICAO DE IMOVEL DO ENSINO MEDIO - SDR - SAO MIGUEL DO OESTE	2,00	0,00	2,00	0,00	0,00	0,00	0,00
4760 AQUISICAO DE IMOVEL DO ENSINO MEDIO - SDR - MARAVILHA	12.000,00	0,00	12.000,00	0,00	0,00	0,00	0,00
4761 CONSTRUCAO, AMPLIACAO E REFORMA DO ENSINO MEDIO -SDR - PALMITOS	211.333,00	25.000,00	211.333,00	25.000,00	0,00	0,00	0,00
4763 CONSTRUCAO, AMPLIACAO E REFORMA DO ENSINO MEDIO -SDR - RIO DO SUL	150.000,00	0,00	150.000,00	0,00	0,00	0,00	0,00
4764 AQUISICAO DE IMOVEL DO ENSINO MEDIO - SDR - SAO LORENCO D4OESTE	50.000,00	0,00	50.000,00	0,00	0,00	0,00	0,00
4767 AQUISICAO DE IMOVEL DO ENSINO MEDIO - SDR - CHAPECO	20.000,00	0,00	20.000,00	0,00	0,00	0,00	0,00
4768 CONSTRUCAO, AMPLIACAO E REFORMA DO ENSINO MEDIO -SDR MAFRA	380.000,00	0,00	380.000,00	0,00	0,00	0,00	0,00
518 OBRAS EMERGENCIAIS EJAS-PALMITOS	3.000,00	0,00	3.000,00	0,00	0,00	0,00	0,00
520 OBRAS EMERGENCIAIS EJAS-CAMPOS NOVOS	30.000,00	0,00	30.000,00	0,00	0,00	0,00	0,00
521 OBRAS EMERGENCIAIS EJAS-SAO LOURENCO DO OESTE	30.000,00	0,00	30.000,00	0,00	0,00	0,00	0,00
5407 AQUISICAO, CONSTRUCAO, REFORMA E AMPLIACAO - FLORIANOPOLIS	7.650.000,00	3.451.318,81	3.183.228,01	7.918.090,80	4.732.942,67	4.732.942,67	4.724.182,67
5408 AQUISICAO, CONSTRUCAO, REFORMA E AMPLIACAO - LAGES	2.700.000,00	0,00	0,00	2.700.000,00	1.273.841,28	1.273.841,28	1.273.841,28
5409 AQUISICAO, CONSTRUCAO, REFORMA E AMPLIACAO - JOINVILLE	750.000,00	0,00	112.464,51	637.535,49	534.637,58	534.637,58	534.637,58
541 OBRAS EMERGENCIAIS MEDIO-JOACABA	88.000,00	0,00	88.000,00	0,00	0,00	0,00	0,00
5410 CONSTRUCAO, AMPLIACAO E REFORMA DO ENSINO MEDIO -SDR - SAO JOSE	600.000,00	0,00	600.000,00	0,00	0,00	0,00	0,00
547 OBRAS EMERGENCIAIS FUNDAMENTAL - PALMITOS	60.000,00	0,00	7.775,00	52.225,00	48.808,49	48.808,49	48.808,49
549 OBRAS EMERGENCIAS FUNDAMENTAL-LAGES	199.500,00	197.000,00	396.500,00	0,00	0,00	0,00	0,00
550 OBRAS EMERGENCIAIS FUNDAMENTAL-CANOINHAS	50.100,00	60.000,00	45.536,49	64.563,51	8.296,72	8.296,72	8.296,72
551 OBRAS EMERGENCIAIS FUNDAMENTAL-MAFRA	30.000,00	0,00	10.450,00	19.550,00	4.550,00	4.550,00	4.550,00
552 OBRAS EMERGENCIAIS FUNDAMENTAL-JARAGUA DO SUL	4.000,00	0,00	4.000,00	0,00	0,00	0,00	0,00
553 OBRAS EMERGENCIAIS FUNDAMENTAL-JOINVILLE	70.000,00	0,00	55.220,70	14.779,30	14.779,30	14.779,30	14.779,30

EXECUÇÃO ORÇAMENTÁRIA DA DESPESA POR PROGRAMAS E AÇÕES
RECURSOS DE TODAS AS FONTES
JANEIRO A DEZEMBRO DE 2005

Valores em R$

PROGRAMA - AÇÕES	DOTAÇÃO INICIAL	SUPLEMENTAÇÃO	REDUÇÃO	DOTAÇÃO ATUALIZADA	EMPENHADO	LIQUIDADO	PAGO
554 OBRAS EMERGENCIAIS FUNDAMENTAL-ARARANGUA	150.000,00	25.000,00	6.566,23	168.433,77	68.433,77	68.433,77	68.433,77
555 OBRAS EMERGENCIAIS FUNDAMENTAL-CRICIUMA	58.400,00	0,00	58.400,00	0,00	0,00	0,00	0,00
557 OBRAS EMERGENCIAIS FUNDAMENTAL-LAGUNA	50.000,00	30.400,00	29.900,00	50.500,00	0,00	0,00	0,00
559 OBRAS EMERGENCIAIS FUNDAMENTAL-ITAJAI	183.750,00	50.000,00	85.159,04	148.590,96	148.590,96	148.590,96	148.590,96
560 OBRAS EMERGENCIAIS FUNDAMENTAL-BRUSQUE	110.000,00	0,00	0,00	110.000,00	61.572,03	61.572,03	61.572,03
561 OBRAS EMERGENCIAIS FUNDAMENTAL-BLUMENAU	250.000,00	0,00	182.225,95	67.774,05	63.397,39	63.397,39	63.397,39
562 OBRAS EMERGENCIAIS FUNDAMENTAL-ITUPORANGA	55.000,00	0,00	46.508,75	8.491,25	1.491,25	1.491,25	1.491,25
563 OBRAS EMERGENCIAIS FUNDAMENTAL-RIO DO SUL	120.000,00	0,00	32.697,28	87.302,72	24.902,72	24.902,72	24.902,72
565 OBRAS EMERGENCIAIS FUNDAMENTAL-CURITIBANOS	13.000,00	0,00	11.749,80	1.250,20	1.250,20	1.250,20	1.250,20
569 OBRAS EMERGENCIAIS FUNDAMENTAL-VIDEIRA	29.000,00	0,00	23.513,78	5.486,22	5.486,22	5.486,22	5.486,22
571 OBRAS EMERGENCIAIS FUNDAMENTAL-CAMPOS NOVOS	90.000,00	0,00	50.000,00	40.000,00	0,00	0,00	0,00
572 OBRAS EMERGENCIAIS FUNDAMENTAL-JOACABA	359.000,00	0,00	0,00	359.000,00	161.259,40	161.259,40	161.259,40
576 OBRAS EMERGENCIAIS FUNDAMENTAL-XANXERE	10.000,00	0,00	6.700,00	3.300,00	3.300,00	3.300,00	3.300,00
579 OBRAS EMERGENCIAIS FUNDAMENTAL-SAO LOURENCO DO OESTE	50.000,00	0,00	30.000,00	20.000,00	0,00	0,00	0,00
580 OBRAS EMERGENCIAIS FUNDAMENTAL-MARAVILHA	80.000,00	0,00	54.016,52	25.983,48	25.983,48	25.983,48	25.983,48
582 OBRAS EMERGENCIAIS FUNDAMENTAL-SAO MIGUEL DO OESTE	40.000,00	33.080,00	43.724,86	29.355,14	29.355,14	29.355,14	29.355,14
590 OBRAS EMERGENCIAIS EJAS-LAGES	2.000,00	0,00	2.000,00	0,00	0,00	0,00	0,00
591 OBRAS EMERGENCIAIS EJAS-CANOINHAS	40.000,00	0,00	40.000,00	0,00	0,00	0,00	0,00
592 OBRAS EMERGENCIAIS EJAS-MAFRA	10.000,00	0,00	10.000,00	0,00	0,00	0,00	0,00
595 OBRAS EMERGENCIAIS EJAS-JOINVILLE	50.000,00	0,00	50.000,00	0,00	0,00	0,00	0,00
596 OBRAS EMERGENCIAIS EJAS-ARARANGUA	230.000,00	0,00	230.000,00	0,00	0,00	0,00	0,00
597 OBRAS EMERGENCIAIS EJAS-CRICIUMA	14.000,00	0,00	14.000,00	0,00	0,00	0,00	0,00
600 OBRAS EMERGENCIAIS EJAS-SAO JOSE	10.000,00	10.000,00	20.000,00	0,00	0,00	0,00	0,00
601 OBRAS EMERGENCIAISI EJAS-ITAJAI	2.000,00	0,00	2.000,00	0,00	0,00	0,00	0,00
602 OBRAS EMERGENCIAIS EJAS-BLUMENAU	100.000,00	0,00	78.724,28	21.275,72	21.275,72	21.275,72	21.275,72
603 OBRAS EMERGENCIAIS EJAS-IBIRAMA	5.000,00	0,00	5.000,00	0,00	0,00	0,00	0,00
605 OBRAS EMERGENCIAIS EJAS-RIO DO SUL	100.000,00	0,00	100.000,00	0,00	0,00	0,00	0,00
608 OBRAS EMERGENCIAIS EJAS-VIDEIRA	25.000,00	0,00	25.000,00	0,00	0,00	0,00	0,00
615 OBRAS EMERGENCIAIS EJAS-XANXERE	10.000,00	0,00	10.000,00	0,00	0,00	0,00	0,00
617 OBRAS EMERGENCIAIS EJAS-MARAVILHA	25.000,00	0,00	25.000,00	0,00	0,00	0,00	0,00
618 OBRAS EMERGENCIAIS EJAS-SAO MIGUEL DO OESTE	2.000,00	0,00	2.000,00	0,00	0,00	0,00	0,00
619 OBRAS EMERGENCIAIS MEDIO-PALMITOS	40.000,00	0,00	40.000,00	0,00	0,00	0,00	0,00
622 OBRAS EMERGENCIAIS MEDIO-LAGES	24.300,00	0,00	24.300,00	0,00	0,00	0,00	0,00
623 OBRAS EMERGENCIAIS MEDIO-CANOINHAS	100.000,00	0,00	100.000,00	0,00	0,00	0,00	0,00
624 OBRAS EMERGENCIAIS MEDIO-MAFRA	35.000,00	0,00	35.000,00	0,00	0,00	0,00	0,00
625 OBRAS EMERGENCIAIS MEDIO-JARAGUA DO SUL	2.000,00	0,00	2.000,00	0,00	0,00	0,00	0,00
626 OBRAS EMERGENCIAIS MEDIO-JOINVILLE	140.000,00	0,00	140.000,00	0,00	0,00	0,00	0,00
627 OBRAS EMERGENCIAIS MEDIO-ARARANGUA	250.000,00	0,00	250.000,00	0,00	0,00	0,00	0,00
628 OBRAS EMERGENCIAIS MEDIO-CRICIUMA	200.000,00	0,00	200.000,00	0,00	0,00	0,00	0,00
633 OBRAS EMERGENCIAIS MEDIO-ITAJAI	25.200,00	0,00	17.210,40	7.989,60	7.989,60	7.989,60	7.989,60
634 OBRAS EMERGENCIAIS MEDIO-BRUSQUE	95.000,00	0,00	95.000,00	0,00	0,00	0,00	0,00
635 OBRAS EMERGENCIAIS MEDIO-BLUMENAU	10.302,00	0,00	10.302,00	0,00	0,00	0,00	0,00
636 OBRAS EMERGENCIAIS MEDIO-ITUPORANGA	10.000,00	0,00	10.000,00	0,00	0,00	0,00	0,00
637 OBRAS EMERGENCIAIS MEDIO-CURITIBANOS	15.000,00	0,00	15.000,00	0,00	0,00	0,00	0,00
638 OBRAS EMERGENCIAIS MEDIO-VIDEIRA	25.000,00	0,00	25.000,00	0,00	0,00	0,00	0,00
639 OBRAS EMERGENCIAIS -MEDIO-CAMPOS NOVOS	60.000,00	0,00	60.000,00	0,00	0,00	0,00	0,00
665 OBRAS EMERGENCIAIS MEDIO-CONCORDIA	30.000,00	0,00	30.000,00	0,00	0,00	0,00	0,00
666 OBRAS EMERGENCIAIS - MEDIO-XANXERE	10.000,00	0,00	10.000,00	0,00	0,00	0,00	0,00
668 OBRAS EMERGENCIAIS - MEDIO-SAO LOURENCO DO OESTE	50.249,00	0,00	50.249,00	0,00	0,00	0,00	0,00
669 OBRAS MERGENCIAIS -MEDIO-MARAVILHA	55.000,00	0,00	47.792,00	7.208,00	7.208,00	7.208,00	7.208,00
671 OBRAS EMERGENCIAIS - MEDIO SAO MIGUEL DO OESTE	20.000,00	0,00	4.976,74	15.023,26	15.023,26	15.023,26	15.023,26
9523 OBRAS EMERGENCIAIS EJAS-BRUSQUE	55.000,00	0,00	55.000,00	0,00	0,00	0,00	0,00
9527 OBRAS EMERGENCIAIS MEDIO-IBIRAMA	5.000,00	0,00	5.000,00	0,00	0,00	0,00	0,00
9529 OBRAS EMERGENCIAIS MEDIO-RIO DO SUL	100.000,00	0,00	100.000,00	0,00	0,00	0,00	0,00

EXECUÇÃO ORÇAMENTÁRIA DA DESPESA POR PROGRAMAS E AÇÕES
RECURSOS DE TODAS AS FONTES
JANEIRO A DEZEMBRO DE 2005

Valores em R$

PROGRAMA - AÇÕES	DOTAÇÃO INICIAL	SUPLEMENTAÇÃO	REDUÇÃO	DOTAÇÃO ATUALIZADA	EMPENHADO	LIQUIDADO	PAGO
440 CAPACITACAO E FORMACAO DOS PROFISSIONAIS DA EDUCACAO CATARINENSE	33.702.245,00	4.137.905,49	20.823.999,99	17.016.150,50	10.725.473,73	10.431.829,94	10.415.160,64
439 CAPACITACAO NAS AREAS DO CONHECIMENTO - ENSINO FUNDAMENTAL - SDR - DIONISIO CERQUEIRA	0,00	77.000,00	63.600,20	13.399,80	13.399,80	13.399,80	13.399,80
441 CAPACITACAO DESCENTRALIZADA DE PROFISSIONAIS DO ENSINO MEDIO - SDR - DIONISIO CERQUEIRA	0,00	34.000,00	33.860,00	140,00	140,00	140,00	140,00
4417 CAPACITACAO NAS AREAS DO CONHECIMENTO - ENSINO FUNDAMENTAL - SDR - MARAVILHA	90.000,00	111.000,00	84.209,13	116.790,87	112.849,39	112.849,39	112.849,39
4418 CAPACITACAO NAS AREAS DO CONHECIMENTO - ENSINO FUNDAMENTAL - SDR - SAO LOURENCO D4OESTE	100.000,00	66.000,00	134.839,52	31.160,48	31.160,48	31.160,48	31.160,48
4419 CAPACITACAO NAS AREAS DO CONHECIMENTO - ENSINO FUNDAMENTAL - SDR - XANXERE	264.000,00	169.500,00	325.241,27	108.258,73	108.258,73	108.258,73	108.258,73
4420 CAPACITACAO NAS AREAS DO CONHECIMENTO - ENSINO FUNDAMENTAL - SDR - CONCORDIA	70.517,00	53.000,00	18.000,00	105.517,00	60.045,08	60.045,08	60.045,08
4421 CAPACITACAO NAS AREAS DO CONHECIMENTO - ENSINO FUNDAMENTAL - SDR - JOACABA	418.000,00	0,00	294.378,27	123.621,73	123.621,73	123.621,73	123.621,73
4422 CAPACITACAO NAS AREAS DO CONHECIMENTO - ENSINO FUNDAMENTAL - SDR - CAMPOS NOVOS	146.000,00	0,00	114.824,56	31.175,44	10.175,44	10.175,44	10.175,44
4423 CAPACITACAO NAS AREAS DO CONHECIMENTO - ENSINO FUNDAMENTAL - SDR - VIDEIRA	47.000,00	100.000,00	19.309,36	127.690,64	94.845,64	94.845,64	94.845,64
4424 CAPACITACAO NAS AREAS DO CONHECIMENTO - ENSINO FUNDAMENTAL - SDR - CURITIBANOS	50.000,00	9.000,00	37.705,92	21.294,08	21.294,08	21.294,08	21.294,08
4425 CAPACITACAO NAS AREAS DO CONHECIMENTO - ENSINO FUNDAMENTAL - SDR - CACADOR	174.240,00	50.000,00	147.582,55	76.657,45	76.657,45	76.657,45	76.657,45
4426 CAPACITACAO NAS AREAS DO CONHECIMENTO - ENSINO FUNDAMENTAL - SDR - RIO DO SUL	116.200,00	34.536,00	67.540,83	83.195,17	83.195,17	83.195,17	83.195,17
4427 CAPACITACAO NAS AREAS DO CONHECIMENTO - ENSINO FUNDAMENTAL - SDR - ITUPORANGA	53.015,00	48.000,00	71.960,72	29.054,28	28.448,88	28.448,88	28.136,88
4428 CAPACITACAO NAS AREAS DO CONHECIMENTO - ENSINO FUNDAMENTAL - SDR - IBIRAMA	80.000,00	7.000,00	16.925,09	70.074,91	68.298,43	68.298,43	68.298,43
4429 CAPACITACAO NAS AREAS DO CONHECIMENTO - ENSINO FUNDAMENTAL - SDR - BLUMENAU	411.000,00	51.066,49	368.306,69	93.759,80	89.639,80	88.967,80	88.967,80
4430 CAPACITACAO NAS AREAS DO CONHECIMENTO - ENSINO FUNDAMENTAL - SDR - BRUSQUE	395.000,00	5.000,00	269.213,41	130.786,59	90.914,59	90.914,59	90.914,59
4431 CAPACITACAO NAS AREAS DO CONHECIMENTO - ENSINO FUNDAMENTAL - SDR - ITAJAI	383.000,00	0,00	210.794,25	172.205,75	172.205,75	172.205,75	172.205,75
4432 CAPACITACAO NAS AREAS DO CONHECIMENTO - ENSINO FUNDAMENTAL - SDR - SAO JOSE	870.000,00	413.000,00	835.694,10	447.305,90	432.445,50	427.837,50	427.837,50
4433 CAPACITACAO NAS AREAS DO CONHECIMENTO - ENSINO FUNDAMENTAL - SDR - LAGUNA	249.500,00	29.826,00	146.756,55	132.569,45	132.568,95	132.568,95	132.568,95
4434 CAPACITACAO NAS AREAS DO CONHECIMENTO - ENSINO FUNDAMENTAL - SDR - TUBARAO	230.000,00	124.290,00	283.635,30	70.654,70	70.654,70	70.654,70	70.654,70
4435 CAPACITACAO NAS AREAS DO CONHECIMENTO - ENSINO FUNDAMENTAL - SDR - CRICIUMA	625.444,00	88.457,00	208.262,06	505.638,94	501.981,34	501.981,34	501.981,34
4436 CAPACITACAO NAS AREAS DO CONHECIMENTO - ENSINO FUNDAMENTAL - SDR - ARARANGUA	258.000,00	50.850,00	160.924,90	147.925,10	147.922,10	147.922,10	147.922,10
4437 CAPACITACAO NAS AREAS DO CONHECIMENTO - ENSINO FUNDAMENTAL - SDR - JOINVILLE	300.000,00	282.000,00	356.836,51	225.163,49	225.094,82	225.094,82	225.094,82
4438 CAPACITACAO NAS AREAS DO CONHECIMENTO - ENSINO FUNDAMENTAL - SDR - JARAGUA DO SUL	184.812,00	0,00	79.293,87	105.518,13	105.518,13	105.518,13	105.518,13
4439 CAPACITACAO NAS AREAS DO CONHECIMENTO - ENSINO FUNDAMENTAL - SDR - MAFRA	210.000,00	90.000,00	167.565,48	132.434,52	132.434,52	132.434,52	132.377,22
4440 CAPACITACAO NAS AREAS DO CONHECIMENTO - ENSINO FUNDAMENTAL - SDR - CANOINHAS	150.000,00	71.000,00	115.229,60	105.770,40	105.770,40	105.684,42	105.684,42
4441 CAPACITACAO NAS AREAS DO CONHECIMENTO - ENSINO FUNDAMENTAL - SDR - LAGES	644.160,00	145.000,00	608.255,76	180.904,24	178.454,24	178.454,24	165.854,24
4442 CAPACITACAO NAS AREAS DO CONHECIMENTO - ENSINO FUNDAMENTAL - SDR - SAO JOAQUIM	141.999,00	33.180,00	143.087,53	32.091,47	32.091,47	32.091,47	32.091,47
4443 CAPACITACAO NAS AREAS DO CONHECIMENTO - ENSINO FUNDAMENTAL - SDR - PALMITOS	80.400,00	64.000,00	99.709,16	44.690,84	44.690,84	44.690,84	44.690,84
4444 CAPACITACAO DE PROFISSIONAIS - EDUCACAO INFANTIL	340.000,00	0,00	140.000,00	200.000,00	0,00	0,00	0,00
4445 CAPACITACAO DE PROFISSIONAIS - ENSINO MEDIO	270.000,00	0,00	270.000,00	0,00	0,00	0,00	0,00
4446 CAPACITACAO DESCENTRALIZADA DE PROFISSIONAIS DO ENSINO MEDIO - SDR - ARARANGUA	48.800,00	0,00	48.800,00	0,00	0,00	0,00	0,00
4447 CAPACITACAO DESCENTRALIZADA DE PROFISSIONAIS DO ENSINO MEDIO - SDR - BLUMENAU	95.960,00	1.000,00	92.560,00	4.400,00	4.400,00	4.400,00	4.400,00
4448 CAPACITACAO DESCENTRALIZADA DE PROFISSIONAIS DO ENSINO MEDIO - SDR - BRUSQUE	45.000,00	0,00	45.000,00	0,00	0,00	0,00	0,00
4449 CAPACITACAO DESCENTRALIZADA DE PROFISSIONAIS DO ENSINO MEDIO - SDR - CAMPOS NOVOS	8.850,00	0,00	8.850,00	0,00	0,00	0,00	0,00
4450 CAPACITACAO DESCENTRALIZADA DE PROFISSIONAIS DO ENSINO MEDIO - SDR - CANOINHAS	16.000,00	0,00	16.000,00	0,00	0,00	0,00	0,00
4451 CAPACITACAO DESCENTRALIZADA DE PROFISSIONAIS DO ENSINO MEDIO - SDR - CACADOR	20.349,00	0,00	19.329,00	1.020,00	1.020,00	0,00	0,00
4452 CAPACITACAO DESCENTRALIZADA DE PROFISSIONAIS DO ENSINO MEDIO - SDR - CHAPECO	43.512,00	0,00	43.512,00	0,00	0,00	0,00	0,00
4453 CAPACITACAO DESCENTRALIZADA DE PROFISSIONAIS DO ENSINO MEDIO - SDR - CONCORDIA	35.475,00	51.000,00	44.652,06	41.822,94	41.822,94	41.822,94	41.822,94
4454 CAPACITACAO DESCENTRALIZADA DE PROFISSIONAIS DO ENSINO MEDIO - SDR - CRICIUMA	76.191,00	0,00	76.191,00	0,00	0,00	0,00	0,00
4455 CAPACITACAO DESCENTRALIZADA DE PROFISSIONAIS DO ENSINO MEDIO - SDR - CURITIBANOS	8.000,00	0,00	7.468,57	531,43	531,43	531,43	531,43
4456 CAPACITACAO DESCENTRALIZADA DE PROFISSIONAIS DO ENSINO MEDIO - SDR - IBIRAMA	30.000,00	0,00	27.000,00	3.000,00	3.000,00	3.000,00	3.000,00
4457 CAPACITACAO DESCENTRALIZADA DE PROFISSIONAIS DO ENSINO MEDIO - SDR - ITAJAI	203.000,00	0,00	202.392,80	607,20	607,20	607,20	607,20
4458 CAPACITACAO DESCENTRALIZADA DE PROFISSIONAIS DO ENSINO MEDIO - SDR - ITUPORANGA	14.370,00	0,00	14.370,00	0,00	0,00	0,00	0,00
4459 CAPACITACAO DESCENTRALIZADA DE PROFISSIONAIS DO ENSINO MEDIO - SDR - JARAGUA DO SUL	40.369,00	0,00	32.907,35	7.461,65	7.461,65	7.461,65	7.461,65
4460 CAPACITACAO DESCENTRALIZADA DE PROFISSIONAIS DO ENSINO MEDIO - SDR - JOACABA	33.333,00	0,00	33.333,00	0,00	0,00	0,00	0,00
4461 CAPACITACAO DESCENTRALIZADA DE PROFISSIONAIS DO ENSINO MEDIO - SDR - JOINVILLE	70.000,00	0,00	65.176,50	4.823,50	4.823,50	4.823,50	4.823,50
4462 CAPACITACAO DESCENTRALIZADA DE PROFISSIONAIS DO ENSINO MEDIO - SDR - LAGES	61.269,00	0,00	44.660,58	16.608,42	16.608,42	16.608,42	16.608,42
4463 CAPACITACAO DESCENTRALIZADA DE PROFISSIONAIS DO ENSINO MEDIO - SDR - LAGUNA	38.171,00	0,00	35.951,00	2.220,00	2.220,00	2.220,00	2.220,00
4464 CAPACITACAO DESCENTRALIZADA DE PROFISSIONAIS DO ENSINO MEDIO - SDR - MARAVILHA	38.000,00	0,00	38.000,00	0,00	0,00	0,00	0,00
4524 CAPACITACAO NAS AREAS DO CONHECIMENTO - ENSINO FUNDAMENTAL - SDR - CHAPECO	424.100,00	30.000,00	397.749,00	56.351,00	56.351,00	56.351,00	56.351,00
4525 INTERCAMBIO DE PESQUISA E INOVACAO - SUPERIOR	110.000,00	0,00	110.000,00	0,00	0,00	0,00	0,00
4527 CURSO DE PEDAGOGIA A DISTANCIA - ENSINO FUNDAMENTAL	3.000.000,00	0,00	2.980.000,00	20.000,00	0,00	0,00	0,00

EXECUÇÃO ORÇAMENTÁRIA DA DESPESA POR PROGRAMAS E AÇÕES
RECURSOS DE TODAS AS FONTES
JANEIRO A DEZEMBRO DE 2005

Valores em R$

PROGRAMA - AÇÕES	DOTAÇÃO INICIAL	SUPLEMENTAÇÃO	REDUÇÃO	DOTAÇÃO ATUALIZADA	EMPENHADO	LIQUIDADO	PAGO
4528 CAPACITACAO EM AGRICULTURA NOS CEDUPS AGRICOLAS	270.000,00	0,00	270.000,00	0,00	0,00	0,00	0,00
4529 CURSO DE PEDAGOGIA A DISTANCIA - ENSINO MEDIO	30.000,00	0,00	30.000,00	0,00	0,00	0,00	0,00
4530 FORMACAO DE PROFESSORES PARA OS CEDUPS	50.000,00	0,00	50.000,00	0,00	0,00	0,00	0,00
4531 REDE CATARINENSE DE PESQUISADORES - SUPERIOR	100.000,00	0,00	100.000,00	0,00	0,00	0,00	0,00
4532 CAPACITACAO NAS AREAS DO CONHECIMENTO - ENSINO FUNDAMENTAL - SDR - SAO MIGUEL DO OESTE	192.000,00	221.900,00	178.360,70	235.539,30	235.539,30	235.539,30	235.539,30
4534 CAPACITACAO DESCENTRALIZADA DE PROFISSIONAIS DO ENSINO MEDIO - SDR - PALMITOS	16.810,00	0,00	16.810,00	0,00	0,00	0,00	0,00
4535 CAPACITACAO DESCENTRALIZADA DE PROFISSIONAIS DO ENSINO MEDIO - SDR - RIO DO SUL	66.330,00	0,00	64.302,00	2.028,00	2.028,00	2.028,00	2.028,00
4536 CAPACITACAO DESCENTRALIZADA DO ENSINO MEDIO - SDRMAFRA	35.000,00	17.000,00	34.844,54	17.155,46	17.155,46	17.155,46	17.155,46
4537 CAPACITACAO DESCENTRALIZADA DE PROFISSIONAIS DO ENSINO MEDIO - SDR SAO JOAQUIM	10.180,00	0,00	10.180,00	0,00	0,00	0,00	0,00
4538 CAPACITACAO DESCENTRALIZADA DE PROFISSIONAIS DO ENSINO MEDIO - SDR - SAO JOSE	266.869,00	0,00	266.869,00	0,00	0,00	0,00	0,00
4539 CAPACITACAO DESCENTRALIZADA DE PROFISSIONAIS DO ENSINO MEDIO - SDR - SAO LOURENCO DO OESTE	30.000,00	0,00	28.083,00	1.917,00	1.917,00	1.917,00	1.917,00
4540 CAPACITACAO DESCENTRALIZADA DE PROFISSIONAIS DO ENSINO MEDIO - SDR - SAO MIGUEL DO OESTE	93.000,00	43.700,00	131.780,00	4.920,00	4.920,00	4.920,00	4.920,00
4541 CAPACITACAO DESCENTRALIZADA DE PROFISSIONAIS DO ENSINO MEDIO - SDR - TUBARAO	60.000,00	0,00	60.000,00	0,00	0,00	0,00	0,00
4597 CAPACITACAO DESCENTRALIZADA DE PROFISSIONAIS DO ENSINO MEDIO - SDR - VIDEIRA	6.000,00	0,00	6.000,00	0,00	0,00	0,00	0,00
4598 CAPACITACAO DESCENTRALIZADA DE PROFISSIONAIS DO ENSINO MEDIO - SDR - XANXERE	35.800,00	0,00	35.800,00	0,00	0,00	0,00	0,00
4600 APERFEICOAMENTO PARA PESSOAL TECNICO ADMINISTRATIVO	490.000,00	0,00	187.780,01	302.219,99	302.219,99	300.761,99	300.761,99
4601 CAPACITACAO PARA GESTORES TECNICO ADMINISTRATIVOS- FUNDAMENTAL	6.615.000,00	0,00	2.369.276,60	4.245.723,40	245.723,40	244.823,40	244.823,40
4602 CAPACITACAO EM TECNOLOGIA EDUCACIONAL	1.088.000,00	40.000,00	489.853,00	638.147,00	238.147,00	236.257,00	235.757,00
4603 CAPACITACAO PARA SERVICOS DE APOIO PEDAGOGICO	2.550.000,00	670.500,00	394.594,88	2.825.905,12	2.825.905,12	2.785.210,92	2.785.210,92
4604 CAPACITACAO E FORMACAO EM EDUCACAO INDIGENA	430.000,00	0,00	118.061,63	311.938,37	237.276,37	236.676,37	236.676,37
4605 CAPACITACAO NAS AREAS DO CONHECIMENTO	720.000,00	0,00	53.505,30	666.494,70	3.594,70	3.594,70	3.594,70
4606 FORMACAO SUPERIOR DE PROFISSIONAIS QUE ATUAM NO ENSINO FUNDAMENTAL	3.900.000,00	0,00	2.637.500,00	1.262.500,00	1.139.900,00	1.139.900,00	1.139.900,00
4610 FORMACAO DE PROFESSORES PARA O ENSINO MEDIO	490.000,00	0,00	62.500,00	427.500,00	427.500,00	427.500,00	427.500,00
4612 CAPACITACAO PARA EDUCADORES DO ENSINO FUNDAMENTAL- EJA	2.058.220,00	856.100,00	913.717,88	2.000.602,12	1.496.759,80	1.255.044,19	1.251.844,19
4613 CAPACITACAO PARA EDUCADORES DAS CASAS FAMILIAR RURAIS E DO MAR	126.000,00	0,00	0,00	126.000,00	0,00	0,00	0,00
4614 CAPACITACAO PARA EDUCADORES DE EDUCACAO INDIGENA	40.000,00	0,00	30.000,00	10.000,00	0,00	0,00	0,00
4615 CAPACITACAO PARA PROFESSORES QUE ATUAM NAS TELE-SALAS DO TELECURSO DESCENTRALIZADO	300.000,00	0,00	195.992,50	104.007,50	104.007,50	104.007,50	104.007,50
489 ARTICULACAO DA EDUCACAO PROFISSIONAL COM O ENSINOMEDIO	400.000,00	0,00	400.000,00	0,00	0,00	0,00	0,00
9322 INTERCAMBIO DE PESQUISA E INOVACAO-ENSINO FUNDAMENTAL	180.000,00	0,00	171.723,50	8.276,50	8.276,50	8.276,50	8.276,50
9323 INTERCAMBIO DE PESQUISA E INOVACAO-ENSINO MEDIO	50.000,00	0,00	49.020,00	980,00	980,00	980,00	980,00
9333 REDE CATARINENSE DE PESQUISADORES-ENSINO FUNDMENTAL	150.000,00	0,00	150.000,00	0,00	0,00	0,00	0,00
9334 REDE CATARINENSE DE PESQUISADORES-ENSINO MEDIO	20.000,00	0,00	20.000,00	0,00	0,00	0,00	0,00
9335 REDE CATARINENSE DE PESQUISADORES-SED	20.000,00	0,00	20.000,00	0,00	0,00	0,00	0,00
9522 FORMACAO DE JOVENS PARA O TRABALHO - PROFORT	1.000.000,00	0,00	1.000.000,00	0,00	0,00	0,00	0,00
450 ASSUMINDO A DIVERSIDADE	34.662.860,00	6.646.949,94	8.277.260,65	33.032.549,29	32.345.131,10	32.275.777,60	31.876.569,89
5195 PROFISSIONALIZACAO DE ADOLESCENTES E ADULTOS PORTADORES DE DEFICIENCIA	50.000,00	0,00	50.000,00	0,00	0,00	0,00	0,00
5227 IMPLANTACAO E IMPLEMENTACAO DE SISTEMAS DE INFORMACOES EM EDUCACAO ESPECIAL	22.000,00	0,00	22.000,00	0,00	0,00	0,00	0,00
655 CONSTRUCAO, REFORMA E AMPLIACAO NA EDUCACAO ESPECIAL.	87.000,00	200.000,00	122.000,00	165.000,00	24.667,67	0,00	0,00
658 ATENDIMENTO AO TRANSPORTE ESCOLAR PARA EDUCACAO ESPECIAL	95.000,00	60.000,00	46.828,20	108.171,80	108.171,80	108.171,80	108.171,80
662 AUXILIO ALIMENTACAO - EDUCACAO ESPECIAL	2.460.000,00	0,00	73.487,29	2.386.512,71	2.386.512,71	2.386.512,71	2.386.512,71
664 PAGAMENTO DE PESSOAL ATIVO - EDUCACAO ESPECIAL	30.120.000,00	5.670.100,00	6.899.003,39	28.891.096,61	28.891.096,61	28.891.096,61	28.491.888,90
8871 REALIZACAO DE ATIVIDADES ARTISTICAS, CULTURAIS E DESPORTIVAS PARA PESSOAS PORTADORAS DE DE	20.000,00	0,00	20.000,00	0,00	0,00	0,00	0,00
8872 CAPACITACAO DE PROFISSIONAIS DA EDUCACAO ESPECIAL	635.600,00	30.000,00	255.322,39	410.277,61	333.680,87	321.322,98	321.322,98
8873 APOIO AO DESENVOLVIMENTO SOCIAL E HUMANO DE PESSOAS COM NECESSIDADES ESPECIAIS - SDR S SJS	175.000,00	17.000,00	17.000,00	175.000,00	143.883,30	143.883,30	143.883,30
8874 EDUCACAO DE PESSOAS COM NECESSIDADES ESPECIAIS NAREDE REGULAR E ESPECIAL DE ENSINO	170.000,00	0,00	70.000,00	100.000,00	0,00	0,00	0,00
8875 DESCENTRALIZACAO DAS ACOES DE PREVENCAO, TRIAGEM,AVALIACAO E ENCAMINHAMENTO DE PESSOAS CO	11.702,00	59.632,80	11.702,00	59.632,80	14.952,94	3.600,00	3.600,00
8876 AMPLIACAO DAS OPORTUNIDADES DE ATENDIMENTO NA REABILITACAO DE PESSOAS PORTADORAS DE DEFICI	20.000,00	0,00	20.000,00	0,00	0,00	0,00	0,00
8878 UNIVERSALIZACAO DE TECNOLOGIAS ASSISTIVAS PARA PESSOAS COM NECESSIDADES ESPECIAIS	24.800,00	0,00	24.800,00	0,00	0,00	0,00	0,00
8879 DESENVOLVIMENTO DE ESTUDOS, PUBLICACAO E DIVULGACAO DAS PRODUCOES CIENTIFICAS EM EDUCACAO	84.000,00	0,00	84.000,00	0,00	0,00	0,00	0,00
8880 GARANTIA DE ACESSIBILIDADE AS PESSOAS PORTADORAS DE DEFICIENCIA	11.000,00	0,00	11.000,00	0,00	0,00	0,00	0,00
8883 ENCAMINHAMENTO DE PROJETOS DE EDUCACAO ESPECIAL PARA FONTES ALTERNATIVAS DE FINANCIAMENTO	425.500,00	276.217,14	250.698,00	451.019,14	156.326,58	156.326,58	156.326,58
9533 AQUISICAO DE MATERIAL PERMANENTE E DE CONSUMO E SERVICOS PARA ED. ESPECIAL	251.258,00	334.000,00	299.419,38	285.838,62	285.838,62	264.863,62	264.863,62
460 APOIO A MODERNIZACAO TECNOLOGICA DO GOVERNO	1.320.000,00	10.000,00	1.236.344,00	93.656,00	93.656,00	93.656,00	93.656,00
2976 PROJETO EXPERIMENTAIS PARA A SOCIEDADE DA INFORMACAO	290.000,00	10.000,00	206.344,00	93.656,00	93.656,00	93.656,00	93.656,00

EXECUÇÃO ORÇAMENTÁRIA DA DESPESA POR PROGRAMAS E AÇÕES
RECURSOS DE TODAS AS FONTES
JANEIRO A DEZEMBRO DE 2005

Valores em R$

PROGRAMA - AÇÕES	DOTAÇÃO INICIAL	SUPLEMENTAÇÃO	REDUÇÃO	DOTAÇÃO ATUALIZADA	EMPENHADO	LIQUIDADO	PAGO
2977 APOIO A UNIVERSIDADE ABERTA E INTEGRADA DE SC	210.000,00	0,00	210.000,00	0,00	0,00	0,00	0,00
3713 IMPLANTACAO DE REDE PARA O GOVERNO ELETRONICO E DESCENTRALIZACAO	820.000,00	0,00	820.000,00	0,00	0,00	0,00	0,00
470 GESTAO ADMINISTRATIVA, FINANCEIRA, PEDAGOGICA E DE PESSOAL DA EDUCACAO	956.545.281,00	576.052.294,57	284.171.523,77	1.248.426.051,80	1.208.093.950,96	1.193.991.690,21	1.189.977.833,27
442 APOIO FINANCEIRO AOS MUNICIPIOS DO ENSINO FUNDAMENTAL - SDR - DIONISIO CERQUEIRA	0,00	78.000,00	40.000,00	38.000,00	0,00	0,00	0,00
443 SERVICOS ADMINISTRATIVOS DO ENSINO FUNDAMENTAL - SDR - DIONISIO CERQUEIRA	0,00	100.000,00	78.641,78	21.358,22	20.628,22	20.628,22	20.628,22
444 SERVICOS ADMINISTRATIVOS DO ENSINO MEDIO - SDR - DIONISIO CERQUEIRA	0,00	77.000,00	76.460,00	540,00	540,00	540,00	540,00
445 APOIO FINANC.AS PREF.P/ATENDIMENTO EDUCACAO INFANTIL-SDR-DIONISIO CERQUEIRA	0,00	90.000,00	90.000,00	0,00	0,00	0,00	0,00
446 ATENDIMENTO AO TRANSPORTE ESCOLAR ENSINO FUNDAMENTAL - SDR - DIONISIO CERQUEIRA	0,00	300.000,00	300.000,00	0,00	0,00	0,00	0,00
448 MANUTENCAO DA GEREI - SDR - DIONISIO CERQUEIRA	0,00	170.000,00	143.646,14	26.353,86	26.353,86	26.353,86	26.353,86
4581 SERVICOS ADMINISTRATIVOS DO ENSINO FUNDAMENTAL - CHAPECO	524.700,00	233.000,00	309.654,92	448.045,08	360.545,08	358.070,97	358.070,97
4582 SERVICOS ADMINISTRATIVOS DO ENSINO FUNDAMENTAL - XANXERE	312.000,00	270.000,00	195.235,63	386.764,37	246.764,37	245.814,37	245.814,37
4583 SERVICOS ADMINISTRATIVOS DO ENSINO FUNDAMENTAL - CONCORDIA	266.800,00	10.000,00	212.000,00	64.800,00	34.425,72	34.425,72	34.425,72
4584 SERVICOS ADMINISTRATIVOS DO ENSINO FUNDAMENTAL - JOACABA	665.000,00	220.000,00	246.323,65	638.676,35	269.711,39	269.711,39	269.711,39
4585 SERVICOS ADMINISTRATIVOS DO ENSINO FUNDAMENTAL - CAMPOS NOVOS	130.000,00	45.500,00	43.120,09	132.379,91	88.256,52	87.356,52	87.356,52
4586 SERVICOS ADMINISTRATIVOS DO ENSINO FUNDAMENTAL - VIDEIRA	145.000,00	177.400,00	29.740,76	292.659,24	244.786,25	242.016,27	242.016,27
4587 SERVICOS ADMINISTRATIVOS DO ENSINO FUNDAMENTAL - CACADOR	144.500,00	165.500,00	95.281,53	214.718,47	167.868,47	167.868,47	167.868,47
4588 SERVICOS ADMINISTRATIVOS DO ENSINO FUNDAMENTAL - CURITIBANOS	100.000,00	110.000,00	102.411,00	107.589,00	62.344,97	62.344,97	62.344,97
4589 SERVICOS ADMINISTRATIVOS DO ENSINO FUNDAMENTAL - RIO DO SUL	121.600,00	12.000,00	26.146,00	107.454,00	7.850,00	7.850,00	7.850,00
4590 SERVICOS ADMINISTRATIVOS DO ENSINO FUNDAMENTAL - ITUPORANGA	176.724,00	66.500,00	131.293,46	111.930,54	40.839,54	40.839,54	40.839,54
4591 SERVICOS ADMINISTRATIVOS DO ENSINO FUNDAMENTAL - IBIRAMA	200.826,00	110.826,00	118.342,66	193.309,34	144.348,65	144.348,65	144.148,65
4592 SERVICOS ADMINISTRATIVOS DO ENSINO FUNDAMENTAL - BLUMENAU	1.358.500,00	93.090,33	796.476,58	655.113,75	409.679,35	409.619,35	397.703,89
4593 SERVICOS ADMINISTRATIVOS DO ENSINO FUNDAMENTAL - BRUSQUE	231.000,00	206.000,00	123.414,01	313.585,99	252.815,99	248.908,37	248.908,37
4594 SERVICOS ADMINISTRATIVOS DO ENSINO FUNDAMENTAL - ITAJAI	533.500,00	117.000,00	310.784,32	339.715,68	234.613,91	220.136,24	219.846,74
4595 SERVICOS ADMINISTRATIVOS DO ENSINO FUNDAMENTAL - SAO JOSE	737.000,00	355.000,00	581.569,06	510.430,94	510.200,94	465.979,54	465.979,54
4596 SERVICOS ADMINISTRATIVOS DO ENSINO FUNDAMENTAL - LAGUNA	59.999,00	13.000,00	2.168,12	70.830,88	65.086,16	58.109,96	58.109,96
4631 APOIO FINANCEIRO APPS ENSINO MEDIOP/TRANSPORT DE MERENDEIRAS	1.000.000,00	50.000,00	129.714,26	920.285,74	920.285,74	920.285,74	920.285,74
4757 APOIO FINANCEIRO AOS MUNICIPIOS DO ENSINO FUNDAMENTAL	4.300.000,00	4.890.000,00	4.288.000,00	4.902.000,00	4.306.771,21	3.836.771,21	3.836.771,21
4858 REFORMA DA EDUCACAO PROFISSIONAL	12.600.000,00	150.000,00	441.362,48	12.308.637,52	1.202.402,65	1.145.765,13	1.145.765,13
4859 MANUTENCAO DA GEREI - LAGES	80.000,00	60.000,00	70.344,36	69.655,64	69.605,64	69.605,64	64.723,84
4860 MANUTENCAO DA GEREI - SAO JOAQUIM	73.007,00	30.000,00	28.320,94	74.686,06	74.686,06	74.086,06	74.086,06
4861 MANUTENCAO DA GEREI - PALMITOS	59.000,00	90.000,00	66.740,91	82.259,09	78.847,53	64.042,44	64.042,44
4862 PAGAMENTO DE PESSOAL ATIVO - ENSINO FUNDAMENTAL	328.156.834,00	46.236.321,36	47.447.793,40	326.945.361,96	326.940.658,71	326.940.658,71	325.493.620,34
4863 AUXILIO ALIMENTACAO - ENSINO FUNDAMENTAL	13.772.888,00	7.212.938,26	500.002,78	20.485.823,48	20.485.823,48	20.485.823,48	20.485.823,48
4864 BOLSA ESCOLA	500.000,00	0,00	500.000,00	0,00	0,00	0,00	0,00
4865 PAGAMENTO PESSOAL INATIVO - ENSINO FUNDAMENTAL	52.000.000,00	121.459.077,44	12.926.009,52	160.533.067,92	160.307.491,56	160.307.491,56	160.084.209,27
4866 ASSESSORIA TECNICO PEDAGOGICA - ENSINO FUNDAMENTAL	560.000,00	35.000,00	506.247,80	88.752,20	88.752,20	88.752,20	88.752,20
4867 SERVICOS ADMINISTRATIVOS DO ENSINO FUNDAMENTAL - CENTRAL	26.055.000,00	52.905.826,75	20.804.280,90	58.156.545,85	56.655.895,36	54.749.113,97	54.458.599,66
4869 SUPLEMENTACAO, TRANSPORTE E ARMAZENAGEM DA ALIMENTACAO DO ENSINO FUNDAMENTAL	7.782.000,00	3.200.000,00	5.360.000,00	5.622.000,00	5.379.198,22	4.594.115,89	4.594.115,89
4870 ELABORACAO E IMPRESSAO DE MATERIAL TECNICO PEDAGOGICO	300.000,00	63.000,00	362.100,00	900,00	900,00	0,00	0,00
4871 DINHEIRO DIRETO NA ESCOLA	4.100.000,00	3.196,00	3.196,00	4.100.000,00	3.195,88	3.195,88	3.195,88
4872 AQUISICAO GENEROS ALIMENTICIOS PARA ENSINO FUNDAMENTAL	13.000.000,00	0,00	0,00	13.000.000,00	10.154.201,71	7.621.747,91	7.615.897,91
4874 PAGAMENTO DE PROFESSORES ATIVOS - ENSINO MEDIO	42.209.500,00	87.645.742,38	10.687.752,20	119.167.490,18	119.167.490,18	119.167.490,18	118.351.254,16
4876 REALIZACAO DE MOSTRAS DE CIENCIAS	40.000,00	0,00	40.000,00	0,00	0,00	0,00	0,00
4877 ASSESSORIA TECNICO PEDAGOGICA - ENSINO MEDIO	145.000,00	0,00	131.414,50	13.585,50	13.585,50	8.228,00	8.228,00
4878 SERVICOS ADMINISTRATIVOS DO ENSINO MEDIO - CENTRAL	1.250.000,00	750.000,00	814.389,17	1.185.610,83	1.185.610,83	897.578,13	897.578,13
4879 ASSESSORIA TECNICO PEDAGOGICA - ENSINO PROFISSIONALIZANTE	150.000,00	4.000,00	143.610,36	10.389,64	10.389,64	10.389,64	10.389,64
4880 AUXILIO ALIMENTACAO - EDUCADORES DO ENSINO MEDIO	5.100.000,00	4.864.847,09	36,36	9.964.810,73	9.964.810,73	9.964.810,73	9.964.810,73
4881 REFORMA DE ESPACOS DO ENSINO MEDIO	17.960.000,00	1.250.000,00	5.695.379,33	13.514.620,67	1.610.798,63	1.610.798,63	1.610.798,63
4882 SERVICOS ADMINISTRATIVOS DA EDUCACAO PROFISSIONAL	470.000,00	236.540,00	454.811,48	251.728,52	209.512,72	166.757,72	160.757,72
4883 CONCESSAO DE BOLSA DE ESTUDO E PESQUISA - ENSINO SUPERIOR	49.980.000,00	24.055.735,19	39.591.736,53	34.443.998,66	34.443.998,66	29.535.550,27	29.354.948,27
4884 PAGAMENTO DE PROFESSORES ATIVOS - EDUCACAO PROFISSIONAL	5.905.000,00	0,00	3.090.545,91	2.814.454,09	2.814.454,09	2.814.454,09	2.814.454,09
4885 AUXILIO ALIMENTACAO - EDUCACAO PROFISSIONAL	1.000.000,00	0,00	1.000.000,00	0,00	0,00	0,00	0,00
4886 ASSESSORAMENTO TECNICO ADMINISTRATIVO PARA DA EDUCACAO INFANTIL	30.000,00	0,00	30.000,00	0,00	0,00	0,00	0,00
4887 SERVICOS ADMINISTRATIVOS PARA A EDUCACAO INFANTIL	665.000,00	0,00	589.214,20	75.785,80	75.785,80	75.785,80	75.785,80

EXECUÇÃO ORÇAMENTÁRIA DA DESPESA POR PROGRAMAS E AÇÕES
RECURSOS DE TODAS AS FONTES
JANEIRO A DEZEMBRO DE 2005

Valores em R$

PROGRAMA - AÇÕES	DOTAÇÃO INICIAL	SUPLEMENTAÇÃO	REDUÇÃO	DOTAÇÃO ATUALIZADA	EMPENHADO	LIQUIDADO	PAGO
4888 APOIO FINANCEIRO AOS CEIS	1.100.000,00	0,00	281.288,08	818.711,92	818.711,92	818.711,92	818.711,92
4890 ASSESSORIA E CONSULTORIA NA EDUCACAO DE JOVENS E ADULTOS	268.800,00	0,00	268.526,40	273,60	273,60	273,60	273,60
4891 PAGAMENTO DE PESSOAL ATIVO - EDUCACAO INFANTIL	7.805.000,00	13.304.956,52	258.674,20	20.851.282,32	20.851.282,32	20.851.282,32	20.652.299,71
4892 SERVICOS ADMINISTRATIVOS DA EDUCACAO DE JOVENS E ADULTOS	973.000,00	4.396.164,36	1.356.184,02	4.012.980,34	3.193.148,58	3.186.029,74	3.183.039,74
4893 PAGAMENTO DE PROFESSORES ATIVOS - JOVENS E ADULTOS	20.735.800,00	10.171.504,85	3.647.412,40	27.259.892,45	27.259.892,45	27.259.892,45	26.840.727,57
4894 AUXILIO ALIMENTACAO - PROFISSIONAIS DA EDUCACAO INFANTIL	1.600.000,00	238.300,00	26.667,48	1.811.632,52	1.811.632,52	1.811.632,52	1.811.632,52
4895 ELABORACAO E IMPRESSAO DE DOCUMENTO TECNICO PEDAGOGICO - EJA	596.000,00	0,00	131.715,00	464.285,00	379.088,17	373.588,17	373.588,17
4896 AUXILIO ALIMENTACAO - PROFISSIONAIS DA EJAS	7.800.000,00	257.373,55	5.897.772,85	2.159.600,70	2.159.600,70	2.159.600,70	2.159.600,70
4897 APOIO FINANCEIRO AS APPS - ENSINO FUNDAMENTAL	36.000.000,00	9.776.311,02	381.037,27	45.395.273,75	45.021.586,75	45.021.586,75	44.956.836,59
4898 APOIO FINANCEIRO AS AFEPACS	600.000,00	15.000,00	50.601,79	564.398,21	564.398,21	564.398,21	564.398,21
4899 ATENDIMENTO AO TRANSPORTE ESCOLAR ENSINO FUNDAMENTAL - SDR - SAO MIGUEL DOESTE	1.300.000,00	118.000,00	18.287,00	1.399.713,00	1.399.712,91	1.399.712,91	1.399.712,91
4900 MANUTENCAO DA GEREI - IBIRAMA	88.000,00	74.000,00	63.792,91	98.207,09	98.207,09	98.107,09	98.107,09
4901 MANUTENCAO DA GEREI - BLUMENAU	255.000,00	40.699,62	179.135,59	116.564,03	116.564,03	111.379,53	111.379,53
4902 MANUTENCAO DA GEREI - BRUSQUE	120.000,00	39.000,00	79.960,41	79.039,59	79.039,59	75.539,48	75.539,48
4905 MANUTENCAO DA GEREI - ITAJAI	150.000,00	9.000,00	88.128,05	70.871,95	70.871,95	68.639,82	68.639,82
4906 MANUTENCAO DA GEREI - SAO JOSE	265.068,00	6.000,00	137.435,39	133.632,61	133.632,61	119.911,44	119.911,44
4910 MANUTENCAO DA GEREI - LAGUNA	200.000,00	40.000,00	103.669,20	136.330,80	136.330,80	120.129,13	120.129,13
4912 MANUTENCAO DA GEREI - TUBARAO	92.300,00	43.500,00	47.770,10	88.029,90	88.029,90	88.029,90	88.029,90
4914 MANUTENCAO DA GEREI - CRICIUMA	126.145,00	70.600,00	66.602,62	130.142,38	130.142,38	108.556,36	108.556,36
4917 MANUTENCAO DA GEREI - ARARANGUA	140.000,00	55.000,00	44.272,09	150.727,91	150.727,91	143.597,41	141.647,41
4920 MANUTENCAO DA GEREI - JOINVILLE	100.000,00	180.000,00	174.704,08	105.295,92	105.295,92	102.514,35	102.514,35
4921 MANUTENCAO DA GEREI - JARAGUA DO SUL	99.000,00	20.000,00	57.540,54	61.459,46	61.459,46	59.923,56	59.923,56
4922 MANUTENCAO DA GEREI - MAFRA	69.190,00	30.000,00	34.138,83	65.051,17	65.051,17	65.051,17	60.494,85
4923 MANUTENCAO DA GEREI - CANOINHAS	30.000,00	65.468,25	34.442,36	61.025,89	61.025,89	52.012,87	52.012,87
4924 AQUISICAO DE GENEROS ALIMENTICIOS PARA EDUCACAO INFANTIL	584.136,00	0,00	0,00	584.136,00	103.824,80	33.240,00	33.240,00
4925 SUPLEMENTACAO DA ALIMENTACAO ESCOLAR DA EDUCACAO INFANTIL	30.000,00	0,00	30.000,00	0,00	0,00	0,00	0,00
4937 AQUISICAO DE GENEROS ALIMENTICIOS PARA EDUCACAO DE JOVENS E ADULTOS	100.000,00	0,00	100.000,00	0,00	0,00	0,00	0,00
4941 APOIO FINANCEIRO AOS MUNICIPIOS DO ENSINO FUNDAMENTAL - SDR - SAO MIGUEL DO OESTE	8.000,00	0,00	4.000,00	4.000,00	0,00	0,00	0,00
4943 APOIO FINANCEIRO AOS MUNICIPIOS DO ENSINO FUNDAMENTAL - SDR - SAO LOURENCO DO OESTE	40.000,00	0,00	40.000,00	0,00	0,00	0,00	0,00
4944 APOIO FINANCEIRO AOS MUNICIPIOS DO ENSINO FUNDAMENTAL - SDR - CHAPECO	40.500,00	0,00	20.000,00	20.500,00	0,00	0,00	0,00
4945 APOIO FINANCEIRO AOS MUNICIPIOS DO ENSINO FUNDAMENTAL - SDR - XANXERE	2.000,00	70.000,00	71.000,00	1.000,00	0,00	0,00	0,00
4946 APOIO FINANCEIRO AOS MUNICIPIOS DO ENSINO FUNDAMENTAL - SDR - CONCORDIA	130.000,00	0,00	70.000,00	60.000,00	21.000,00	21.000,00	21.000,00
4948 APOIO FINANCEIRO AOS MUNICIPIOS DO ENSINO FUNDAMENTAL - SDR - CAMPOS NOVOS	70.500,00	0,00	0,00	70.500,00	0,00	0,00	0,00
4949 APOIO FINANCEIRO AOS MUNICIPIOS DO ENSINO FUNDAMENTAL - SDR - VIDEIRA	60.000,00	0,00	50.000,00	10.000,00	0,00	0,00	0,00
4950 APOIO FINANCEIRO AOS MUNICIPIOS DO ENSINO FUNDAMENTAL - SDR - CACADOR	107.000,00	0,00	20.000,00	87.000,00	0,00	0,00	0,00
4952 APOIO FINANCEIRO AOS MUNICIPIOS DO ENSINO FUNDAMENTAL - SDR - RIO DO SUL	134.371,00	140.000,00	34.371,00	240.000,00	120.000,00	120.000,00	120.000,00
4953 APOIO FINANCEIRO AOS MUNICIPIOS DO ENSINO FUNDAMENTAL - SDR - ITUPORANGA	101.248,00	438.000,00	25.000,00	514.248,00	493.566,78	493.566,78	493.566,78
4954 APOIO FINANCEIRO AOS MUNICIPIOS DO ENSINO FUNDAMENTAL - SDR - IBIRAMA	104.174,00	300.000,00	20.000,00	384.174,00	335.000,00	335.000,00	335.000,00
4955 APOIO FINANCEIRO AOS MUNICIPIOS DO ENSINO FUNDAMENTAL - SDR - BLUMENAU	4.000,00	422.000,00	426.000,00	0,00	0,00	0,00	0,00
4956 APOIO FINANCEIRO AOS MUNICIPIOS DO ENSINO FUNDAMENTAL - SDR - BRUSQUE	180.000,00	150.000,00	150.000,00	180.000,00	0,00	0,00	0,00
4957 APOIO FINANCEIRO AOS MUNICIPIOS DO ENSINO FUNDAMENTAL - SDR - ITAJAI	60.000,00	0,00	60.000,00	0,00	0,00	0,00	0,00
4958 APOIO FINANCEIRO AOS MUNICIPIOS DO ENSINO FUNDAMENTAL - SDR - SAO JOSE	140.000,00	0,00	140.000,00	0,00	0,00	0,00	0,00
4960 APOIO FINANCEIRO AOS MUNICIPIOS DO ENSINO FUNDAMENTAL - SDR - TUBARAO	71.000,00	0,00	2.000,00	69.000,00	0,00	0,00	0,00
4961 APOIO FINANCEIRO AOS MUNICIPIOS DO ENSINO FUNDAMENTAL - SDR - CRICIUMA	282.353,00	0,00	282.353,00	0,00	0,00	0,00	0,00
4962 APOIO FINANCEIRO AOS MUNICIPIOS DO ENSINO FUNDAMENTAL - SDR - ARARANGUA	100.000,00	0,00	0,00	100.000,00	0,00	0,00	0,00
4963 APOIO FINANCEIRO AOS MUNICIPIOS DO ENSINO FUNDAMENTAL - SDR - JOINVILLE	20.000,00	200.000,00	0,00	220.000,00	20.000,00	20.000,00	20.000,00
4964 APOIO FINANCEIRO AOS MUNICIPIOS DO ENSINO FUNDAMENTAL - SDR - JARAGUA DO SUL	150.000,00	0,00	120.000,00	30.000,00	0,00	0,00	0,00
4965 APOIO FINANCEIRO AOS MUNICIPIOS DO ENSINO FUNDAMENTAL - SDR - MAFRA	30.000,00	0,00	25.000,00	5.000,00	0,00	0,00	0,00
4966 APOIO FINANCEIRO AOS MUNICIPIOS DO ENSINO FUNDAMENTAL - SDR - CANOINHAS	50.000,00	0,00	0,00	50.000,00	0,00	0,00	0,00
4967 APOIO FINANCEIRO AOS MUNICIPIOS DO ENSINO FUNDAMENTAL - SDR - LAGES	390.000,00	320.000,00	390.000,00	320.000,00	160.000,00	160.000,00	160.000,00
4968 APOIO FINANCEIRO AOS MUNICIPIOS DO ENSINO FUNDAMENTAL - SDR - SAO JOAQUIM	245.856,00	132.812,00	291.656,00	87.012,00	87.012,00	87.012,00	87.012,00
4969 APOIO FINANCEIRO AOS MUNICIPIOS DO ENSINO FUNDAMENTAL - SDR - PALMITOS	124.000,00	0,00	30.000,00	94.000,00	15.000,00	15.000,00	15.000,00
4999 ASSESSORIA TECNICA NA AREA ADMINISTRATIVA	350.000,00	0,00	341.250,00	8.750,00	8.750,00	8.750,00	8.750,00
502 CONVENIOS COM AS UNIVERSIDADES COMUNITARIAS DO SISTEMA ACAFE	4.500.000,00	5.171.428,58	4.271.428,56	5.400.000,02	3.900.000,02	2.195.731,98	2.195.731,98

EXECUÇÃO ORÇAMENTÁRIA DA DESPESA POR PROGRAMAS E AÇÕES
RECURSOS DE TODAS AS FONTES
JANEIRO A DEZEMBRO DE 2005

Valores em R$

PROGRAMA - AÇÕES	DOTAÇÃO INICIAL	SUPLEMENTAÇÃO	REDUÇÃO	DOTAÇÃO ATUALIZADA	EMPENHADO	LIQUIDADO	PAGO
6000 MANUTENCAO E SERVICOS ADMINISTRATIVOS GERAIS - SED	8.903.200,00	2.015.000,00	2.697.528,34	8.220.671,66	8.213.013,06	7.431.676,44	7.427.391,79
6001 MANUTENCAO DO CONSELHO ESTADUAL DE EDUCACAO	1.050.000,00	175.000,00	284.994,69	940.005,31	905.624,90	824.596,09	824.356,09
6002 REALIZACAO DO CENSO ESCOLAR	166.000,00	48.000,00	82.400,00	131.600,00	90.207,50	58.683,00	58.683,00
6003 PAGAMENTO DE PESSOAL ATIVO - ATIVIDADE ADMINISTRATIVA - SED	136.172.466,00	3.899.156,00	79.323.172,17	60.748.449,83	60.748.449,83	60.748.449,83	60.713.609,08
6004 AUXILIO ALIMENTACAO - SED	2.700.000,00	0,00	1.323.447,50	1.376.552,50	1.376.552,50	1.376.552,50	1.376.552,50
6016 PAGAMENTO DE PESSOAL INATIVO - SED	85.952.355,00	158.317.430,15	5.148.178,06	239.121.607,09	238.836.893,23	238.836.893,23	238.554.883,59
6017 TRANSFERENCIA A UNIAO	160.000,00	870.460,81	49.728,14	980.732,67	502.444,60	502.444,60	502.444,60
6018 MANUTENCAO DA GEREI - SAO MIGUEL DO OESTE	80.000,00	135.310,29	109.189,72	106.120,57	106.120,57	101.829,16	101.829,16
6019 MANUTENCAO DA GEREI - MARAVILHA	241.085,00	53.000,00	155.302,00	138.783,00	135.858,00	131.769,94	131.769,94
6020 MANUTENCAO DA GEREI - SAO LOURENCO DO OESTE	310.000,00	43.000,00	280.160,75	72.839,25	72.839,25	72.173,74	72.173,74
6021 MANUTENCAO DA GEREI - CHAPECO	274.000,00	0,00	155.618,68	118.381,32	118.381,32	112.572,48	112.572,48
6022 MANUTENCAO DA GEREI - XANXERE	150.999,00	0,00	76.379,93	74.619,07	74.619,07	74.619,07	74.619,07
6023 MANUTENCAO DA GEREI - CONCORDIA	122.625,00	5.000,00	68.855,21	58.769,79	58.769,79	58.475,41	58.475,41
6024 MANUTENCAO DA GEREI - JOACABA	190.000,00	0,00	145.951,99	44.048,01	44.048,01	44.048,01	42.677,05
6025 MANUTENCAO DA GEREI - CAMPOS NOVOS	95.147,00	0,00	79.700,50	15.446,50	15.446,50	15.446,50	15.446,50
6026 MANUTENCAO DA GEREI - VIDEIRA	81.500,00	0,00	23.247,39	58.252,61	58.252,61	55.029,30	55.029,30
6027 MANUTENCAO DA GEREI - CACADOR	90.000,00	45.000,00	49.228,43	85.771,57	85.771,57	68.954,66	68.954,66
6028 MANUTENCAO DA GEREI - CURITIBANOS	80.000,00	15.000,00	34.791,74	60.208,26	60.208,26	60.208,26	60.208,26
6029 MANUTENCAO DA GEREI - RIO DO SUL	235.000,00	0,00	138.993,78	96.006,22	96.006,22	93.906,22	93.906,22
6030 MANUTENCAO DA GEREI - ITUPORANGA	83.000,00	15.000,00	48.734,18	49.265,82	49.265,82	49.265,82	49.265,82
6031 SERVICOS ADMINISTRATIVOS DO ENSINO FUNDAMENTAL - SAO MIGUEL DO OESTE	459.200,00	85.700,00	388.700,03	156.199,97	92.081,56	92.081,56	92.081,56
6032 SERVICOS ADMINISTRATIVOS DO ENSINO FUNDAMENTAL - MARAVILHA	188.000,00	40.000,00	105.772,90	122.227,10	95.091,70	86.309,70	86.309,70
6033 SERVICOS ADMINISTRATIVOS DO ENSINO FUNDAMENTAL - SAO LOURENCO DO OESTE	150.000,00	0,00	115.145,28	34.854,72	33.822,94	33.606,66	33.606,66
6034 SERVICOS ADMINISTRATIVOS DO ENSINO FUNDAMETNAL - TUBARAO	518.000,00	275.000,00	459.181,38	333.818,62	208.859,44	208.859,44	208.859,44
6036 SERVICOS ADMINISTRATIVOS DO ENSINO FUNDAMENTAL - CRICIUMA	477.664,00	395.708,00	427.007,25	446.364,75	446.364,75	325.690,64	321.080,57
6037 SERVICOS ADMINISTRATIVOS DO ENSINO FUNDAMENTAL - ARARANGUA	555.000,00	50.000,00	187.208,44	417.791,56	409.237,26	379.105,39	371.808,24
6038 SERVICOS ADMINISTRATIVOS DO ENSINO FUNDAMENTAL - JOINVILLE	122.000,00	86.545,00	88.527,41	120.017,59	22.804,09	22.804,09	22.804,09
6039 SERVICOS ADMINISTRATIVOS DO ENSINO FUNDAMENTAL - JARAGUA DO SUL	477.248,00	3.000,00	140.520,96	339.727,04	254.306,00	252.992,47	252.992,47
6040 SERVICOS ADMINISTRATIVOS DO ENSINO FUNDAMENTAL - MAFRA	234.000,00	94.000,00	169.370,30	158.629,70	118.468,10	116.135,21	116.135,21
6041 SERVICOS ADMINISTRATIVOS DO ENSINO FUNDAMENTAL - CANOINHAS	260.000,00	10.000,00	87.162,75	182.837,25	103.880,01	95.217,72	95.217,72
6042 SERVICOS ADMINISTRATIVOS DO ENSINO FUNDAMENTAL - LAGES	464.000,00	80.000,00	454.493,71	89.506,29	86.506,29	86.506,29	86.506,29
6099 SERVICOS ADMINISTRATIVOS DO ENSINO FUNDAMENTAL - SAO JOAQUIM	151.215,00	30.000,00	147.085,50	34.129,50	32.267,39	32.267,39	32.267,39
6100 SERVICOS ADMINISTRATIVOS DO ENSINO FUNDAMENTAL - PALMITOS	149.200,00	10.000,00	111.761,88	47.438,12	32.834,02	32.834,02	32.834,02
6101 SERVICOS ADMINISTRATIVOS DO ENSINO MEDIO - SAO MIGUEL DO OESTE	30.000,00	0,00	30.000,00	0,00	0,00	0,00	0,00
6102 SERVICOS ADMINISTRATIVOS DO ENSINO MEDIO - MARAVILHA	93.000,00	0,00	86.668,75	6.331,25	6.331,25	6.331,25	6.331,25
6103 SERVICOS ADMINISTRATIVOS DO ENSINO MEDIO - SAO LOURENCO DO OESTE	40.000,00	0,00	39.545,00	455,00	455,00	455,00	455,00
6104 SERVICOS ADMINISTRATIVOS DO ENSINO MEDIO - CHAPECO	50.000,00	0,00	50.000,00	0,00	0,00	0,00	0,00
6105 SERVICOS ADMINISTRATIVOS DO ENSINO MEDIO - XANXERE	49.000,00	0,00	34.780,92	14.219,08	14.219,08	12.169,08	12.169,08
6106 SERVICOS ADMINISTRATIVOS DO ENSINO MEDIO - CONCORDIA	59.000,00	0,00	58.733,11	266,89	266,89	266,89	266,89
6107 SERVICOS ADMINISTRATIVOS DO ENSINO MEDIO - JOACABA	53.003,00	0,00	53.003,00	0,00	0,00	0,00	0,00
6108 SERVICOS ADMINISTRATIVOS DO ENSINO MEDIO - CAMPOSNOVOS	21.000,00	0,00	21.000,00	0,00	0,00	0,00	0,00
6109 SERVICOS ADMINISTRATIVOS DO ENSINO MEDIO - VIDEIRA	6.500,00	0,00	6.500,00	0,00	0,00	0,00	0,00
6110 SERVICOS ADMINISTRATIVOS DO ENSINO MEDIO - CACADOR	27.000,00	0,00	27.000,00	0,00	0,00	0,00	0,00
6111 SERVICOS ADMINISTRATIVOS DO ENSINO MEDIO - CURITIBANOS	10.500,00	0,00	10.111,50	388,50	388,50	388,50	388,50
6112 SERVICOS ADMINISTRATIVOS DO ENSINO MEDIO - RIO DOSUL	110.000,00	0,00	110.000,00	0,00	0,00	0,00	0,00
6113 SERVICOS ADMINISTRATIVOS DO ENSINO MEDIO - ITUPORANGA	20.000,00	500,00	12.529,76	7.970,24	7.970,24	7.970,24	7.970,24
6114 SERVICOS ADMINISTRATIVOS DO ENSINO MEDIO - IBIRAMA	36.000,00	16.000,00	29.803,00	22.197,00	22.197,00	22.197,00	22.197,00
6115 SERVICOS ADMINISTRATIVOS DO ENSINO MEDIO - BLUMENAU	131.000,00	6.156,80	130.700,86	6.455,94	6.455,94	5.946,24	5.946,24
6116 SERVICOS ADMINISTRATIVOS DO ENSINO MEDIO - BRUSQUE	35.000,00	0,00	33.000,00	2.000,00	2.000,00	1.307,11	1.307,11
6117 SERVICOS ADMINISTRATIVOS DO ENSINO MEDIO - ITAJAI	76.000,00	0,00	65.181,71	10.818,29	10.818,29	9.421,69	9.421,69
6118 SERVICOS ADMINISTRATIVOS DO ENSINO MEDIO - SAO JOSE	261.000,00	0,00	261.000,00	0,00	0,00	0,00	0,00
6119 SERVICOS ADMINISTRATIVOS DO ESNINO MEDIO - LAGUNA	30.000,00	0,00	30.000,00	0,00	0,00	0,00	0,00
6121 SERVICOS ADMINISTRATIVOS DO ENSINO MEDIO - CRICIUMA	131.454,00	25.000,00	127.076,60	29.377,40	29.377,40	29.377,40	29.377,40
6122 SERVICOS ADMINISTRATIVOS DO ENSINO MEDIO - ARARANGUA	70.000,00	0,00	61.875,25	8.124,75	8.124,75	6.904,36	6.904,36

EXECUÇÃO ORÇAMENTÁRIA DA DESPESA POR PROGRAMAS E AÇÕES
RECURSOS DE TODAS AS FONTES
JANEIRO A DEZEMBRO DE 2005

Valores em R$

PROGRAMA - AÇÕES	DOTAÇÃO INICIAL	SUPLEMENTAÇÃO	REDUÇÃO	DOTAÇÃO ATUALIZADA	EMPENHADO	LIQUIDADO	PAGO
6123 SERVICOS ADMINISTRATIVOS DO ENSINO MEDIO - JOINVILLE	70.000,00	95.000,00	89.455,46	75.544,54	75.544,54	68.349,60	68.349,60
6124 SERVICOS ADMINISTRATIVOS DO ENSINO MEDIO - JARAGUA DO SUL	65.000,00	1.000,00	55.931,68	10.068,32	10.068,32	9.311,04	9.311,04
6125 SERVICOS ADMINISTRATIVOS DO ENSINO MEDIO - MAFRA	46.000,00	0,00	14.581,68	31.418,32	31.418,32	29.479,84	29.479,84
6126 SERVICOS ADMINISTRATIVOS DO ENSINO MEDIO - CANOINHAS	30.000,00	0,00	30.000,00	0,00	0,00	0,00	0,00
6127 SERVICOS ADMINISTRATIVOS DO ENSINO MEDIO - LAGES	56.000,00	0,00	53.810,73	2.189,27	2.189,27	2.189,27	2.189,27
6128 SERVICOS ADMINISTRATIVOS DO ENSINO MEDIO - SAO JOAQUIM	19.950,00	0,00	19.950,00	0,00	0,00	0,00	0,00
6129 SERVICOS ADMINISTRATIVOS DO ENSINO MEDIO - PALMITOS	16.000,00	0,00	15.655,00	345,00	345,00	345,00	345,00
7803 ATENDIMENTO TRANSPORTE ESCOLAR ENSINO FUNDAMENTAL- SDR - CONCORDIA	930.634,00	0,00	67.482,24	863.151,76	863.151,76	863.151,76	863.151,76
8500 ATENDIMENTO TRANSPORTE ESCOLAR ENSINO FUNDAMENTAL-SDR-SAO JOSE	1.236.865,00	190.000,00	0,00	1.426.865,00	1.426.865,00	1.426.865,00	1.426.865,00
8501 ATENDIMENTO TRANSPORTE ESCOLAR ENSINO FUNDAMENTAL- SDR - MARAVILHA	720.000,00	0,00	27.296,68	692.703,32	692.703,32	692.703,32	692.703,32
8502 ATENDIMENTO AO TRANSPORTE ESCOLAR ENSINO FUNDAMENTAL-SDR-SAO LOURENCO OESTE	859.000,00	175.000,00	78.165,46	955.834,54	952.849,85	952.849,85	952.849,85
8678 ATENDIMENTO TRANSPORTE ESCOLAR ENSINO FUNDAMENTAL-SDR-CHAPECO	998.000,00	0,00	122.512,17	875.487,83	875.487,83	875.487,83	875.487,83
8729 ATENDIMENTO TRANSPORTE ESCOLAR ENSINO FUNDAMENTAL-SDR-XANXERE	1.000.000,00	154.000,00	53.052,55	1.100.947,45	1.100.947,45	1.100.947,45	1.100.947,45
8817 ATENDIMENTO TRANSPORTE ESCOLAR ENSINO FUNDAMENTAL-SDR-JOACABA	600.040,00	0,00	23.456,66	576.583,34	576.583,34	576.583,34	576.583,34
8820 ATENDIMENTO TRANSPORTE ESCOLAR ENSINO FUNDAMENTAL-SDR-CAMPOS NOVOS	300.000,00	45.726,00	45.726,00	300.000,00	300.000,00	300.000,00	300.000,00
8821 ATENDIMENTO TRANSPORTE ESCOLAR ENSINO FUNDAMENTAL-SDR-VIDEIRA	650.000,00	33.000,00	49.662,98	633.337,02	633.337,00	633.337,00	633.337,00
8906 ATENDIMENTO TRANSPORTE ESCOLAR ENSINO FUNDAMENTAL-SDR-CACADOR	403.617,00	0,00	0,00	403.617,00	403.617,00	403.617,00	403.617,00
8913 ATENDIMENTO TRANSPORTE ESCOLAR ENSINO FUNDAMENTAL-SDR-CURITIBANOS	262.000,00	105.000,00	133.330,00	233.670,00	233.670,00	233.670,00	233.670,00
8914 ATENDIMENTO TRANSPORTE ESCOLAR ENSINO FUNDAMENTAL-SDR-RIO DO SUL	757.000,00	19.000,00	3.088,88	772.911,12	772.911,12	772.911,12	772.911,12
8986 ATENDIMENTO TRANSPORTE ESCOLAR ENSINO FUNDAMENTAL-SDR-ITUPORANGA	906.633,00	3.000,00	308,30	909.324,70	905.113,36	905.113,36	905.113,36
8987 ATENDIMENTO TRANSPORTE ESCOLAR ENSINO FUNDAMENTAL- SDR - IBIRAMA	1.060.000,00	0,00	13.750,00	1.046.250,00	1.035.717,08	1.035.717,08	1.035.717,08
8988 ATENDIMENTO TRANSPORTE ESCOLAR ENSINO FUNDAMENTAL-SDR-BLUMENAU	842.400,00	25.000,00	76.981,74	790.418,26	790.380,09	790.380,09	790.380,09
8998 ATENDIMENTO TRANSPORTE ESCOLAR ENSINO FUNDAMENTAL-SDR-BRUSQUE	740.000,00	0,00	1.889,07	738.110,93	738.110,93	738.110,93	738.110,93
9145 ATENDIMENTO TRANSPORTE ESCOLAR ENSINO FUNDAMENTAL- SDR - ITAJAI	354.506,00	0,00	638,16	353.867,84	353.867,84	353.867,84	353.867,84
9146 ATENDIMENTO TRANSPORTE ESCOLAR ENSINO FUNDAMENTAL-SDR-LAGUNA	1.109.989,00	0,00	394.125,76	715.863,24	715.863,24	715.863,24	715.863,24
9177 ATENDIMENTO TRANSPORTE ESCOLAR ENSINO FUNDAMENTAL-SDR-TUBARAO	1.600.000,00	4.169,00	132.689,32	1.471.479,68	1.471.479,68	1.471.479,68	1.471.479,68
9178 ATENDIMENTO TRANSPORTE ESCOLAR ENSINO FUNDAMENTAL-SDR-CRICIUMA	1.800.000,00	86.767,27	30.117,09	1.856.650,18	1.856.650,18	1.856.650,18	1.856.650,18
9179 ATENDIMENTO TRANSPORE ESCOLAR ENSINO FUNDAMENTAL - SDR - ARARANGUA	1.250.000,00	39.000,00	19.327,34	1.269.672,66	1.269.672,66	1.269.672,66	1.269.672,66
9189 ATENDIMENTO TRANSPORTE ESCOLAR ENSINO FUNDAMENTAL-SDR-JOINVILLE	1.000.000,00	1.006.645,62	1.012.962,77	993.682,85	993.682,85	993.682,85	993.682,85
9190 ATENDIMENTO TRANSPORTE ESCOLAR ENSINO FUNDAMENTAL- SDR - JARAGUA DO SUL	708.965,00	40.000,00	52.912,95	696.052,05	696.052,05	696.052,05	696.052,05
9191 ATENDIMENTO TRANSPORTE ESCOLAR ENSINO FUNDAMENTAL-SDR-MAFRA	1.020.700,00	0,00	119.837,80	900.862,20	900.862,20	900.862,20	900.862,20
9201 ATENDIMENTO TRANSPORTE ESCOLAR ENSINO FUNDAMENTAL-SDR-CANOINHAS	300.000,00	34.000,00	370,74	333.629,26	333.629,26	333.629,26	333.629,26
9202 ATENDIMENTO TRANSPORTE ESCOLAR ENSINO FUNDAMENTAL-SDR-LAGES	967.000,00	0,00	414.409,78	552.590,22	534.995,11	534.995,11	534.995,11
9203 ATENDIMENTO TRANSPORTE ESCOLAR ENSINO FUNDAMENTAL- SDR - SAO JOAQUIM	395.189,00	182.000,00	100.000,00	477.189,00	475.189,00	475.189,00	475.189,00
9213 ATENDIMENTO TRANSPORTE ESCOLAR ENSINO FUNDAMENTAL-SDR-PALMITOS	683.000,00	12.000,00	78.137,45	616.862,55	592.071,54	592.071,54	592.071,54
9214 ATENDIMENTO TRANSPORTE ESCOLAR ENSINO FUNDAMENTAL-SED-CENTRAL	2.531.200,00	2.230.860,08	3.065.791,72	1.696.268,36	1.692.953,83	1.692.953,83	1.692.953,83
9215 APOIO FINANC.AS PREF.P/ATENDIMENTO EDUCACAO INFANTIL-SDR-SAO MIGUEL DO OESTE	184.837,00	0,00	156.837,00	28.000,00	28.000,00	28.000,00	28.000,00
9226 APOIO FINAC.PREF.ATEND.EDUCACAO INFANTIL-SDR-SAO LOURENCO DO OESTE	60.000,00	0,00	60.000,00	0,00	0,00	0,00	0,00
9227 APOIO FINANC.ATEND.PREF.EDUCACAO INFANTIL - SDR -CHAPECO	1.000,00	0,00	1.000,00	0,00	0,00	0,00	0,00
9237 APOIO FINANC.PREF.ATEND.EDUCACAO INFANTIL - SDR -XANXERE	170.000,00	0,00	170.000,00	0,00	0,00	0,00	0,00
9238 APOIO FINANC.PREF. ATEND.EDUCACAO INFANTIL - SDR - CONCORDIA	919,00	0,00	919,00	0,00	0,00	0,00	0,00
9249 APOIO FINANC.PREF.ATEND.EDUCACAO INFANTIL - SDR -CAMPOS NOVOS	81.000,00	0,00	81.000,00	0,00	0,00	0,00	0,00
9250 APOIO FINANC.PREF.ATEND.EDUCACAO INFANTIL - SDR -VIDEIRA	199.999,00	0,00	199.999,00	0,00	0,00	0,00	0,00
9251 APOIO FINANC.PREF.ATEND.EDUCACAO INFANTIL - SDR -CURITIBANOS	24.000,00	0,00	24.000,00	0,00	0,00	0,00	0,00
9261 APOIO FINANC.PREF.ATEND.EDUCACAO INFANTIL - SDR -RIO DO SUL	350.000,00	0,00	350.000,00	0,00	0,00	0,00	0,00
9262 APOIO FINANC.PREF.ATEND.EDUCACAO INFANTIL - SDR -ITUPORANGA	15.000,00	0,00	15.000,00	0,00	0,00	0,00	0,00
9263 APOIO FINANC.PREF.ATEND.EDUCACAO INFANTIL - SDR -IBIRAMA	75.614,00	0,00	75.614,00	0,00	0,00	0,00	0,00
9273 APOIO FINANC.PREF.ATEND.EDUCACAO INFANTIL - SDR -BLUMENAU	60.000,00	0,00	60.000,00	0,00	0,00	0,00	0,00
9274 APOIO FINANC.PREF.ATEND.EDUCACAO INFANTIL - SDR -BRUSQUE	30.000,00	0,00	30.000,00	0,00	0,00	0,00	0,00
9275 APOIO FINANC.PREF.ATEND.EDUCACAO INFANTIL - SDR -ITAJAI	262.550,00	0,00	262.550,00	0,00	0,00	0,00	0,00
9285 APOIO FINANC.PREF.ATEND.EDUCACAO INFANTIL - SDR -SAO JOSE	200.000,00	0,00	200.000,00	0,00	0,00	0,00	0,00
9286 APOIO FINANC.PREF.ATEND.EDUCACAO INFANTIL - SDR -LAGUNA	70.000,00	0,00	70.000,00	0,00	0,00	0,00	0,00
9297 APOIO FINANC.PREF.ATEND.EDUCACAO INFANTIL - SDR -TUBARAO	415.000,00	0,00	415.000,00	0,00	0,00	0,00	0,00
9298 APOIO FINANCIERO PREF.ATENDIMENTO EDUCACAO INFANTL- SDR - ARARANGUA	116.000,00	0,00	116.000,00	0,00	0,00	0,00	0,00

EXECUÇÃO ORÇAMENTÁRIA DA DESPESA POR PROGRAMAS E AÇÕES
RECURSOS DE TODAS AS FONTES
JANEIRO A DEZEMBRO DE 2005

Valores em R$

PROGRAMA - AÇÕES	DOTAÇÃO INICIAL	SUPLEMENTAÇÃO	REDUÇÃO	DOTAÇÃO ATUALIZADA	EMPENHADO	LIQUIDADO	PAGO
9299 APOIO FINANCEIRO PREF.ATEND.EDUCACAO INFANTIL - SDR - JOINVILLE	40.000,00	0,00	30.605,00	9.395,00	9.395,00	9.395,00	9.395,00
9309 APOIO FINANCEIRO PREF.ATEND.EDUCACAO INFANTIL - SDR - MAFRA	150.000,00	0,00	150.000,00	0,00	0,00	0,00	0,00
9310 APOIO FIANC.PREF.ATENDIMENTO EDUCACAO INFANTIL-SDR-LAGES	74.806,00	0,00	74.806,00	0,00	0,00	0,00	0,00
9311 APOIO FINANC.PREF.ATEND.EDUCACAO INFANTIL - SDR -SAO JOAQUIM	46.688,00	0,00	46.688,00	0,00	0,00	0,00	0,00
9321 APOIO FINANC.PREF.ATEND.EDUCACAO INFANTIL - SDR -PALMITOS	3.000,00	0,00	3.000,00	0,00	0,00	0,00	0,00
9345 DESC.FINANC.EJAS-CASAS FAMILIARES RURAIS E DO MAR-SED	720.000,00	220.000,00	0,00	940.000,00	677.519,73	655.296,71	655.296,71
9346 GERENCIAMENTO ELETRONICO DE DOCUMENTOS E PROCESSOS-SED	500.000,00	0,00	500.000,00	0,00	0,00	0,00	0,00
9357 ADMINISTRACAO DAS EPFS-SED	50.000,00	0,00	45.516,84	4.483,16	4.483,16	2.546,00	2.546,00
480 DESCENTRALIZACAO FINANCEIRA E FISICA DA EDUCACAO	33.318.472,00	11.988.196,91	22.677.439,17	22.629.229,74	20.861.462,46	19.733.490,51	19.661.775,22
2000 EXPANSAO DA UDESC PARA OUTRAS REGIOES DO ESTADO	1.200.000,00	50.000,00	121.056,22	1.128.943,78	277.095,61	277.095,61	274.832,57
461 DESCENTRALIZACAO FINANCEIRA DE UES DA GEREI - ENSINO FUNDAMENTAL - SDR - DIONISIO CERQUEIR	0,00	180.000,00	49.159,31	130.840,69	130.840,69	130.840,69	130.840,69
462 DESCENTRALIZACAO FINANCEIRA DE UES DA GEREI - ENSINO MEDIO - SDR - DIONISIO CERQUEIRA	0,00	70.000,00	69.587,00	413,00	413,00	413,00	413,00
490 DESCENTRALIZACAO FINANCEIRA DE UES DA GEREI DE PALMITOS	124.600,00	430.000,00	377.052,90	177.547,10	175.444,20	174.315,16	174.315,16
5658 DESCENTRALIZACAO FINANCEIRA DO CEDUP - MAFRA	40.000,00	0,00	21.638,58	18.361,42	18.361,42	18.361,42	18.361,42
5659 DESCENTRALIZACAO FINANCEIRA DO NEP - CURITIBANOS	80.000,00	0,00	78.867,00	1.133,00	1.133,00	1.133,00	1.133,00
5662 DESCENTRALIZACAO FINANCEIRA DO NEP - CONCORDIA	80.000,00	0,00	64.359,96	15.640,04	15.640,04	15.640,04	15.640,04
6070 DESCENTRALIZACAO FINANCEIRA DE UES DA GEREI DE SAO LOURENCO D4OESTE - ENSINO FUNDAMENTAL	250.000,00	95.000,00	120.150,44	224.849,56	223.869,56	223.069,56	223.069,56
6073 DESCENTRALIZACAO FINANCEIRA DE UES DA GEREI DE CHAPECO - ENSINO FUNDAMENTAL	628.700,00	230.000,00	390.221,22	468.478,78	468.478,78	468.478,78	468.478,78
6079 DESCENTRALIZACAO FINANCEIRA DE UES DA GEREI DE XANXERE - ENSINO FUNDAMENTAL	550.729,00	587.000,00	454.194,35	683.534,65	683.534,65	683.534,65	683.534,65
6222 DESCENTRALIZACAO FINANCEIRA DO CEDUP - SAO LOURENCO DO OESTE	200.000,00	54.000,00	165.980,05	88.019,95	88.019,95	88.019,95	88.019,95
6415 DESCENTRALIZACAO FINANCEIRA DA EEB PROF CUSTODIO DE CAMPOS - XAXIM - ENSINO MEDIO	0,00	880.000,00	452.000,00	428.000,00	428.000,00	0,00	0,00
6601 DESCENTRALIZACAO FINANCEIRA DE UES DA GEREI DE SAO MIGUEL D4OESTE - ENSINO FUNDAMENTAL	631.000,00	186.287,00	243.195,03	574.091,97	574.091,97	566.891,97	566.891,97
6634 DESCENTRALIZACAO FINANCEIRA DE UES DA GEREI DE MARAVILHA - ENSINO FUNDAMENTAL	440.000,00	65.000,00	93.362,75	411.637,25	365.573,81	365.573,81	365.573,81
6658 DESCENTRALIZACAO FINANCEIRA DE UES DA GEREI DE CONCORDIA - ENSINO FUNDAMENTAL	350.849,00	60.000,00	122.991,63	287.857,37	287.857,37	287.857,37	287.857,37
6859 DESCENTRALIZACAO FINANCEIRA DE UES DA GEREI DE JOACABA - ENSINO FUNDAMENTAL	435.559,00	60.000,00	202.956,68	292.602,32	272.403,74	272.403,74	272.403,74
6877 DESCENTRALIZACAO FINANCEIRA DE UES DA GEREI DE CAMPOS NOVOS - ENSINO FUNDAMENTAL	229.000,00	22.000,00	149.041,38	101.958,62	101.958,62	101.958,62	101.958,62
6890 DESCENTRALIZACAO FINANCEIRA DE UES DA GEREI DE CACADOR - ENSINO FUNDAMENTAL	265.965,00	0,00	91.527,38	174.437,62	174.347,62	174.347,62	174.347,62
6898 DESCENTRALIZACAO FINANCEIRA DE UES DA GEREI DE CURITIBANOS - ENSINO FUNDAMENTAL	279.000,00	150.000,00	167.931,79	261.068,21	261.068,21	261.068,21	261.068,21
6904 DESCENTRALIZACAO FINANCEIRA DE UES DA GEREI DE RIO DO SUL - ENSINO FUNDAMENTAL	357.500,00	53.100,00	237.260,98	173.339,02	173.224,52	171.894,46	171.894,46
6913 DESCENTRALIZACAO FINANCEIRA DE UES DA GEREI DE ITUPORANGA - ENSINO FUNDAMENTAL	261.000,00	164.500,00	190.265,74	235.234,26	235.233,98	235.233,98	235.233,98
6919 DESCENTRALIZACAO FINANCEIRA DE UES DA GEREI DE IBIRAMA - ENSINO FUNDAMENTAL	310.000,00	0,00	2.439,37	307.560,63	289.710,77	289.570,77	289.570,77
6921 DESCENTRALIZACAO FINANCEIRA DE UES DA GEREI DE BLUMENAU - ENSINO FUNDAMENTAL	875.000,00	921.830,42	648.793,41	1.148.037,01	1.104.251,62	1.096.259,37	1.096.259,37
6924 DESCENTRALIZACAO FINANCEIRA DE UES DA GEREI DE BRUSQUE - ENSINO FUNDAMENTAL	450.000,00	215.000,00	345.648,08	319.351,92	319.351,92	317.426,92	317.426,92
6940 DESCENTRALIZACAO FINANCEIRA DE UES DA GEREI DE ITAJAI - ENSINO FUNDAMENTAL	662.691,00	180.000,00	124.078,97	718.612,03	591.150,98	586.837,98	584.937,98
6945 DESCENTRALIZACAO FINANCEIRA DE UES DA GEREI DE SAO JOSE - ENSINO FUNDAMENTAL	2.320.715,00	90.820,00	117.472,24	2.294.062,76	2.275.312,44	2.173.275,61	2.172.673,21
6950 DESCENTRALIZACAO FINANCEIRA DE UES DA GEREI DE LAGUNA - ENSINO FUNDAMENTAL	471.392,00	110.000,00	198.884,17	382.507,83	382.507,83	366.049,83	365.759,03
6957 DESCENTRALIZACAO FINANCEIRA DE UES DA GEREI DE TUBARAO - ENSINO FUNDAMENTAL	1.941.051,00	77.000,00	848.143,85	1.169.907,15	888.696,74	888.696,74	888.696,74
6958 DESCENTRALIZACAO FINANCEIRA DE UES DA GEREI DE CRICIUMA - ENSINO FUNDAMENTAL	987.000,00	1.248.724,00	702.236,66	1.533.487,34	1.497.931,82	1.497.931,82	1.497.931,82
6960 DESCENTRALIZACAO FINANCEIRA DE UES DA GEREI DE ARARANGUA - ENSINO FUNDAMENTAL	1.100.000,00	137.425,00	310.892,11	926.532,89	921.005,63	911.395,06	911.395,06
6963 DESCENTRALIZACAO FINANCEIRA DE UES DA GEREI DE JOINVILLE - ENSINO FUNDAMENTAL	1.108.940,00	1.035.000,00	1.416.844,80	727.095,20	727.095,20	727.095,20	727.095,20
6966 DESCENTRALIZACAO FINANCEIRA DE UES DA GEREI DE JARAGUA DO SUL - ENSINO FUNDAMENTAL	652.162,00	40.000,00	366.928,41	325.233,59	319.233,59	309.386,59	309.386,59
6967 DESCENTRALIZACAO FINANCEIRA DE UES DA GEREI DE MAFRA - ENSINO FUNDAMENTAL	675.000,00	0,00	291.492,36	383.507,64	373.818,91	342.498,63	336.662,03
6969 DESCENTRALIZACAO FINANCEIRA DE UES DA GEREI DE CANOINHAS - ENSINO FUNDAMENTAL	665.000,00	100.000,00	422.230,64	342.769,36	177.382,75	144.547,04	131.231,64
6970 DESCENTRALIZACAO FINANCEIRA DE UES DA GEREI DE LAGES - ENSINO FUNDAMENTAL	839.119,00	733.930,59	375.466,67	1.197.582,92	1.197.575,30	1.197.575,30	1.197.575,30
6972 DESCENTRALIZACAO FINANCEIRA DE UES DA GEREI DE SAO JOAQUIM - ENSINO FUNDAMENTAL	170.072,00	113.279,00	51.306,99	232.044,01	198.417,75	198.417,75	198.417,75
8077 DESCENTRALIZACAO FINANCEIRA DE UES DA GEREI DE VIDEIRA - ENSINO FUNDAMENTAL	364.020,00	254.000,00	192.282,33	425.737,67	421.650,99	405.228,99	404.938,99
8511 DESCENTRALIZACAO FINANCEIRA DO CEDUP - JOACABA	384.000,00	0,00	283.498,56	100.501,44	100.501,44	100.501,44	99.275,25
8518 DESCENTRALIZACAO FINANCEIRA DO CEDUP - BLUMENAU	161.000,00	80.350,00	129.012,30	112.337,70	112.337,70	84.907,09	84.907,09
8527 DESCENTRALIZACAO FINANCEIRA DO CEDUP - CANOINHAS	280.000,00	264.515,00	344.335,16	200.179,84	200.179,84	200.179,84	200.179,84
8530 DESCENTRALIZACAO FINANCEIRA DO CEDUP - CRICIUMA	231.263,00	17.000,00	129.014,32	119.248,68	119.248,68	119.248,68	119.248,68
8537 DESCENTRALIZACAO FINANCEIRA DO CEDUP - JOINVILLE	400.000,00	0,00	351.786,18	48.213,82	48.213,82	48.213,82	48.213,82
8540 DESCENTRALIZACAO FINANCEIRA DO CEDUP - LAGES	1.000.000,00	0,00	748.800,70	251.199,30	251.199,30	250.091,07	250.091,07
8549 DESCENTRALIZACAO FINANCEIRA DO CEDUP - SAO MIGUELDO OESTE	402.543,00	256.957,10	325.508,52	333.991,58	333.991,58	333.991,58	333.991,58
8556 DESCENTRALIZACAO FINANCEIRA DO CEDUP - SAO JOSE	250.000,00	20.000,00	256.973,77	13.026,23	13.026,23	10.956,23	10.956,23

EXECUÇÃO ORÇAMENTÁRIA DA DESPESA POR PROGRAMAS E AÇÕES
RECURSOS DE TODAS AS FONTES
JANEIRO A DEZEMBRO DE 2005

Valores em R$

PROGRAMA - AÇÕES	DOTAÇÃO INICIAL	SUPLEMENTAÇÃO	REDUÇÃO	DOTAÇÃO ATUALIZADA	EMPENHADO	LIQUIDADO	PAGO
8557 DESCENTRALIZACAO FINANCEIRA DO CEDUP - CHAPECO	130.000,00	0,00	111.973,72	18.026,28	18.026,28	18.026,28	18.026,28
8564 DESCENTRALIZACAO FINANCEIRA DOS CEDUP - SED	400.000,00	1.516.000,00	814.314,71	1.101.685,29	1.101.685,29	736.037,37	736.037,37
8585 DESCENTRALIZACAO FINANCEIRA DO NEP - JOACABA	120.000,00	0,00	100.075,84	19.924,16	19.924,16	19.924,16	19.924,16
8590 DESCENTRALIZACAO FINANCEIRA DO NEP - ARARANGUA	80.000,00	0,00	64.052,00	15.948,00	15.948,00	15.835,00	14.335,00
8591 DESCENTRALIZACAO FINANCEIRA DO NEP - CRICIUMA	168.192,00	18.000,00	95.502,83	90.689,17	90.689,17	90.689,17	90.689,17
8592 DESCENTRALIZACAO FINANCEIRA DO NEP - TUBARAO	80.000,00	22.340,00	57.181,19	45.158,81	45.158,81	45.158,81	45.158,81
8593 DESCENTRALIZACAO FINANCEIRA DO NEP - RIO DO SUL	68.000,00	0,00	37.965,70	30.034,30	30.034,30	30.034,30	30.034,30
8594 DESCENTRALIZACAO FINANCEIRA DO NEP - CANOINHAS	40.000,00	0,00	32.491,55	7.508,45	7.508,45	7.508,45	7.508,45
8597 DESCENTRALIZACAO FINANCEIRA DO NEP DE MARAVILHA -ENSINO PROFISSIONAL	7.000,00	130.000,00	98.491,50	38.508,50	38.508,50	38.508,50	38.508,50
8599 DESCENTRALIZACAO FINANCEIRA DO NEP - CAMPOS NOVOS	59.000,00	18.000,00	61.152,58	15.847,42	15.847,42	15.295,68	15.295,68
8600 DESCENTRALIZACAO FINANCEIRA DO NEP VIDEIRA - ENSINO PROFISSIONAL	1,00	0,00	1,00	0,00	0,00	0,00	0,00
8603 DESCENTRALIZACAO FINANCEIRA DO NEP DE ITUPORANGA - ENSINO PROFISSIONAL	20.000,00	70.000,00	31.157,49	58.842,51	58.842,51	58.842,51	58.842,51
8604 DESCENTRALIZACAO FINANCEIRA DO NEP - SAO JOAQUIM	72.007,00	25.000,00	64.849,17	32.157,83	32.157,83	32.157,83	32.157,83
8605 DESCENTRALIZACAO FINANCEIRA DO NEP - BRUSQUE	60.000,00	5.000,00	57.200,00	7.800,00	7.800,00	6.600,00	6.600,00
8606 DESCENTRALIZACAO FINANCEIRA DO NEP - ITAJAI	64.000,00	0,00	56.780,45	7.219,55	7.219,55	7.219,55	7.219,55
8728 DESCENTRALIZACAO FINANCEIRA DE UES DA GEREI DE SAO MIGUEL D4OESTE - ENSINO MEDIO	640.000,00	6.100,00	530.936,17	115.163,83	115.163,83	115.163,83	115.163,83
8730 DESCENTRALIZACAO FINANCEIRA DE UES DA GEREI DE MARAVILHA - ENSINO MEDIO	145.000,00	0,00	139.326,00	5.674,00	5.674,00	5.674,00	5.674,00
8731 DESCENTRALIZACAO FINANCEIRA DE UES DA GEREI DE SAO LOURENCO DO OESTE - ENSINO MEDIO	90.000,00	0,00	90.000,00	0,00	0,00	0,00	0,00
8732 DESCENTRALIZACAO FINANCEIRA DE UES DA GEREI DE CHAPECO - ENSINO MEDIO	717.629,00	0,00	707.643,51	9.985,49	9.985,49	9.985,49	9.985,49
8733 DESCENTRALIZACAO FINANCEIRA DE UES DA GEREI DE XANXERE - ENSINO MEDIO	205.205,00	0,00	145.932,83	59.272,17	59.272,17	59.272,17	59.272,17
8734 DESCENTRALIZACAO FINANCEIRA DE UES DA GEREI DE CONCORDIA - ENSINO MEDIO	322.400,00	0,00	285.743,48	36.656,52	36.656,52	36.656,52	36.656,52
8735 DESCENTRALIZACAO FINANCEIRA DE UES DA GEREI DE JOACABA - ENSINO MEDIO	221.150,00	0,00	221.150,00	0,00	0,00	0,00	0,00
8736 DESCENTRALIZACAO FINANCEIRA DE UES DA GEREI DE CAMPOS NOVOS - ENSINO MEDIO	43.700,00	0,00	43.700,00	0,00	0,00	0,00	0,00
8737 DESCENTRALIZACAO FINANCEIRA DE UES DA GEREI DE VIDEIRA - ENSINO MEDIO	323.000,00	0,00	243.498,24	79.501,76	79.501,76	68.016,78	68.016,78
8738 DESCENTRALIZACAO FINANCEIRA DE UES DA GEREI DE CACADOR - ENSINO MEDIO	172.628,00	0,00	148.602,45	24.025,55	24.025,55	16.573,03	16.573,03
8739 DESCENTRALIZACAO FINANCEIRA DE UES DA GEREI DE CURITIBANOS - ENSINO MEDIO	63.000,00	0,00	53.749,80	9.250,20	9.250,20	9.250,20	9.250,20
8740 DESCENTRALIZACAO FINANCEIRA DE UES DA GEREI DE RIO DO SUL - ENSINO MEDIO	204.700,00	1.000,00	198.337,54	7.362,46	7.362,46	7.362,46	7.362,46
8741 DESCENTRALIZACAO FINANCEIRA DE UES DA GEREI DE ITUPORANGA - ENSINO MEDIO	59.456,00	0,00	59.456,00	0,00	0,00	0,00	0,00
8742 DESCENTRALIZACAO FINANCEIRA DE UES DA GEREI DE IBIRAMA - ENSINO MEDIO	156.992,00	0,00	106.350,92	50.641,08	50.641,08	50.641,08	50.641,08
8743 DESCENTRALIZACAO FINANCEIRA DE UES DA GEREI DE BLUMENAU - ENSINO MEDIO	680.000,00	8.656,80	620.266,79	68.390,01	68.390,01	68.390,01	68.390,01
8744 DESCENTRALIZACAO FINANCEIRA DE UES DA GEREI DE BRUSQUE - ENSINO MEDIO	280.000,00	0,00	268.142,06	11.857,94	11.857,94	11.857,94	11.857,94
8745 DESCENTRALIZACAO FINANCEIRA DE UES DA GEREI DE ITAJAI - ENSINO MEDIO	159.536,00	0,00	106.279,18	53.256,82	53.256,82	52.467,82	49.827,82
8746 DESCENTRALIZACAO FINANCEIRA DE UES DA GEREI DE SAO JOSE - ENSINO MEDIO	928.333,00	122.202,00	875.518,74	175.016,26	80.481,46	77.762,33	77.762,33
8747 DESCENTRALIZACAO FINANCEIRA DE UES DA GEREI DE LAGUNA - ENSINO MEDIO	184.760,00	0,00	124.002,60	60.757,40	60.757,40	57.959,40	57.959,40
8748 DESCENTRALIZACAO FINANCEIRA DE UES DA GEREI DE TUBARAO - ENSINO MEDIO	210.863,00	463.180,00	444.481,15	229.561,85	229.561,85	229.561,85	229.561,85
8749 DESCENTRALIZACAO FINANCEIRA DE UES DA GEREI DE CRICIUMA - ENSINO MEDIO	480.000,00	200.000,00	459.690,67	220.309,33	220.309,33	220.309,33	220.149,33
8754 DESCENTRALIZACAO FINANCEIRA DE UES DA GEREI DE ARARANGUA - ENSINO MEDIO	528.000,00	0,00	488.822,49	39.177,51	39.177,51	39.177,51	39.177,51
8756 DESCENTRALIZACAO FINANCEIRA DE UES DA GEREI DE JOINVILLE - ENSINO MEDIO	730.000,00	150.000,00	828.930,94	51.069,06	51.069,06	51.069,06	51.069,06
8757 DESCENTRALIZACAO FINANCEIRA DE UES DA GEREI DE JARAGUA DO SUL - ENSINO MEDIO	225.036,00	0,00	167.142,38	57.893,62	57.893,62	57.743,62	57.743,62
8758 DESCENTRALIZACAO FINANCEIRA DE UES DA GEREI DE MAFRA - ENSINO MEDIO	322.876,00	0,00	241.019,67	81.856,33	81.856,33	72.889,95	31.199,09
8759 DESCENTRALIZACAO FINANCEIRA DE UES DA GEREI DE CANOINHAS - ENSINO MEDIO	125.000,00	0,00	65.005,71	59.994,29	59.994,29	36.769,59	36.769,59
8760 DESCENTRALIZACAO FINANCEIRA DE UES DA GEREI DE LAGES - ENSINO MEDIO	233.070,00	0,00	233.070,00	0,00	0,00	0,00	0,00
8761 DESCENTRALIZACAO FINANCEIRA DE UES DA GEREI DE SAO JOAQUIM - ENSINO MEDIO	53.068,00	0,00	52.818,00	250,00	250,00	250,00	250,00
8762 DESCENTRALIZACAO FINANCEIRA DE UES DA GEREI DE PALMITOS - ENSINO MEDIO	180.000,00	0,00	61.918,50	118.081,50	115.182,60	115.182,60	115.182,60
8763 DESCENTRALIZACAO FINANCEIRA DO NEP - SAO JOSE	80.000,00	0,00	69.159,20	10.840,80	10.840,80	10.198,80	10.198,80
8764 DESCENTRALIZACAO FINANCEIRA DO NEP - LAGUNA	80.000,00	0,00	66.683,46	13.316,54	13.316,54	13.052,54	13.052,54
490 FOMENTO A PESQUISA, TECNOLOGIA E INOVACAO	71.944.802,00	28.334.492,92	48.128.555,14	52.150.739,78	24.841.995,10	24.835.729,21	24.801.198,71
2002 INCENTIVO A PESQUISA E A EXTENSAO	7.459.500,00	1.600.000,00	1.827.152,74	7.232.347,26	4.470.028,91	4.470.028,91	4.435.498,41
2966 CAPACITACAO DE PESQUISADORES	3.500.000,00	0,00	635.208,54	2.864.791,46	114.791,46	114.791,46	114.791,46
2967 INDUCAO DE PESQUISA EM TEMA ESTRATEGICOS	6.147.003,00	596.600,00	2.413.022,16	4.330.580,84	845.187,22	845.187,22	845.187,22
2968 FORTALECIMENTO DE INFRA-ESTRUTURA PARA PESQUISA CIENTIFICA	2.430.000,00	1.500.000,00	2.746.270,00	1.183.730,00	83.730,00	83.730,00	83.730,00
2970 PESQUISA E DESENVOLVIMENTO (P&D) EM ARRANJOS PRODUTIVOS	7.100.000,00	2.388.777,52	3.629.238,13	5.859.539,39	1.521.206,07	1.521.206,07	1.521.206,07
2971 FORTALECIMENTO DE INFRA-ESTRUTURA TECNOLOGICA DE SUPORTE A PRODUCAO	2.870.000,00	1.542.539,37	2.389.319,81	2.023.219,56	923.219,56	923.219,56	923.219,56
2973 APOIO A REALIZACAO DE EVENTOS DE CIENCIA, TECNOLOGIA E INOVACAO (CT&I) EM SC	250.000,00	994.258,00	157.580,03	1.086.677,97	1.086.677,97	1.086.677,97	1.086.677,97

EXECUÇÃO ORÇAMENTÁRIA DA DESPESA POR PROGRAMAS E AÇÕES
RECURSOS DE TODAS AS FONTES
JANEIRO A DEZEMBRO DE 2005

Valores em R$

PROGRAMA - AÇÕES	DOTAÇÃO INICIAL	SUPLEMENTAÇÃO	REDUÇÃO	DOTAÇÃO ATUALIZADA	EMPENHADO	LIQUIDADO	PAGO
2975 VALORIZACAO SOCIAL E DIVULGACAO DE PESQUISA, PRODUTOS, SERVICOS CATARINENSES DE CIENCIA, T	300.000,00	0,00	223.934,79	76.065,21	76.065,21	76.065,21	76.065,21
2978 EXPANSAO, MELHORIA E MANUTENCAO DA REDE DE CIENCIA E TECNOLOGIA (RCT) EM SC	12.239.130,00	5.750.761,20	5.278.610,67	12.711.280,53	6.901.280,53	6.901.244,64	6.901.244,64
3715 PROMOCAO DA CIENCIA, TECNOLOGIA E INOVACAO (CT&I)NO ENSINO FUNDAMENTAL E MEDIO	300.000,00	0,00	300.000,00	0,00	0,00	0,00	0,00
3716 EMPREENDEDORISMO E CAPACITACAO PARA O INCREMENTO DE PESQUISA E DESENVOLVIMENTO (P&D) NAS E	3.030.000,00	6.111.702,43	4.822.552,45	4.319.149,98	1.739.081,41	1.739.081,41	1.739.081,41
3717 CRIACAO E CONSOLIDACAO DE INCUBADORAS E PARQUES TECNOLOGICOS	920.000,00	1.570.087,60	1.455.223,71	1.034.863,89	1.034.863,89	1.034.863,89	1.034.863,89
3719 AMPARO UNIVERSAL A PESQUISA CIENTIFICA	24.899.169,00	5.020.067,80	21.051.800,21	8.867.436,59	5.484.805,77	5.478.575,77	5.478.575,77
3730 PESQUISA-ACAO EM CIENCIA E TECNOLOGIA PARA A CIDADANIA	500.000,00	1.259.699,00	1.198.641,90	561.057,10	561.057,10	561.057,10	561.057,10
510 GERENCIAMENTO DE INFORMACOES PARA O DESENVOLVIMENTO CATARINENSE	400.000,00	0,00	387.522,50	12.477,50	12.477,50	12.477,50	12.477,50
2046 ELABORACAO E PUBLICACAO DE PRODUTOS ESTATISTICOS	60.000,00	0,00	60.000,00	0,00	0,00	0,00	0,00
2047 ATUALIZACAO E PUBLICACAO DE INFORMACOES GEOGRAFICAS, CARTOGRAFICAS E ESTATISTICAS DO ESTAD	137.000,00	0,00	137.000,00	0,00	0,00	0,00	0,00
2050 ATUALIZACAO DO MAPEAMENTO TOPOGRAFICO SISTEMATICO	153.000,00	0,00	153.000,00	0,00	0,00	0,00	0,00
7996 IMPLANTACAO DO SISTEMA DE ESTATISTICA ESTADUAL	50.000,00	0,00	37.522,50	12.477,50	12.477,50	12.477,50	12.477,50
520 GESTAO DE PUBLICIDADE, PROPAGANDA E MARKETING DO GOVERNO DE SANTA CATARINA	42.144.575,00	11.180.000,00	7.183.345,29	46.141.229,71	45.071.525,67	42.478.237,16	42.478.237,16
2152 CAMPANHAS DE CARATER SOCIAL, INFORMATIVO E INSTITUCIONAL	38.920.000,00	8.980.000,00	6.381.156,70	41.518.843,30	41.518.188,75	39.018.330,68	39.018.330,68
2154 PATROCINIO DE EVENTOS CULTURAIS, COMUNITARIOS, ESPORTIVOS E EDUCATIVOS	1.292.000,00	2.000.000,00	130.859,00	3.161.141,00	3.161.141,00	3.082.591,00	3.082.591,00
2155 PUBLICIDADE LEGAL	158.000,00	200.000,00	136.329,59	221.670,41	221.670,41	214.629,97	214.629,97
4512 COMUNICACAO E MARKETING INSTITUCIONAL - EPAGRI	1.774.575,00	0,00	535.000,00	1.239.575,00	170.525,51	162.685,51	162.685,51
530 GERACAO DE EMPREGO E RENDA	13.450.925,00	2.595.000,00	2.843.515,53	13.202.409,47	3.131.719,55	3.131.719,55	3.131.719,55
2316 INTERMEDIACAO DE MAO DE OBRA	2.901.850,00	1.702.000,00	581.253,13	4.022.596,87	1.616.455,28	1.616.455,28	1.616.455,28
2317 SEGURO DESEMPREGO	1.328.555,00	3.000,00	213.000,00	1.118.555,00	37.982,94	37.982,94	37.982,94
2318 QUALIFICACAO PROFISSIONAL	2.040.000,00	260.000,00	376.321,40	1.923.678,60	684.222,33	684.222,33	684.222,33
2319 INFORMACAO E ANALISE SOBRE O MERCADO DE TRABALHO	639.600,00	0,00	192.000,00	447.600,00	0,00	0,00	0,00
2320 APOIO AO ARTESANATO CATARINENSE	725.000,00	0,00	200.000,00	525.000,00	0,00	0,00	0,00
2321 ECONOMIA SOLIDARIA	1.311.920,00	100.000,00	240.000,00	1.171.920,00	0,00	0,00	0,00
5395 COMBATE A SONEGACAO DE TRIBUTOS	882.000,00	530.000,00	618.941,00	793.059,00	793.059,00	793.059,00	793.059,00
686 FORMACAO DE MAO DE OBRA PARA PESSOAS DESEMPREGADAS	10.000,00	0,00	10.000,00	0,00	0,00	0,00	0,00
9128 SERVICO CIVIL VOLUNTARIO	3.300.000,00	0,00	100.000,00	3.200.000,00	0,00	0,00	0,00
9161 INCENTIVO A INSTALACAO DE COOPERATIVAS DE CREDITO- SAO MIGUEL D4OESTE	20.000,00	0,00	20.000,00	0,00	0,00	0,00	0,00
9169 INCENTIVO A INSTALACAO DE COOPERATIVAS DE CREDITO- MARAVILHA	30.000,00	0,00	30.000,00	0,00	0,00	0,00	0,00
9173 INCENTIVO A INSTALACAO DE COOPERATIVAS DE CREDITO- XANXERE	10.000,00	0,00	10.000,00	0,00	0,00	0,00	0,00
9174 INCENTIVO A INSTALACAO DE COOPERATIVAS DE CREDITO- CONCORDIA	50.000,00	0,00	50.000,00	0,00	0,00	0,00	0,00
9175 INCENTIVO A INSTALACAO DE COOPERATIVAS DE CREDITO- JOACABA	10.000,00	0,00	10.000,00	0,00	0,00	0,00	0,00
9180 INCENTIVO A INSTALACAO DE COOPERATIVAS DE CREDITO- RIO DO SUL	15.000,00	0,00	15.000,00	0,00	0,00	0,00	0,00
9181 INCENTIVO A INSTALACAO DE COOPERATIVAS DE CREDITO- ITUPORANGA	10.000,00	0,00	10.000,00	0,00	0,00	0,00	0,00
9182 INCENTIVO A INSTALACAO DE COOPERATIVAS DE CREDITO- IBIRAMA	20.000,00	0,00	20.000,00	0,00	0,00	0,00	0,00
9185 INCENTIVO A INSTALACAO DE COOPERATIVAS DE CREDITO- ITAJAI	22.000,00	0,00	22.000,00	0,00	0,00	0,00	0,00
9192 INCENTIVO A INSTALACAO DE COOPERATIVAS DE CREDITO- JARAGUA DO SUL	20.000,00	0,00	20.000,00	0,00	0,00	0,00	0,00
9194 INCENTIVO A INSTALACAO DE COOPERATIVAS DE CREDITO- CANOINHAS	20.000,00	0,00	20.000,00	0,00	0,00	0,00	0,00
9195 INCENTIVO A INSTALACAO DE COOPERATIVAS DE CREDITO- LAGES	5.000,00	0,00	5.000,00	0,00	0,00	0,00	0,00
9198 INCENTIVO A INSTALACAO DE COOPERATIVAS DE CREDITO- VIDEIRA	20.000,00	0,00	20.000,00	0,00	0,00	0,00	0,00
9204 INCENTIVO A INSTALACAO DE COOPERATIVAS DE CREDITO- CRICIUMA	10.000,00	0,00	10.000,00	0,00	0,00	0,00	0,00
9205 INCENTIVO A INSTALACAO DE COOPERATIVAS DE CREDITO- ARARANGUA	50.000,00	0,00	50.000,00	0,00	0,00	0,00	0,00
540 DESENVOLVIMENTO DA MICRO E PEQUENA EMPRESA CATARINENSE - PRO-EMPREGO	3.001.000,00	0,00	3.001.000,00	0,00	0,00	0,00	0,00
3013 CONCESSAO DE LINHA DE CREDITO A MICRO E PEQUENA EMPRESA	3.001.000,00	0,00	3.001.000,00	0,00	0,00	0,00	0,00
550 MODERNIZACAO DA GESTAO E DO PLANEJAMENTO DO ESTADO	7.227.773,00	5.636.000,00	8.189.279,53	4.674.493,47	3.172.664,47	3.129.675,23	3.129.675,23
112 REGULACAO E FISCALIZACAO DE SERVICOS PUBLICOS DELEGADOS	30.000,00	30.000,00	60.000,00	0,00	0,00	0,00	0,00
3095 INFORMATIZACAO DA PRODUCAO DO DIARIO OFICIAL DO ESTADO	190.000,00	190.000,00	190.000,00	190.000,00	0,00	0,00	0,00
3914 GERENCIAMENTO ELETRONICO DE DOCUMENTOS E PROCESSOS	955.000,00	0,00	910.000,00	45.000,00	0,00	0,00	0,00
3916 FORTALECIMENTO DA FUNCAO PLANEJAMENTO NO ESTADO	100.000,00	500.000,00	27.545,77	572.454,23	572.454,23	572.454,23	572.454,23
4109 IMPLANTACAO DO SISTEMA 4BRAILLE4	60.000,00	60.000,00	60.000,00	60.000,00	0,00	0,00	0,00
4149 IMPLEMENTACAO E OPERACIONALIZACAO DA GESTAO SISTEMICA	20.000,00	0,00	20.000,00	0,00	0,00	0,00	0,00
4150 COORDENACAO E IMPLEMENTACAO DO NOVO PROCESSO DE PLANEJAMENTO	20.000,00	0,00	12.200,00	7.800,00	7.800,00	7.800,00	7.800,00
4151 MONITORAMENTO E AVALIACAO DOS PROGRAMAS DE GOVERNO	80.000,00	0,00	37.010,76	42.989,24	42.989,24	0,00	0,00
4152 CONSOLIDACAO DAS IDENTIDADES TERRITORIAIS - PROJETO MEU LUGAR	2.366.000,00	2.366.000,00	3.087.000,00	1.645.000,00	1.645.000,00	1.645.000,00	1.645.000,00

EXECUÇÃO ORÇAMENTÁRIA DA DESPESA POR PROGRAMAS E AÇÕES
RECURSOS DE TODAS AS FONTES
JANEIRO A DEZEMBRO DE 2005

Valores em R$

PROGRAMA - AÇÕES	DOTAÇÃO INICIAL	SUPLEMENTAÇÃO	REDUÇÃO	DOTAÇÃO ATUALIZADA	EMPENHADO	LIQUIDADO	PAGO
5391 ELABORAR ESTUDO DOS EIXOS CATARINENSES DE DESENVOLVIMENTO E INTEGRACAO	720.000,00	600.000,00	620.000,00	700.000,00	700.000,00	700.000,00	700.000,00
5428 CAPACITACAO EM PLANEJAMENTO PARA O DESENVOLVIMENTO ESTADUAL REGIONALIZADO	180.000,00	390.000,00	370.000,00	200.000,00	200.000,00	200.000,00	200.000,00
6144 APERFEICOAMENTO DO MODELO DE ADMINISTRACAO SISTEMICA	50.000,00	0,00	50.000,00	0,00	0,00	0,00	0,00
6146 ELABORACAO E ATUALIZACAO DE MANUAIS DE SERVICOS	40.000,00	0,00	40.000,00	0,00	0,00	0,00	0,00
6147 GERENCIAMENTO ELETRONICO DE DOCUMENTOS E PROCESSOS	766.773,00	0,00	766.773,00	0,00	0,00	0,00	0,00
6148 DESBUROCRATIZACAO DA ADMINISTRACAO PUBLICA ESTADUAL	20.000,00	0,00	20.000,00	0,00	0,00	0,00	0,00
8854 COORDENACAO DA OUVIDORIA GERAL DO ESTADO	70.000,00	0,00	69.750,00	250,00	250,00	250,00	250,00
8859 COORDENACAO DE ASSUNTOS RELATIVOS A JUVENTUDE	60.000,00	0,00	60.000,00	0,00	0,00	0,00	0,00
8937 MODERNIZACAO DA IOESC	1.500.000,00	1.500.000,00	1.789.000,00	1.211.000,00	4.171,00	4.171,00	4.171,00
560 PROGRAMA NACIONAL DE APOIO A MODERNIZACAO DA GESTAO E DO PLANEJAMENTO DE SC - PNAGE	3.714.506,00	0,00	1.264.657,00	2.449.849,00	173.731,00	173.731,00	173.731,00
700 ADMINISTRACAO DO PROGRAMA NACIONAL DE APOIO A MODERNIZACAO DA GESTAO E DO PLANEJAMENTO DE	164.620,00	0,00	65.848,00	98.772,00	0,00	0,00	0,00
702 MODERNIZACAO DA GESTAO DA INFORMACAO E INTEGRACAODOS SISTEMAS DE TECNOLOGIA DA INFORMACAO	2.078.540,00	0,00	831.416,00	1.247.124,00	0,00	0,00	0,00
703 FORTALECIMENTO DE MECANISMOS DE TRANSPARENCIA ADMINISTRATIVA E DE COMUNICACAO	627.476,00	0,00	203.576,00	423.900,00	0,00	0,00	0,00
704 MODERNIZACAO DE ESTRUTURAS ORGANIZACIONAIS E PROCESSOS ADMINISTRATIVOS	390.180,00	0,00	32.553,00	357.627,00	123.519,00	123.519,00	123.519,00
706 DESENVOLVIMENTO DE POLITICAS E DA CAPACIDADE DE GESTAO DE RECURSOS HUMANOS	201.090,00	0,00	80.436,00	120.654,00	0,00	0,00	0,00
708 FORTALECIMENTO DA CAPACIDADE DE PLANEJAMENTO E DEGESTAO DE POLITICAS PUBLICAS.	252.600,00	0,00	50.828,00	201.772,00	50.212,00	50.212,00	50.212,00
565 FORTALECIMENTO DO PROGRAMA DA MESORREGIAO GRANDE FRONTEIRA DO MERCOSUL	225.000,00	0,00	225.000,00	0,00	0,00	0,00	0,00
31 FORTALECIMENTO DO ASSOCIATIVISMO E COOPERATIVISMO	25.000,00	0,00	25.000,00	0,00	0,00	0,00	0,00
486 CAPACITACAO PARA O DESENVOLVIMENTO INTEGRADO E SUSTENTAVEL	75.000,00	0,00	75.000,00	0,00	0,00	0,00	0,00
487 ESTRUTURACAO E ORGANIZACAO DE ARRANJOS PRODUTIVOSLOCAIS	100.000,00	0,00	100.000,00	0,00	0,00	0,00	0,00
488 ORGANIZACAO SOCIAL E DA GESTAO PARTICIPATIVA COM APOIO AO FORUM DA MESORREGIAO	25.000,00	0,00	25.000,00	0,00	0,00	0,00	0,00
570 COMERCIO EXTERIOR E RELACOES INTERNACIONAIS	1.295.000,00	339.153,20	1.444.353,20	189.800,00	189.800,00	40.983,00	40.983,00
8860 CONSELHO DE COMERCIO EXTERIOR DO ESTADO DE SC	80.000,00	0,00	80.000,00	0,00	0,00	0,00	0,00
8861 COOPERACAO ECONOMICO-FINANCEIRA INTERNACIONAL	70.000,00	36.400,00	106.400,00	0,00	0,00	0,00	0,00
8862 COOPERACAO EM REGIAO DE FRONTEIRA	70.000,00	0,00	70.000,00	0,00	0,00	0,00	0,00
8863 COOPERACAO INTERNACIONAL EM CIENCIA, CULTURA E EDUCACAO	100.000,00	47.753,20	147.753,20	0,00	0,00	0,00	0,00
8864 COOPERACAO MERCOSUL	125.000,00	80.000,00	165.000,00	40.000,00	40.000,00	9.700,00	9.700,00
8865 COOPERACAO TECNICA INTERNACIONAL	220.000,00	48.000,00	245.200,00	22.800,00	22.800,00	10.298,00	10.298,00
8867 DEFESA COMERCIAL INTERNACIONAL	220.000,00	46.000,00	220.000,00	46.000,00	46.000,00	20.985,00	20.985,00
8868 INSERCAO INTERNACIONAL DAS MICRO, PEQUENAS E MEDIAS EMPRESAS DE SC	120.000,00	81.000,00	120.000,00	81.000,00	81.000,00	0,00	0,00
8869 NUCLEOS REGIONAIS DE FOMENTO AO COMERCIO EXTERIOR	120.000,00	0,00	120.000,00	0,00	0,00	0,00	0,00
8870 PROMOCAO DE ACOES ESTRATEGICAS DE DIVULGACAO DOS PRODUTOS, SERVICOS E POTENCIALIDADES ECON	170.000,00	0,00	170.000,00	0,00	0,00	0,00	0,00
580 PROMOCAO DA COMPETITIVIDADE DA ECONOMIA CATARINENSE	11.700.000,00	10.748.000,00	12.373.194,50	10.074.805,50	73.805,50	32.825,50	32.825,50
1308 PROMOCAO DO ESTADO VOLTADO A EXPANSAO INDUSTRIAL E COMERCIAL.	305.000,00	0,00	241.194,50	63.805,50	63.805,50	26.825,50	26.825,50
1990 DESENVOLVIMENTO DO ESTADO POR MEIO DE PROJETOS ESTRUTURANTES - SDR - CRICIUMA	20.000,00	0,00	20.000,00	0,00	0,00	0,00	0,00
2051 CAPACITACAO DE GESTORES JUNTOS AS SDRS	7.500,00	0,00	7.500,00	0,00	0,00	0,00	0,00
2052 PROMOCAO DA ARTICULACAO E INTEGRACAO DAS COMPETENCIAS INSTITUCIONAIS PARA O DESENVOLVIMENT	160.000,00	610.000,00	770.000,00	0,00	0,00	0,00	0,00
2053 ELABORACAO DE DIAGNOSTICOS SOBRE POTENCIALIDADES REGIONAIS	5.000,00	0,00	5.000,00	0,00	0,00	0,00	0,00
2054 APOIO AS MICRO E PEQUENAS EMPRESAS	7.500,00	0,00	7.500,00	0,00	0,00	0,00	0,00
2055 ORGANIZACAO E DESENVOLVIMENTO DAS ESPECIALIDADES PRODUTIVAS REGIONAIS	10.000,00	0,00	10.000,00	0,00	0,00	0,00	0,00
2056 INCENTIVO A EXPANSAO DAS EMPRESAS JA INSTALADAS NO ESTADO E A IMPLANTACAO DE NOVOS INVESTI	5.000,00	0,00	5.000,00	0,00	0,00	0,00	0,00
2057 APOIO AS AGENCIAS DE DESENVOLVIMENTO REGIONAL	60.000,00	0,00	60.000,00	0,00	0,00	0,00	0,00
3004 CONCESSAO DE EMPRESTIMOS POR MEIO DE EMPRESAS FINANCEIRAS	1.000,00	1.000,00	2.000,00	0,00	0,00	0,00	0,00
3015 AQUISICAO DE BENS IMOVEIS E ADEQUACAO DE INFRA - ESTRUTURA	1.000,00	1.000,00	1.000,00	1.000,00	0,00	0,00	0,00
3017 PARTICIPACAO NO CAPITAL SOCIAL DE EMPRESAS FINANCEIRAS	1.000,00	1.000,00	2.000,00	0,00	0,00	0,00	0,00
3027 EQUALIZACAO DE ENCARGOS FINANCEIROS	10.000.000,00	10.000.000,00	10.000.000,00	10.000.000,00	0,00	0,00	0,00
450 APOIO AS AGENCIAS DE DESENVOLVIMENTO REGIONAL - SDR - DIONISIO CERQUEIRA	0,00	20.000,00	20.000,00	0,00	0,00	0,00	0,00
6152 APOIO AS AGENCIAS DE DESENVOLVIMENTO REGIONAL - SDR - MARAVILHA	21.000,00	0,00	21.000,00	0,00	0,00	0,00	0,00
6153 APOIO AS AGENCIAS DE DESENVOLVIMENTO REGIONAL - SDR - SAO LOURENCO DO OESTE	20.000,00	0,00	20.000,00	0,00	0,00	0,00	0,00
6154 APOIO AS AGENCIAS DE DESENVOLVIMENTO REGIONAL - SDR - CHAPECO	52.000,00	0,00	52.000,00	0,00	0,00	0,00	0,00
6155 APOIO AS AGENCIAS DE DESENVOLVIMENTO REGIONAL - SDR - XANXERE	60.000,00	0,00	60.000,00	0,00	0,00	0,00	0,00
6156 APOIO AS AGENCIAS DE DESENVOLVIMENTO REGIONAL - SDR - CONCORDIA	50.000,00	0,00	50.000,00	0,00	0,00	0,00	0,00
6157 APOIO AS AGENCIAS DE DESENVOLVIMENTO REGIONAL - SDR - JOACABA	10.000,00	0,00	10.000,00	0,00	0,00	0,00	0,00
7106 APOIO AS AGENCIAS DE DESENVOLVIMENTO REGIONAL - SDR - SAO MIGUEL DO OESTE	60.000,00	0,00	60.000,00	0,00	0,00	0,00	0,00

EXECUÇÃO ORÇAMENTÁRIA DA DESPESA POR PROGRAMAS E AÇÕES
RECURSOS DE TODAS AS FONTES
JANEIRO A DEZEMBRO DE 2005

Valores em R$

PROGRAMA - AÇÕES	DOTAÇÃO INICIAL	SUPLEMENTAÇÃO	REDUÇÃO	DOTAÇÃO ATUALIZADA	EMPENHADO	LIQUIDADO	PAGO
7107 APOIO AS AGENCIAS DE DESENVOLVIMENTO REGIONAL - SDR - CAMPOS NOVOS	35.000,00	0,00	35.000,00	0,00	0,00	0,00	0,00
7108 APOIO AS AGENCIAS DE DESENVOLVIMENTO REGIONAL - SDR - VIDEIRA	15.000,00	0,00	11.000,00	4.000,00	4.000,00	0,00	0,00
7109 APOIO AS AGENCIAS DE DESENVOLVIMENTO REGIONAL - SDR - CACADOR	51.000,00	0,00	51.000,00	0,00	0,00	0,00	0,00
7110 APOIO AS AGENCIAS DE DESENVOLVIMENTO REGIONAL - SDR - CURITIBANOS	35.000,00	15.000,00	44.000,00	6.000,00	6.000,00	6.000,00	6.000,00
7111 APOIO AS AGENCIAS DE DESENVOLVIMENTO REGIONAL - SDR - RIO DO SUL	61.000,00	0,00	61.000,00	0,00	0,00	0,00	0,00
7112 APOIO AS AGENCIAS DE DESENVOLVIMENTO REGIONAL - SDR - ITUPORANGA	25.000,00	0,00	25.000,00	0,00	0,00	0,00	0,00
7113 APOIO AS AGENCIAS DE DESENVOLVIMENTO REGIONAL - SDR - IBIRAMA	10.000,00	0,00	10.000,00	0,00	0,00	0,00	0,00
7114 APOIO AS AGENCIAS DE DESENVOLVIMENTO REGIONAL - SDR - BLUMENAU	50.000,00	0,00	50.000,00	0,00	0,00	0,00	0,00
7115 APOIO AS AGENCIAS DE DESENVOLVIMENTO REGIONAL - SDR - BRUSQUE	101.000,00	100.000,00	201.000,00	0,00	0,00	0,00	0,00
7116 APOIO AS AGENCIAS DE DESENVOLVIMENTO REGIONAL - SDR - ITAJAI	35.000,00	0,00	35.000,00	0,00	0,00	0,00	0,00
7118 APOIO AS AGENCIAS DE DESENVOLVIMENTO REGIONAL - SDR - LAGUNA	80.000,00	0,00	80.000,00	0,00	0,00	0,00	0,00
7119 APOIO AS AGENCIAS DE DESENVOLVIMENTO REGIONAL - SDR - TUBARAO	50.000,00	0,00	50.000,00	0,00	0,00	0,00	0,00
7120 APOIO AS AGENCIAS DE DESENVOLVIMENTO REGIONAL - SDR - CRICIUMA	50.000,00	0,00	50.000,00	0,00	0,00	0,00	0,00
7121 APOIO AS AGENCIAS DE DESENVOLVIMENTO REGIONAL - SDR - ARARANGUA	50.000,00	0,00	50.000,00	0,00	0,00	0,00	0,00
7122 APOIO AS AGENCIAS DE DESENVOLVIMENTO REGIONAL - SDR - JOINVILLE	55.000,00	0,00	55.000,00	0,00	0,00	0,00	0,00
7123 APOIO AS AGENCIAS DE DESENVOLVIMENTO REGIONAL - SDR - JARAGUA DO SUL	70.000,00	0,00	70.000,00	0,00	0,00	0,00	0,00
7125 APOIO AS AGENCIAS DE DESENVOLVIMENTO REGIONAL - SDR CANOINHAS	20.000,00	0,00	20.000,00	0,00	0,00	0,00	0,00
7126 APOIO AS AGENCIAS DE DESENVOLVIMENTO REGIONAL - SDR - SAO JOAQUIM	26.000,00	0,00	26.000,00	0,00	0,00	0,00	0,00
7127 APOIO AS AGENCIAS DE DESENVOLVIMENTO REGIONAL - SDR - PALMITOS	25.000,00	0,00	25.000,00	0,00	0,00	0,00	0,00
590 MODERNIZACAO DA ADMINISTRACAO FAZENDARIA	20.405.176,00	11.998.697,36	15.886.232,37	16.517.640,99	9.012.512,52	8.686.722,13	6.324.185,93
1982 REFORMA DO POSTO FISCAL DE FRAGOSOS	32.000,00	40.000,00	72.000,00	0,00	0,00	0,00	0,00
1983 REFORMA DO POSTO DE ABELARDO LUZ	32.000,00	0,00	32.000,00	0,00	0,00	0,00	0,00
1984 REFORMA DO POSTO FISCAL DE AGUA DOCE	32.000,00	0,00	32.000,00	0,00	0,00	0,00	0,00
1985 REFORMA DO POSTO FISCAL DE MAFRA	32.000,00	40.000,00	72.000,00	0,00	0,00	0,00	0,00
1986 REFORMA DO EDIFICIO SEDE DA SECRETARIA DE ESTADO DA FAZENDA	301.000,00	1.180.000,00	1.382.167,16	98.832,84	98.832,84	98.832,84	98.832,84
1987 REEQUIPAMENTO DA SECRETARIA DE ESTADO DA FAZENDA	775.176,00	1.299.000,00	1.260.186,20	813.989,80	568.748,55	568.748,55	568.748,55
1988 CONTRATACAO DE CONSULTORIA TECNICA	10.572.000,00	925.000,00	2.091.000,00	9.406.000,00	3.961.378,96	3.901.732,65	1.891.871,56
1993 REAPARELHAMENTO DA FROTA DE VEICULOS	301.000,00	100.000,00	323.564,44	77.435,56	77.435,56	66.786,92	63.391,92
2007 CAPACITACAO SERVIDORES PUBLICOS - SEF	826.000,00	380.000,00	434.554,00	771.446,00	317.302,15	317.302,15	284.640,32
2008 ADEQUACAO DE AMBIENTE DA ESCOLA FAZENDARIA	171.000,00	0,00	127.276,58	43.723,42	27.435,42	27.435,42	27.435,42
2009 ADEQUACAO DO AMBIENTE DA VARA DE EXECUCAO FISCAL	3.000,00	0,00	3.000,00	0,00	0,00	0,00	0,00
2010 ADEQUACAO DE AMBIENTE DAS UNIDADES FISCAIS DA REGIONAL DE ITAJAI	32.000,00	150.000,00	78.811,41	103.188,59	101.177,96	97.551,26	97.551,26
2011 ADEQUACAO DE AMBIENTE DAS UNIDADES FISCAIS DA REGIONAL DE CHAPECO	33.000,00	0,00	32.760,00	240,00	240,00	240,00	240,00
2012 ADEQUACAO DE AMBIENTE DAS UNIDADES FISCAIS DA REGIONAL DE CURITIBANOS	33.000,00	0,00	33.000,00	0,00	0,00	0,00	0,00
2013 ADEQUACAO DE AMBIENTE DAS UNIDADES FISCAIS DA REGIONAL DE JOINVILLE	32.000,00	1.000.000,00	1.032.000,00	0,00	0,00	0,00	0,00
2014 ADEQUACAO DE AMBIENTE DAS UNIDADES FISCAIS DA REGIONAL DE JOACABA	33.000,00	0,00	33.000,00	0,00	0,00	0,00	0,00
2015 ADEQUACAO DE AMBIENTE DAS UNIDADES FISCAIS DA REGIONAL DE PORTO UNIAO	33.000,00	0,00	33.000,00	0,00	0,00	0,00	0,00
2016 ADEQUACAO DE AMBIENTE DAS UNIDADES FISCAIS DA REGIONAL DE RIO DO SUL	33.000,00	0,00	33.000,00	0,00	0,00	0,00	0,00
2017 ADEQUACAO DE AMBIENTE DAS UNIDADES FISCAIS DA REGIONAL DE BLUMENAU	32.000,00	244.000,00	132.724,65	143.275,35	77.269,35	76.239,35	76.239,35
2018 ADEQUACAO DE AMBIENTE DAS UNIDADES FISCAIS DA REGIONAL DE FLORIANOPOLIS	4.000,00	0,00	4.000,00	0,00	0,00	0,00	0,00
2019 ADEQUACAO DE AMBIENTE DAS UNIDADES FISCAIS DA REGIONAL DE LAGES	472.000,00	140.000,00	157.000,00	455.000,00	287.144,13	155.697,39	155.697,39
2020 ADEQUACAO DE AMBIENTE DAS UNIDADES FISCAIS DA REGIONAL DE TUBARAO	33.000,00	0,00	32.422,01	577,99	577,99	577,99	577,99
2021 ADEQUACAO DE AMBIENTE DAS UNIDADES FISCAIS DA REGIONAL DE CRICIUMA	33.000,00	0,00	27.996,72	5.003,28	5.003,28	4.353,28	4.353,28
2022 ADEQUACAO DE AMBIENTE DAS UNIDADES FISCAIS DA REGIONAL DE SAO MIGUEL D4OESTE	32.000,00	0,00	32.000,00	0,00	0,00	0,00	0,00
2023 ADEQUACAO DE AMBIENTE DAS UNIDADES FISCAIS DA REGIONAL DE MAFRA	33.000,00	0,00	32.599,50	400,50	400,50	400,50	400,50
2024 ADEQUACAO DE AMBIENTE DAS UNIDADES FISCAIS DA REGIONAL DE ARARANGUA	33.000,00	0,00	32.580,00	420,00	420,00	420,00	420,00
2025 EDUCACAO FISCAL	6.000,00	1.013.000,00	363.725,21	655.274,79	655.274,79	655.274,79	655.274,79
2026 CAPACITACAO SERVIDORES PUBLICOS - SEF FEF	702.000,00	0,00	702.000,00	0,00	0,00	0,00	0,00
2044 REEQUIPAMENTO DA AREA DE INFORMATICA - FEF	300.000,00	4.306.097,36	3.525.730,36	1.080.367,00	1.080.322,17	1.080.300,17	1.080.300,17
3014 REFORMA DO POSTO FISCAL DE GARUVA	32.000,00	0,00	32.000,00	0,00	0,00	0,00	0,00
3016 REFORMA DO POSTO FISCAL DE APIUNA	32.000,00	0,00	32.000,00	0,00	0,00	0,00	0,00
3018 IMPLANTACAO DO SISTEMA INTEGRADO DE GESTAO FINANCEIRA	4.001.000,00	0,00	3.513.998,43	487.001,57	487.001,57	487.001,57	221.466,29
3019 IMPLANTACAO DE INFRA-ESTRUTURA ATUALIZADA DE COMUNICACAO	125.000,00	0,00	125.000,00	0,00	0,00	0,00	0,00
3020 IMPLANTACAO DO GERENCIAMENTO ELETRONICO DE DOCUMENTOS	30.000,00	1.087.600,00	17.972,00	1.099.628,00	1.099.628,00	980.908,00	980.908,00

EXECUÇÃO ORÇAMENTÁRIA DA DESPESA POR PROGRAMAS E AÇÕES
RECURSOS DE TODAS AS FONTES
JANEIRO A DEZEMBRO DE 2005

Valores em R$

PROGRAMA - AÇÕES	DOTAÇÃO INICIAL	SUPLEMENTAÇÃO	REDUÇÃO	DOTAÇÃO ATUALIZADA	EMPENHADO	LIQUIDADO	PAGO
3021 IMPLANTACAO DO SISTEMA DE GERENCIAMENTO E AUDITORIA DA FOLHA DE PAGAMENTO	88.000,00	14.000,00	0,00	102.000,00	100.000,00	100.000,00	100.000,00
3022 IMPLANTACAO DO SISTEMA DE CONTROLE DO PATRIMONIO MOBILIARIO E IMOBILIARIO DO ESTADO	188.000,00	0,00	0,00	188.000,00	0,00	0,00	0,00
3023 IMPLANTACAO DO SISTEMA DE ACOMPANHAMENTO DO JUDICIARIO DA PGE	890.000,00	80.000,00	0,00	970.000,00	51.083,00	51.083,00	0,00
3024 REFORMA DO POSTO FISCAL DE PALHOCA	32.000,00	0,00	16.163,70	15.836,30	15.836,30	15.836,30	15.836,30
3025 CARTAO CIDADAO	1.000,00	0,00	1.000,00	0,00	0,00	0,00	0,00
595 GESTAO DE POLITICA DE DESENVOLVIMENTO SOCIAL	0,00	544.514.984,92	419.489.984,92	125.025.000,00	104.572.843,40	100.508.519,15	100.041.807,20
33 DESENVOLVIMENTO DE ACOES NA AREA DE SAUDE	0,00	2.300.000,00	1.120.000,00	1.180.000,00	1.050.838,64	1.050.838,64	1.050.838,64
34 DESENVOLVIMENTO DE ACOES NA AREA DE EDUCACAO, CIENCIA E TECNOLOGIA	0,00	42.780.371,64	38.726.802,82	4.053.568,82	3.205.434,55	3.001.690,55	2.991.594,55
35 DESENVOLVIMENTO DE ACOES NA AREA DE SEGURANCA PUBLICA	0,00	23.470.000,00	23.123.000,00	347.000,00	344.743,53	344.743,53	344.743,53
36 DESENVOLVIMENTO DE ACOES NA AREA DE INFRA ESTRUTURA	0,00	197.502.695,53	142.714.584,57	54.788.110,96	41.636.735,85	38.226.332,28	37.769.716,33
37 DESENVOLVIMENTO DE ACOES NA AREA DE COMUNICACAO	0,00	3.280.000,00	1.182.250,00	2.097.750,00	2.094.589,13	2.094.589,13	2.094.589,13
38 DESENVOLVIMENTO DE ACOES NA AREA DE TURISMO, ESPORTE E CULTURA	0,00	153.631.283,93	115.651.552,59	37.979.731,34	32.130.520,02	31.680.343,34	31.680.343,34
39 DESENVOLVIMENTO DE ACOES NA AREA DE DESENVOLVIMENTO SOCIAL, TRABALHO E RENDA	0,00	30.603.460,00	15.900.000,00	14.703.460,00	14.348.054,79	14.348.054,79	14.348.054,79
40 DESENVOLVIMENTO DE ACOES NA AREA DE AGRICULTURA EDESENVOLVIMENTO RURAL	0,00	67.053.953,82	57.448.574,94	9.605.378,88	9.491.926,89	9.491.926,89	9.491.926,89
41 DESENVOLVIMENTO DE ACOES NA AREA DE DESENVOLVIMENTO SUSTENTAVEL	0,00	23.893.220,00	23.623.220,00	270.000,00	270.000,00	270.000,00	270.000,00
610 CONSERVACAO E SEGURANCA RODOVIARIA	55.323.800,00	48.377.211,00	49.500.110,00	54.200.901,00	31.305.108,12	25.667.817,30	24.232.023,44
1301 RECUPERACAO E OU SUBSTITUICAO DE OAC E OAE, OBRASE SUPERVISAO	1.301.000,00	500.000,00	1.017.586,75	783.413,25	781.413,25	708.215,64	708.215,64
2246 CONSERVACAO, SINALIZACAO E SEGURANCA RODOVIARIA	13.302.000,00	14.089.534,32	5.449.138,22	21.942.396,10	11.083.096,07	8.652.053,61	8.493.754,40
2247 SISTEMA DAS TRAVESSIAS CONTINENTE/ILHA - SDR SAO JOSE	4.121.800,00	0,00	3.378.554,64	743.245,36	728.245,36	728.245,36	728.245,36
2248 OPERACAO DE RODOVIAS	4.856.000,00	990.291,20	3.163.560,20	2.682.731,00	1.954.992,93	1.659.467,61	1.610.974,43
2249 ADMINISTRACAO E MANUTENCAO DA POLICIA RODOVIARIA ESTADUAL	7.300.000,00	7.761.800,00	2.060.575,34	13.001.224,66	6.625.103,66	5.940.993,07	5.907.509,07
2250 CONSULTORIA DE APOIO INSTITUCIONAL A DIRETORIA DEOPERACOES	3.601.000,00	3.748.000,00	2.599.000,00	4.750.000,00	2.700.000,00	2.496.274,80	2.496.274,80
2251 CONSERVACAO, OPERACAO E MONITORAMENTO DA VIA EXPRESSA SUL E ACESSOS EM FLORIANOPOLIS	4.351.000,00	1.302.000,00	5.345.100,00	307.900,00	304.900,00	177.046,21	177.046,21
2252 TRATAMENTO DE PONTOS CRITICOS, SINALIZACAO E SEGURANCA RODOVIARIA - BID - IV	8.900.000,00	10.544.585,48	13.286.235,10	6.158.350,38	4.207.717,60	3.998.408,02	2.817.733,69
3108 MODERNIZACAO DA FROTA DE VEICULOS, AERONAVES E EQUIPAMENTOS DE CONSERVACAO E SEGURANCA ROD	2.400.000,00	2.400.000,00	3.710.360,00	1.089.640,00	1.088.640,00	1.088.640,00	1.088.640,00
3110 CONSTRUCAO DE POSTOS DA POLICIA RODOVIARIA ESTADUAL	1.000.000,00	1.000.000,00	1.184.296,45	815.703,55	815.703,55	87.574,57	72.731,43
3113 CONSTRUCAO E ADEQUACAO DE PREDIOS DA SEDE E DOS ESCRITORIOS REGIONAIS E ANEXOS	90.000,00	0,00	90.000,00	0,00	0,00	0,00	0,00
3116 HUMANIZACAO DE RODOVIAS	2.800.000,00	41.000,00	2.265.704,30	575.295,70	165.295,70	40.971,39	40.971,39
9694 ADEQUACAO/RECUPERACAO, MELHORIAS, OAC E OAE -SC- 400-401-402-403 E 406	1.301.000,00	6.000.000,00	5.949.999,00	1.351.001,00	850.000,00	89.927,02	89.927,02
615 MELHORIA DA INFRA-ESTRUTURA DO TRANSPORTE INTERMUNICIPAL DE PASSAGEIROS	6.932.839,00	10.093.067,40	5.881.913,00	11.143.993,40	8.047.524,89	8.027.751,89	8.011.552,94
2844 MANUTENCAO E MODERNIZACAO DA ADMINISTRACAO DO TERMINAL RITA MARIA	2.300.000,00	1.527.350,00	980.000,00	2.847.350,00	2.786.203,11	2.786.203,11	2.770.004,16
2845 SUBVENCAO PARA USUARIOS DA TRAVESSIA ITAJAI - NAVEGANTES	1.500.000,00	980.000,00	149.800,00	2.330.200,00	2.078.879,20	2.078.879,20	2.078.879,20
2846 INVESTIMENTO EM EQUIPAMENTOS DE APOIO HIDROVIARIO- SDR - LAGUNA	65.000,00	0,00	64.000,00	1.000,00	0,00	0,00	0,00
2929 INVESTIMENTO EM EQUIPAMENTOS DE APOIO HIDROVIARIO- SDR - ARARANGUA	65.000,00	90.000,00	63.000,00	92.000,00	90.000,00	90.000,00	90.000,00
2930 INVESTIMENTO EM EQUIPAMENTOS DE APOIO HIDROVIARIO- SDR - JOINVILLE	50.000,00	1.035.887,00	643.887,00	442.000,00	257.113,00	237.340,00	237.340,00
2931 INVESTIMENTO EM EQUIPAMENTOS DE APOIO HIDROVIARIO- SDR - CAMPOS NOVOS	114.000,00	0,00	112.000,00	2.000,00	0,00	0,00	0,00
2932 INVESTIMENTO EM EQUIPAMENTOS DE APOIO HIDROVIARIO- SDR - IBIRAMA	30.000,00	0,00	28.000,00	2.000,00	0,00	0,00	0,00
2933 INVESTIMENTO EM EQUIPAMENTOS DE APOIO HIDROVIARIO- SDR - ITAJAI	50.000,00	250.000,00	48.000,00	252.000,00	115.000,00	115.000,00	115.000,00
2934 INVESTIMENTOS EM TERMINAIS RODOVIARIOS E ABRIGOS DE PASSAGEIROS	91.839,00	311.330,80	280.900,00	122.269,80	68.340,80	68.340,80	68.340,80
2935 INVESTIMENTOS EM TERMINAIS RODOVIARIOS E ABRIGOS DE PASSAGEIROS	80.000,00	225.700,00	62.000,00	243.700,00	107.400,00	107.400,00	107.400,00
2936 INVESTIMENTOS EM TERMINAIS RODOVIARIOS E ABRIGOS DE PASSAGEIROS	80.000,00	198.000,00	124.400,00	153.600,00	145.500,00	145.500,00	145.500,00
2937 INVESTIMENTOS EM TERMINAIS RODOVIARIOS E ABRIGOS DE PASSAGEIROS	25.000,00	16.000,00	40.000,00	1.000,00	0,00	0,00	0,00
2938 INVESTIMENTOS EM TERMINAIS RODOVIARIOS E ABRIGOS DE PASSAGEIROS	80.000,00	10.000,00	19.400,00	70.600,00	35.045,85	35.045,85	35.045,85
2939 INVESTIMENTOS EM TERMINAIS RODOVIARIOS E ABRIGOS DE PASSAGEIROS	70.000,00	217.500,00	101.000,00	186.500,00	85.500,00	85.500,00	85.500,00
2940 INVESTIMENTOS EM TERMINAIS RODOVIARIOS E ABRIGOS DE PASSAGEIROS	110.000,00	177.000,00	116.680,00	170.320,00	129.820,00	129.820,00	129.820,00
2941 INVESTIMENTOS EM TERMINAIS RODOVIARIOS E ABRIGOS DE PASSAGEIROS	167.000,00	404.041,00	283.541,00	287.500,00	257.959,00	257.959,00	257.959,00
2942 INVESTIMENTOS EM TERMINAIS RODOVIARIOS E ABRIGOS DE PASSAGEIROS	90.000,00	432.690,00	351.690,00	171.000,00	121.440,00	121.440,00	121.440,00
2943 INVESTIMENTOS EM TERMINAIS RODOVIARIOS E ABRIGOS DE PASSAGEIROS	30.000,00	1.600.023,00	629.500,00	1.000.523,00	200.000,00	200.000,00	200.000,00
2944 INVESTIMENTOS EM TERMINAIS RODOVIARIOS E ABRIGOS DE PASSAGEIROS	70.000,00	0,00	69.000,00	1.000,00	0,00	0,00	0,00
2945 INVESTIMENTOS EM TERMINAIS RODOVIARIOS E ABRIGOS DE PASSAGEIROS	100.000,00	47.641,60	147.141,00	500,60	0,00	0,00	0,00
2946 INVESTIMENTOS EM TERMINAIS RODOVIARIOS E ABRIGOS DE PASSAGEIROS	60.000,00	32.694,00	62.194,00	30.500,00	29.868,00	29.868,00	29.868,00
2947 INVESTIMENTOS EM TERMINAIS RODOVIARIOS E ABRIGOS DE PASSAGEIROS	25.000,00	50.000,00	24.500,00	50.500,00	35.000,00	35.000,00	35.000,00
2948 INVESTIMENTOS EM TERMINAIS RODOVIARIOS E ABRIGOS DE PASSAGEIROS	60.000,00	45.000,00	0,00	105.000,00	0,00	0,00	0,00
2949 INVESTIMENTOS EM TERMINAIS RODOVIARIOS E ABRIGOS DE PASSAGEIROS	110.000,00	746.920,00	175.420,00	681.500,00	409.500,00	409.500,00	409.500,00

EXECUÇÃO ORÇAMENTÁRIA DA DESPESA POR PROGRAMAS E AÇÕES
RECURSOS DE TODAS AS FONTES
JANEIRO A DEZEMBRO DE 2005

Valores em R$

PROGRAMA - AÇÕES	DOTAÇÃO INICIAL	SUPLEMENTAÇÃO	REDUÇÃO	DOTAÇÃO ATUALIZADA	EMPENHADO	LIQUIDADO	PAGO
2950 INVESTIMENTOS EM TERMINAIS RODOVIARIOS E ABRIGOS DE PASSAGEIROS	130.000,00	76.250,00	129.500,00	76.750,00	76.250,00	76.250,00	76.250,00
2951 INVESTIMENTOS EM TERMINAIS RODOVIARIOS E ABRIGOS DE PASSAGEIROS	85.000,00	0,00	34.500,00	50.500,00	25.000,00	25.000,00	25.000,00
2952 INVESTIMENTOS EM TERMINAIS RODOVIARIOS E ABRIGOS DE PASSAGEIROS	70.000,00	257.240,00	68.440,00	258.800,00	95.000,00	95.000,00	95.000,00
2953 INVESTIMENTOS EM TERMINAIS RODOVIARIOS E ABRIGOS DE PASSAGEIROS	125.000,00	150.000,00	214.500,00	60.500,00	54.000,00	54.000,00	54.000,00
2954 INVESTIMENTOS EM TERMINAIS RODOVIARIOS E ABRIGOS DE PASSAGEIROS	80.000,00	41.000,00	63.500,00	57.500,00	36.000,00	36.000,00	36.000,00
2955 INVESTIMENTOS EM TERMINAIS RODOVIARIOS E ABRIGOS DE PASSAGEIROS	120.000,00	200.000,00	149.000,00	171.000,00	97.557,81	97.557,81	97.557,81
2956 INVESTIMENTOS EM TERMINAIS RODOVIARIOS E ABRIGOS DE PASSAGEIROS	20.000,00	16.000,00	16.000,00	20.000,00	16.000,00	16.000,00	16.000,00
2957 INVESTIMENTOS EM TERMINAIS RODOVIARIOS E ABRIGOS DE PASSAGEIROS	130.000,00	40.000,00	83.000,00	87.000,00	85.530,52	85.530,52	85.530,52
2958 INVESTIMENTOS EM TERMINAIS RODOVIARIOS E ABRIGOS DE PASSAGEIROS	130.000,00	40.160,00	154.500,00	15.660,00	15.000,00	15.000,00	15.000,00
2959 INVESTIMENTOS EM TERMINAIS RODOVIARIOS E ABRIGOS DE PASSAGEIROS	190.000,00	53.840,00	73.000,00	170.840,00	108.720,00	108.720,00	108.720,00
2960 INVESTIMENTOS EM TERMINAIS RODOVIARIOS E ABRIGOS DE PASSAGEIROS	95.000,00	127.000,00	142.820,00	79.180,00	47.841,60	47.841,60	47.841,60
2961 INVESTIMENTOS EM TERMINAIS RODOVIARIOS E ABRIGOS DE PASSAGEIROS	40.000,00	176.200,00	7.200,00	209.000,00	122.468,58	122.468,58	122.468,58
2962 INVESTIMENTOS EM TERMINAIS RODOVIARIOS E ABRIGOS DE PASSAGEIROS	115.000,00	154.600,00	56.900,00	212.700,00	57.600,00	57.600,00	57.600,00
9658 INVESTIMENTO EM EQUIPAMENTOS DE APOIO HIDROVIARIO- SDR - LAGES	90.000,00	363.000,00	113.000,00	340.000,00	214.000,00	214.000,00	214.000,00
9659 INVESTIMENTO EM EQUIPAMENTOS DE APOIO HIDROVIARIO- SDR - CANOINHAS	90.000,00	0,00	0,00	90.000,00	43.987,42	43.987,42	43.987,42
619 DESENVOLVIMENTO DE ESTUDOS E PROJETOS DE INFRA-ESTRUTURA	30.125.800,00	7.713.047,43	17.827.602,98	20.011.244,45	5.780.838,82	5.424.808,82	5.386.106,02
1845 PLANOS DIRETORES NA AREA DE TRANSPORTES	9.451.000,00	3.500.000,00	8.328.153,57	4.622.846,43	2.702.440,80	2.472.440,80	2.472.440,80
1846 PROJETOS, REFORMA E AUMENTO DA CAPACIDADE DAS RODOVIAS	501.000,00	0,00	500.000,00	1.000,00	0,00	0,00	0,00
2267 CONSULTORIA DE APOIO INSTITUCIONAL A SIE/DIRP	2.000,00	0,00	1.000,00	1.000,00	0,00	0,00	0,00
2268 PROJETOS DE ENGENHARIA RODOVIARIA	2.001.000,00	124.253,80	1.746.281,64	378.972,16	377.972,16	377.972,16	339.269,36
2269 REFORMULACAO DE PROJETOS RODOVIARIOS	1.501.000,00	0,00	1.500.000,00	1.000,00	0,00	0,00	0,00
2270 ESTUDOS E PROJETOS RELATIVOS AO MEIO AMBIENTE	1.687.700,00	734.793,63	1.947.576,19	474.917,44	173.917,44	173.917,44	173.917,44
2271 LEVANTAMENTOS E ESTUDOS PARA GERENCIA DE PAVIMENTOS	1.001.000,00	350.000,00	1.350.000,00	1.000,00	0,00	0,00	0,00
2272 CONSULTORIA PARA ESTUDOS S/ PLANEJAMENTO RODOVIARIO, CONCESSOES E NOVOS PROGRAMAS DE FINAN	351.000,00	0,00	350.000,00	1.000,00	0,00	0,00	0,00
2273 LEVANTAMENTOS, ESTUDOS E PROJETOS DIVERSOS	1.001.000,00	2.100.000,00	738.272,08	2.362.727,92	2.361.727,92	2.291.297,92	2.291.297,92
4288 CONSULTORIA DE APOIO INSTITUCIONAL A GERENCIA DE INFRA ESTRUTURA DA SDR - SAO MIGUEL D SMO	20.000,00	0,00	20.000,00	0,00	0,00	0,00	0,00
4289 CONSULTORIA DE APOIO INSTITUCIONAL A GERENCIA DE INFRA ESTRUTURA DA SDR - CAMPOS NOVOS	15.000,00	0,00	15.000,00	0,00	0,00	0,00	0,00
4293 CONSULTORIA DE APOIO INSTITUCIONAL A GERENCIA DE INFRA ESTRUTURA DA SDR - VIDEIRA	30.000,00	0,00	30.000,00	0,00	0,00	0,00	0,00
4297 CONSULTORIA DE APOIO INSTITUCIONAL A GERENCIA DE INFRA ESTRUTURA DA SDR - LAGES	80.000,00	0,00	80.000,00	0,00	0,00	0,00	0,00
4298 CONSULTORIA DE APOIO INSTITUCIONAL A GERENCIA DE INFRA ESTRUTURA DA SDR - CRICIUMA	50.000,00	0,00	2.000,00	48.000,00	48.000,00	48.000,00	48.000,00
4307 CONSULTORIA DE APOIO INSTITUCIONAL A GERENCIA DE INFRA ESTRUTURA DA SDR - ITAJAI	22.000,00	0,00	22.000,00	0,00	0,00	0,00	0,00
4308 CONSULTORIA DE APOIO INSTITUCIONAL A GERENCIA DE INFRA ESTRUTURA DA SDR - JOINVILLE	104.000,00	0,00	104.000,00	0,00	0,00	0,00	0,00
4309 CONSULTORIA DE APOIO INSTITUCIONAL A GERENCIA DE INFRA ESTRUTURA DA SDR - JARAGUA DO SUL	2.000,00	0,00	2.000,00	0,00	0,00	0,00	0,00
4310 CONSULTORIA DE APOIO INSTITUCIONAL A GERENCIA DE INFRA ESTRUTURA DA SDR - MAFRA	55.000,00	0,00	55.000,00	0,00	0,00	0,00	0,00
4312 CONSULTORIA DE APOIO INSTITUCIONAL A GERENCIA DE INFRA ESTRUTURA DA SDR - IBIRAMA	1.000,00	70.000,00	59.635,00	11.365,00	11.365,00	11.365,00	11.365,00
4313 CONSULTORIA DE APOIO INSTITUCIONAL A GERENCIA DE INFRA ESTRUTURA DA SDR - BLUMENAU	20.000,00	0,00	20.000,00	0,00	0,00	0,00	0,00
4315 CONSULTORIA DE APOIO INSTITUCIONAL A GERENCIA DE INFRA ESTRUTURA DA SDR - ITUPORANGA	20.000,00	0,00	19.700,00	300,00	300,00	300,00	300,00
4372 CONSULTORIA DE APOIO INSTITUCIONAL A GERENCIA DE INFRA ESTRUTURA DA SDR - CURITIBANOS	25.000,00	0,00	25.000,00	0,00	0,00	0,00	0,00
4373 CONSULTORIA DE APOIO INSTITUCIONAL A GERENCIA DE INFRA ESTRUTURA DA SDR - CACADOR	23.000,00	120.000,00	93.484,50	49.515,50	49.515,50	49.515,50	49.515,50
4375 CONSULTORIA DE APOIO INSTITUCIONAL A GERENCIA DE INFRA ESTRUTURA DA SDR - CHAPECO	2.000,00	0,00	2.000,00	0,00	0,00	0,00	0,00
4383 CONSULTORIA DE APOIO INSTITUCIONAL A GERENCIA DE INFRA ESTRUTURA DA SDR - SAO LOURENCO SLO	21.000,00	0,00	21.000,00	0,00	0,00	0,00	0,00
4389 CONSULTORIA DE APOIO INSTITUCIONAL A GERENCIA DE INFRA ESTRUTURA DA SDR - MARAVILHA	2.100,00	0,00	2.100,00	0,00	0,00	0,00	0,00
4391 CONSULTORIA DE APOIO INSTITUCIONAL A GERENCIA DE INFRA ESTRUTURA DA SDR - ARARANGUA	20.000,00	0,00	20.000,00	0,00	0,00	0,00	0,00
4392 CONSULTORIA DE APOIO INSTITUCIONAL A GERENCIA DE INFRA ESTRUTURA DA SDR - JOACABA	1.000,00	0,00	1.000,00	0,00	0,00	0,00	0,00
4394 CONSULTORIA DE APOIO INSTITUCIONAL A GERENCIA DE INFRA ESTRUTURA DA SDR - SAO JOAQUIM	1.000,00	0,00	1.000,00	0,00	0,00	0,00	0,00
4396 CONSULTORIA DE APOIO INSTITUCIONAL A GERENCIA DE INFRA ESTRUTURA DA SDR - PALMITOS	20.000,00	0,00	20.000,00	0,00	0,00	0,00	0,00
4478 CONSULTORIA DE APOIO INSTITUCIONAL A GERENCIA DE INFRA ESTRUTURA DA SDR - CANOINHAS	5.000,00	0,00	5.000,00	0,00	0,00	0,00	0,00
452 CONSULTORIA DE APOIO INSTITUCIONAL A GERENCIA DE INFRA ESTRUTURA DA SDR - DIONISIO CERQUEI	0,00	10.000,00	10.000,00	0,00	0,00	0,00	0,00
7736 APOIO AO DESENVOLVIMENTO DE PROCESSOS QUE INCENTIVEM A MOBILIDADE SUSTENTAVEL, NO QUE TANG	41.000,00	0,00	41.000,00	0,00	0,00	0,00	0,00
7738 APOIO AO DESENVOLVIMENTO DE PROJETOS/ ATIVIDADES QUE PROPORCIONEM FACILIDADES AO DESLOCAME	41.000,00	0,00	41.000,00	0,00	0,00	0,00	0,00
7740 LEVANTAMENTOS, ESTUDOS E PROJETOS PARA DESENVOLVIMENTO DOS SISTEMAS INTERMODAIS DE TRANSPO	12.005.000,00	704.000,00	653.400,00	12.055.600,00	55.600,00	0,00	0,00
9693 APOIO AO SISTEMA INTERMODAL DE TRANSPORTE - DEINFRA.	3.000,00	0,00	1.000,00	2.000,00	0,00	0,00	0,00
620 CONSTRUCAO DE OBRAS RODOVIARIAS	137.664.653,00	120.957.120,08	111.928.723,54	146.693.049,54	136.407.312,98	124.514.838,67	119.955.157,62
1274 SC-102-T/P/OAE/SUPERV-TRECHO RUA RIO AMAZONAS, CONINUACAO PELO MORRO DO BOI-ENTRONCAME ITA	2.000,00	0,00	1.000,00	1.000,00	0,00	0,00	0,00

EXECUÇÃO ORÇAMENTÁRIA DA DESPESA POR PROGRAMAS E AÇÕES
RECURSOS DE TODAS AS FONTES
JANEIRO A DEZEMBRO DE 2005

Valores em R$

PROGRAMA - AÇÕES	DOTAÇÃO INICIAL	SUPLEMENTAÇÃO	REDUÇÃO	DOTAÇÃO ATUALIZADA	EMPENHADO	LIQUIDADO	PAGO
1275 SC-422-T/P/OAE/SUPERVISAO - TRECHO - RIO NEGRINHO- VOLTA GRANDE	1.000.000,00	0,00	1.000.000,00	0,00	0,00	0,00	0,00
1276 SC-301-T/P/OAE/SUPERV. TRECHO - TRAVESSIA URBANA JOINVILLE-ITINGA	3.351.000,00	0,00	3.350.000,00	1.000,00	0,00	0,00	0,00
1277 ELEVADO DA UNIVILLE - SC-301 T/P/OAE/SUPERV. TRECHO-PROLONGAMENTO DA SC-301 - ENTRONCA JOI	3.500.000,00	0,00	3.000.000,00	500.000,00	0,00	0,00	0,00
1278 TERRAPL/PAVIM/OAE/SUPERVISAO - TRECHO - MONTE CARLO - TANGARA	2.000,00	0,00	1.000,00	1.000,00	0,00	0,00	0,00
1314 SC - 407 -T/P/OAE/SUPERVISAO -TRECHO RIO FORTUNA- SC- 431 (ACESSO A SAO MARTINHO)	2.000,00	0,00	1.000,00	1.000,00	0,00	0,00	0,00
1315 SC - 437 - T/P/OAE/SUPERVISAO- TRECHO - ACESSO A PESCARIA BRAVA.	2.000,00	0,00	1.000,00	1.000,00	0,00	0,00	0,00
1316 T/P/OAE/SUPERVISAO TRECHO - BARRA DO CAMACHO- PASSAGEM DA BARRA EM LAGUNA INCLUINDO - LAG	2.000,00	0,00	1.000,00	1.000,00	0,00	0,00	0,00
1317 SC-446-T/P/OAE/SUPERVISAO - TRECHO - FORQUILHINHA- MARACAJA.	2.000,00	0,00	1.000,00	1.000,00	0,00	0,00	0,00
1748 SC - 478 TERRAPL/PAVIM/OAE/SUPERVISAO TRECHO BR -280 - SANTA CRUZ DO TIMBO - DESPRAIA CAN	2.000,00	0,00	1.000,00	1.000,00	0,00	0,00	0,00
1750 TERRAPL/PAVIM/OAE/SUPERVISAO TRECHO CONTORNO RODOVIARIO DE URUSSANGA	2.000,00	0,00	1.000,00	1.000,00	0,00	0,00	0,00
1751 SC - 435 TERRAPL/PAVIM/OAE/SUPERVISAO TRECHO RIO D4UMA - SC - 437(P/IMARUI)	2.000,00	0,00	1.000,00	1.000,00	0,00	0,00	0,00
1752 TERRAPL/PAVIM/OAE/SUPERVISAO TRECHO ACESSO AEROP DIOMICIO FREITAS - STA LIBERA - SC - CRI	2.000,00	0,00	1.000,00	1.000,00	0,00	0,00	0,00
1753 CONSTRUCAO, SUPERVISAO DE PONTES OU VIADUTOS	2.000,00	0,00	1.000,00	1.000,00	0,00	0,00	0,00
1754 TERRAPL/PAVIM/OAE/SUPERVISAO AC DIV CRICIUMA/FORQUILHINHA - VILA FRANCA - SC - 446	2.000,00	0,00	1.000,00	1.000,00	0,00	0,00	0,00
1755 SC - 479 TERRAPL/PAVIM/OAE/SUPERVISAO TRECHO NOVAERECHIM - AGUAS FRIAS	2.000,00	0,00	1.000,00	1.000,00	0,00	0,00	0,00
1756 SC - 483 TERRAPL/PAVIM/OAE/SUPERVISAO TRECHO ERMO- SC - 449	2.000,00	0,00	1.000,00	1.000,00	0,00	0,00	0,00
1757 TERRAPL/PAVIM/OAE/SUPERVISAO TRECHO BALNEARIO BARRA DO SUL - BARRA DO ITAPOCU - BARRA JOI	2.000,00	0,00	1.000,00	1.000,00	0,00	0,00	0,00
1758 SC - 407 TERRAPL/PAVIM/OAE/SUPERVISAO TRECHO RIO FORTUNA - SAO MARTINHO - SAO LUIZ IMARUI	2.000,00	0,00	1.000,00	1.000,00	0,00	0,00	0,00
1759 TERRAPL/PAVIM/OAE/SUPERVISAO TRECHO BR - 101 - PENHA (ACESSO 2)	2.000,00	820.000,00	802.165,54	19.834,46	18.834,46	18.834,46	18.834,46
1760 SC - 447 TERRAPL/PAVIM/OAE/SUPERVISAO TRECHO TREVISO - LAURO MULLER	2.000,00	0,00	1.000,00	1.000,00	0,00	0,00	0,00
1761 SC - 491 TERRAPL/PAVIM/OAE/SUPERVISAO TRECHO DALBERIGA - JOSE BOITEUX	2.000,00	0,00	1.000,00	1.000,00	0,00	0,00	0,00
1762 SC - 439 TERRAPL/PAVIM/OAE/SUPERVISAO TRECHO URUPEMA - RIO RUFINO - URUBICI	2.000,00	0,00	1.000,00	1.000,00	0,00	0,00	0,00
1763 SC - 459 TERRAPL/PAVIM/OAE/SUPERVISAO TRECHO GUATAMBU - BR - 283	2.000,00	0,00	1.000,00	1.000,00	0,00	0,00	0,00
1764 TERRAPL/PAVIM/OAE/SUPERVISAO TRECHO BOM JARDIM DASERRA - DIVISA SC/RS	2.000,00	0,00	1.000,00	1.000,00	0,00	0,00	0,00
1765 SC - 459 TERRAPL/PAVIM/OAE/SUPERVISAO TRECHO CORONEL MARTINS - BR - 480	2.000,00	0,00	1.000,00	1.000,00	0,00	0,00	0,00
1766 SC - 430 TERRAPL/PAVIM/OAE/SUPERVISAO TRECHO SAO JOAQUIM - DIVISA SC/RS	2.000,00	0,00	1.000,00	1.000,00	0,00	0,00	0,00
1767 SC - 459 TERRAPL/PAVIM/OAE/SUPERVISAO TRECHO XAXIM - LAGEADO GRANDE - MAREMA	2.000,00	0,00	1.000,00	1.000,00	0,00	0,00	0,00
1768 SC - 456 TERRAPL/PAVIM/OAE/SUPERVISAO TRECHO VARGEM - ABDON BATISTA - 21 KM	2.000,00	0,00	1.000,00	1.000,00	0,00	0,00	0,00
1769 ASFALTAMENTO DA SC-451 CURITIBANOS FREI ROGERIO, PASSANDO PELOS NUCLEOS TRITICULA E CE CUR	9.801.000,00	6.588.971,77	3.843.880,80	12.546.090,97	11.277.820,17	10.498.735,73	9.583.191,60
1770 SC - 413 TERRAPL/PAVIM/OAE/SUPERVISAO TRECHO MASSARANDUBA - LUIZ ALVES	2.000,00	0,00	1.000,00	1.000,00	0,00	0,00	0,00
1771 SC - 302 TERRAPL/PAVIM/OAE/SUPERVISAO TRECHO TAIO- RIO DO OESTE	2.000,00	0,00	1.000,00	1.000,00	0,00	0,00	0,00
1772 SC - 465 TERRAPL/PAVIM/OAE/SUPERVISAO TRECHO PONTE SERRADA - PASSOS MAIA	3.000,00	0,00	1.000,00	2.000,00	0,00	0,00	0,00
1774 SC - 453 TERRAPL/PAVIM/OAE/SUPERVISAO TRECHO SALTO VELOSO - HERCILIOPOLIS	2.000,00	0,00	1.000,00	1.000,00	0,00	0,00	0,00
1775 TERRAPL/PAVIM/OAE/SUPERVISAO DAS COLETRORAS INSULARES CI - 42 E CI - 46 NA LAGOA DA CO SJS	2.000,00	0,00	1.000,00	1.000,00	0,00	0,00	0,00
1776 TERRAPL/PAVIM/OAE/SUPERVISAO TRECHO TAIO - DONA EMMA	2.000,00	0,00	1.000,00	1.000,00	0,00	0,00	0,00
1777 TERRAPL/PAVIM/OAE/SUPERVISAO TRECHO LIGAGACAO DA SC - 452 A SC - 454 EM AGUA DOCE	2.000,00	0,00	1.000,00	1.000,00	0,00	0,00	0,00
1778 SC - 423 TERRAPL/PAVIM/OAE/SUPERVISAO TRECHO SANTA TEREZINHA - BR - 477	2.000,00	0,00	1.000,00	1.000,00	0,00	0,00	0,00
1779 SC - 433 TERRAPL/PAVIM/OAE/SUPERVISAO TRECHO PRAIA DO SONHO - PINHEIRA	2.000,00	0,00	1.000,00	1.000,00	0,00	0,00	0,00
1780 TERRAPL/PAVIM/OAE/SUPERVISAO TRECHO RIO DO CAMPO - RIBEIRAO CARNEIRO - BR - 116	2.000,00	0,00	1.000,00	1.000,00	0,00	0,00	0,00
1781 SC - 497 TERRAPL/PAVIM/OAE/SUPERVISAO TRECHO PALMITOS - ILHA REDONDA	2.000,00	0,00	1.000,00	1.000,00	0,00	0,00	0,00
1782 TERRAPL/PAVIM/OAE/SUPERVISAO ACESSO NORTE DE ARARANGUA	2.000,00	0,00	1.000,00	1.000,00	0,00	0,00	0,00
1783 SC - 415 TERRAPL/PAVIM/OAE/SUPERVISAO TRECHO ITAPOA - BR - 101	2.000,00	2.000.000,00	2.001.000,00	1.000,00	0,00	0,00	0,00
1784 SC - 426 TERRAPL/PAVIM/OAE/SUPERVISAO TRECHO ATALANTA - ITUPORANGA	2.000,00	0,00	1.000,00	1.000,00	0,00	0,00	0,00
1785 SCT - 486 TERRAPL/PAVIM/OAE/SUPERVISAO TRECHO BOTUVERA - VIDAL RAMOS	2.000,00	0,00	1.000,00	1.000,00	0,00	0,00	0,00
1786 TERRAPL/PAVIM/OAE/SUPERVISAO TRECHO BR - 470 (INDAIAL) - TIMBO (VIA DISTRITO INDUSTRIAL)	2.000,00	0,00	1.000,00	1.000,00	0,00	0,00	0,00
1787 TERRAPL/PAVIM/OAE/SUPERVISAO TRECHORIO DOS CEDROS- RIO NEGRINHO	2.000,00	0,00	1.000,00	1.000,00	0,00	0,00	0,00
1788 SC - 418 TERRAPL/PAVIM/OAE/SUPERVISAO TRECHO POMERODE - VILA ITOUPAVA (BLUMENAN)	2.000,00	0,00	1.000,00	1.000,00	0,00	0,00	0,00
1789 SC - 481 TERRAPL/PAVIM/OAE/SUPERVISAO TRECHO MAJOR GERCINO - BOITEUXBURGO - LEOBERTO LEAL	2.000,00	0,00	1.000,00	1.000,00	0,00	0,00	0,00
1790 TERRAPL/PAVIM/OAE/SUPERVISAO CONTORNO RODOVIARIO DE CRICIUMA	2.500.000,00	0,00	2.200.000,00	300.000,00	0,00	0,00	0,00
1791 SC - 409 TERRAPL/PAVIM/OAE/SUPERVISAO TRECHO BRUSQUE - MOURA - CANELINHA	2.000,00	0,00	1.000,00	1.000,00	0,00	0,00	0,00
1792 SC - 448 TERRAPL/PAVIM/OAE/SUPERVISAO TRECHO CARAVAGGIO - MAE LUZIA	2.000,00	0,00	1.000,00	1.000,00	0,00	0,00	0,00
1793 SCT - 480 TERRAPL/PAVIM/OAE/SUPERVISAO CONTORNO LESTE DE CHAPECO	2.000,00	0,00	1.000,00	1.000,00	0,00	0,00	0,00
1804 SC - 423 TERRAPL/PAVIM/OAE/SUPERVISAO TRECHO BELAVISTA DO TOLDO - BR - 280	2.000,00	0,00	1.000,00	1.000,00	0,00	0,00	0,00
1818 SC - 445 TERRAPL/PAVIM/OAE/SUPERVISAO TRECHO SIDEROPOLIS - URUSSANGA	2.000,00	0,00	1.000,00	1.000,00	0,00	0,00	0,00

EXECUÇÃO ORÇAMENTÁRIA DA DESPESA POR PROGRAMAS E AÇÕES
RECURSOS DE TODAS AS FONTES
JANEIRO A DEZEMBRO DE 2005

Valores em R$

PROGRAMA - AÇÕES	DOTAÇÃO INICIAL	SUPLEMENTAÇÃO	REDUÇÃO	DOTAÇÃO ATUALIZADA	EMPENHADO	LIQUIDADO	PAGO
1819 TERRAPL/PAVIM/OAE/SUPERVISAO TRECHO SAO BERNARDINO - SC - 473	2.000,00	0,00	1.000,00	1.000,00	0,00	0,00	0,00
1821 TERRAPL/PAVIM/OAE/SUPERVISAO TRECHO PRINCESA - BR- 163	2.000,00	0,00	1.000,00	1.000,00	0,00	0,00	0,00
1824 SC - 484 TERRAPL/PAVIM/OAE/SUPERVISAO TRECHO PAIAL - CHAPECO	2.000,00	0,00	1.000,00	1.000,00	0,00	0,00	0,00
1826 SC - 492 TERRAPL/PAVIM/OAE/SUPERVISAO TRECHO BARRA BONITA - BR - 163	2.000,00	0,00	1.000,00	1.000,00	0,00	0,00	0,00
1828 SC - 451 TERRAPL/PAVIM/OAE/SUPERVISAO TRECHO OUROVERDE - SC - 467	2.000,00	0,00	1.000,00	1.000,00	0,00	0,00	0,00
1839 SC - 421 TERRAPL/PAVIM/OAE/SUPERVISAO TRECHO WITAMARSUN - VITOR MEIRELES	2.000,00	0,00	1.000,00	1.000,00	0,00	0,00	0,00
1841 SC - 471 TERRAPL/PAVIM/OAE/SUPERVISAO TRECHO ROMELANDIA - ANCHIETA	2.000,00	0,00	1.000,00	1.000,00	0,00	0,00	0,00
1843 SC - 458 TERRAPL/PAVIM/OAE/SUPERVISAO TRECHO OURO- JABORA	2.000,00	0,00	1.000,00	1.000,00	0,00	0,00	0,00
1844 SC - 483 TERRAPL/PAVIM/OAE/SUPERVISAO TRECHO JACINTO MACHADO - PRAIA GRANDE	2.000,00	0,00	1.000,00	1.000,00	0,00	0,00	0,00
1847 DESAPROPRIACAO DE AREAS PARA OBRAS DO PROGRAMA BID - IV	3.601.000,00	4.600.000,00	5.038.059,15	3.162.940,85	3.117.737,79	3.117.737,79	3.117.737,79
1848 SC - 414 TERRAPL/PAVIM/OAE/SUPERVISAO TRECHO LUISALVES - BELCHIOR - BR - 470(P/BLUMENAU)	2.000,00	0,00	1.000,00	1.000,00	0,00	0,00	0,00
1849 SC - 420 TERRAPL/PAVIM/OAE/SUPERVISAO TRECHO GUABIRUBA - BLUMENAU	2.000,00	0,00	1.000,00	1.000,00	0,00	0,00	0,00
1850 SC - 410 TERRAPL/PAVIM/OAE/SUPERVISAO TRECHO BR -101 - ARMACAO DA PIEDADE - GOV CELSO SJS	2.000,00	0,00	1.000,00	1.000,00	0,00	0,00	0,00
1851 SC - 408 TERRAPL/PAVIM/OAE/SUPERVISAO TRECHO MAJOR GERCINO - SAO JOAO BATISTA	10.501.000,00	16.579.925,82	8.041.076,72	19.039.849,10	18.791.287,82	18.119.714,58	18.119.714,58
1852 SCT - 477 TERRAPL/PAVIM/OAE/SUPERVISAO TRECHO PAPANDUVA - ITAIOPOLIS - DR PEDRINHO	2.000,00	1.500.000,00	1.301.000,00	201.000,00	0,00	0,00	0,00
1854 SC - 450 TERRAPL/PAVIM/OAE/SUPERVISAO TRECHO PRAIA GRANDE DIVISA SC/RS	1.001.000,00	39.900,00	1.000.000,00	40.900,00	39.900,00	36.550,00	36.550,00
1855 SC - 478 TERRAPL/PAVIM/OAE/SUPERVISAO TRECHO TIMBO GRANDE - BR - 116	10.801.000,00	1.543.464,26	6.676.288,60	5.668.175,66	5.526.319,94	3.631.319,94	3.631.319,94
1856 SC - 428 TERRAPL/PAVIM/OAE/SUPERVISAO TRECHO IMBUIA - LEOBERTO LEAL	10.336.653,00	6.972.082,00	12.515.228,98	4.793.506,02	4.792.506,02	4.265.915,10	3.649.110,21
1857 SC - 407 TERRAPL/PAVIM/OAE/SUPERVISAO TRECHO ANITAPOLIS - BR - 282	2.000,00	0,00	1.000,00	1.000,00	0,00	0,00	0,00
1858 SC - 469 TERRAPL/PAVIM/OAE/SUPERVISAO TRECHO SAO CARLOS - SAUDADES E ACESSO A CONHATAI	2.000,00	0,00	1.000,00	1.000,00	0,00	0,00	0,00
1859 SC - 413 TERRAPL/PAVIM/OAE/SUPERVISAO TRECHO GUARAMIRIM - VILA NOVA - BR - 101	14.001.000,00	5.315.404,10	4.782.477,87	14.533.926,23	13.356.291,14	12.172.564,67	11.094.353,84
1860 SC - 443 TERRAPL/PAVIM/OAE/SUPERVISAO TRECHO SAO BENTO BAIXO - VILA MARIA	2.001.000,00	0,00	2.000.000,00	1.000,00	0,00	0,00	0,00
1861 SC - 469 TERRAPL/PAVIM/OAE/SUPERVISAO TRECHO SERRA ALTA - SALTINHO - CAMPO ERE E AC A MAR	19.640.000,00	20.729.033,43	7.948.559,32	32.420.474,11	31.806.727,13	31.292.460,24	30.810.148,12
1863 SC - 440 TERRAPL/PAVIM/OAE/SUPERVISAO TRECHO PEDRAS GRANDES - ORLEANS	3.000,00	0,00	1.000,00	2.000,00	0,00	0,00	0,00
1874 TERRAPL/PAVIM/OAE/SUPERVISAO TRECHO PASSOS MAIA -DIVISA SC/PR	3.000,00	0,00	1.000,00	2.000,00	0,00	0,00	0,00
1886 SC - 466TERRAPL/PAVIM/OAE/SUPERVISAO TRECHO ITA -CARAIBA - SEARA	8.001.000,00	4.493.795,79	1.388.828,79	11.105.967,00	10.380.310,81	9.668.683,62	8.822.380,50
1888 SC - 407 TERRAPL/PAVIM/OAE/SUPERVISAO TRECHO RIO FORTUNA - SANTA ROSA DE LIMA - ANITAPOLIS	3.000.000,00	0,00	2.300.000,00	700.000,00	700.000,00	0,00	0,00
1889 SC - 465 TERRAPL/PAVIM/OAE/SUPERVISAO TRECHO IPUMIRIM - BR - 282	2.000,00	0,00	1.000,00	1.000,00	0,00	0,00	0,00
1890 TERRAPL/PAVIM/OAE/SUPERVISAO VIA PERIMETRAL CONTINENTAL - 3 TRECHO FLORIANOPOLIS - SAO SJS	2.000,00	0,00	1.000,00	1.000,00	0,00	0,00	0,00
1891 TERRAPL/PAVIM/OAE/SUPERVISAO TRECHO SAO DOMINGOS - VILA MILLANI -DIVISA SC/PR	2.000,00	0,00	1.000,00	1.000,00	0,00	0,00	0,00
1892 SC - 458 TERRAPL/PAVIM/OAE/SUPERVISAO TRECHO CELSO RAMOS - BR - 470 KM 23	2.000,00	300.000,00	1.000,00	301.000,00	0,00	0,00	0,00
1893 SC - 451 TERRAPL/PAVIM/OAE/SUPERVISAO TRECHO IPUACU - SC - 467	2.000,00	0,00	1.000,00	1.000,00	0,00	0,00	0,00
1894 CONSTRUCAO E SUPERVISAO DE PONTE S/O RIO ITAJAI ACU EM ILHOTA E ACESSO A BR - 470	2.000,00	0,00	1.000,00	1.000,00	0,00	0,00	0,00
1895 TERRAPL/PAVIM/OAE/SUPERVISAO TRECHO BOM JESUS DO OESTE - SC - 497	2.000,00	0,00	1.000,00	1.000,00	0,00	0,00	0,00
1896 SC - 431 TERRAPL/PAVIM/OAE/SUPERVISAO TRECHO SAO MARTINHO - SAO BONIFACIO	2.000,00	0,00	1.000,00	1.000,00	0,00	0,00	0,00
1897 SC - 494 TERRAPL/PAVIM/OAE/SUPERVISAO TRECHO IOMERE - BOMSUCESSO - TREZE TILIAS	2.000,00	0,00	1.000,00	1.000,00	0,00	0,00	0,00
1898 SC - 458 TERRAPL/PAVIM/OAE/SUPERVISAO TRECHO CAPINZAL - TUPITINGA - BR - 470 - E ACESS CAM	2.000,00	134.761,25	1.000,00	135.761,25	134.761,25	134.761,25	134.761,25
1899 SC - 488 TERRAPL/PAVIM/OAE/SUPERVISAO TRECHO LINDOIA DO SUL - IRANI - BR - 153	2.000,00	0,00	1.000,00	1.000,00	0,00	0,00	0,00
1900 SC - 407 TERRAPL/PAVIM/OAE/SUPERVISAO TRECHO SAO PEDRO DE ALCANTARA - ANGELINA	2.000,00	0,00	1.000,00	1.000,00	0,00	0,00	0,00
1901 TERRAPL/PAVIM/OAE/SUPERVISAO TRECHO BR - 101 - BALNEARIO DO RINCAO E BARRA VELHA EM ICARA	2.000,00	0,00	1.000,00	1.000,00	0,00	0,00	0,00
1902 TERRAPL/PAVIM/OAE/SUPERVISAO TRECHO TREZE DE MAIO- MORRO DA FUMACA	2.000,00	0,00	1.000,00	1.000,00	0,00	0,00	0,00
1903 TERRAPL/PAVIM/OAE/SUPERVISAO TRECHO BRACO DO NORTE - PINHEIRAL	2.000,00	0,00	1.000,00	1.000,00	0,00	0,00	0,00
1904 TERRAPL/PAVIM/OAE/SUPERVISAO TRECHO TUNAPOLIS - SC 472	2.000,00	0,00	1.000,00	1.000,00	0,00	0,00	0,00
1905 TERRAPL/PAVIM/OAE/SUPERVISAO TRECHO HERCILIO LUZ - MORRO DOS CONVENTOS	2.000,00	0,00	1.000,00	1.000,00	0,00	0,00	0,00
1906 TERRAPL/PAVIM/OAE/SUPERVISAO ACESSOS A AEROPORTOSNO ESTADO DE SANTA CATARINA	2.000,00	0,00	1.000,00	1.000,00	0,00	0,00	0,00
1907 TERRAPL/PAVIM/OAE/SUPERVISAO CONTORNO E ACESSO SANTUARIO STA PAULINA - SC - 411/NOVA T BRU	2.000,00	0,00	1.000,00	1.000,00	0,00	0,00	0,00
1908 TERRAPL/PAVIM/OAE/SUPERVISAO TRECHO ENTRONCAMENTOSC - 487 - FAROL DE SANTA MARTA EM L LAG	2.000,00	0,00	1.000,00	1.000,00	0,00	0,00	0,00
1910 SC - 443 TERRAPL/PAVIM/OAE/SUPERVISAO TRECHO SANGAO - MORRO DA FUMACA	4.800.000,00	2.381.949,01	4.805.313,99	2.376.635,02	2.176.635,02	1.611.185,99	1.099.022,79
1912 MEDIDAS DE COMPENSACAO AMBIENTAL	1.002.000,00	0,00	1.000.000,00	2.000,00	0,00	0,00	0,00
1913 CONSULTORIA DO PROGRAMA BID IV	5.001.000,00	1.378.995,26	1.086.173,19	5.293.822,07	4.876.650,86	4.546.224,69	4.546.224,69
1914 SUPERVISAO REGIONAL DAS OBRAS DE CONSTRUCAO E REABILITACAO DE RODOVIAS PROGRAMA BID - IV	1.201.000,00	0,00	1.200.000,00	1.000,00	0,00	0,00	0,00
1915 SC - 483 TERRAPL/PAVIM/OAE/SUPERVISAO TRECHO MELEIRO - MORRO GRANDE	2.000,00	0,00	1.000,00	1.000,00	0,00	0,00	0,00
1916 SC - 427 TERRAPL/PAVIM/OAE/SUPERVISAO TRECHO RIO RUFINO - BR - 282	2.000,00	720.512,69	1.000,00	721.512,69	720.512,69	720.512,69	720.512,69
1917 SC - 426 TERRAPL/PAVIM/OAE/SUPERVISAO TRECHO TROMBUDO CENTRAL - BRACO DO TROMBUDO	2.000,00	0,00	1.000,00	1.000,00	0,00	0,00	0,00

EXECUÇÃO ORÇAMENTÁRIA DA DESPESA POR PROGRAMAS E AÇÕES
RECURSOS DE TODAS AS FONTES
JANEIRO A DEZEMBRO DE 2005

Valores em R$

PROGRAMA - AÇÕES	DOTAÇÃO INICIAL	SUPLEMENTAÇÃO	REDUÇÃO	DOTAÇÃO ATUALIZADA	EMPENHADO	LIQUIDADO	PAGO
1918 SC - 492 TERRAPL/PAVIM/OAE/SUPERVISAO TRECHO ROMELANDIA - SAO MIGUEL DA BOA VISTA - MA MAR	2.000,00	0,00	1.000,00	1.000,00	0,00	0,00	0,00
1919 SC - 431 TERRAPL/PAVIM/OAE/SUPERVISAO TRECHO BR -282 - SAO BONIFACIO	2.000,00	0,00	1.000,00	1.000,00	0,00	0,00	0,00
1920 SC - 479 TERRAPL/PAVIM/OAE/SUPERVISAO TRECHO FORMOSA DO SUL - IRATI - JARDIN - UNIAO D SLO	2.000,00	0,00	1.000,00	1.000,00	0,00	0,00	0,00
1921 SC - 479 TERRAPL/PAVIM/OAE/SUPERVISAO TRECHO MODELO - SUL BRASIL	401.000,00	0,00	400.000,00	1.000,00	0,00	0,00	0,00
1922 SC - 474 TERRAPL/PAVIM/OAE/SUPERVISAO TRECHO BR -101 - SAO JOAO DO ITAPERIU - MASSARA JAR	7.601.000,00	4.438.387,74	2.062.707,34	9.976.680,40	9.975.566,53	9.146.144,45	9.146.144,45
1923 SC - 451 TERRAPL/PAVIM/OAE/SUPERVISAO TRECHO ENTRE RIOS - BR - 480	2.000,00	0,00	1.000,00	1.000,00	0,00	0,00	0,00
1924 SC - 455 TERRAPL/PAVIM/OAE/SUPERVISAO TRECHO SC -453 (ARROIO TRINTA) - MACIEIRA - SC CAC	2.000,00	0,00	1.000,00	1.000,00	0,00	0,00	0,00
1925 SC - 425 TERRAPL/PAVIM/OAE/SUPERVISAO TRECHO TAIO- MIRIM DOCE - BR - 470	2.000,00	0,00	1.000,00	1.000,00	0,00	0,00	0,00
1926 SC - 492 TERRAPL/PAVIM/OAE/SUPERVISAO TRECHO BANDEIRANTE - SAO MIGUEL D4OESTE	2.000,00	0,00	1.000,00	1.000,00	0,00	0,00	0,00
1927 SC - 458 TERRAPL/PAVIM/OAE/SUPERVISAO TRECHO CAMPO BELO DO SUL - CERRO NEGRO - ANITA G LAG	2.000,00	0,00	1.000,00	1.000,00	0,00	0,00	0,00
1928 SC - 430 TERRAPL/PAVIM/OAE/SUPERVISAO TRECHO CHAPADAO DO LAGEADO - SC - 302 (P/ITUPORANGA)	3.000,00	0,00	1.000,00	2.000,00	0,00	0,00	0,00
1930 TERRAPL/PAVIM/OAE/SUPERVISAO TRECHO BRUNOPOLIS - BR - 470	2.000,00	0,00	1.000,00	1.000,00	0,00	0,00	0,00
1931 SC - 497 TERRAPL/PAVIM/OAE/SUPERVISAO TRECHO MARAVILHA - TIGRINHOS - SANTA TEREZINHA D MAR	2.000,00	0,00	1.000,00	1.000,00	0,00	0,00	0,00
1932 SC - 459 TERRAPL/PAVIM/OAE/SUPERVISAO TRECHO QUILOMBO - SANTIAGO DO SUL	2.000,00	0,00	1.000,00	1.000,00	0,00	0,00	0,00
1933 SC - 455 TERRAPL/PAVIM/OAE/SUPERVISAO TRECHO IBICUI - BR - 470 (CAMPOS NOVOS)	2.000,00	0,00	1.000,00	1.000,00	0,00	0,00	0,00
1934 SC - 461 TERRAPL/PAVIM/OAE/SUPERVISAO TRECHO SC -462 - ALTO BELA VISTA	2.000,00	0,00	1.000,00	1.000,00	0,00	0,00	0,00
2030 TERRAPL/PAVIM/OAE/SUPERVISAO TRECHO JAGUARUNA - BARRA DO CAMACHO - LAGUNA 33,5 KM	8.200.000,00	3.311.477,64	9.641.278,64	1.870.199,00	1.867.676,64	1.490.557,92	1.490.557,92
2253 SUPERVISAO DOS SISTEMAS DE CONCESSOES RODOVIARIASNO ESTADO	2.000,00	0,00	1.000,00	1.000,00	0,00	0,00	0,00
2254 CONSULTORIA DE APOIO INSTITUCIONAL A DIRETORIA DEENGENHARIA	661.000,00	1.800.000,00	1.206.930,49	1.254.069,51	1.253.069,51	1.103.069,51	1.103.069,51
3033 BR - 282 TERRAPL/PAVIM/OAE/SUPERVISAO TRECHO FLORIANOPOLIS - DIVISA COM ARGENTINA	2.000,00	20.000.000,00	15.001.000,00	5.001.000,00	5.000.000,00	3.000.000,00	3.000.000,00
3040 SC - 439 TERRAPL/PAVIM/OAE/SUPERVISAO TRECHO URUBICI - GRAO PARA	2.000,00	0,00	1.000,00	1.000,00	0,00	0,00	0,00
3063 IMPLANTACAO E SUPERVISAO OBRAS VIA EXPRESSA SUL EACESSOS EM FLORIANOPOLIS - SDR - SAO SJS	2.501.000,00	15.308.459,32	3.763.754,12	14.045.705,20	10.544.705,20	9.939.866,04	9.831.523,28
3068 SC - 459 TERRAPL/PAVIM/OAE/SUPERVISAO TRECHO BR -283 - ARVOREDO	2.000,00	0,00	1.000,00	1.000,00	0,00	0,00	0,00
3070 SC - 487 TERRAPL/PAVIM/OAE/SUPERVISAO RODOVIA INTERPRAIAS TRECHO LAGUNA - PASSO DE TORRES	2.000,00	0,00	1.000,00	1.000,00	0,00	0,00	0,00
3071 SC - 454 TERRAPL/PAVIM/OAE/SUPERVISAO TRECHO CONTORNO DE TREZE TILIAS	2.000,00	0,00	1.000,00	1.000,00	0,00	0,00	0,00
3072 SC - 436 TERRAPL/PAVIM/OAE/SUPERVISAO TRECHO BR -101 - PRAIA DO MAR GROSSO - LAGUNA	2.000,00	0,00	1.000,00	1.000,00	0,00	0,00	0,00
3428 SC 449 - TERRAPL/PAVIM/OAE/SUPERVISAO TRECHO ARROIO DO SILVA	501.000,00	0,00	500.000,00	1.000,00	0,00	0,00	0,00
351 CONSTRUCAO DO CONTORNO VIARIO DE MAFRA - REGIAO DE MAFRA	2.000,00	0,00	1.000,00	1.000,00	0,00	0,00	0,00
352 CONSTRUCAO DO CONTORNO VIARIO DE RIO NEGRINHO - REGIAO DE MAFRA	2.000,00	0,00	1.000,00	1.000,00	0,00	0,00	0,00
358 CONTRUCAO, SUPERVISAO DE 2 (DOIS) VIADUTOS SC-301/SC-280 - SAO BENTO DO SUL - REGIAO D MAF	2.000,00	0,00	1.000,00	1.000,00	0,00	0,00	0,00
362 CONSTRUCAO DE PONTES E PONTILHOES - REGIAO DE MARAVILHA	2.000,00	0,00	1.000,00	1.000,00	0,00	0,00	0,00
3785 SC 458 - TERRAPL/PAVIM/OAE/SUPERVISAO TRECHO ANITA GARIBALDI - CELSO RAMOS 27 KM	2.000,00	0,00	1.000,00	1.000,00	0,00	0,00	0,00
3786 SC - 456 - TERRAPL/PAVIM/OAE/SUPERVISAO TRECHO ABDON BATISTA - ANITA GARIBALDI 21KM	2.000,00	0,00	1.000,00	1.000,00	0,00	0,00	0,00
3787 TERRAPL/PAVIM/OAE/SUPERVISAO - TRECHO ACESSO A OTACILIO COSTA 1,5 KM	2.000,00	0,00	1.000,00	1.000,00	0,00	0,00	0,00
3788 TERRAPL/PAVIM/OAE/SUPERVISAO TRECHO ACESSO A BOCAINA DO SUL 1 KM	2.000,00	0,00	1.000,00	1.000,00	0,00	0,00	0,00
3789 TERRAPL/PAVIM/OAE/SUPERVISAO TRECHO ANITA GARIBALDI - HIDROELETRICA DE BARRA GRANDE 18 KM	2.000,00	0,00	1.000,00	1.000,00	0,00	0,00	0,00
3790 TERRAPL/PAVIM/OAE/SUPERVISAO TRECHO CORREIA PINTO- PALMEIRA 28 KM	3.000,00	0,00	1.000,00	2.000,00	0,00	0,00	0,00
5216 CONSTRUCAO DO CONTORNO VIARIO DE RIO DAS ANTAS - SC-303 - SDR - CACADOR	2.000,00	0,00	1.000,00	1.000,00	0,00	0,00	0,00
709 PAVIMENTACAO ASFALTICA SC - 437 - SDR - LAGUNA	2.000,00	0,00	1.000,00	1.000,00	0,00	0,00	0,00
9669 SC-102 T/P/OAE/SUPERV-TRECHO RUA AMAZONAS-BR-101-P.SANTUR	3.000,00	0,00	1.000,00	2.000,00	0,00	0,00	0,00
9682 CAMINHO DAS NEVES - T/P/OAE/SUPERVISAO - TRECHO -SAO JOAQUIM -DIVISA SC/RS.-SC- 430	2.000,00	0,00	1.000,00	1.000,00	0,00	0,00	0,00
9683 TERRAPL/PAVIM/OAE/SUPERVIAO - TRECHO - SC-301-BATEIAS DE BAIXO-DIVISA SC/PR.	2.500.000,00	0,00	1.950.000,00	550.000,00	50.000,00	0,00	0,00
9950 TRAVESSIA SUBTERRANEA DA SC-444 NO MUNICIPIO DE ICARA.	2.000,00	0,00	1.000,00	1.000,00	0,00	0,00	0,00
9951 RODOVIA DO ARROZ- T/P/OAE/SUPERV. TRECHO - SCHROEDER - VILA NOVA	2.000,00	0,00	1.000,00	1.000,00	0,00	0,00	0,00
623 REFORMA E AUMENTO DE CAPACIDADE DE RODOVIAS	45.828.500,00	18.182.945,58	27.530.263,89	36.481.181,69	27.371.790,69	23.409.948,60	20.225.297,17
1273 SC-450-REABILITACAO/SUPERVISAO-TRECHO-PASSO DE TORRES -BR-101	2.000,00	0,00	1.000,00	1.000,00	0,00	0,00	0,00
1817 SC - 470 REABILITACAO/SUPERVISAO TRECHO GASPAR - ILHOTA - BR - 101 E CONTORNO DE GASPAR	2.000,00	0,00	1.000,00	1.000,00	0,00	0,00	0,00
1820 REABILITACAO/SUPERVISAO RODOVIAS SC - 401, 405 E 406	2.000,00	0,00	1.000,00	1.000,00	0,00	0,00	0,00
1822 REABILITACAO/SUPERVISAO ACESSO OESTE DE SAO BENTODO SUL A BR - 280	2.000,00	0,00	1.000,00	1.000,00	0,00	0,00	0,00
1823 SC - 301 REABILITACAO/SUPERVISAO TRECHO SAO BENTODO SUL - FRAGOSOS	501.000,00	0,00	500.000,00	1.000,00	0,00	0,00	0,00
1825 SC - 444 REABILITACAO/SUPERVISAO TRECHO CRICIUMA - ICARA - BR - 101 - PRAIA DO RINCAO	2.000,00	0,00	1.000,00	1.000,00	0,00	0,00	0,00
1830 SCT - 480 REABILITACAO/SUPERVISAO TRECHO BOM JESUS - SAO DOMINGOS - GALVAO - S LOURENC XAN	601.000,00	0,00	100.000,00	501.000,00	0,00	0,00	0,00
1831 SC - 446 REABILITACAO/SUPERVISAO TRECHO CRICIUMA - URUSSANGA - ORLEANS	12.001.000,00	5.828.694,37	3.862.377,29	13.967.317,08	11.325.547,09	9.569.112,45	8.066.324,29
1832 SC - 440 CAPEAMENTO ASFALTICO/SUPERVISAO TRECHO TUBARAO GUARDA	8.239.500,00	0,00	6.954.828,83	1.284.671,17	622.814,47	449.605,86	441.006,21

EXECUÇÃO ORÇAMENTÁRIA DA DESPESA POR PROGRAMAS E AÇÕES
RECURSOS DE TODAS AS FONTES
JANEIRO A DEZEMBRO DE 2005

Valores em R$

PROGRAMA - AÇÕES	DOTAÇÃO INICIAL	SUPLEMENTAÇÃO	REDUÇÃO	DOTAÇÃO ATUALIZADA	EMPENHADO	LIQUIDADO	PAGO
1833 SC - 448 REABILITACAO/SUPERVISAO TRECHO MELEIRO -FORQUILHINHA	2.000,00	0,00	1.000,00	1.000,00	0,00	0,00	0,00
1834 SC - 418 - REABILITACAO/SUPERVISAO TRECHO POMERODE - BR - 470	6.001.000,00	2.249.193,44	2.753.172,53	5.497.020,91	4.547.261,39	4.323.431,37	4.215.158,46
1840 SC - 303 REABILITACAO/SUPERVISAO TRECHO JOACABA -LACERDOPOLIS - CAPINZAL E AC BARRO PRETO	10.001.000,00	694.088,78	7.233.096,36	3.461.992,42	2.301.987,63	2.166.863,99	2.166.863,99
2244 REFORMA E AUMENTO DE CAPACIDADE DE RODOVIAS - OBRAS E SUPERVISAO	2.000,00	0,00	1.000,00	1.000,00	0,00	0,00	0,00
2274 REABILITACAO/SUPERVISAO TRECHO DIVERSOS - SDR - SAO JOAQUIM	2.000,00	0,00	1.000,00	1.000,00	0,00	0,00	0,00
2275 REABILITACAO/SUPERVISAO TRECHO DIVERSOS - SDR - SAO LOURENCO D4OESTE	2.000,00	0,00	1.000,00	1.000,00	0,00	0,00	0,00
3028 SC - 416 REABILITACAO/SUPERVISAO TRECHO JARAGUA -POMERODE - TIMBO - BR - 470	2.000,00	0,00	1.000,00	1.000,00	0,00	0,00	0,00
3029 SC - 404 REABILITACAO/AUMENTO DE CAPACIDADE/SUPERVISAO TRECHO: ITACORUBI - LAGOA DA CO SJS	2.000,00	0,00	1.000,00	1.000,00	0,00	0,00	0,00
3030 SC - 408 REABILITACAO/SUPERVISAO TRECHO BIGUACU -ANTONIO CARLOS	2.000,00	0,00	1.000,00	1.000,00	0,00	0,00	0,00
3031 SC - 432 REABILITACAO/AUMENTO DE CAPACIDADE/SUPERVISAO TRECHO BR - 282 - CALDAS DA IMP SJS	2.000,00	0,00	1.000,00	1.000,00	0,00	0,00	0,00
3032 SC - 410 REABILITACAO/SUPERVISAO TRECHO BR - 101 - GOVERNADOR CELSO RAMOS	2.000,00	0,00	1.000,00	1.000,00	0,00	0,00	0,00
3034 SC - 465 REABILITACAO/CAPEAMENTO ASFALTICO/SUPERVISAO TRECHO PONTE SERRADA - PASSOS MAIA	2.000,00	0,00	1.000,00	1.000,00	0,00	0,00	0,00
3035 SC - 473 REABILITACAO/SUPERVISAO TRECHO SAO LOURENCO DO OESTE - CAMPO ERE	2.000,00	0,00	1.000,00	1.000,00	0,00	0,00	0,00
3036 SCT - 480 REABILITACAO/AUMENTO DE CAPACIDADED/SUPERVISAO TRECHO BR - 282 - CHAPECO - G CHA	2.000,00	0,00	1.000,00	1.000,00	0,00	0,00	0,00
3037 SC - 463 REABILITACAO/SUPERVISAO TRECHO JABORA - BR - 153	2.000,00	0,00	1.000,00	1.000,00	0,00	0,00	0,00
3039 SC - 421 REABILITACAO/SUPERVISAO TRECHO IBIRAMA -PRESIDENTE GETULIO	2.000,00	0,00	1.000,00	1.000,00	0,00	0,00	0,00
3041 SC - 413/474 REABILITACAO/SUPERVISAO TRECHO BR - 280 - MASSARANDUBA - BR - 470 (BLUMENAU)	2.000,00	0,00	1.000,00	1.000,00	0,00	0,00	0,00
3042 SC - 411 REABILITACAO/SUPERVISAO TRECHO GASPAR - BRUSQUE	2.000,00	0,00	1.000,00	1.000,00	0,00	0,00	0,00
3043 SC - 417 REABILITACAO/SUPERVISAO TRECHO TIMBO - RIO DOS CEDROS	2.000,00	0,00	1.000,00	1.000,00	0,00	0,00	0,00
3044 SCT - 486 REABILITACAO/CAPEAMENTO ASFALTICO/SUPERVISAO TRECHO BRUSQUE - DOM JOAQUIM	2.000,00	0,00	1.000,00	1.000,00	0,00	0,00	0,00
3045 REABILITACAO/CAPEAMENTO ASFALTICO/SUPERVISAO TRECHO: BR101 - PORTO BELO - BOMBINHAS	2.000,00	0,00	1.000,00	1.000,00	0,00	0,00	0,00
3046 SC - 415 REABILITACAO/SUPERVISAO TRECHO GARUVA - DIVISA SC/PR - SDR JOINVILLE	6.401.000,00	5.252.968,99	3.866.450,77	7.787.518,22	7.786.518,22	6.854.273,04	5.289.282,33
3047 SC - 301 REABILITACAO/SUPERVISAO TRECHO ENSEADA -SAO FRANCISCO DO SUL	2.000,00	0,00	1.000,00	1.000,00	0,00	0,00	0,00
3048 SC - 438 REABILITACAO/SUPERVISAO TR RIO LAVATUDO - SAO JOAQUIM - ALTO SERRA R RASTRO	2.000,00	0,00	1.000,00	1.000,00	0,00	0,00	0,00
3050 SC - 302/423 REABILITACAO/SUPERVISAO TRECHO TAIO - PASSO MANSO - RIO DO CAMPO	2.000,00	0,00	1.000,00	1.000,00	0,00	0,00	0,00
3061 SC - 401 CAPEAMENTO ASFALTICO/SUPERVISAO TRECHO SC - 405 (TAPERA) - FREGUESIA RIBEIRAO SJS	2.000,00	0,00	1.000,00	1.000,00	0,00	0,00	0,00
3065 SC - 301 REABILITACAO/SUPERVISAO TRECHO BR - 101 - CAMPO ALEGRE - SAO BENTO DO SUL - S MAF	2.000,00	0,00	1.000,00	1.000,00	0,00	0,00	0,00
3066 SC - 425 REABILITACAO/SUPERVISAO TRECHO BR - 470 - OTACILIO COSTA - BR - 282 - SDR - LAGES	2.000,00	0,00	1.000,00	1.000,00	0,00	0,00	0,00
3067 SC - 451 REABILITACAO/SUPERVISAO TRECHO CACADOR -TAQUARA VERDE - BR - 153 - SDR CACADOR	3.000,00	0,00	1.000,00	2.000,00	0,00	0,00	0,00
3085 SCT - 477 REABILITACAO/SUPERVISAO TRECHO CANOINHAS - MAJOR VIEIRA - BR - 116	2.000,00	0,00	1.000,00	1.000,00	0,00	0,00	0,00
3100 CAPEAMENTO ASFALTICO ASF/SUP DA TRAVESSIA URBANA DE MONDAI (LIGACAO SCT - 283 - SCT - 386)	2.000,00	0,00	1.000,00	1.000,00	0,00	0,00	0,00
3101 CAPEAMENTO ASFALTICO TRECHO BR - 101 - ALTO ARIRIU EM PALHOCA - SDR - SAO JOSE	2.000,00	0,00	1.000,00	1.000,00	0,00	0,00	0,00
3102 ADEQUACAO DA INTERSECAO SC - 404 ACESSO AO CANTO DA LAGOA EM FPOLIS (TREVO DO LIC)	3.000,00	0,00	1.000,00	2.000,00	0,00	0,00	0,00
3104 REABILITACAO/SUPERVISAO DO ACESSO A TAPERA - SC -405/FLORIANOPOLIS	2.001.000,00	3.500.000,00	1.840.000,00	3.661.000,00	510.000,00	0,00	0,00
3105 SC - 407 CAPEAMENTO ASFALTICO/SUPERVISAO TRECHO BR - 101 - SAO PEDRO DE ALCANTARA	2.000,00	0,00	1.000,00	1.000,00	0,00	0,00	0,00
3106 RECUPERACAO E/OU SUBSTITUICAO DE OAC E OAE - OBRAS E SUPERVISAO	2.000,00	47.000,00	1.338,11	47.661,89	46.661,89	46.661,89	46.661,89
3364 RECAPEAMENTO ASFALTICO, RECUPERACAO E/OU SUBSTITUICAO DE OAC E OAE - OBRAS E SUPERVISAO	2.000,00	0,00	1.000,00	1.000,00	0,00	0,00	0,00
4480 SC-461/462 REAB E SUPERV TRECHO PIRATUBA-IPIRA-PERITIBA-BR-153	2.000,00	0,00	1.000,00	1.000,00	0,00	0,00	0,00
9670 SC-493 REABILITACAO/SUPERVISAO TRECHO SAO JOAO DOOESTE - SC-472	2.000,00	611.000,00	381.000,00	232.000,00	231.000,00	0,00	0,00
628 CONSTRUCAO, MANUTENCAO E CONSERVACAO DE BARRAGENS	21.087.000,00	158.652,53	726.136,62	20.519.515,91	307.515,91	224.872,70	224.872,70
1279 CONTENCAO DE CHEIAS NA REGIAO DE JOINVILLE	2.900.000,00	0,00	200.000,00	2.700.000,00	0,00	0,00	0,00
213 SISTEMA DE ALERTA DE CHEIAS - REGIAO DE BLUMENAU	225.000,00	0,00	25.000,00	200.000,00	0,00	0,00	0,00
2245 ADEQUACAO, MANUTENCAO E CONSERVACAO DE BARRAGENS	962.000,00	158.652,53	301.136,62	819.515,91	307.515,91	224.872,70	224.872,70
3117 CONSTRUCAO DE BARRAGENS PARA CONTROLE DE CHEIAS EIRRIGACAO	15.400.000,00	0,00	100.000,00	15.300.000,00	0,00	0,00	0,00
3118 SISTEMA DE ALERTA DE CHEIAS	1.050.000,00	0,00	50.000,00	1.000.000,00	0,00	0,00	0,00
383 IMPLANTACAO DE OBRAS CONTRA CHEIAS - DRENAGEM/COMPORTAS - RIO DO CAMPO/TAIO/RIO DO OES RDS	550.000,00	0,00	50.000,00	500.000,00	0,00	0,00	0,00
629 CONSTRUCAO, RECUPERACAO E ADEQUACAO DE OBRAS HIDRAULICAS	57.300.000,00	0,00	13.485.000,00	43.815.000,00	15.000,00	14.995,75	14.995,75
1311 DRAGAGEM E DESOBSTRUCAO DO RIO URUSSANGA	2.300.000,00	0,00	300.000,00	2.000.000,00	0,00	0,00	0,00
1842 RECUPERACAO E ALARGAMENTO DA FAIXA DE AREIA DAS PRAIAS DE ITAPEMA, BALNEARIO CAMBORIU, GRA	5.900.000,00	0,00	400.000,00	5.500.000,00	0,00	0,00	0,00
2266 CONSULTORIA DE APOIO INSTITUCIONAL A DIRETORIA DEPROJETOS DE EDIFICACOES E OBRAS HIDRAULI	100.000,00	0,00	100.000,00	0,00	0,00	0,00	0,00
3099 DRAGAGEM E DESOBSTRUCAO DE RIOS, CORREGOS E LAGOAS	3.300.000,00	0,00	285.000,00	3.015.000,00	15.000,00	14.995,75	14.995,75
3107 PROTECAO E RECUPERACAO DE MARGENS DE RIOS	1.800.000,00	0,00	300.000,00	1.500.000,00	0,00	0,00	0,00
3112 OBRAS HIDRAULICAS PARA ABERTURA, FIXACAO E PROTECAO DE BARRAS	13.500.000,00	0,00	500.000,00	13.000.000,00	0,00	0,00	0,00
3114 RECUPERACAO E ALARGAMENTO DA FAIXA DE AREIA EM PRAIAS DE FLORIANOPOLIS	6.000.000,00	0,00	500.000,00	5.500.000,00	0,00	0,00	0,00

EXECUÇÃO ORÇAMENTÁRIA DA DESPESA POR PROGRAMAS E AÇÕES
RECURSOS DE TODAS AS FONTES
JANEIRO A DEZEMBRO DE 2005

Valores em R$

PROGRAMA - AÇÕES	DOTAÇÃO INICIAL	SUPLEMENTAÇÃO	REDUÇÃO	DOTAÇÃO ATUALIZADA	EMPENHADO	LIQUIDADO	PAGO
3115 OBRAS HIDRAULICAS PARA RECUPERACAO DE PRAIAS	20.300.000,00	0,00	10.800.000,00	9.500.000,00	0,00	0,00	0,00
3122 DRAGAGEM E DESOBSTRUCAO DE RIOS E CORREGOS DA GRANDE FLORIANOPOLIS	3.000.000,00	0,00	200.000,00	2.800.000,00	0,00	0,00	0,00
343 DRAGAGEM E DESASSOREAMENTO DOS CANAIS, LAGOS E RIOS DO CANAL DA CABECUDA - REGIAO DE LAG	550.000,00	0,00	50.000,00	500.000,00	0,00	0,00	0,00
347 RECUPERACAO E DESASSOREAMENTO DO COMPLEXO LAGUNAR- REGIAO DE LAGUNA	550.000,00	0,00	50.000,00	500.000,00	0,00	0,00	0,00
630 APOIO AOS SISTEMAS VIARIOS MUNICIPAIS	95.444.348,00	6.001.791,82	22.802.698,28	78.643.441,54	34.352.625,99	31.785.712,02	31.785.712,02
1853 APOIO AO SISTEMA VIARIO MUNICIPAL	51.045.002,00	3.844.391,82	16.997.914,25	37.891.479,57	33.724.664,02	31.167.200,05	31.167.200,05
3097 CONSTRUCAO, SUPERVISAO DE PONTES OU VIADUTOS	40.103.000,00	0,00	101.000,00	40.002.000,00	0,00	0,00	0,00
3370 RESTAURACAO E CONSERVACAO DE RODOVIAS MUNICIPAIS	2.000,00	0,00	1.000,00	1.000,00	0,00	0,00	0,00
453 APOIO AO SISTEMA VIARIO MUNICIPAL - SDR - DIONISIO CERQUEIRA	0,00	125.000,00	125.000,00	0,00	0,00	0,00	0,00
5220 ELABORACAO DE PROJETOS / SUPERVISAO DE RODOVIAS MUNICIPAIS	6.000,00	0,00	5.000,00	1.000,00	0,00	0,00	0,00
5514 RESGATE DA CULTURA DO CONTESTADO NA REGIAO	30.000,00	0,00	30.000,00	0,00	0,00	0,00	0,00
7128 APOIO AO SISTEMA VIARIO MUNICIPAL - SDR - SAO MIGUEL D4OESTE	250.000,00	394.400,00	544.400,00	100.000,00	100.000,00	100.000,00	100.000,00
7129 APOIO AO SISTEMA VIARIO MUNICIPAL - SDR - MARAVILHA	70.000,00	0,00	70.000,00	0,00	0,00	0,00	0,00
7130 APOIO AO SISTEMA VIARIO MUNICIPAL - SDR - SAO LOURENCO DO OESTE	150.000,00	0,00	150.000,00	0,00	0,00	0,00	0,00
7131 APOIO AO SISTEMA VIARIO MUNICIPAL - SDR - CHAPECO	32.500,00	0,00	2.500,00	30.000,00	30.000,00	30.000,00	30.000,00
7132 APOIO AO SISTEMA VIARIO MUNICIPAL - SDR - XANXERE	100.000,00	352.000,00	362.000,00	90.000,00	90.000,00	90.000,00	90.000,00
7133 APOIO AO SISTEMA VIARIO MUNICIPAL - SDR - CONCORDIA	100.000,00	0,00	100.000,00	0,00	0,00	0,00	0,00
7134 APOIO AO SISTEMA VIARIO MUNICIPAL - SDR - JOACABA	100.000,00	300.000,00	321.502,25	78.497,75	78.497,75	78.497,75	78.497,75
7135 APOIO AO SISTEMA VIARIO MUNICIPAL - SDR - CAMPOS NOVOS	105.500,00	0,00	105.500,00	0,00	0,00	0,00	0,00
7136 APOIO AO SISTEMA VIARIO MUNICIPAL - SDR - VIDEIRA	60.000,00	200.000,00	208.029,15	51.970,85	51.970,85	51.970,85	51.970,85
7137 APOIO AO SISTEMA VIARIO MUNICIPAL - SDR - CACADOR	105.000,00	0,00	105.000,00	0,00	0,00	0,00	0,00
7138 APOIO AO SISTEMA VIARIO MUNICIPAL - SDR - CURITIBANOS	50.000,00	0,00	50.000,00	0,00	0,00	0,00	0,00
7139 APOIO AO SISTEMA VIARIO MUNICIPAL - SDR - RIO DO SUL	250.000,00	100.000,00	329.442,90	20.557,10	20.557,10	11.107,10	11.107,10
7140 APOIO AO SISTEMA VIARIO MUNICIPAL - SDR - ITUPORANGA	137.000,00	200.000,00	257.000,00	80.000,00	80.000,00	80.000,00	80.000,00
7141 APOIO AO SISTEMA VIARIO MUNICIPAL - SDR - IBIRAMA	333.846,00	0,00	333.846,00	0,00	0,00	0,00	0,00
7142 APOIO AO SISTEMA VIARIO MUNICIPAL - SDR - BLUMENAU	100.000,00	0,00	100.000,00	0,00	0,00	0,00	0,00
7143 APOIO AO SISTEMA VIARIO MUNICIPAL - SDR - BRUSQUE	124.500,00	0,00	124.500,00	0,00	0,00	0,00	0,00
7145 APOIO AO SISTEMA VIARIO MUNICIPAL - SDR - SAO JOSE	400.000,00	300.000,00	666.063,73	33.936,27	33.936,27	33.936,27	33.936,27
7147 APOIO AO SISTEMA VIARIO MUNICIPAL - SDR - TUBARAO	197.000,00	0,00	197.000,00	0,00	0,00	0,00	0,00
7148 APOIO AO SISTEMA VIARIO MUNICIPAL - SDR - CRICIUMA	200.000,00	36.000,00	178.000,00	58.000,00	58.000,00	58.000,00	58.000,00
7149 APOIO AO SISTEMA VIARIO MUNICIPAL - SDR - ARARANGUA	110.000,00	0,00	110.000,00	0,00	0,00	0,00	0,00
7150 APOIO AO SISTEMA VIARIO MUNICIPAL - SDR - JOINVILLE	500.000,00	0,00	500.000,00	0,00	0,00	0,00	0,00
7151 APOIO AO SISTEMA VIARIO MUNICIPAL - SDR - JARAGUADO SUL	100.000,00	0,00	100.000,00	0,00	0,00	0,00	0,00
7152 APOIO AO SISTEMA VIARIO MUNICIPAL - SDR - MAFRA	100.000,00	0,00	100.000,00	0,00	0,00	0,00	0,00
7153 APOIO AO SISTEMA VIARIO MUNICIPAL - SDR - CANOINHAS	242.000,00	0,00	242.000,00	0,00	0,00	0,00	0,00
7154 APOIO AO SISTEMA VIARIO MUNICIPAL - SDR - LAGES	100.000,00	0,00	100.000,00	0,00	0,00	0,00	0,00
7155 APOIO AO SISTEMA VIARIO MUNICIPAL - SDR - SAO JOAQUIM	20.000,00	150.000,00	85.000,00	85.000,00	85.000,00	85.000,00	85.000,00
7156 APOIO AO SISTEMA VIARIO MUNICIPAL - SDR - PALMITOS	100.000,00	0,00	100.000,00	0,00	0,00	0,00	0,00
7922 APOIO AO SISTEMA VIARIO MUNICIPAL	121.000,00	0,00	1.000,00	120.000,00	0,00	0,00	0,00
665 MELHORIA DO SISTEMA INTERMUNICIPAL DE PASSAGEIROS	3.236.000,00	88.000,00	1.244.500,00	2.079.500,00	1.180,11	1.180,11	1.180,11
1267 INSTALACAO DE UNIDADE FISCALIZACAO E APOIO DO DETER	12.000,00	11.000,00	21.000,00	2.000,00	0,00	0,00	0,00
1268 INSTALACAO DE UNIDADE FISCALIZACAO E APOIO DO DETER	12.000,00	11.000,00	21.000,00	2.000,00	0,00	0,00	0,00
1269 INSTALACAO DE UNIDADE FISCALIZACAO E APOIO DO DETER	12.000,00	11.000,00	11.000,00	12.000,00	1.180,11	1.180,11	1.180,11
1270 INSTALACAO DE UNIDADE FISCALIZACAO E APOIO DO DETER	12.000,00	11.000,00	21.000,00	2.000,00	0,00	0,00	0,00
1271 INSTALACAO DE UNIDADE FISCALIZACAO E APOIO DO DETER	12.000,00	11.000,00	16.000,00	7.000,00	0,00	0,00	0,00
1272 INSTALACAO DE UNIDADE FISCALIZACAO E APOIO DO DETER	12.000,00	11.000,00	11.000,00	12.000,00	0,00	0,00	0,00
2847 MELHORIA NO CONTROLE OPERACIONAL DO TRANSPORTE DEPASSAGEIROS	40.000,00	0,00	21.500,00	18.500,00	0,00	0,00	0,00
2848 DESENVOLVIMENTO DE ESTUDOS, PESQUISAS E PROJETOS	100.000,00	0,00	0,00	100.000,00	0,00	0,00	0,00
2849 REORGANIZACAO DO SISTEMA DE TRANSPORTE INTERMUNICIPAL DE PASSAGEIROS	500.000,00	0,00	0,00	500.000,00	0,00	0,00	0,00
5558 INSTALACAO DE UNIDADE FISCALIZACAO E APOIO DO DETER	12.000,00	11.000,00	11.000,00	12.000,00	0,00	0,00	0,00
5826 IMPLANTACAO DE SISTEMA INTEGRADO DE TRANSPORTE E TRAVESSIA MARITIMA	2.500.000,00	0,00	1.100.000,00	1.400.000,00	0,00	0,00	0,00
9661 INSTALACAO DE UNIDADE FISCALIZACAO E APOIO DO DETER	12.000,00	11.000,00	11.000,00	12.000,00	0,00	0,00	0,00
670 IMPLANTACAO DO SISTEMA FERROVIARIO DE SANTA CATARINA	9.811.000,00	0,00	10.000,00	9.801.000,00	0,00	0,00	0,00
3381 CONTRATACAO DE EMPRESA ESPECIALIZADA NA ELABORACAO DO PROJETO EXECUTIVO	9.811.000,00	0,00	10.000,00	9.801.000,00	0,00	0,00	0,00

EXECUÇÃO ORÇAMENTÁRIA DA DESPESA POR PROGRAMAS E AÇÕES
RECURSOS DE TODAS AS FONTES
JANEIRO A DEZEMBRO DE 2005

Valores em R$

PROGRAMA - AÇÕES	DOTAÇÃO INICIAL	SUPLEMENTAÇÃO	REDUÇÃO	DOTAÇÃO ATUALIZADA	EMPENHADO	LIQUIDADO	PAGO
675 CONSTRUCAO E ADEQUACAO DA INFRA-ESTRUTURA AEROPORTUARIA DE SANTA CATARINA	60.272.000,00	28.732.895,63	12.686.112,77	76.318.782,86	27.880.025,65	27.566.102,77	22.316.102,77
2276 ADMINISTRACAO E MANUTENCAO E GERENCIAMENTO DOS AEROPORTOS PUBLICOS DE SANTA CATARINA	1.173.000,00	0,00	5.000,00	1.168.000,00	0,00	0,00	0,00
2277 GERENCIAMENTO DAS ZONAS DE PROTECAO DOS AERODROMOS CATARINENSES (ZPA)	126.000,00	0,00	5.000,00	121.000,00	0,00	0,00	0,00
2278 REVISAR E ATUALIZAR O PLANO AEROVIARIO ESTADUAL	1.411.000,00	0,00	10.000,00	1.401.000,00	0,00	0,00	0,00
2279 CAPACITACAO DE PESSOAL ADMINISTRATIVO E SEGURANCANOS AEROPORTOS DE SANTA CATARINA	734.000,00	0,00	34.000,00	700.000,00	0,00	0,00	0,00
2280 SUPERVISAO E FISCALIZACAO DE OBRAS E INSTALACOES NOS AEROPORTOS CATARINENSES	4.221.000,00	1.470.788,55	3.620.000,00	2.071.788,55	1.426.057,31	1.413.750,45	1.413.750,45
3369 ADEQUACAO DA INFRA-ESTRUTURA DO AEROPORTO DE BLUMENAU	1.602.000,00	0,00	1.000,00	1.601.000,00	0,00	0,00	0,00
3380 ADEQUACAO E MELHORIA DA INFRA - ESTRUTURA DO AEROPORTO DE LAGES	1.602.000,00	0,00	1.000,00	1.601.000,00	0,00	0,00	0,00
3382 ADEQUACAO E MELHORIA DA INFRA - ESTRUTURA DO AEROPORTO DE XANXERE	2.452.000,00	0,00	1.000,00	2.451.000,00	0,00	0,00	0,00
3383 AMPLIACAO E ADEQUACAO DA INFRA-ESTRUTURA DO AEROPORTO DE VIDEIRA - REGIAO DE VIDEIRA	716.000,00	0,00	15.000,00	701.000,00	0,00	0,00	0,00
3384 ADEQUACAO E MELHORIA DA INFRA - ESTRUTURA DO AEROPORTO DE TRES BARRAS	2.452.000,00	0,00	1.000,00	2.451.000,00	0,00	0,00	0,00
3385 ADEQUACAO E MELHORIA DA INFRA - ESTRUTURA DO AEROPORTO DE SAO MIGUEL D4OESTE	711.000,00	700.000,00	360.000,00	1.051.000,00	349.109,00	295.530,90	295.530,90
3386 ADEQUACAO E MELHORIA DA INFRA - ESTRUTURA DO AEROPORTO DE SAO JOAQUIM	2.401.000,00	28.980,00	30.000,00	2.399.980,00	28.980,00	28.980,00	28.980,00
3387 ADEQUACAO E MELHORIA DA INFRA - ESTRUTURA DO AEROPORTO DE SAO FRANCISCO DO SUL	1.602.000,00	0,00	1.000,00	1.601.000,00	0,00	0,00	0,00
3388 ADEQUACAO E MELHORIA DA INFRA-ESTRUTURA DO AEROPORTO DE JAGUARUNA - REGIAO DE LAGUNA	8.284.000,00	18.402.766,13	6.335.922,73	20.350.843,40	14.197.967,56	14.197.967,56	9.947.967,56
3389 ADEQUACAO E MELHORIA DA INFRA-ESTRUTURA DO AEROPORTO DO PLANALTO SERRANO - REGIAO DE LAGES	7.579.000,00	5.716.579,91	1.051.821,40	12.243.758,51	9.833.268,00	9.833.268,00	8.833.268,00
3391 ADEQUACAO E MELHORIA DA INFRA-ESTRUTURA DO AEROPORTO DE LONTRAS - REGIAO DE RIO DO SUL	2.452.000,00	0,00	1.000,00	2.451.000,00	0,00	0,00	0,00
3392 ADEQUACAO DA INFRA-ESTRUTURA DO AEROPORTO DE CACADOR - REGIAO DE CACADOR	1.602.000,00	23.000,00	8.574,89	1.616.425,11	91.214,15	91.214,15	91.214,15
3393 ADEQUACAO E MELHORIA DA INFRA - ESTRUTURA DO AEROPORTO DE LAGUNA	1.602.000,00	0,00	1.000,00	1.601.000,00	0,00	0,00	0,00
3394 ADEQUACAO E MELHORIA DA INFRA - ESTRUTURA DO AEROPORTO DO CONTESTADO	702.000,00	0,00	1.000,00	701.000,00	0,00	0,00	0,00
3395 ADEQUACAO E MELHORIA DA INFRA - ESTRUTURA DO AEROPORTO DE JOACABA	1.602.000,00	0,00	1.000,00	1.601.000,00	0,00	0,00	0,00
3396 ADEQUACAO E MELHORIA DA INFRA-ESTRUTURA DO AEROPORTO DE CAMPOS NOVOS - REGIAO DE CAMPO CAM	1.602.000,00	0,00	1.000,00	1.601.000,00	0,00	0,00	0,00
3397 ADEQUACAO E MELHORIA DA INFRA - ESTRUTURA DO AEROPORTO DE DIONISIO CERQUEIRA	2.452.000,00	0,00	1.000,00	2.451.000,00	0,00	0,00	0,00
3398 ADEQUACAO E MELHORIA DA INFRA - ESTRUTURA DO AEROPORTO DE FORQUILHINHA	1.626.000,00	151.821,40	64.685,80	1.713.135,60	367.135,60	119.097,68	119.097,68
3399 ADEQUACAO E MELHORIA DA INFRA - ESTRUTURA DO AEROPORTO DE CURITIBANOS	1.431.000,00	1.876.021,60	973.475,35	2.333.546,25	991.946,05	991.946,05	991.946,05
3400 ADEQUACAO E MELHORIA DA INFRA - ESTRUTURA DO AEROPORTO DE CONCORDIA	4.902.000,00	0,00	1.000,00	4.901.000,00	0,00	0,00	0,00
3401 ADEQUACAO E MELHORIA DA INFRA - ESTRUTURA DO AEROPORTO DE CHAPECO	1.631.000,00	362.938,04	159.632,60	1.834.305,44	594.347,98	594.347,98	594.347,98
3403 ADEQUACAO E MELHORIA DA INFRA - ESTRUTURA DO AEROPORTO DE MAFRA	1.602.000,00	0,00	1.000,00	1.601.000,00	0,00	0,00	0,00
680 MODERNIZACAO DO PORTO DE SAO FRANCISCO DO SUL	62.766.000,00	79.033.600,50	77.534.713,52	64.264.886,98	1.748.146,53	1.251.328,95	1.251.246,45
2283 MANUTENCAO E REFORMA DE BENS IMOVEIS - APSFS	500.000,00	491.126,70	730.126,70	261.000,00	85.148,36	85.148,36	85.148,36
2284 MANUTENCAO E REFORMA DE VEICULOS, MAQUINAS E EQUIPAMENTOS - APSFS	400.000,00	275.586,82	375.586,82	300.000,00	149.906,62	146.241,24	146.158,74
3310 DRAGAGEM DE MANUTENCAO DO CANAL DE ACESSO, BACIA DE EVOLUCAO E BERCOS - SDR - JOINVILLE	173.000,00	161.000,00	161.000,00	173.000,00	164.520,00	90.856,75	90.856,75
3320 CONSTRUCAO DE DOLFINS - APSFS	2.136.000,00	2.136.000,00	2.136.000,00	2.136.000,00	0,00	0,00	0,00
3321 DRAGAGEM DE APROFUNDAMENTO DO CANAL DE ACESSO, BACIA DE EVOLUCAO E BERCOS - APSFS	15.500.000,00	15.650.000,00	15.945.000,00	15.205.000,00	148.000,00	0,00	0,00
3323 MODERNIZACAO DA AREA DE INFORMATICA E MONITORAMENTO DE SEGURANCA DO PORTO - APSFS	1.000.000,00	1.000.000,00	1.800.000,00	200.000,00	0,00	0,00	0,00
3324 MODERNIZACAO E AGILIZACAO DE OPERACOES PORTUARIAS- SDR - JOINVILLE	500.000,00	230.000,00	700.000,00	30.000,00	0,00	0,00	0,00
3325 AMPLIACAO E ADEQUACAO DA REDE DE ENERGIA ELETRICA- APSFS	1.330.000,00	1.590.000,00	1.820.000,00	1.100.000,00	0,00	0,00	0,00
3326 AQUISICAO E DESAPROPRIACAO DE AREAS PARA EXPANSAOPORTUARIA - APSFS	100.000,00	105.000,00	184.000,00	21.000,00	14.000,00	14.000,00	14.000,00
3327 CONSTRUCAO, AMPLIACAO E ADEQUACAO DE PATIO DE CONTEINERES E PARQUES DE TRIAGEM - APSFS	1.280.000,00	1.280.000,00	1.409.000,00	1.151.000,00	0,00	0,00	0,00
3328 DERROCAGEM DE LAJES DE PEDRAS - APSFS	7.334.000,00	9.454.000,00	8.944.000,00	7.844.000,00	8.000,00	0,00	0,00
3329 CONSTRUCAO, AMPLIACAO E ADEQUACAO DE BERCOS DE ATRACACAO - APSFS	26.500.000,00	33.980.000,00	34.160.000,00	26.320.000,00	765.211,01	581.085,47	581.085,47
3330 AQUISICAO, REFORMA E DEMOLICAO DE CONSTRUCOES - APSFS	500.000,00	657.000,00	947.000,00	210.000,00	0,00	0,00	0,00
3355 CONSTRUCAO DE RAMAIS FERROVIARIOS - APSFS	480.000,00	480.000,00	480.000,00	480.000,00	0,00	0,00	0,00
3367 CONSTRUCAO DE CENTRO ADMINISTRATIVO E ARMAZENS - APSFS	936.000,00	3.529.886,98	1.534.000,00	2.931.886,98	32.897,00	32.897,00	32.897,00
3615 CONSTRUCAO, AMPLIACAO E REFORMA DE TERMINAL MARITIMO	3.100.000,00	3.267.000,00	5.112.000,00	1.255.000,00	137.347,46	57.984,05	57.984,05
5091 CONSTRUCAO DE VIAS DE ACESSO AO PORTO - APSFS	997.000,00	4.747.000,00	1.097.000,00	4.647.000,00	243.116,08	243.116,08	243.116,08
710 DESENVOLVIMENTO DO TURISMO - PRODETUR/SC	46.650.500,00	4.214.430,00	10.615.523,75	40.249.406,25	804.285,09	504.785,09	224.976,25
1541 CAPACITACAO E QUALIFICACAO DOS AGENTES DAS AREAS PRIORITARIAS	9.320.000,00	990.000,00	2.290.000,00	8.020.000,00	0,00	0,00	0,00
5512 MELHORIA E CONSTRUCAO DAS ACESSOS A ROTA DO SOL	50.000,00	0,00	50.000,00	0,00	0,00	0,00	0,00
5654 IMPLEMENTACAO DA INFRA - ESTRUTURA BASICA E TURISTICA DA AREA PRIORITARIA	18.840.000,00	3.000.000,00	5.550.000,00	16.290.000,00	549.500,00	250.000,00	200.000,00
5656 IMPLEMENTACAO DO PLANO DE MARKETING INTEGRADO DA AREA PRIORITARIA	13.780.500,00	0,00	1.900.500,00	11.880.000,00	0,00	0,00	0,00
710 MANUTENCAO DA UNIDADE DE COORDENACAO ESTADUAL - UCE	4.660.000,00	224.430,00	825.023,75	4.059.406,25	254.785,09	254.785,09	24.976,25
720 MARKETING TURISTICO CATARINENSE	5.348.436,00	9.005.232,49	4.484.138,70	9.869.529,79	3.694.313,14	3.645.186,42	3.624.929,63
1491 GESTAO DO PLANO DE DESENVOLVIMENTO INTEGRADO DO LAZER	200.000,00	900,00	50.100,00	150.800,00	150.800,00	150.800,00	150.800,00

EXECUÇÃO ORÇAMENTÁRIA DA DESPESA POR PROGRAMAS E AÇÕES
RECURSOS DE TODAS AS FONTES
JANEIRO A DEZEMBRO DE 2005

Valores em R$

PROGRAMA - AÇÕES	DOTAÇÃO INICIAL	SUPLEMENTAÇÃO	REDUÇÃO	DOTAÇÃO ATUALIZADA	EMPENHADO	LIQUIDADO	PAGO
1513 REALIZACAO DO CARNAVAL DE RUA DE JOACABA	30.000,00	0,00	30.000,00	0,00	0,00	0,00	0,00
1665 ELABORACAO, IMPRESSAO E DISTRIBUICAO DE CALENDARIO TURISTICO REGIONAL	20.000,00	0,00	20.000,00	0,00	0,00	0,00	0,00
269 ELABORACAO DE PLANEJAMENTO INTEGRADO PARA O DESENVOLVIMENTO DO TURISMO NA REGIAO - REG CON	50.000,00	0,00	50.000,00	0,00	0,00	0,00	0,00
2788 INCLUSAO E DIVULGACAO DA SDR - MARAVILHA NAS ROTAS TURISTICAS DO ESTADO	15.000,00	0,00	15.000,00	0,00	0,00	0,00	0,00
2814 DIVULGACAO DO TURISMO REGIONAL EM EVENTOS E FEIRAS	52.000,00	0,00	43.624,00	8.376,00	8.376,00	8.376,00	8.376,00
2820 CAPACITACAO PARA MELHORIA DOS AGENTES RECEPTIVOS	50.000,00	90.000,00	90.000,00	50.000,00	50.000,00	50.000,00	50.000,00
2829 PLANO DE MARKETING PARA DIVULGACAO E PROMOCAO DO TURISMO	18.000,00	0,00	18.000,00	0,00	0,00	0,00	0,00
2831 ELABORACAO DE FOLDERS, PANFLETOS, BANNER	20.000,00	0,00	20.000,00	0,00	0,00	0,00	0,00
2833 DIVULGACAO DO TURISMO DA REGIAO	30.000,00	0,00	30.000,00	0,00	0,00	0,00	0,00
2857 CRIACAO DE CALENDARIO DE EVENTOS REGIONAL	10.000,00	0,00	10.000,00	0,00	0,00	0,00	0,00
2878 ELABORACAO DE PLANO DE MARKETING INTEGRADO PARA OTURISMO DE COMPRAS (CALCADOS MAIS TE BRU	10.000,00	0,00	2.870,00	7.130,00	7.130,00	7.130,00	7.130,00
2882 CONHECA A REGIONAL DOS LAGOS O ANO TODO	15.000,00	0,00	15.000,00	0,00	0,00	0,00	0,00
2887 FORMACAO DE GUIAS TURISTICOS MIRINS	5.000,00	0,00	5.000,00	0,00	0,00	0,00	0,00
2888 CONSCIENTIZACAO JUNTO A COMUNIDADE DO TURISMO	5.000,00	0,00	5.000,00	0,00	0,00	0,00	0,00
2899 DIVULGACAO DOS PONTOS TURISTICOS DA REGIAO NA INTERNET	5.000,00	0,00	5.000,00	0,00	0,00	0,00	0,00
2900 DIVULGACAO DOS PONTOS TURISTICOS EM FEIRAS E EXPOSICOES REGIONAIS E NACIONAIS	5.000,00	0,00	5.000,00	0,00	0,00	0,00	0,00
2901 DIVULGACAO DOS PONTOS TURISTICOS	5.000,00	0,00	5.000,00	0,00	0,00	0,00	0,00
2905 TURISMO NA ESCOLA	10.000,00	0,00	10.000,00	0,00	0,00	0,00	0,00
2908 PARTICIPACAO EM EVENTOS	5.000,00	0,00	0,00	5.000,00	5.000,00	5.000,00	5.000,00
2911 CALENDARIO DE EVENTOS	25.000,00	0,00	25.000,00	0,00	0,00	0,00	0,00
3240 SUBSIDIOS DE MARKETING	5.000,00	0,00	5.000,00	0,00	0,00	0,00	0,00
454 DIVULGACAO DO TURISMO DA REGIAO - SDR - DIONISIO CERQUERIA	0,00	25.000,00	25.000,00	0,00	0,00	0,00	0,00
5511 PAISAGISMO (PROJETO) PLANTIO DE FLORES	13.000,00	0,00	13.000,00	0,00	0,00	0,00	0,00
5673 IMPLANTACAO DE ROTEIROS TURISTICOS	30.000,00	0,00	30.000,00	0,00	0,00	0,00	0,00
5754 GUIA TURISTICO REGIONAL (EDICAO)	50.000,00	0,00	50.000,00	0,00	0,00	0,00	0,00
5855 FOLDER E CARTAZ PROMOCIONAIS - SDR - TUBARAO	20.000,00	0,00	20.000,00	0,00	0,00	0,00	0,00
660 IMPLANTACAO DO BIO PARK - VALE DO RIO DO PEIXE - HERVAL D4OESTE	10.000,00	0,00	10.000,00	0,00	0,00	0,00	0,00
7747 DIVULGACAO DO TURISMO DA REGIAO - SDR ARARANGUA	35.000,00	0,00	33.740,00	1.260,00	1.260,00	1.260,00	1.260,00
7748 DIVULGACAO DO TURISMO DA REGIAO - SDR BLUMENAU	50.000,00	0,00	50.000,00	0,00	0,00	0,00	0,00
7749 DIVULGACAO DO TURISMO DA REGIAO - SDR BRUSQUE	30.000,00	0,00	30.000,00	0,00	0,00	0,00	0,00
7750 DIVULGACAO DO TURISMO DA REGIAO - SDR CACADOR	22.000,00	0,00	11.000,00	11.000,00	11.000,00	11.000,00	11.000,00
7751 DIVULGACAO DO TURISMO DA REGIAO - SDR CAMPOS NOVOS	15.900,00	0,00	15.900,00	0,00	0,00	0,00	0,00
7752 DIVULGACAO DO TURISMO DA REGIAO - SDR CANOINHAS	20.000,00	0,00	20.000,00	0,00	0,00	0,00	0,00
7753 DIVULGACAO DO TURISMO DA REGIAO - SDR CHAPECO	10.000,00	0,00	10.000,00	0,00	0,00	0,00	0,00
7754 DIVULGACAO DO TURISMO DA REGIAO - SDR CONCORDIA	50.000,00	0,00	50.000,00	0,00	0,00	0,00	0,00
7755 DIVULGACAO DO TURISMO DA REGIAO - SDR CURITIBANOS	35.000,00	0,00	35.000,00	0,00	0,00	0,00	0,00
7756 DIVULGACAO DO TURISMO DA REGIAO - SDR IBIRAMA	10.000,00	0,00	10.000,00	0,00	0,00	0,00	0,00
7757 DIVULGACAO DO TURISMO DA REGIAO - SDR ITUPORANGA	10.000,00	0,00	9.100,00	900,00	900,00	900,00	900,00
7758 DIVULGACAO DO TURISMO DA REGIAO - SDR JARAGUA DO SUL	15.000,00	0,00	15.000,00	0,00	0,00	0,00	0,00
7759 DIVULGACAO DO TURISMO DA REGIAO - SDR JOACABA	20.000,00	0,00	20.000,00	0,00	0,00	0,00	0,00
7760 DIVULGACAO DO TURISMO DA REGIAO - SDR JOINVILLE	50.000,00	0,00	50.000,00	0,00	0,00	0,00	0,00
7762 DIVULGACAO DO TURISMO DA REGIAO - SDR LAGUNA	60.000,00	0,00	60.000,00	0,00	0,00	0,00	0,00
7763 DIVULGACAO DO TURISMO DA REGIAO - SDR MAFRA	30.000,00	0,00	30.000,00	0,00	0,00	0,00	0,00
7764 DIVULGACAO DO TURISMO DA REGIAO - SDR MARAVILHA	20.000,00	0,00	20.000,00	0,00	0,00	0,00	0,00
7765 DIVULGACAO DO TURISMO DA REGIAO - SDR PALMITOS	33.000,00	0,00	33.000,00	0,00	0,00	0,00	0,00
7766 DIVULGACAO DO TURISMO DA REGIAO - SDR RIO DO SUL	1.000,00	0,00	572,41	427,59	427,59	427,59	427,59
7767 DIVULGACAO DO TURISMO DA REGIAO - SDR SAO JOAQUIM	10.000,00	0,00	10.000,00	0,00	0,00	0,00	0,00
7768 DIVULGACAO DO TURISMO DA REGIAO - SDR SAO JOSE	50.000,00	0,00	32.270,00	17.730,00	17.730,00	17.730,00	17.730,00
7769 DIVULGACAO DO TURISMO DA REGIAO - SDR SAO LOURENCO D4OESTE	25.000,00	0,00	25.000,00	0,00	0,00	0,00	0,00
7770 DIVULGACAO DO TURISMO DA REGIAO - SDR SAO MIGUEL D4OESTE	50.000,00	0,00	50.000,00	0,00	0,00	0,00	0,00
7771 DIVULGACAO DO TURISMO DA REGIAO - SDR TUBARAO	30.000,00	0,00	30.000,00	0,00	0,00	0,00	0,00
7772 DIVULGACAO DO TURISMO DA REGIAO - SDR VIDEIRA	10.000,00	0,00	10.000,00	0,00	0,00	0,00	0,00
7773 DIVULGACAO DO TURISMO DA REGIAO - SDR XANXERE	33.000,00	0,00	33.000,00	0,00	0,00	0,00	0,00
8911 SINALIZACAO TURISTICA	20.000,00	420.000,00	20.000,00	420.000,00	0,00	0,00	0,00

EXECUÇÃO ORÇAMENTÁRIA DA DESPESA POR PROGRAMAS E AÇÕES
RECURSOS DE TODAS AS FONTES
JANEIRO A DEZEMBRO DE 2005

Valores em R$

PROGRAMA - AÇÕES	DOTAÇÃO INICIAL	SUPLEMENTAÇÃO	REDUÇÃO	DOTAÇÃO ATUALIZADA	EMPENHADO	LIQUIDADO	PAGO
8929 PROMOCAO DO PRODUTO TURISTICO DA GRANDE FLORIANOPOLIS	70.000,00	0,00	16.326,00	53.674,00	53.674,00	53.674,00	53.674,00
8949 IMPLANTACAO DE POSTOS DE INFORMACOES TURISTICAS EESCRITORIOS DE REPRESENTACAO E ASSESSORI	200.000,00	420.000,00	265.066,99	354.933,01	177.645,32	128.518,60	108.261,81
8950 FAMTURS - JORNADAS DE FAMILIARIZACAO TURISTICA	92.000,00	0,00	92.000,00	0,00	0,00	0,00	0,00
8951 SISTEMA DE INFORMACOES TURISTICAS	40.000,00	0,00	40.000,00	0,00	0,00	0,00	0,00
8952 APOIO A CAPTACAO E REALIZACAO DE EVENTOS	100.000,00	2.801.668,00	213.668,00	2.688.000,00	283.921,05	283.921,05	283.921,05
8953 ELABORACAO DE MATERIAL PROMOCIONAL DO PRODUTO TURISTICO CATARINENSE	953.536,00	3.912.000,00	690.156,49	4.175.379,51	1.001.529,50	1.001.529,50	1.001.529,50
8954 CAMPANHAS DE CARATER PROMOCIONAL DO PRODUTO TURISTICO CATARINENSE	2.000.000,00	594.664,49	1.560.771,48	1.033.893,01	1.033.893,01	1.033.893,01	1.033.893,01
8955 PARTICIPACAO EM EVENTOS NOS PRINCIPAIS MERCADOS EMISSORES DO PAIS E DO EXTERIOR	400.000,00	741.000,00	249.973,33	891.026,67	891.026,67	891.026,67	891.026,67
8956 EXPANDIR E DIVULGAR O PORTAL TURISTICO DE SANTA CATARINA NA INTERNET	10.000,00	0,00	10.000,00	0,00	0,00	0,00	0,00
8957 ESTIMULO AO DESENVOLVIMENTO DE NOVOS PRODUTOS E ROTEIROS TURISTICOS	25.000,00	0,00	25.000,00	0,00	0,00	0,00	0,00
730 FOMENTO AO DESPORTO CATARINENSE	5.415.372,00	6.880.546,91	5.387.940,40	6.907.978,51	3.478.931,68	3.463.848,68	3.413.612,09
2794 CAPACITACAO TECNICA	21.500,00	0,00	21.500,00	0,00	0,00	0,00	0,00
2811 APOIO AO ESPORTE CATARINENSE	130.000,00	40.000,00	146.157,55	23.842,45	23.842,45	23.842,45	23.842,45
2853 ELABORACAO DE CALENDARIO DE EVENTOS ESPORTIVOS REGIONAIS	20.000,00	0,00	20.000,00	0,00	0,00	0,00	0,00
2855 INCENTIVO A PARCERIAS ENTRE ENTIDADES PUBLICAS E PRIVADAS	30.000,00	0,00	30.000,00	0,00	0,00	0,00	0,00
2870 COMPETICOES ESPORTIVAS	50.000,00	0,00	50.000,00	0,00	0,00	0,00	0,00
2925 PATROCINIO A ATLETAS E EVENTOS	25.000,00	0,00	25.000,00	0,00	0,00	0,00	0,00
324 PROFISSIONALIZACAO E CAPACITACAO PARA O DESPORTO - REGIAO DE JOACABA	10.000,00	0,00	10.000,00	0,00	0,00	0,00	0,00
404 CAPACITACAO TECNICA PARA PROFISSIONAIS NA AREA DOESPORTE - REGIAO DE SAO MIGUEL DO OESTE	20.000,00	0,00	20.000,00	0,00	0,00	0,00	0,00
4209 SUPERVISAO E NORMATIZACAO DO SISTEMA ESTADUAL DE DESPORTO-FUNDO	95.000,00	274.330,00	228.330,00	141.000,00	68.854,55	68.854,55	68.854,55
4211 APOIO E INCENTIVO AO ESPORTE DE AVENTURA E RADICALFUNDO	160.000,00	648.000,00	446.000,00	362.000,00	138.835,44	138.835,44	138.835,44
4221 REALIZACAO E PARTICIPACAO EM EVENTOS EDUCACIONAIS- FUNDO	320.000,00	995.000,00	836.400,00	478.600,00	87.600,00	87.600,00	87.600,00
4283 REALIZACAO E PARTICIPACAO EM EVENTOS ESPORTIVOS NACIONAIS E INTERNACIONAIS FU	550.000,00	2.889.000,00	1.355.000,00	2.084.000,00	439.886,55	439.886,55	439.886,55
455 CAPACITACAO TECNICA PARA PROFISSIONAIS NA AREA DOESPORTE - REGIAO DE DIONISIO CERQUEIRA	0,00	10.000,00	10.000,00	0,00	0,00	0,00	0,00
456 REALIZACAO E PARTICIPACAO EM EVENTOS ESPORTIVOS NACIONAIS E INTERNACIONAIS - SDR - DIONISI	0,00	25.000,00	22.091,20	2.908,80	2.908,80	2.908,80	2.908,80
5539 ESTIMULO AO ATLETISMO NA REGIAO	5.000,00	0,00	3.530,00	1.470,00	1.470,00	1.470,00	1.470,00
5644 APOIO E INCENTIVO AO ESPORTE	30.000,00	29.900,00	43.828,72	16.071,28	16.071,28	16.071,28	16.071,28
5710 REALIZACAO E PARTICIPACAO EM EVENTOS ESPORTIVOS NACIONAIS E INTERNACIONAIS - SDR - MAR MAR	8.000,00	25.000,00	28.125,80	4.874,20	4.874,20	4.874,20	4.874,20
5711 REALIZACAO E PARTICIPACAO EM EVENTOS ESPORTIVOS NACIONAIS E INTERNACIONAIS - SDR - SAO SLO	53.000,00	0,00	53.000,00	0,00	0,00	0,00	0,00
5712 REALIZACAO E PARTICIPACAO EM EVENTOS ESPORTIVOS NACIONAIS E INTERNACIONAIS - SDR - CHAPECO	25.000,00	20.800,00	24.010,94	21.789,06	21.789,06	21.789,06	21.789,06
5713 REALIZACAO E PARTICIPACAO EM EVENTOS ESPORTIVOS NACIONAIS E INTERNACIONAIS - SDR - XANXERE	33.000,00	0,00	30.225,65	2.774,35	2.774,35	2.774,35	2.774,35
5714 REALIZACAO E PARTICIPACAO EM EVENTOS ESPORTIVOS NACIONAIS E INTERNACIONAIS - SDR - CON CON	50.000,00	30.000,00	54.442,97	25.557,03	25.557,03	25.557,03	25.557,03
5821 AQUISICAO DE MATERIAL ESPORTIVO PARA ESCOLINHAS NAS DIVERSAS MODALIDADES DESENVOLVIDAS JOA	10.000,00	0,00	10.000,00	0,00	0,00	0,00	0,00
6005 REALIZACAO E PARTICIPACAO EM EVENTOS ESPORTIVOS NACIONAIS E INTERNACIONAIS - SDR - JOACABA	25.000,00	8.000,00	28.700,00	4.300,00	4.300,00	4.300,00	4.300,00
6006 REALIZACAO E PARTICIPACAO EM EVENTOS ESPORTIVOS NACIONAIS E INTERNACIONAIS - SDR - CAM CAM	12.872,00	20.000,00	29.873,10	2.998,90	2.998,90	2.998,90	2.998,90
6007 REALIZACAO E PARTICIPACAO EM EVENTOS ESPORTIVOS NACIONAIS E INTERNACIONAIS - SDR - VIDEIRA	10.000,00	10.000,00	11.000,00	9.000,00	9.000,00	9.000,00	9.000,00
6008 REALIZACAO E PARTICIPACAO EM EVENTOS ESPORTIVOS NACIONAIS E INTERNACIONAIS - SDR - CACADOR	24.000,00	0,00	21.117,00	2.883,00	2.883,00	0,00	0,00
6009 REALIZACAO E PARTICIPACAO EM EVENTOS ESPORTIVOS NACIONAIS E INTERNACIONAIS - SDR - CUR CUR	9.000,00	0,00	3.234,76	5.765,24	5.765,24	5.765,24	5.765,24
6010 REALIZACAO E PARTICIPACAO EM EVENTOS ESPORTIVOS NACIONAIS E INTERNACIONAIS - SDR - RIO RDS	70.000,00	20.600,00	77.388,44	13.211,56	13.211,56	13.211,56	13.211,56
6011 REALIZACAO E PARTICIPACAO EM EVENTOS ESPORTIVOS NACIONAIS E INTERNACIONAIS - SDR - ITU ITU	20.000,00	9.500,00	23.546,80	5.953,20	5.953,20	5.953,20	5.953,20
6012 REALIZACAO E PARTICIPACAO EM EVENTOS ESPORTIVOS NACIONAIS E INTERNACIONAIS - SDR - IBIRAMA	5.000,00	19.000,00	8.205,00	15.795,00	15.795,00	15.795,00	15.795,00
6013 REALIZACAO E PARTICIPACAO EM EVENTOS ESPORTIVOS NACIONAIS E INTERNACIONAIS - SDR - BLU BLU	50.000,00	1.100,00	50.000,00	1.100,00	1.100,00	1.100,00	1.100,00
6014 REALIZACAO E PARTICIPACAO EM EVENTOS ESPORTIVOS NACIONAIS E INTERNACIONAIS - SDR - BRUSQUE	31.000,00	0,00	31.000,00	0,00	0,00	0,00	0,00
6015 REALIZACAO E PARTICIPACAO EM EVENTOS ESPORTIVOS NACIONAIS E INTERNACIONAIS - SDR - ITAJAI	52.000,00	0,00	45.853,20	6.146,80	6.146,80	6.146,80	6.146,80
6035 REALIZACAO E PARTICIPACAO EM EVENTOS ESPORTIVOS NACIONAIS E INTERNACIONAIS - SDR - SAO SJS	50.000,00	0,00	45.645,00	4.355,00	4.355,00	4.355,00	4.355,00
6221 REALIZACAO DE EVENTOS DE PARTICIPACAO	530.000,00	16.000,00	26.000,00	520.000,00	352.154,33	352.154,33	334.203,17
7085 REALIZACAO E PARTICIPACAO EM EVENTOS ESPORTIVOS NACIONAIS E INTERNACIONAIS - SDR - LAGUNA	20.000,00	0,00	20.000,00	0,00	0,00	0,00	0,00
7086 REALIZACAO E PARTICIPACAO EM EVENTOS ESPORTIVOS NACIONAIS E INTERNACIONAIS - SDR - TUBARAO	50.000,00	35.000,00	83.445,00	1.555,00	1.555,00	1.555,00	1.555,00
7087 REALIZACAO E PARTICIPACAO EM EVENTOS ESPORTIVOS NACIONAIS E INTERNACIONAIS - SDR - CRI CRI	60.000,00	0,00	59.259,00	741,00	741,00	741,00	741,00
7088 REALIZACAO E PARTICIPACAO EM EVENTOS ESPORTIVOS NACIONAIS E INTERNACIONAIS - SDR - ARA ARA	30.000,00	0,00	30.000,00	0,00	0,00	0,00	0,00
7089 REALIZACAO E PARTICIPACAO EM EVENTOS ESPORTIVOS NACIONAIS E INTERNACIONAIS - SDR - JOI JOI	15.000,00	0,00	15.000,00	0,00	0,00	0,00	0,00
7090 REALIZACAO E PARTICIPACAO EM EVENTOS ESPORTIVOS NACIONAIS E INTERNACIONAIS - SDR - JAR JAR	20.000,00	0,00	20.000,00	0,00	0,00	0,00	0,00
7091 REALIZACAO E PARTICIPACAO EM EVENTOS ESPORTIVOS NACIONAIS E INTERNACIONAIS - SDR - MAFRA	50.000,00	310.000,00	60.000,00	300.000,00	300.000,00	300.000,00	300.000,00
7092 REALIZACAO E PARTICIPACAO EM EVENTOS ESPORTIVOS NACIONAIS E INTERNACIONAIS - SDR - CAN CAN	30.000,00	0,00	30.000,00	0,00	0,00	0,00	0,00

EXECUÇÃO ORÇAMENTÁRIA DA DESPESA POR PROGRAMAS E AÇÕES
RECURSOS DE TODAS AS FONTES
JANEIRO A DEZEMBRO DE 2005

Valores em R$

PROGRAMA - AÇÕES	DOTAÇÃO INICIAL	SUPLEMENTAÇÃO	REDUÇÃO	DOTAÇÃO ATUALIZADA	EMPENHADO	LIQUIDADO	PAGO
7093 REALIZACAO E PARTICIPACAO EM EVENTOS ESPORTIVOS NACIONAIS E INTERNACIONAIS - SDR - LAGES	50.000,00	30.000,00	32.049,93	47.950,07	47.950,07	47.950,07	47.950,07
7094 REALIZACAO E PARTICIPACAO EM EVENTOS ESPORTIVOS NACIONAIS E INTERNACIONAIS - SDR - SAO SJO	20.000,00	15.000,00	34.662,00	338,00	338,00	338,00	338,00
7095 REALIZACAO E PARTICIPACAO EM EVENTOS ESPORTIVOS NACIONAIS E INTERNACIONAIS - SDR - PAL PAL	25.000,00	0,00	13.242,10	11.757,90	9.581,60	9.581,60	9.581,60
7096 REALIZACAO E PARTICIPACAO EM EVENTOS ESPORTIVOS NACIONAIS E INTERNACIONAIS - SDR - SAO SMO	50.000,00	0,00	47.750,00	2.250,00	2.250,00	2.250,00	2.250,00
7097 RESGATE HISTORICO DO PATRIMONIO CULTURAL ESPORTIVO	155.000,00	715.000,00	380.000,00	490.000,00	8.000,00	8.000,00	8.000,00
7741 REALIZACAO DE EVENTOS ESPORTIVOS EDUCACIONAIS	340.000,00	29.324,89	73.929,95	295.394,94	252.183,00	252.183,00	249.523,70
8839 REALIZACAO E PARTICIPACAO EM EVENTOS ESPORTIVOS ESTADUAIS, NACIONAIS E INTERNACIONAIS	550.000,00	175.000,00	225.649,13	499.350,87	402.785,65	402.185,65	390.727,65
8972 SUPERVISAO E NORMATIZACAO DO SISTEMA ESTADUAL DE DESPORTO	16.000,00	140.000,00	14.080,50	141.919,50	1.919,50	1.919,50	1.919,50
9528 REALIZACAO DE EVENTOS ESPORTIVOS DE RENDIMENTO	1.400.000,00	339.992,02	379.666,66	1.360.325,36	1.193.501,12	1.181.901,12	1.163.732,99
740 INCLUSAO PELO ESPORTE	1.552.100,00	9.576.366,46	3.388.426,02	7.740.040,44	3.546.623,93	3.333.725,96	3.322.045,85
1510 APOIO AO JOVEM ATLETA	180.000,00	2.410.000,00	1.550.000,00	1.040.000,00	0,00	0,00	0,00
1838 ESPORTE COM SAUDE NA 3* IDADE PARA OS MUNICIPIOS DA SDR - JOACABA	10.000,00	0,00	10.000,00	0,00	0,00	0,00	0,00
2262 RECURSOS PARA DESENVOLVER O ESPORTE NAS APAES NOSMUNICIPIOS DA SDR - JOACABA	5.000,00	0,00	5.000,00	0,00	0,00	0,00	0,00
2915 RECURSOS PARA TRABALHAR O ESPORTE COM CRIANCAS CARENTES	15.000,00	0,00	15.000,00	0,00	0,00	0,00	0,00
4216 APOIO AO DESPORTO INDIVIDUAL OU DE GRUPOS - FUNDO	75.000,00	1.583.000,00	728.000,00	930.000,00	30.000,00	30.000,00	30.000,00
4220 PROJETOS E CONVENIOS COMUNITARIOS PARA O DESENVOLVIMENTO DO DESPORTO - FUNDO	175.000,00	2.545.000,00	525.000,00	2.195.000,00	1.300.037,89	1.300.037,89	1.300.037,89
5726 IMPLEMENTACAO DE PROGRAMAS ESPORTIVOS EXTRA - CLASSE	15.000,00	0,00	15.000,00	0,00	0,00	0,00	0,00
7638 PROJETOS E CONVENIOS COMUNITARIOS PARA O DESENVOLVIMENTO DO DESPORTO E INCLUSAO SOCIAL	20.000,00	0,00	12.530,00	7.470,00	7.470,00	7.470,00	7.470,00
7639 PROJETOS E CONVENIOS COMUNITARIOS PARA O DESENVOLVIMENTO DO DESPORTO E INCLUSAO SOCIAL	20.000,00	0,00	20.000,00	0,00	0,00	0,00	0,00
7660 PROJETOS E CONVENIOS COMUNITARIOS PARA O DESENVOLVIMENTO DO DESPORTO E INCLUSAO SOCIAL	30.000,00	0,00	30.000,00	0,00	0,00	0,00	0,00
7666 PROJETOS E CONVENIOS COMUNITARIOS PARA O DESENVOLVIMENTO DO DESPORTO E INCLUSAO SOCIAL	10.000,00	0,00	10.000,00	0,00	0,00	0,00	0,00
7667 PROJETOS E CONVENIOS COMUNITARIOS PARA O DESENVOLVIMENTO DO DESPORTO E INCLUSAO SOCIAL	20.000,00	0,00	20.000,00	0,00	0,00	0,00	0,00
7670 PROJETOS E CONVENIOS COMUNITARIOS PARA O DESENVOLVIMENTO DO DESPORTO E INCLUSAO SOCIAL	10.000,00	0,00	10.000,00	0,00	0,00	0,00	0,00
7675 PROJETOS E CONVENIOS COMUNITARIOS PARA O DESENVOLVIMENTO DO DESPORTO E INCLUSAO SOCIAL	50.000,00	0,00	50.000,00	0,00	0,00	0,00	0,00
7677 PROJETOS E CONVENIOS COMUNITARIOS PARA O DESENVOLVIMENTO DO DESPORTO E INCLUSAO SOCIAL	10.000,00	0,00	10.000,00	0,00	0,00	0,00	0,00
7684 PROJETOS E CONVENIOS COMUNITARIOS PARA O DESENVOLVIMENTO DO DESPORTO E INCLUSAO SOCIAL	20.000,00	0,00	20.000,00	0,00	0,00	0,00	0,00
7692 PROJETOS E CONVENIOS COMUNITARIOS PARA O DESENVOLVIMENTO DO DESPORTO E INCLUSAO SOCIAL	70.000,00	0,00	70.000,00	0,00	0,00	0,00	0,00
7702 PROJETOS E CONVENIOS COMUNITARIOS PARA O DESENVOLVIMENTO DO DESPORTO E INCLUSAO SOCIAL	20.000,00	0,00	20.000,00	0,00	0,00	0,00	0,00
7703 PROJETOS E CONVENIOS COMUNITARIOS PARA O DESENVOLVIMENTO DO DESPORTO E INCLUSAO SOCIAL	20.000,00	0,00	20.000,00	0,00	0,00	0,00	0,00
7705 PROJETOS E CONVENIOS COMUNITARIOS PARA O DESENVOLVIMENTO DO DESPORTO E INCLUSAO SOCIAL	20.000,00	0,00	20.000,00	0,00	0,00	0,00	0,00
7706 PROJETOS E CONVENIOS COMUNITARIOS PARA O DESENVOLVIMENTO DO DESPORTO E INCLUSAO SOCIAL	20.000,00	10.000,00	30.000,00	0,00	0,00	0,00	0,00
8842 APOIO AO DESPORTO INDIVIDUAL OU DE GRUPOS	68.000,00	0,00	64.000,00	4.000,00	0,00	0,00	0,00
8977 CONVENIOS PARA INCLUSAO SOCIAL ATRAVES DE ACOES DE FOMENTO AO ESPORTE	669.100,00	3.028.366,46	133.896,02	3.563.570,44	2.209.116,04	1.996.218,07	1.984.537,96
750 MELHORIA DA INFRA-ESTRUTURA CULTURAL, ESPORTIVA ETURISTICA	1.600.000,00	4.981.400,00	1.620.000,00	4.961.400,00	260.338,86	260.338,86	260.338,86
1483 RESTAURACAO DE LOCOMOTIVA	20.000,00	0,00	20.000,00	0,00	0,00	0,00	0,00
1484 AQUISICAO DE AREA E CONSTRUCAO DE CENTRO DE EVENTOS	25.000,00	0,00	25.000,00	0,00	0,00	0,00	0,00
1489 CONSTRUCAO DO MIRANTE DO MORRO DA CRUZ EM PORTO UNIAO	10.000,00	0,00	10.000,00	0,00	0,00	0,00	0,00
2885 CRIACAO DE ESPACOS PARA CULTURA, TURISMO, LAZER EESPORTE	60.000,00	20.000,00	80.000,00	0,00	0,00	0,00	0,00
5526 AREAS MULTIUSO	50.000,00	0,00	50.000,00	0,00	0,00	0,00	0,00
5640 RESTAURACAO DA ESTACAO FERROVIARIA	20.000,00	0,00	20.000,00	0,00	0,00	0,00	0,00
5744 CONSTRUCAO, AMPLIACAO E REFORMA DE ESPACOS ESPORTIVOS	30.000,00	0,00	30.000,00	0,00	0,00	0,00	0,00
5749 IMPLEMENTACAO DA ESTRUTURA TURISTICA - SDR - ITUPORANGA	15.000,00	0,00	15.000,00	0,00	0,00	0,00	0,00
5839 CONSTRUCAO DE ESPACOS MULTIUSO	1.200.000,00	0,00	1.200.000,00	0,00	0,00	0,00	0,00
8841 CONVENIOS COM PREFEITURAS	100.000,00	4.961.400,00	100.000,00	4.961.400,00	260.338,86	260.338,86	260.338,86
8925 AMPLIACAO DA INFRA-ESTRUTURA DE APOIO AO TURISMO	70.000,00	0,00	70.000,00	0,00	0,00	0,00	0,00
759 DESENVOLVIMENTO DE ATIVIDADES ESPECIAIS DO LAZER	2.449.678,00	1.745.750,00	2.392.958,07	1.802.469,93	1.214.932,99	1.214.932,99	1.214.932,99
1553 INVENTARIO DOS ESPACOS E AGENTES E PROMOTORES DO LAZER	35.000,00	0,00	35.000,00	0,00	0,00	0,00	0,00
2260 PARTICIPACAO EM EVENTOS NACIONAIS E INTERNACIONAIS VOLTADOS AO LAZER	40.000,00	1.399.800,00	100.550,00	1.339.250,00	751.713,06	751.713,06	751.713,06
2792 EVENTOS EM PRACAS DE LAZER	40.000,00	0,00	40.000,00	0,00	0,00	0,00	0,00
2795 CADASTRAMENTO E DIVULGACAO DE EVENTOS	1.030.000,00	0,00	999.993,35	30.006,65	30.006,65	30.006,65	30.006,65
2796 CARTAO MELHOR IDADE	40.000,00	0,00	40.000,00	0,00	0,00	0,00	0,00
457 APOIO A ATIVIDADES DE LAZER - SDR - DIONISIO CERQUEIRA	0,00	25.000,00	25.000,00	0,00	0,00	0,00	0,00
5499 IMPLANTACAO DO CONSELHO REGIONAL DA ORGANIZACAO DO LAZER	20.000,00	0,00	20.000,00	0,00	0,00	0,00	0,00
5747 ELABORACAO DE CARTILHA DO LAZER	10.000,00	0,00	10.000,00	0,00	0,00	0,00	0,00

EXECUÇÃO ORÇAMENTÁRIA DA DESPESA POR PROGRAMAS E AÇÕES
RECURSOS DE TODAS AS FONTES
JANEIRO A DEZEMBRO DE 2005

Valores em R$

PROGRAMA - AÇÕES	DOTAÇÃO INICIAL	SUPLEMENTAÇÃO	REDUÇÃO	DOTAÇÃO ATUALIZADA	EMPENHADO	LIQUIDADO	PAGO
7774 APOIO A ATIVIDADES DE LAZER - SDR ARARANGUA	55.000,00	0,00	55.000,00	0,00	0,00	0,00	0,00
7775 APOIO A ATIVIDADES DE LAZER - SDR BLUMENAU	30.000,00	15.000,00	45.000,00	0,00	0,00	0,00	0,00
7776 APOIO A ATIVIDADES DE LAZER - SDR BRUSQUE	31.000,00	2.950,00	33.432,00	518,00	518,00	518,00	518,00
7778 APOIO A ATIVIDADES DE LAZER - SDR CAMPOS NOVOS	18.000,00	0,00	18.000,00	0,00	0,00	0,00	0,00
7779 APOIO A ATIVIDADES DE LAZER - SDR CANOINHAS	25.000,00	0,00	25.000,00	0,00	0,00	0,00	0,00
7780 APOIO A ATIVIDADES DE LAZER - SDR CHAPECO	50.000,00	0,00	40.000,00	10.000,00	10.000,00	10.000,00	10.000,00
7781 APOIO A ATIVIDADES DE LAZER - SDR CONCORDIA	50.000,00	0,00	50.000,00	0,00	0,00	0,00	0,00
7782 APOIO A ATIVIDADES DE LAZER - SDR CURITIBANOS	33.670,00	0,00	5.118,48	28.551,52	28.551,52	28.551,52	28.551,52
7783 APOIO A ATIVIDADES DE LAZER - SDR IBIRAMA	5.000,00	0,00	5.000,00	0,00	0,00	0,00	0,00
7784 APOIO A ATIVIDADES DE LAZER - SDR ITUPORANGA	20.000,00	0,00	15.192,50	4.807,50	4.807,50	4.807,50	4.807,50
7785 APOIO A ATIVIDADES DE LAZER - SDR JARAGUA DO SUL	25.000,00	20.000,00	26.885,00	18.115,00	18.115,00	18.115,00	18.115,00
7786 APOIO A ATIVIDADES DE LAZER - SDR JOACABA	10.000,00	0,00	10.000,00	0,00	0,00	0,00	0,00
7787 APOIO A ATIVIDADES DE LAZER - SDR JOINVILLE	20.000,00	0,00	20.000,00	0,00	0,00	0,00	0,00
7788 APOIO A ATIVIDADES DE LAZER - SDR LAGES	6.000,00	0,00	6.000,00	0,00	0,00	0,00	0,00
7789 APOIO A ATIVIDADES DE LAZER - SDR LAGUNA	130.000,00	50.000,00	80.000,00	100.000,00	100.000,00	100.000,00	100.000,00
7790 APOIO A ATIVIDADES DE LAZER - SDR MAFRA	10.000,00	8.000,00	17.147,60	852,40	852,40	852,40	852,40
7791 APOIO A ATIVIDADES DE LAZER - SDR MARAVILHA	18.000,00	0,00	13.000,00	5.000,00	5.000,00	5.000,00	5.000,00
7792 APOIO A ATIVIDADES DE LAZER - SDR PALMITOS	23.508,00	0,00	23.508,00	0,00	0,00	0,00	0,00
7793 APOIO A ATIVIDADES DE LAZER - SDR RIO DO SUL	50.000,00	0,00	50.000,00	0,00	0,00	0,00	0,00
7794 APOIO A ATIVIDADES DE LAZER - SDR SAO JOAQUIM	20.000,00	20.000,00	40.000,00	0,00	0,00	0,00	0,00
7795 APOIO A ATIVIDADES DE LAZER - SDR SAO JOSE	110.000,00	180.000,00	278.125,84	11.874,16	11.874,16	11.874,16	11.874,16
7796 APOIO A ATIVIDADES DE LAZER - SDR SAO LOURENCO D4OESTE	50.000,00	25.000,00	15.000,00	60.000,00	60.000,00	60.000,00	60.000,00
7797 APOIO A ATIVIDADES DE LAZER - SDR SAO MIGUEL D4OESTE	50.000,00	0,00	50.000,00	0,00	0,00	0,00	0,00
7798 APOIO A ATIVIDADES DE LAZER - SDR TUBARAO	50.000,00	0,00	37.500,00	12.500,00	12.500,00	12.500,00	12.500,00
7799 APOIO A ATIVIDADES DE LAZER - SDR VIDEIRA	10.000,00	0,00	10.000,00	0,00	0,00	0,00	0,00
7800 APOIO A ATIVIDADES DE LAZER - SDR XANXERE	32.000,00	0,00	32.000,00	0,00	0,00	0,00	0,00
7801 APOIO A ATIVIDADES DE LAZER - SDR CRICIUMA	50.000,00	0,00	50.000,00	0,00	0,00	0,00	0,00
7802 APOIO A ATIVIDADES DE LAZER - SDR ITAJAI	24.500,00	0,00	19.440,00	5.060,00	5.060,00	5.060,00	5.060,00
7804 APOIO A ATIVIDADES DE LAZER - SDR CACADOR	18.000,00	0,00	16.000,00	2.000,00	2.000,00	2.000,00	2.000,00
9949 INTEGRACAO DO SISTEMA DO LAZER	210.000,00	0,00	36.065,30	173.934,70	173.934,70	173.934,70	173.934,70
770 TECNOLOGIA DA INFORMACAO PARA A PROMOCAO DO LAZER	10.000,00	0,00	10.000,00	0,00	0,00	0,00	0,00
1503 REALIZACAO DE INVENTARIOS DOS PRODUTOS E INVESTIMENTOS CULTURAIS (BANCO DE DADOS)	10.000,00	0,00	10.000,00	0,00	0,00	0,00	0,00
780 FOMENTO DA ATIVIDADE TURISTICA EM SANTA CATARINA	5.278.370,00	5.569.050,00	2.311.467,73	8.535.952,27	765.656,40	765.656,40	765.656,40
1481 APOIO E INCENTIVO A FESTAS E EVENTOS REGIONAIS	30.000,00	49.850,00	79.850,00	0,00	0,00	0,00	0,00
1493 PLANEJAMENTO TURISTICO NOS SEUS DIVERSOS SEGMENTOS	80.000,00	700.000,00	80.000,00	700.000,00	230.117,23	230.117,23	230.117,23
1494 MELHORIA E CONSTRUCAO DOS ACESSOS AOS EQUIPAMENTOS	20.000,00	0,00	20.000,00	0,00	0,00	0,00	0,00
1730 IMPLANTACAO DE LAGOAS COM AREA DE LAZER	10.000,00	0,00	10.000,00	0,00	0,00	0,00	0,00
1795 INCENTIVO A PEQUENA EMPRESA DO TURISMO	17.000,00	0,00	17.000,00	0,00	0,00	0,00	0,00
2264 CURSOS DE CAPACITACAO PARA EMPREENDEDORES E SERVIDORES DA AREA DO TURISMO	15.000,00	0,00	15.000,00	0,00	0,00	0,00	0,00
2790 IMPLANTACAO DE INCLUSAO DOS MUNICIPIOS NO TURISMOREGIONALIZADO	21.000,00	0,00	10.500,00	10.500,00	10.500,00	10.500,00	10.500,00
2803 IMPLEMENTACAO DE PROGRAMAS DE CONSCIENTIZACAO DASATIVIDADES TURISTICAS	7.000,00	0,00	7.000,00	0,00	0,00	0,00	0,00
2815 CAPACITACAO PARA AS PESSOAS DESENVOLVEREM E IMPLEMENTAREM O TURISMO RURAL NA REGIAO	20.000,00	0,00	20.000,00	0,00	0,00	0,00	0,00
2816 MELHORIA E IMPLANTACAO DE INFRA-ESTRUTURA TURISTICA	60.000,00	1.680.000,00	60.000,00	1.680.000,00	60.000,00	60.000,00	60.000,00
2818 CAPACITACAO E QUALIFICACAO PROFISSIONAL PARA O TURISMO	35.000,00	70.000,00	21.575,00	83.425,00	83.425,00	83.425,00	83.425,00
2824 DESENVOLVIMENTO DO TURISMO RURAL	20.000,00	0,00	20.000,00	0,00	0,00	0,00	0,00
2828 PATROCINIO A FEIRAS E EVENTOS TURISTICOS	50.000,00	0,00	43.505,00	6.495,00	6.495,00	6.495,00	6.495,00
2835 PROJETO NATAL FELIZ DE JOACABA	10.000,00	0,00	10.000,00	0,00	0,00	0,00	0,00
2838 FOMENTO, CAPACITACAO E QUALIFICACAO DOS RECURSOS HUMANOS ENVOLVIDOS COM O TURISMO	10.000,00	0,00	10.000,00	0,00	0,00	0,00	0,00
2851 CAPACITACAO E QUALIFICACAO CONTINUADA NO AGRO TURISMO E TURISMO RURAL	30.000,00	0,00	30.000,00	0,00	0,00	0,00	0,00
2862 AULAS SOBRE TURISMO	5.000,00	0,00	2.900,53	2.099,47	2.099,47	2.099,47	2.099,47
2867 DESENVOLVIMENTO DA ROTA DA TRUTA	20.000,00	0,00	20.000,00	0,00	0,00	0,00	0,00
2869 DESENVOLVIMENTO DO CAMINHO DOS JESUITAS	10.000,00	0,00	10.000,00	0,00	0,00	0,00	0,00
2872 CRIACAO DE ROTEIRO DA FE	10.000,00	0,00	10.000,00	0,00	0,00	0,00	0,00
2879 CAMPANHA DE EDUCACAO CONTINUA JUNTO A COMUNIDADE AO ATENDIMENTO DO TURISTA	5.000,00	0,00	5.000,00	0,00	0,00	0,00	0,00

EXECUÇÃO ORÇAMENTÁRIA DA DESPESA POR PROGRAMAS E AÇÕES
RECURSOS DE TODAS AS FONTES
JANEIRO A DEZEMBRO DE 2005

Valores em R$

PROGRAMA - AÇÕES	DOTAÇÃO INICIAL	SUPLEMENTAÇÃO	REDUÇÃO	DOTAÇÃO ATUALIZADA	EMPENHADO	LIQUIDADO	PAGO
2895 CONSCIENTIZACAO DA COMUNIDADE SOBRE A IMPORTANCIADO TURISMO	5.000,00	0,00	5.000,00	0,00	0,00	0,00	0,00
3752 ELABORACAO E CONFECCAO DE CALENDARIO DE EVENTOS REGIONAL	15.000,00	0,00	12.030,00	2.970,00	2.970,00	2.970,00	2.970,00
417 SENSIBILIZACAO E CONSCIENTIZACAO TURISTICA - REGIAO DE XANXERE	10.000,00	0,00	10.000,00	0,00	0,00	0,00	0,00
458 CURSOS DE CAPACITACAO PARA EMPREENDEDORES E SERVIDORES DA AREA DO TURISMO - SDR - DIONISIO	0,00	7.500,00	6.900,00	600,00	600,00	600,00	600,00
5502 FOMENTO E MELHORIA INFRA-ESTRUTURA BASICA TURISTICA	50.000,00	0,00	50.000,00	0,00	0,00	0,00	0,00
5523 FOMENTO E MELHORIA DA INFRA-ESTRUTURA BASICA E TURISTICA	10.000,00	0,00	10.000,00	0,00	0,00	0,00	0,00
5535 APOIO AS FESTAS REGIONAIS	10.000,00	0,00	10.000,00	0,00	0,00	0,00	0,00
5605 TURISMO RURAL	32.000,00	0,00	32.000,00	0,00	0,00	0,00	0,00
5607 ELABORACAO DE PLANO DIRETOR RURAL	10.000,00	84.700,00	94.700,00	0,00	0,00	0,00	0,00
5608 APOIO AO TURISMO RURAL	50.500,00	0,00	50.500,00	0,00	0,00	0,00	0,00
5614 APROVEITAMENTO DO POTENCIAL TURISTICO	21.000,00	0,00	21.000,00	0,00	0,00	0,00	0,00
5667 IMPLEMENTACAO DO TURISMO FERROVIARIO	20.000,00	0,00	20.000,00	0,00	0,00	0,00	0,00
5751 SISTEMA INTEGRADO DE TURISMO	20.000,00	0,00	20.000,00	0,00	0,00	0,00	0,00
5752 IMPLEMENTACAO DE PROGRAMAS DE INCENTIVOS A EMPREENDEDORES TURISTICOS	15.000,00	0,00	15.000,00	0,00	0,00	0,00	0,00
5765 CONCLUSAO DO MONUMENTO FREI BRUNO DE JOACABA	10.000,00	0,00	10.000,00	0,00	0,00	0,00	0,00
7343 FOMENTO A NOVOS PRODUTOS TURISTICOS	150.000,00	0,00	129.250,00	20.750,00	20.750,00	20.750,00	20.750,00
8931 PLANO REGIONAL DE DESENVOLVIMENTO E FOMENTO AO TURISMO	100.000,00	0,00	100.000,00	0,00	0,00	0,00	0,00
8932 CAMINHO DA IMIGRACAO ALEMA	15.000,00	0,00	12.800,00	2.200,00	2.200,00	2.200,00	2.200,00
8933 CAMINHOS DA FE	15.000,00	0,00	15.000,00	0,00	0,00	0,00	0,00
8958 REGIONALIZACAO DA ATIVIDADE TURISTICA - PROGRAMA DE REGIONALIZACAO TURISTICA	187.008,00	1.260.000,00	147.008,00	1.300.000,00	10.993,30	10.993,30	10.993,30
8959 DIAGNOSTICO DO SETOR TURISTICO CATARINENSE A PARTIR DE INVENTARIOS REGIONAIS	17.622,00	560.000,00	17.622,00	560.000,00	0,00	0,00	0,00
8960 ANALISE E ACOMPANHAMENTO DE PROJETOS E CAPTACAO DE INVESTIMENTOS	26.500,00	0,00	26.500,00	0,00	0,00	0,00	0,00
8961 FORMACAO PROFISSIONAL NA AREA DE TURISMO	25.000,00	420.000,00	25.000,00	420.000,00	49.980,59	49.980,59	49.980,59
8962 PADRONIZACAO, FISCALIZACAO E CONTROLE DE QUALIFICACAO DE EMPREENDIMENTOS, EQUIPAMENTOS E S	70.000,00	0,00	70.000,00	0,00	0,00	0,00	0,00
8963 PROJETO ESCOLA - PARQUE BALN CAMBORIU	50.000,00	0,00	50.000,00	0,00	0,00	0,00	0,00
8964 APOIO TECNICO A EXPANSAO DO TURISMO RURAL	71.000,00	37.000,00	108.000,00	0,00	0,00	0,00	0,00
8965 ASSESSORIA TECNICA AOS MUNICIPIOS COM POTENCIAL PARA DESENVOLVER O TURISMO	25.000,00	0,00	25.000,00	0,00	0,00	0,00	0,00
8966 COOPERACAO TECNICA E FINANCEIRA PARA O TURISMO	340.000,00	0,00	100.000,00	240.000,00	100.000,00	100.000,00	100.000,00
8967 INCENTIVO A PROGRAMAS DE TURISMO SOCIAL	16.000,00	420.000,00	16.000,00	420.000,00	179.353,01	179.353,01	179.353,01
8968 CONSOLIDACAO DE POLOS DE DESENVOLVIMENTO DE TURISMO	3.215.740,00	0,00	415.000,00	2.800.740,00	0,00	0,00	0,00
8969 ELABORACAO DE PESQUISAS MERCADOLOGICAS E AVALIACOES DE DEMANDA TURISTICA	66.000,00	0,00	59.827,20	6.172,80	6.172,80	6.172,80	6.172,80
8970 DESENVOLVIMENTO DO ECOTURISMO NO ESTADO	55.000,00	280.000,00	55.000,00	280.000,00	0,00	0,00	0,00
8971 SENSIBILIZACAO E CONSCIENTIZACAO TURISTICA	70.000,00	0,00	70.000,00	0,00	0,00	0,00	0,00
785 FOMENTO A CULTURA	6.784.700,00	51.469.556,50	27.633.678,93	30.620.577,57	5.573.740,17	5.541.347,69	5.464.285,69
1402 FESTIVAL DAS DIVERSAS ETNIAS CATARINENSES	200.000,00	0,00	200.000,00	0,00	0,00	0,00	0,00
1469 ESTIMULAR A PESQUISA TECNICA E CIENTIFICA	10.000,00	0,00	10.000,00	0,00	0,00	0,00	0,00
1470 UTILIZACAO DE PRODUTOS E ATIVIDADES CULTURAIS COMMEIOS DE DIVULGACAO DO ESTADO	10.000,00	0,00	10.000,00	0,00	0,00	0,00	0,00
1473 ESTIMULAR ATRAVES DA CULTURA POPULAR E ERUDITA O TURISMO CULTURAL	5.000,00	0,00	5.000,00	0,00	0,00	0,00	0,00
1502 CAMPANHA DE CONSCIENTIZACAO SOBRE LEIS E DISTRIBUICAO DE RECURSOS DE INCENTIVO	10.000,00	0,00	10.000,00	0,00	0,00	0,00	0,00
1556 APOIO A DIVULGACAO E A DISTRIBUICAO DA PRODUCAO EM IMAGEM E SOM, CINEMA/VIDEO, PREMIO CINE	1.100.000,00	4.454.180,00	4.234.180,00	1.320.000,00	166.611,00	151.861,00	149.799,00
1725 RESTAURACAO DE MONUMENTOS HISTORICO - CULTURAIS	10.000,00	0,00	10.000,00	0,00	0,00	0,00	0,00
1742 DIVULGACAO DE EVENTOS CULTURAIS	10.000,00	0,00	10.000,00	0,00	0,00	0,00	0,00
2265 RECURSOS AS FESTAS, FEIRAS, EXPOSICOES E FESTIVAIS DA SDR - JOACABA	20.000,00	35.000,00	25.000,00	30.000,00	30.000,00	30.000,00	30.000,00
2802 RECURSOS PARA O FESTIVAL ITALIANO - AGUA DOCE	5.000,00	0,00	5.000,00	0,00	0,00	0,00	0,00
2914 CULTURA E O CANAL	10.000,00	0,00	5.750,00	4.250,00	4.250,00	4.250,00	4.250,00
2928 APOIO A ORQUESTRA SINFONICA DE SANTA CATARINA	400.000,00	0,00	400.000,00	0,00	0,00	0,00	0,00
3791 APOIO A ACADEMIA CATARINENSE DE LETRAS	30.000,00	0,00	10.000,00	20.000,00	20.000,00	20.000,00	20.000,00
3792 CAPACITACAO E QUALIFICACAO PROFISSIONAL PARA A CULTURA	60.000,00	2.440.500,00	2.500.000,00	500,00	500,00	500,00	500,00
3793 DIFUSAO CULTURAL - SDR SAO MIGUEL D4OESTE	50.000,00	0,00	50.000,00	0,00	0,00	0,00	0,00
3794 DIFUSAO CULTURAL - SDR MARAVILHA	30.200,00	44.500,00	50.476,50	24.223,50	24.223,50	24.223,50	24.223,50
3795 DIFUSAO CULTURAL - SDR SAO LOURENCO D4OESTE	20.000,00	35.000,00	500,00	54.500,00	54.500,00	54.500,00	54.500,00
3796 DIFUSAO CULTURAL - SDR CHAPECO	37.000,00	0,00	34.576,40	2.423,60	2.423,60	2.423,60	2.423,60
3797 DIFUSAO CULTURAL - SDR XANXERE	12.000,00	0,00	12.000,00	0,00	0,00	0,00	0,00
3798 DIFUSAO CULTURAL - SDR CONCORDIA	50.000,00	85.350,50	78.624,80	56.725,70	56.725,70	56.725,70	56.725,70

EXECUÇÃO ORÇAMENTÁRIA DA DESPESA POR PROGRAMAS E AÇÕES
RECURSOS DE TODAS AS FONTES
JANEIRO A DEZEMBRO DE 2005

Valores em R$

PROGRAMA - AÇÕES	DOTAÇÃO INICIAL	SUPLEMENTAÇÃO	REDUÇÃO	DOTAÇÃO ATUALIZADA	EMPENHADO	LIQUIDADO	PAGO
3799 DIFUSAO CULTURAL - SDR JOACABA	20.000,00	0,00	20.000,00	0,00	0,00	0,00	0,00
3800 DIFUSAO CULTURAL - SDR CAMPOS NOVOS	25.000,00	0,00	25.000,00	0,00	0,00	0,00	0,00
3801 DIFUSAO CULTURAL - SDR VIDEIRA	10.000,00	123.000,00	96.526,42	36.473,58	36.473,58	36.473,58	36.473,58
3802 DIFUSAO CULTURAL - SDR CACADOR	21.000,00	100.000,00	81.300,00	39.700,00	39.700,00	39.700,00	39.700,00
3803 DIFUSAO CULTURAL - SDR CURITIBANOS	25.000,00	20.000,00	39.000,70	5.999,30	5.999,30	5.999,30	5.999,30
3804 DIFUSAO CULTURAL - SDR RIO DO SUL	5.000,00	15.000,00	20.000,00	0,00	0,00	0,00	0,00
3805 DIFUSAO CULTURAL - SDR ITUPORANGA	31.000,00	0,00	27.387,00	3.613,00	3.613,00	3.613,00	3.613,00
3806 DIFUSAO CULTURAL - SDR IBIRAMA	10.000,00	0,00	10.000,00	0,00	0,00	0,00	0,00
3807 DIFUSAO CULTURAL - SDR BLUMENAU	50.000,00	0,00	50.000,00	0,00	0,00	0,00	0,00
3808 DIFUSAO CULTURAL - SDR BRUSQUE	20.500,00	0,00	20.500,00	0,00	0,00	0,00	0,00
3810 DIFUSAO CULTURAL - SDR SAO JOSE	60.000,00	0,00	60.000,00	0,00	0,00	0,00	0,00
3811 DIFUSAO CULTURAL - SDR LAGUNA	60.000,00	30.000,00	78.000,00	12.000,00	12.000,00	12.000,00	12.000,00
3812 DIFUSAO CULTURAL - SDR TUBARAO	50.000,00	5.000,00	55.000,00	0,00	0,00	0,00	0,00
3813 DIFUSAO CULTURAL - SDR CRICIUMA	30.000,00	0,00	20.400,00	9.600,00	9.600,00	9.600,00	9.600,00
3814 DIFUSAO CULTURAL - SDR ARARANGUA	20.000,00	20.000,00	30.000,00	10.000,00	10.000,00	10.000,00	10.000,00
3815 DIFUSAO CULTURAL - SDR JOINVILLE	10.000,00	0,00	10.000,00	0,00	0,00	0,00	0,00
3816 DIFUSAO CULTURAL - SDR JARAGUA DO SUL	20.000,00	0,00	20.000,00	0,00	0,00	0,00	0,00
3817 DIFUSAO CULTURAL - SDR MAFRA	10.000,00	15.000,00	4.460,00	20.540,00	20.540,00	20.540,00	20.540,00
3818 DIFUSAO CULTURAL - SDR CANOINHAS	20.000,00	0,00	20.000,00	0,00	0,00	0,00	0,00
3819 DIFUSAO CULTURAL - SDR LAGES	20.000,00	50.000,00	70.000,00	0,00	0,00	0,00	0,00
3820 DIFUSAO CULTURAL - SDR SAO JOAQUIM	15.000,00	111.000,00	86.643,13	39.356,87	39.356,87	39.356,87	39.356,87
3821 DIFUSAO CULTURAL - SDR PALMITOS	11.000,00	0,00	11.000,00	0,00	0,00	0,00	0,00
459 DIFUSAO CULTURAL - SDR - DIONISIO CERQUEIRA	0,00	25.000,00	22.700,00	2.300,00	2.300,00	2.300,00	2.300,00
5222 EVENTOS CULTURAIS	50.000,00	130.000,00	121.689,61	58.310,39	58.310,39	40.667,91	40.667,91
5488 APOIO A DIVULGACAO E A DISTRIBUICAO DA PRODUCAO ARTISTICA E FOLCLORICA / SALAO VITOR MEIRE	500.000,00	2.550.000,00	3.050.000,00	0,00	0,00	0,00	0,00
5493 APOIO A DIVULGACAO E A DISTRIBUICAO DA PRODUCAO LITERARIA / JORNAL O CATARINA	812.000,00	3.657.000,00	4.466.949,50	2.050,50	2.050,50	2.050,50	2.050,50
5496 APOIO A DIVULGACAO E A DISTRIBUICAO DA PRODUCAO LITERARIA / CONCURSO CRUZ E SOUZA	900.000,00	2.150.000,00	900.000,00	2.150.000,00	0,00	0,00	0,00
5510 APOIO A DIVULGACAO E A DISTRIBUICAO DA PRODUCAO ARTISTICA E FOLCLORICA/EDITAIS DE ARTE	300.000,00	5.700.000,00	6.000.000,00	0,00	0,00	0,00	0,00
5551 CRIACAO DE CORAIS NAS ESCOLAS	10.000,00	0,00	10.000,00	0,00	0,00	0,00	0,00
5557 CURSOS DE DANCAS FOLCLORICAS	15.000,00	0,00	15.000,00	0,00	0,00	0,00	0,00
5626 LAZER DE INCLUSAO SOCIAL PELA ARTE	50.000,00	0,00	50.000,00	0,00	0,00	0,00	0,00
5628 DIFUSAO CULTURAL	30.000,00	9.705.276,00	605.276,00	9.130.000,00	2.193.459,81	2.193.459,81	2.193.459,81
5639 EXPLORACAO DE NOVAS ALTERNATIVAS DE ENTRETENIMENTO	80.000,00	420.000,00	80.000,00	420.000,00	119.000,00	119.000,00	119.000,00
5642 APOIO AO INSTITUTO HISTORICO E GEOGRAFICO DE SANTA CATARINA	80.000,00	0,00	0,00	80.000,00	80.000,00	80.000,00	80.000,00
5653 PRESERVACAO E CONSERVACAO DO PATRIMONIO/ESPECIALIZACAO DE MAO - DE - OBRA	720.000,00	3.657.750,00	1.277.750,00	3.100.000,00	132.000,00	132.000,00	132.000,00
612 INCLUSAO SOCIAL DO JOVEM ATRAVES DA CULTURA	10.000,00	0,00	10.000,00	0,00	0,00	0,00	0,00
7711 INCENTIVO AO JOVEM TALENTO DAS ARTES	180.000,00	1.660.000,00	1.040.000,00	800.000,00	29.480,00	29.480,00	29.480,00
7777 APOIO AS ORQUESTRAS DE CAMARA	250.000,00	0,00	38,87	249.961,13	249.961,13	249.961,13	174.961,13
7948 APOIO A DIVULGACAO DA CULTURA - FUNDO ESTADUAL DECULTURA	160.000,00	14.223.000,00	1.453.000,00	12.930.000,00	2.162.611,79	2.162.611,79	2.162.611,79
9532 APOIO PARA A CRIACAO DE CORAL - SDR CURITIBANOS	15.000,00	8.000,00	14.950,00	8.050,00	8.050,00	8.050,00	8.050,00
798 PORTAIS DO LAZER	982.000,00	472.669,60	672.725,43	781.944,17	391.944,17	390.416,25	390.246,25
1477 CONSTRUCAO DE PORTAL DA PRODUCAO	15.000,00	0,00	15.000,00	0,00	0,00	0,00	0,00
1676 CONSTRUCAO DE 4TAPERAS REGIONAIS4	20.000,00	0,00	20.000,00	0,00	0,00	0,00	0,00
2823 CONTRATACAO DE ESTAGIARIOS	357.000,00	2.669,60	70.940,43	288.729,17	288.729,17	287.201,25	287.031,25
2834 SINALIZACAO E EQUIPAMENTOS PARA PORTAIS	340.000,00	50.000,00	316.785,00	73.215,00	73.215,00	73.215,00	73.215,00
5550 CONSTRUCAO DE PORTAL DO LAZER	10.000,00	420.000,00	10.000,00	420.000,00	30.000,00	30.000,00	30.000,00
5718 CONSTRUCAO DE PORTAL DE ENTRADA	30.000,00	0,00	30.000,00	0,00	0,00	0,00	0,00
5732 INSTALACAO DE PORTAIS DE INFORMACAO	210.000,00	0,00	210.000,00	0,00	0,00	0,00	0,00
810 DESENVOLVIMENTO DE RECURSOS HUMANOS - SUS	18.537.500,00	380.000,00	8.293.919,82	10.623.580,18	1.123.128,95	1.118.080,80	1.112.968,30
3189 IMPLEMENTACAO DA POLITICA DE EDUCACAO PERMANENTE EM SAUDE PARA O SUS NO ESTADO DE SANTA CA	375.000,00	0,00	63.000,00	312.000,00	0,00	0,00	0,00
4114 CAPACIT DE REC HUM DAS ACOES PROGRAMATICAS EM SAUDE NA AREA DE ASSISTENCIA	2.625.000,00	0,00	282.983,63	2.342.016,37	212.198,21	212.198,19	212.198,19
4118 CAPACIT DE REC HUM DAS ACOES PROGRAMATICAS EM SAUDE NA AREA ADMINISTRATIVA	2.687.500,00	30.000,00	272.458,55	2.445.041,45	178.982,15	178.562,15	178.449,65
4119 CAPACIT DAS ACOES PROGRAMATICAS EM SAUDE P PROF DE SAUDE, GESTORES E SOC CIVIL	375.000,00	0,00	45.925,00	329.075,00	143.537,74	143.537,74	143.537,74
4123 CAPACIT DE REC HUM DAS ACOES PROGRAMATICAS EM SAUDE NA AREA DE VIGIL EM SAUDE	1.375.000,00	350.000,00	143.104,76	1.581.895,24	569.670,64	569.670,64	564.670,64

EXECUÇÃO ORÇAMENTÁRIA DA DESPESA POR PROGRAMAS E AÇÕES
RECURSOS DE TODAS AS FONTES
JANEIRO A DEZEMBRO DE 2005

Valores em R$

PROGRAMA - AÇÕES	DOTAÇÃO INICIAL	SUPLEMENTAÇÃO	REDUÇÃO	DOTAÇÃO ATUALIZADA	EMPENHADO	LIQUIDADO	PAGO
534 MANUTENCAO DA ESCOLA DE FORMACAO EM SAUDE - EFOS	11.100.000,00	0,00	7.486.447,88	3.613.552,12	18.740,21	14.112,08	14.112,08
820 AUTONOMIA GERENCIAL DA REDE ASSISTENCIAL - SES	16.500.000,00	778.000,00	3.712.200,00	13.565.800,00	13.565.800,00	13.565.800,00	13.405.800,00
2292 CONTRIBUICAO PARA MANUTENCAO DO HOSPITAL TERCEIRIZADO - HOSPITAL DEPUTADO AFONSO GUIZO ARA	3.700.000,00	0,00	1.643.000,00	2.057.000,00	2.057.000,00	2.057.000,00	2.057.000,00
2293 CONTRIBUICAO PARA MANUTENCAO DO HOSPITAL TERCEIRIZADO HELIO DOS ANJOS ORTIZ - CURITIBANOS	3.300.000,00	388.000,00	266.200,00	3.421.800,00	3.421.800,00	3.421.800,00	3.421.800,00
2294 CONTRIBUICAO PARA MANUTENCAO DO HOSPITAL TERCEIRIZADO HOSPITAL E MATERNIDADE MARIETA K ITA	2.000.000,00	0,00	312.600,00	1.687.400,00	1.687.400,00	1.687.400,00	1.687.400,00
2297 CONTRIBUICAO PARA MANUTENCAO DO HOSPITAL TERCEIRIZADO - HOSPITAL REGIONAL LEONIR VARGA CHA	6.000.000,00	240.000,00	1.119.000,00	5.121.000,00	5.121.000,00	5.121.000,00	4.961.000,00
2299 CONTRIBUICAO PARA MANUTENCAO DO HOSPITAL TERCEIRIZADO HOSPITAL SAO PAULO - XANXERE	1.400.000,00	150.000,00	271.400,00	1.278.600,00	1.278.600,00	1.278.600,00	1.278.600,00
3190 IMPLANTACAO DO NOVO MODELO DE GESTAO DA REDE ASSISTENCIAL DE SAUDE PROPRIAS DA SES	50.000,00	0,00	50.000,00	0,00	0,00	0,00	0,00
9147 IMPLANTACAO DO NOVO MODELO DE GESTAO NAS UNIDADESHOSPITALARES TERCEIRIZADAS	50.000,00	0,00	50.000,00	0,00	0,00	0,00	0,00
830 FORTALECIMENTO DA GESTAO - SUS	491.944.000,00	159.327.281,65	125.933.519,81	525.337.761,84	430.605.791,73	428.243.427,37	352.179.523,73
3284 CUSTEIO DAS UNIDADES ASSISTENCIAIS CONVENIADAS AOSUS	214.000.000,00	50.770.000,00	39.566.504,67	225.203.495,33	210.707.113,56	210.695.280,59	189.280.292,60
3496 AUXILIO A UNIDADES MUNICIPAIS DE ASSISTENCIA EM SAUDE CONVENIADAS AO SUS - VIDEIRA	550.000,00	75.000,00	206.900,00	418.100,00	418.100,00	418.100,00	418.100,00
3711 AUXILIO A UNIDADES MUNICIPAIS DE ASSISTENCIA EM SAUDE CONVENIADAS AO SUS - SAO MIGUEL SMO	550.000,00	935.000,00	151.000,00	1.334.000,00	1.334.000,00	1.334.000,00	729.000,00
5017 AUXILIO A UNIDADES MUNICIPAIS DE ASSISTENCIA EM SAUDE CONVENIADAS AO SUS - CACADOR	550.000,00	344.000,00	225.000,00	669.000,00	669.000,00	659.910,13	659.910,13
5043 AUXILIO A UNIDADES MUNICIPAIS DE ASSISTENCIA EM SAUDE SEM FINS LUCRATIVOS CONVENIADAS CRI	600.000,00	520.000,00	225.000,00	895.000,00	895.000,00	694.308,89	494.308,89
5046 AUXILIO A UNIDADES MUNICIPAIS DE ASSISTENCIA EM SAUDE SEM FINS LUCRATIVOS CONVENIADAS ITU	600.000,00	0,00	339.000,00	261.000,00	261.000,00	201.000,00	121.000,00
5047 AUXILIO A UNIDADES ASSISTENCIAIS EM SAUDE SEM FINS LUCRATIVOS CONVENIADAS AO SUS - BLU BLU	3.600.000,00	806.000,00	368.000,00	4.038.000,00	4.038.000,00	4.037.978,84	3.678.978,84
5048 AUXILIO A UNIDADES MUNICIPAIS DE ASSISTENCIA EM SAUDE SEM FINS LUCRATIVOS CONVENIADAS CUR	600.000,00	0,00	530.000,00	70.000,00	70.000,00	70.000,00	70.000,00
5049 AUXILIO A UNIDADES MUNICIPAIS DE ASSISTENCIA EM SAUDE SEM FINS LUCRATIVOS CONVENIADAS ITA	600.000,00	3.050.000,00	1.967.118,81	1.682.881,19	1.682.881,19	1.682.839,40	1.682.839,40
5051 AUX AS UNID ASSISTENCIAIS EM SAUDE S FINS LUCRATIVOS CONV AO SUS - JARAGUA DO SUL	600.000,00	600.000,00	240.818,00	959.182,00	959.182,00	959.182,00	959.182,00
5052 AUXILIO A UNIDADES ASSISTENCIAIS EM SAUDE SEM FINS LUCRATIVOS CONVENIADAS AO SUS - CAN CAN	600.000,00	840.000,00	340.000,00	1.100.000,00	1.100.000,00	1.030.000,00	790.000,00
5056 AUXILIO A UNIDADES ASSISTENCIAIS EM SAUDE SEM FINS LUCRATIVOS CONVENIADAS AO SUS - BRUSQUE	600.000,00	2.300.000,00	270.000,00	2.630.000,00	2.630.000,00	2.430.000,00	2.250.000,00
5057 AUXILIO A UNIDADES ASSISTENCIAIS EM SAUDE SEM FINS LUCRATIVOS CONVENIADAS AO SUS - CACADOR	600.000,00	90.000,00	200.000,00	490.000,00	490.000,00	390.000,00	390.000,00
5059 AUXILIO A UNIDADES ASSISTENCIAIS EM SAUDE SEM FINS LUCRATIVOS CONVENIADAS AO SUS - CON CON	600.000,00	0,00	440.000,00	160.000,00	160.000,00	160.000,00	130.000,00
5060 AUXILIO A UNIDADES ASSISTENCIAIS EM SAUDE SEM FINS LUCRATIVOS CONVENIADAS AO SUS - CHAPECO	600.000,00	0,00	600.000,00	0,00	0,00	0,00	0,00
5061 AUXILIO A UNIDADES MUNICIPAIS DE ASSISTENCIA EM SAUDE CONVENIADAS AO SUS - LAGUNA - RE LAG	550.000,00	489.000,00	210.000,00	829.000,00	829.000,00	754.000,00	604.000,00
5062 AUXILIO A UNIDADES MUNICIPAIS DE ASSISTENCIA EM SAUDE CONVENIADAS AO SUS - SAO JOSE	550.000,00	594.000,00	95.000,00	1.049.000,00	1.049.000,00	868.024,00	568.024,00
5063 AUXILIO A UNIDADES MUNICIPAIS DE ASSISTENCIA EM SAUDE CONVENIADAS AO SUS - SAO LOURENC SLO	550.000,00	714.000,00	121.000,00	1.143.000,00	1.143.000,00	1.140.520,35	1.035.520,35
5066 AUX AS UNID ASSISTENCIAIS EM SAUDE S FINS LUCRATIVOS CONV AO SUS - TUBARAO	600.000,00	129.000,00	271.000,00	458.000,00	458.000,00	457.749,03	457.749,03
5077 AUXILIO A UNIDADES ASSISTENCIAIS EM SAUDE SEM FINS LUCRATIVOS CONVENIADAS AO SUS - SAO SMO	600.000,00	0,00	600.000,00	0,00	0,00	0,00	0,00
5079 AUX AS UNID ASSISTENCIAIS EM SAUDE S FINS LUCRATIVOS CONV AO SUS - VIDEIRA	600.000,00	0,00	326.000,00	274.000,00	274.000,00	274.000,00	154.000,00
5080 AUX AS UNID ASSISTENCIAIS EM SAUDE S FINS LUCRATIVOS CONV AO SUS - XANXERE	600.000,00	0,00	600.000,00	0,00	0,00	0,00	0,00
5081 AUXILIO A UNIDADES MUNICIPAIS DE ASSISTENCIA EM SAUDE CONVENIADAS AO SUS - JARAGUA DO SUL	550.000,00	168.000,00	240.500,00	477.500,00	477.500,00	474.965,24	474.965,24
5082 AUXILIO A UNIDADES MUNICIPAIS DE ASSISTENCIA EM SAUDE CONVENIADAS AO SUS - ITUPORANGA	550.000,00	492.000,00	252.800,00	789.200,00	789.200,00	787.999,00	787.999,00
5086 AUXILIO A UNIDADES MUNICIPAIS DE ASSISTENCIA EM SAUDE CONVENIADAS AO SUS - XANXERE	550.000,00	225.000,00	218.000,00	557.000,00	557.000,00	500.533,66	250.533,66
5087 AUXILIO A UNIDADES MUNICIPAIS DE ASSISTENCIA EM SAUDE CONVENIADAS AO SUS - TUBARAO	550.000,00	591.000,00	454.000,00	687.000,00	687.000,00	685.624,00	555.624,00
5089 AUXILIO A UNIDADES MUNICIPAIS DE ASSISTENCIA EM SAUDE CONVENIADAS AO SUS - ARARANGUA	550.000,00	843.000,00	50.000,00	1.343.000,00	1.343.000,00	1.255.000,00	1.055.000,00
5279 AUXILIO A UNIDADES MUNICIPAIS DE ASSISTENCIA EM SAUDE CONVENIADAS AO SUS - BLUMENAU	550.000,00	805.000,00	518.000,00	837.000,00	837.000,00	837.000,00	28.000,00
5289 AUXILIO A UNIDADES MUNICIPAIS DE ASSISTENCIA EM SAUDE CONVENIADAS AO SUS - CAMPOS NOVOS	550.000,00	200.000,00	165.000,00	585.000,00	585.000,00	585.000,00	585.000,00
5302 AUXILIO A UNIDADES MUNICIPAIS DE ASSISTENCIA EM SAUDE CONVENIADAS AO SUS - CURITIBANOS	550.000,00	250.000,00	137.000,00	663.000,00	663.000,00	511.287,20	462.287,20
5303 AUXILIO A UNIDADES MUNICIPAIS DE ASSISTENCIA EM SAUDE CONVENIADAS AO SUS - CRICIUMA	550.000,00	3.275.500,00	250.000,00	3.575.500,00	3.575.500,00	3.575.500,00	1.315.500,00
5304 AUXILIO A UNIDADES MUNICIPAIS DE ASSISTENCIA EM SAUDE CONVENIADAS AO SUS - CANOINHAS	550.000,00	1.706.000,00	814.000,00	1.442.000,00	1.442.000,00	1.321.285,66	1.141.285,66
5305 AUXILIO A UNIDADES MUNICIPAIS DE ASSISTENCIA EM SAUDE CONVENIADAS AO SUS - CONCORDIA	550.000,00	278.000,00	155.000,00	673.000,00	673.000,00	673.000,00	603.000,00
5306 AUXILIO A UNIDADES MUNICIPAIS DE ASSISTENCIA EM SAUDE CONVENIADAS AO SUS - RIO DO SUL	550.000,00	120.000,00	91.000,00	579.000,00	579.000,00	579.000,00	529.000,00
5307 AUXILIO A UNIDADES MUNICIPAIS DE ASSISTENCIA EM SAUDE CONVENIADAS AO SUS - SAO JOAQUIM	550.000,00	455.000,00	82.500,00	922.500,00	922.500,00	922.092,47	922.092,47
5308 AUXILIO A UNIDADES MUNICIPAIS DE ASSISTENCIA EM SAUDE CONVENIADAS AO SUS - PALMITOS	550.000,00	80.000,00	52.000,00	578.000,00	578.000,00	578.000,00	398.000,00
5309 AUXILIO A UNIDADES MUNICIPAIS DE ASSISTENCIA EM SAUDE CONVENIADAS AO SUS - MARAVILHA	550.000,00	200.000,00	215.000,00	535.000,00	535.000,00	468.039,20	268.039,20
5316 AUXILIO AS UNIDADES EM SAUDE SEM FINS LUCRATIVOS CONVENIADAS AO SUS - JOINVILLE	600.000,00	0,00	500.000,00	100.000,00	100.000,00	100.000,00	100.000,00
5318 AUXILIO AS UNIDADES EM SAUDE SEM FINS LUCRATIVOS CONVENIADAS AO SUS - MAFRA	600.000,00	1.868.000,00	578.000,00	1.890.000,00	1.890.000,00	1.888.063,47	1.888.063,47
5320 AUXILIO AS UNIDADES EM SAUDE SEM FINS LUCRATIVOS CONVENIADAS AO SUS - LAGES	600.000,00	825.000,00	235.000,00	1.190.000,00	1.190.000,00	1.190.000,00	540.000,00
5321 AUXILIO AS UNIDADES EM SAUDE SEM FINS LUCRATIVOS CONVENIADAS AO SUS - LAGUNA	600.000,00	0,00	470.000,00	130.000,00	130.000,00	130.000,00	130.000,00
5323 AUXILIO A UNIDADES MUNICIPAIS DE ASSISTENCIA EM SAUDE CONVENIADAS AO SUS - MAFRA	550.000,00	75.000,00	117.500,00	507.500,00	507.500,00	427.500,00	351.000,00
5331 AUXILIO A UNIDADES MUNICIPAIS DE ASSISTENCIA EM SAUDE CONVENIADAS AO SUS - LAGES	550.000,00	485.000,00	245.000,00	790.000,00	790.000,00	790.000,00	630.000,00
5369 AUXILIO A UNIDADES MUNICIPAIS DE ASSISTENCIA EM SAUDE CONVENIADAS AO SUS - IBIRAMA	550.000,00	876.000,00	60.000,00	1.366.000,00	1.366.000,00	1.321.399,20	1.247.399,20

EXECUÇÃO ORÇAMENTÁRIA DA DESPESA POR PROGRAMAS E AÇÕES
RECURSOS DE TODAS AS FONTES
JANEIRO A DEZEMBRO DE 2005

Valores em R$

PROGRAMA - AÇÕES	DOTAÇÃO INICIAL	SUPLEMENTAÇÃO	REDUÇÃO	DOTAÇÃO ATUALIZADA	EMPENHADO	LIQUIDADO	PAGO
5392 AUXILIO AS UNIDADES MUNICIPAIS DE ASSISTENCIA EM SAUDE CONVENIADAS AO SUS - ITAJAI	550.000,00	2.570.140,00	485.000,00	2.635.140,00	2.635.140,00	2.435.140,00	2.085.000,00
5420 AUXILIO AS UNIDADES EM SAUDE SEM FINS LUCRATIVOS CONVENIADAS AO SUS -	600.000,00	120.000,00	100.000,00	620.000,00	620.000,00	370.000,00	370.000,00
5421 AUXILIO AS UNIDADES EM SAUDE SEM FINS LUCRATIVOS CONVENIADAS AO SUS -	600.000,00	0,00	451.000,00	149.000,00	149.000,00	149.000,00	90.000,00
5422 AUXILIO A UNIDADES ASSISTENCIAIS EM SAUDE SEM FINS LUCRATIVOS CONVENIADAS AO SUS - SAO SLO	600.000,00	0,00	497.000,00	103.000,00	103.000,00	103.000,00	103.000,00
5423 AUXILIO AS UNIDADES EM SAUDE SEM FINS LUCRATIVOS CONVENIADAS AO SUS - RIO DO SUL	2.400.000,00	150.000,00	496.000,00	2.054.000,00	2.054.000,00	2.054.000,00	1.924.000,00
5425 AUXILIO AS UNIDADES EM SAUDE SEM FINS LUCRATIVOS CONVENIADAS AO SUS - SAO JOAQUIM	600.000,00	0,00	600.000,00	0,00	0,00	0,00	0,00
5426 AUXILIO AS UNIDADES ASSISTENCIAIS EM SAUDE SEM FINS LUCRATIVOS CONVENIADAS AO SUS - SA SJS	600.000,00	31.517.931,00	3.000.000,00	29.117.931,00	25.517.930,39	25.497.630,39	6.029.230,39
5439 AUXILIO A UNIDADES MUNICIPAIS DE ASSISTENCIA EM SAUDE CONVENIADAS AO SUS - CHAPECO	550.000,00	625.000,00	115.000,00	1.060.000,00	1.060.000,00	1.044.224,00	794.224,00
5454 AUXILIO A UNIDADES MUNICIPAIS DE ASSISTENCIA EM SAUDE CONVENIADAS AO SUS - JOINVILLE	550.000,00	6.228.000,00	150.000,00	6.628.000,00	6.628.000,00	6.628.000,00	2.959.000,00
5455 AUXILIO A UNIDADES MUNICIPAIS DE ASSISTENCIA EM SAUDE CONVENIADAS AO SUS - BRUSQUE	550.000,00	1.173.000,00	240.000,00	1.483.000,00	1.483.000,00	1.369.051,80	1.084.051,80
5827 AUXILIO A UNIDADES ASSISTENCIAIS EM SAUDE SEM FINS LUCRATIVOS CONVENIADAS AO SUS - CAM CAM	600.000,00	0,00	600.000,00	0,00	0,00	0,00	0,00
5828 AUXILIO A UNIDADES ASSISTENCIAIS EM SAUDE SEM FINS LUCRATIVOS CONVENIADAS AO SUS - JOACABA	600.000,00	0,00	500.000,00	100.000,00	100.000,00	100.000,00	100.000,00
5859 AUXILIO A UNIDADES ASSISTENCIAIS EM SAUDE SEM FINS LUCRATIVOS CONVENIADAS AO SUS - ARA ARA	600.000,00	0,00	395.000,00	205.000,00	205.000,00	205.000,00	205.000,00
5861 AUXILIO A UNIDADES ASSISTENCIAIS EM SAUDE SEM FINS LUCRATIVOS CONVENIADAS AO SUS - IBIRAMA	600.000,00	0,00	545.000,00	55.000,00	55.000,00	55.000,00	45.000,00
7999 AUXILIO A UNIDADES MUNICIPAIS DE ASSISTENCIA EM SAUDE CONVENIADAS AO SUS - JOACABA	550.000,00	0,00	202.000,00	348.000,00	348.000,00	298.000,00	228.000,00
8947 MANUTENCAO DAS UNIDADES ASSISTENCIAIS DE SAUDE PROPRIAS DA SES	180.060.000,00	16.500.876,10	33.999.822,58	162.561.053,52	101.786.512,86	101.690.261,16	81.285.232,89
9076 ESTRUTURACAO ORGANIZACIONAL DAS GERENCIAS REGIONAIS DE SAUDE - SDR - ARARANGUA	360.000,00	207.625,60	469.520,88	98.104,72	80.956,61	65.875,77	63.408,77
9078 ESTRUTURACAO ORGANIZACIONAL DAS GERENCIAS REGIONAIS DE SAUDE - SDR - CRICIUMA	480.000,00	259.478,31	533.883,79	205.594,52	141.467,00	137.974,54	137.269,21
9079 ESTRUTURACAO ORGANIZACIONAL DAS GERENCIAS REGIONAIS DE SAUDE - SDR - CONCORDIA	360.000,00	213.121,24	523.731,48	49.389,76	48.690,43	48.149,56	48.149,56
9080 ESTRUTURACAO ORGANIZACIONAL DAS GERENCIAS REGIONAIS DE SAUDE - SDR - CHAPECO	480.000,00	257.868,79	565.012,56	172.856,23	103.898,61	100.551,00	100.551,00
9081 ESTRUTURACAO ORGANIZACIONAL DAS GERENCIAS REGIONAIS DE SAUDE - SDR - CANOINHAS	360.000,00	166.806,78	428.550,98	98.255,80	34.617,20	30.796,47	30.796,47
9082 ESTRUTURACAO ORGANIZACIONAL DAS GERENCIAS REGIONAIS DE SAUDE - SDR - CAMPOS NOVOS	240.000,00	45.176,00	280.000,00	5.176,00	0,00	0,00	0,00
9083 ESTRUTURACAO ORGANIZACIONAL DAS GERENCIAS REGIONAIS DE SAUDE - SDR - BLUMENAU	480.000,00	208.379,72	591.290,44	97.089,28	51.158,58	49.339,57	49.339,57
9084 ESTRUTURACAO ORGANIZACIONAL DAS GERENCIAS REGIONAIS DE SAUDE - SDR - IBIRAMA	240.000,00	170.398,96	361.519,92	48.879,04	39.733,55	39.733,55	39.733,55
9085 ESTRUTURACAO ORGANIZACIONAL DAS GERENCIAS REGIONAIS DE SAUDE - SDR - BRUSQUE	360.000,00	146.564,00	503.564,00	3.000,00	2.992,40	2.992,40	2.992,40
9086 ESTRUTURACAO ORGANIZACIONAL DAS GERENCIAS REGIONAIS DE SAUDE - SDR - ITAJAI	480.000,00	268.584,25	536.160,85	212.423,40	123.597,07	119.987,49	119.987,49
9087 MANUTENCAO DAS UNIDADES ADMINISTRATIVAS DA SES	21.220.000,00	10.281.280,18	4.671.824,59	26.829.455,59	22.731.075,24	22.730.750,71	21.118.508,15
9088 MANUTENCAO DAS UNIDADES DE VIGILANCIA EM SAUDE	25.320.000,00	5.866.167,85	7.810.916,32	23.375.251,53	13.657.309,97	13.628.591,24	13.017.747,15
9089 IMPLANTACAO DE SISTEMA DE PLANEJAMENTO E CONTROLEDE MATERIAIS	10.000,00	0,00	10.000,00	0,00	0,00	0,00	0,00
9090 PUBLICACAO DE INFORMACOES EM SAUDE	164.000,00	0,00	80.000,00	84.000,00	0,00	0,00	0,00
9091 IMPLANTACAO DO NUCLEO DE CIENCIA E TECNOLOGIA EM SAUDE	2.010.000,00	1.259.659,08	1.967.333,82	1.302.325,26	251.958,65	251.958,65	251.958,65
9092 MANUTENCAO DO CONSELHO ESTADUAL DE SAUDE E ACOES DO CONTROLE SOCIAL	450.000,00	0,00	379.789,00	70.211,00	62.561,00	62.561,00	62.561,00
9094 ESTRUTURACAO ORGANIZACIONAL DAS GERENCIAS REGIONAIS DE SAUDE - SDR - CACADOR	240.000,00	152.056,00	362.056,00	30.000,00	15.653,61	15.653,61	15.653,61
9095 ESTRUTURACAO ORGANIZACIONAL DAS GERENCIAS REGIONAIS DE SAUDE - SDR - MARAVILHA	240.000,00	148.475,35	344.101,10	44.374,25	42.700,51	37.886,51	37.886,51
9096 ESTRUTURACAO ORGANIZACIONAL DAS GERENCIAS REGIONAIS DE SAUDE - SDR - XANXERE	480.000,00	268.532,59	637.711,98	110.820,61	84.381,61	83.920,81	83.920,81
9097 ESTRUTURACAO ORGANIZACIONAL DAS GERENCIAS REGIONAIS DE SAUDE - SDR - VIDEIRA	360.000,00	195.837,65	485.599,90	70.237,75	54.125,29	54.125,29	54.125,29
9098 ESTRUTURACAO ORGANIZACIONAL DAS GERENCIAS REGIONAIS DE SAUDE - SDR - TUBARAO	480.000,00	504.078,26	812.407,05	171.671,21	132.816,21	132.816,21	132.787,51
9099 ESTRUTURACAO ORGANIZACIONAL DAS GERENCIAS REGIONAIS DE SAUDE - SDR - SAO MIGUEL DOESTE	480.000,00	413.778,78	779.394,83	114.383,95	86.171,12	81.171,12	80.121,12
9100 ESTRUTURACAO ORGANIZACIONAL DAS GERENCIAS REGIONAIS DE SAUDE - SDR - SAO LOURENCO DO OESTE	240.000,00	178.587,27	395.371,87	23.215,40	11.497,08	11.299,86	11.299,86
9101 ESTRUTURACAO ORGANIZACIONAL DAS GERENCIAS REGIONAIS DE SAUDE - SDR - SAO JOSE	480.000,00	400.192,13	599.843,00	280.349,13	117.484,09	102.437,33	86.437,33
9102 ESTRUTURACAO ORGANIZACIONAL DAS GERENCIAS REGIONAIS DE SAUDE - SDR - SAO JOAQUIM	240.000,00	137.141,16	353.210,32	23.930,84	20.141,64	19.607,58	18.600,78
9103 ESTRUTURACAO ORGANIZACIONAL DAS GERENCIAS REGIONAIS DE SAUDE - SDR - CURITIBANOS	240.000,00	84.231,00	324.231,00	0,00	0,00	0,00	0,00
9104 ESTRUTURACAO ORGANIZACIONAL DAS GERENCIAS REGIONAIS DE SAUDE - SDR - PALMITOS	240.000,00	194.960,25	315.820,00	119.140,25	6.381,80	6.381,80	6.381,80
9106 ESTRUTURACAO ORGANIZACIONAL DAS GERENCIAS REGIONAIS DE SAUDE - SDR - MAFRA	360.000,00	276.506,69	471.852,64	164.654,05	125.465,71	125.465,71	125.465,71
9107 ESTRUTURACAO ORGANIZACIONAL DAS GERENCIAS REGIONAIS DE SAUDE - SDR - LAGUNA	240.000,00	187.929,37	402.008,74	25.920,63	22.633,90	22.633,90	22.633,90
9108 ESTRUTURACAO ORGANIZACIONAL DAS GERENCIAS REGIONAIS DE SAUDE - SDR - LAGES	480.000,00	251.086,70	617.551,75	113.534,95	107.190,04	107.190,04	107.190,04
9109 ESTRUTURACAO ORGANIZACIONAL DAS GERENCIAS REGIONAIS DE SAUDE - SDR - JOINVILLE	480.000,00	646.193,37	1.070.389,78	55.803,59	53.548,72	51.210,99	51.210,99
9110 ESTRUTURACAO ORGANIZACIONAL DAS GERENCIAS REGIONAIS DE SAUDE - SDR - JOACABA	480.000,00	202.572,65	589.895,30	92.677,35	72.396,79	72.396,79	71.893,89
9111 ESTRUTURACAO ORGANIZACIONAL DAS GERENCIAS REGIONAIS DE SAUDE - SDR - JARAGUA DO SUL	360.000,00	290.093,91	590.432,82	59.661,09	58.319,93	57.670,82	57.670,82
9112 ESTRUTURACAO ORGANIZACIONAL DAS GERENCIAS REGIONAIS DE SAUDE - SDR - ITUPORANGA	240.000,00	110.475,14	301.788,28	48.686,86	25.327,78	25.327,78	25.327,78
9113 ESTRUTURACAO ORGANIZACIONAL DAS GERENCIAS REGIONAIS DE SAUDE - SDR - RIO DO SUL	360.000,00	374.995,52	598.290,76	136.704,76	110.479,59	110.479,59	110.479,59
835 REGIONALIZACAO DA ASSISTENCIA DA SAUDE	34.435.000,00	16.426.180,00	36.623.185,94	14.237.994,06	2.218.244,41	2.218.244,41	1.980.193,06
1953 IMPLANTAR HOSPITAL REGIONAL DE ATENDIMENTO EM URGENCIA/ EMERGENCIA E OUTRAS ESPECIALID BLU	1.000.000,00	0,00	1.000.000,00	0,00	0,00	0,00	0,00
2027 IMPLANTAR HOSPITAL REGIONAL DE ATENDIMENTO EM URGENCIA/ EMERGENCIA E OUTRAS ESPECIALID SMO	4.000.000,00	450.000,00	4.000.000,00	450.000,00	400.025,00	400.025,00	400.025,00

EXECUÇÃO ORÇAMENTÁRIA DA DESPESA POR PROGRAMAS E AÇÕES
RECURSOS DE TODAS AS FONTES
JANEIRO A DEZEMBRO DE 2005

Valores em R$

PROGRAMA - AÇÕES	DOTAÇÃO INICIAL	SUPLEMENTAÇÃO	REDUÇÃO	DOTAÇÃO ATUALIZADA	EMPENHADO	LIQUIDADO	PAGO
2313 PROGRAMACAO PACTUADA E INTEGRADA DAS ACOES E SERVICOS DE ASSISTENCIA A SAUDE	12.000.000,00	0,00	11.269.693,68	730.306,32	730.306,32	730.306,32	730.306,32
2314 CREDENCIAMENTO DE CONSORCIOS INTERMUNICIPAIS DE SAUDE NO SUS.	20.000,00	0,00	20.000,00	0,00	0,00	0,00	0,00
3263 CREDENCIAMENTO DE CONSORCIOS INTERMUNICIPAIS DE SAUDE NO SUS, JARAGUA DO SUL.	20.000,00	0,00	20.000,00	0,00	0,00	0,00	0,00
3271 IMPLANTACAO E MANUTENCAO DO TRANSPORTE DO SISTEMADE ATENDIMENTO PRE HOSPITALAR MOVEL E IN	16.350.000,00	15.976.180,00	19.373.492,26	12.952.687,74	1.082.363,09	1.082.363,09	844.311,74
3272 CREDENCIAMENTO DE CONSORCIO INTERMUNICIPAL DE SAUDE NO SUS, CANOINHAS	20.000,00	0,00	20.000,00	0,00	0,00	0,00	0,00
3274 ADEQUACAO E CREDENC DE CONSORCIOS INTERM DE SAUDENO SUS - SAO MIGUEL DO OESTE	20.000,00	0,00	20.000,00	0,00	0,00	0,00	0,00
3276 ADEQUACAO E CREDENC DE CONSORCIOS INTERM DE SAUDENO SUS - MARAVILHA	20.000,00	0,00	20.000,00	0,00	0,00	0,00	0,00
3277 CREDENCIAMENTO DE CONSORCIO INTERMUNICIPAL DE SAUDE NO SUS - LAGUNA	20.000,00	0,00	20.000,00	0,00	0,00	0,00	0,00
3278 CREDENCIAMENTO DE CONSORCIOS INTERMUNICIPAIS DE SAUDE NO SUS - LAGES	20.000,00	0,00	20.000,00	0,00	0,00	0,00	0,00
3279 CREDENCIAMENTO DE CONSORCIO INTERMUNICIPAL DE SAUDE NO SUS - JOINVILLE	20.000,00	0,00	20.000,00	0,00	0,00	0,00	0,00
3280 ADEQUACAO E CREDENC DE CONSORCIOS INTERM DE SAUDENO SUS - JOACABA	20.000,00	0,00	20.000,00	0,00	0,00	0,00	0,00
3281 CREDENCIAMENTO DE CONSORCIOS INTERMUNICIPAIS DE SAUDE NO SUS, ARARANGUA	20.000,00	0,00	20.000,00	0,00	0,00	0,00	0,00
3285 CREDENCIAMENTO DE CONSORCIO INTERMUNICIPAL DE SAUDE NO SUS -CHAPECO	20.000,00	0,00	20.000,00	0,00	0,00	0,00	0,00
9140 ATUALIZACAO DO PLANO DIRETOR DE REGIONALIZACAO DAS ACOES E SERVICOS DE ASSISTENCIA A SAUDE	125.000,00	0,00	20.000,00	105.000,00	5.550,00	5.550,00	5.550,00
9142 CREDENCIAMENTO DE CONSORCIO INTERMUNICIPAL DE SAUDE NO SUS	740.000,00	0,00	740.000,00	0,00	0,00	0,00	0,00
840 VIGILANCIA EM SAUDE	28.288.000,00	15.472.286,00	15.122.594,66	28.637.691,34	10.125.895,41	10.074.726,70	9.718.517,92
4068 ACOES PROGRAMATICAS EM SAUDE NA AREA DE VIGILANCIA SANITARIA	2.100.000,00	4.407.180,00	96.180,00	6.411.000,00	1.898.681,86	1.898.231,86	1.832.339,50
4077 ACOES PROGRAMATICAS EM SAUDE ESPECIFICAS PARA LABORATORIOS DE SAUDE PUBLICA	1.002.500,00	311.110,00	693.437,25	620.172,75	329.306,11	329.306,11	329.306,11
4083 ACOES PROGRAMATICAS DE SAUDE NA SUPERVISAO DO PROGRAMA ESTADUAL DE SAUDE MENTAL	27.000,00	0,00	6.000,00	21.000,00	0,00	0,00	0,00
4084 ACOES PROGRAMATICAS EM SAUDE NA AREA DE ATENCAO PSICOSSOCIAL	33.000,00	20.000,00	32.000,00	21.000,00	0,00	0,00	0,00
4089 ACOES PROGRAMATICAS EM SAUDE PARA PREVENCAO DA VIOLENCIA CONTRA MULHER, CRIANCA E ADOLESCE	109.500,00	30.000,00	15.000,00	124.500,00	0,00	0,00	0,00
4095 ACOES PROGRAMATICAS EM SAUDE NA AREA DE TRATAMENTO FORA DE DOMICILIO - INTERESTADUAL	3.740.000,00	500.000,00	1.000.114,91	3.239.885,09	2.168.320,75	2.168.320,75	2.003.671,32
4096 ACOES PROGRAMATICAS EM SAUDE NA AREA DE ATENCAO BASICA	1.050.000,00	52.500,00	52.500,00	1.050.000,00	25.000,00	25.000,00	25.000,00
4102 ACOES PROGRAMATICAS DE SAUDE PARA PREVENCAO E REABILITACAO CARDIOVASCULAR	62.500,00	0,00	10.000,00	52.500,00	0,00	0,00	0,00
4106 ACOES PROGRAMATICAS EM SAUDE PARA ORTESE E PROTESE	7.500.000,00	100.000,00	2.822.694,58	4.777.305,42	31.305,42	31.305,42	31.305,42
4124 ACOES PROGRAMATICAS EM SAUDE ESPECIFICAS PARA ASSISTENCIA PRE NATAL, PARTO, PUERPERIO E AB	62.500,00	0,00	10.000,00	52.500,00	0,00	0,00	0,00
4130 ACOES PROGRAMATICAS EM SAUDE ESPECIFICAS PARA O CONTROLE E COMBATE A AIDS	4.325.000,00	3.592.306,00	4.795.306,24	3.121.999,76	1.240.484,47	1.208.744,71	1.150.783,41
4131 ACOES PROGRAMATICAS EM SAUDE ESPECIFICAS PARA VIGILANCIA NUTRICIONAL	62.500,00	0,00	10.000,00	52.500,00	0,00	0,00	0,00
4132 ACOES PROGRAMATICAS EM SAUDE NA AREA DE VIGILANCIA EPIDEMIOLOGICA	3.180.000,00	5.914.040,00	2.435.661,68	6.658.378,32	3.316.525,01	3.297.939,06	3.230.233,37
4138 ACOES PROGRAMATICAS DE SAUDE NA AREA DA SAUDE ESCOLAR	125.000,00	0,00	20.000,00	105.000,00	0,00	0,00	0,00
4139 ACOES PROGRAMATICAS DE SAUDE NA AREA DE EDUCACAO EM SAUDE	62.500,00	0,00	10.000,00	52.500,00	0,00	0,00	0,00
5326 ACOES PROGRAMATICAS EM SAUDE NA COORDENACAO ESTRATEGIA DA SAUDE DA FAMILIA	73.000,00	50.000,00	9.110,00	113.890,00	890,00	890,00	890,00
535 FORTALECIMENTO DAS ACOES PROGRAMATICAS DA SAUDE -DIABETES MELLITUS E HIPERTENSAO ARTERIAL	62.500,00	0,00	10.000,00	52.500,00	0,00	0,00	0,00
546 IMPLANTACAO E MANUTENCAO DAS ACOES DE SAUDE DO TRABALHADOR NA MACRO-REGIAO DE BLUMENAU.	162.750,00	49.450,00	93.450,00	118.750,00	0,00	0,00	0,00
564 IMPLANTACAO E MANUTENCAO DAS ACOES DE SAUDE DO TRABALHADOR NA MACRO-REGIAO DE MAFRA.	162.750,00	9.450,00	93.450,00	78.750,00	0,00	0,00	0,00
567 IMPLANTACAO E MANUTENCAO DAS ACOES DE SAUDE DO TRABALHADOR NA MACRO-REGIAO DE JOACABA.	162.750,00	49.450,00	93.450,00	118.750,00	0,00	0,00	0,00
568 IMPLANTACAO E MANUTENCAO DAS ACOES DE SAUDE DO TRABALHADOR NA MACRO-REGIAO DE SAO JOSE.	162.750,00	49.450,00	93.450,00	118.750,00	27.821,79	27.428,79	27.428,79
570 IMPLANTACAO E MANUTENCAO DAS ACOES DE SAUDE DO TRABALHADOR NA MACRO-REGIAO DE CRICIUMA.	162.750,00	59.450,00	93.450,00	128.750,00	0,00	0,00	0,00
573 IMPLANTACAO E A MANUTENCAO DAS ACOES DO TRABALHADOR NA MACRO-REGIAO DE CHAPECO.	162.750,00	59.000,00	93.000,00	128.750,00	0,00	0,00	0,00
574 IMPLANTACAO E MANUTENCAO DAS ACOES DE SAUDE DO TRABALHADOR NA MACRO-REGIAO DE LAGES.	162.750,00	59.450,00	93.450,00	128.750,00	0,00	0,00	0,00
577 IMPLANTACAO E MANUTENCAO DAS ACOES DE SAUDE DO TRABALHADOR NA MACRO-REGIAO DE JOINVILLE.	162.750,00	59.450,00	93.450,00	128.750,00	0,00	0,00	0,00
584 ATENDIMENTO DE OXIGENIOTERAPIA DOMICILIAR	2.000.000,00	0,00	2.000.000,00	0,00	0,00	0,00	0,00
589 ACOES PROGRAMATICAS DE SAUDE BUCAL	62.500,00	100.000,00	66.440,00	96.060,00	43.560,00	43.560,00	43.560,00
643 ACOES PROGRAMATICAS PARA A ESTRATEGIA DE SAUDE DAFAMILIA ATRAVES DO PROGRAMA DE INCLUSAO	1.320.000,00	0,00	276.000,00	1.044.000,00	1.044.000,00	1.044.000,00	1.044.000,00
9473 ACOES PROGRAMATICAS EM SAUDE NA AREA DA SAUDE DO IDOSO	26.000,00	0,00	5.000,00	21.000,00	0,00	0,00	0,00
845 ADEQUACAO FISICA E TECNOLOGICA DA SAUDE	132.075.500,00	48.753.808,92	88.171.796,59	92.657.512,33	24.706.008,54	24.308.291,54	22.888.614,22
3177 MOBILIARIO E EQUIPAMENTO PARA ESCOLA DE SAUDE PUBLICA	93.000,00	0,00	28.781,00	64.219,00	1.219,00	1.219,00	1.219,00
3270 AMPLIACAO E REFORMA DAS UNIDADES DE VIGILANCIA EMSAUDE	3.075.000,00	4.192.054,17	2.602.813,83	4.664.240,34	1.446.110,66	1.446.110,66	1.405.401,83
3709 CONSTRUCAO DE LABORATORIO REGIONAL DE CRICIUMA	187.500,00	0,00	30.000,00	157.500,00	0,00	0,00	0,00
3710 CONSTRUCAO DE LABORATORIO DE MEDICAMENTOS	10.400.000,00	0,00	3.805.623,00	6.594.377,00	0,00	0,00	0,00
3712 MOBILIARIO E EQUIPAMENTOS PARA AS UNIDADES DE VIGILANCIA EM SAUDE	1.357.500,00	6.592.017,00	1.807.155,36	6.142.361,64	2.480.461,89	2.480.461,89	2.068.525,77
3755 CONSTRUCAO DE LABORATORIO REGIONAL DE JOACABA	187.500,00	304.173,91	188.347,82	303.326,09	145.826,09	145.826,09	145.826,09
5044 CONSTRUCAO DO HEMOCENTRO DE BLUMENAU	232.500,00	0,00	75.000,00	157.500,00	0,00	0,00	0,00
5055 AMPLIACAO E REFORMA DAS UNIDADES ADMINISTRATIVAS DA SES	302.500,00	0,00	110.522,65	191.977,35	139.477,35	139.477,35	139.477,35

EXECUÇÃO ORÇAMENTÁRIA DA DESPESA POR PROGRAMAS E AÇÕES
RECURSOS DE TODAS AS FONTES
JANEIRO A DEZEMBRO DE 2005

Valores em R$

PROGRAMA - AÇÕES	DOTAÇÃO INICIAL	SUPLEMENTAÇÃO	REDUÇÃO	DOTAÇÃO ATUALIZADA	EMPENHADO	LIQUIDADO	PAGO
5078 CONSTRUCAO DA ESCOLA DE SAUDE PUBLICA	415.000,00	0,00	84.225,85	330.774,15	15.774,15	15.774,15	15.774,15
5278 MOBILIARIO E EQUIPAMENTOS PARA O COMPLEXO ONCOLOGICO	205.000,00	0,00	95.273,40	109.726,60	5.053,60	4.726,60	4.726,60
528 CONSTRUCAO DE LABORATORIO REGIONAL DE BLUMENAU	187.500,00	0,00	30.000,00	157.500,00	0,00	0,00	0,00
5280 AMPLIACAO E REFORMA DAS UNIDADES ASSISTENCIAIS DESAUDE PROPRIAS DA SES	15.500.000,00	9.546.534,64	13.039.073,98	12.007.460,66	3.583.985,22	3.583.985,22	3.569.084,48
5281 MOBILIARIO E EQUIPAMENTOS PARA O HOSPITAL MATERNOINFANTIL DE JOINVILLE	2.025.000,00	8.000.000,00	8.810.036,06	1.214.963,94	91.965,40	91.965,40	0,00
5282 MOBILIARIO E EQUIPAMENTOS PARA AS UNIDADES ASSISTENCIAIS DE SAUDE PROPRIAS DA SES	43.250.000,00	3.433.295,00	21.145.381,43	25.537.913,57	14.271.853,35	13.874.463,35	13.155.255,30
5283 CONSTRUCAO DO INSTITUTO DE ANATOMIA PATOLOGICA	392.500,00	0,00	130.000,00	262.500,00	0,00	0,00	0,00
5284 MOBILIARIO E EQUIPAMENTOS PARA AS UNIDADES ADMINISTRATIVAS DA SES	200.000,00	1.482.406,00	969.779,50	712.626,50	561.578,00	561.578,00	442.325,00
5285 CONCLUSAO DA CONSTRUCAO DO COMPLEXO HOSPITALAR DOCEPON	1.500.000,00	0,00	1.500.000,00	0,00	0,00	0,00	0,00
5286 ESTRUTURACAO DA REDE DE INFORMATICA - PROGRAMA, SUPRIMENTOS, SERVICOS E MANUTENCAO	2.920.000,00	0,00	2.182.332,71	737.667,29	278.890,63	278.890,63	264.904,45
5291 DESENVOLVIMENTO E MANUTENCAO DO SISTEMA DOS COMPLEXOS REGULADORES	307.500,00	0,00	15.441,00	292.059,00	119.022,00	119.022,00	114.152,00
5298 MOBILIARIO E EQUIPAMENTOS PARA O SERVICO DE ATENCAO MOVEL DE URGENCIA - SAMU	1.800.000,00	0,00	1.800.000,00	0,00	0,00	0,00	0,00
5300 EQUIPAMENTOS PARA ASSISTENCIA DA SAUDE - PDI - PLANO DIRETOR DE INVESTIMENTOS	31.250.000,00	8.103.328,20	13.380.000,00	25.973.328,20	1.547.728,20	1.547.728,20	1.547.728,20
5310 CONSTRUCAO DE LABORATORIO REGIONAL DE MAFRA	187.500,00	0,00	30.000,00	157.500,00	0,00	0,00	0,00
5312 MOBILIARIO E EQUIPAMENTOS PARA O LABORATORIO REGIONAL DE JOACABA	15.000,00	0,00	15.000,00	0,00	0,00	0,00	0,00
5317 MOBILIARIO E EQUIPAMENTOS PARA O LABORATORIO REGIONAL DE MAFRA	15.000,00	0,00	15.000,00	0,00	0,00	0,00	0,00
5319 MOBILIARIO E EQUIPAMENTOS PARA O LABORATORIO REGIONAL DE CRICIUMA	15.000,00	0,00	15.000,00	0,00	0,00	0,00	0,00
5324 CONSTRUCAO DE AREA FISICA PARA VIGILANCIA EM SAUDE	1.825.000,00	0,00	1.300.000,00	525.000,00	0,00	0,00	0,00
5424 MOBILIARIO E EQUIPAMENTOS PARA OS CENTROS HEMOTERAPICOS	305.000,00	0,00	200.000,00	105.000,00	0,00	0,00	0,00
5427 CONCLUSAO DA CONSTRUCAO DO HOSPITAL MATERNO INFANTIL DE JOINVILLE	12.300.000,00	7.100.000,00	13.270.320,00	6.129.680,00	0,00	0,00	0,00
7997 MOBILIARIO E EQUIPAMENTOS PARA MODERNIZACAO DO PARQUE DE INFORMATICA	1.500.000,00	0,00	1.476.689,00	23.311,00	17.063,00	17.063,00	14.214,00
9151 IMPLANTACAO DO PLANO DIRETOR DE INVESTIMENTOS PARA AS ACOES E SERVICOS DE ASSISTENCIA A SA	125.000,00	0,00	20.000,00	105.000,00	0,00	0,00	0,00
850 MELHORIA DA INFRA-ESTRUTURA DA SEGURANCA PUBLICA	39.795.558,00	47.315.274,60	33.581.751,17	53.529.081,43	35.578.659,91	34.308.708,63	33.616.380,16
1000 RENOVACAO, AMPLIACAO E ADEQUACAO DA FROTA DA POLICIA CIVIL - SDR - TUBARAO	65.000,00	0,00	46.878,34	18.121,66	18.121,66	18.121,66	18.121,66
1002 RENOVACAO, AMPLIACAO E ADEQUACAO DA FROTA DO DEPARTAMENTO DE ADMINISTRACAO PENAL - SDR CAM	45.000,00	0,00	45.000,00	0,00	0,00	0,00	0,00
1003 RENOVACAO, AMPLIACAO E ADEQUACAO DA FROTA DO DEPARTAMENTO DE ADMINISTRACAO PENAL - SDR CAC	45.000,00	0,00	45.000,00	0,00	0,00	0,00	0,00
1004 RENOVACAO, AMPLIACAO E ADEQUACAO DA FROTA DO DEPARTAMENTO DE ADMINISTRACAO PENAL - SDR BRU	45.000,00	0,00	45.000,00	0,00	0,00	0,00	0,00
1005 RENOVACAO, AMPLIACAO E ADEQUACAO DA FROTA DO DEPARTAMENTO DE ADMINISTRACAO PENAL - SDR BLU	45.000,00	0,00	45.000,00	0,00	0,00	0,00	0,00
1006 RENOVACAO, AMPLIACAO E ADEQUACAO DA FROTA DO DEPARTAMENTO DE ADMINISTRACAO PENAL - SDR ARA	45.000,00	0,00	45.000,00	0,00	0,00	0,00	0,00
1007 RENOVACAO, AMPLIACAO E ADEQUACAO DA FROTA DA POLICIA CIVIL - SDR - CACADOR	65.000,00	0,00	46.878,34	18.121,66	18.121,66	18.121,66	18.121,66
1008 RENOVACAO, AMPLIACAO E ADEQUACAO DA FROTA DA POLICIA CIVIL - SDR - BLUMENAU	65.000,00	0,00	28.756,68	36.243,32	36.243,32	36.243,32	36.243,32
1009 RENOVACAO, AMPLIACAO E ADEQUACAO DA FROTA DA POLICIA CIVIL - SDR - ARARANGUA	65.000,00	0,00	46.878,34	18.121,66	18.121,66	18.121,66	18.121,66
1010 RENOVACAO, AMPLIACAO E ADEQUACAO DA FROTA DO DEPARTAMENTO DE ADMINISTRACAO PENAL - SDR CHA	45.000,00	0,00	45.000,00	0,00	0,00	0,00	0,00
1011 RENOVACAO, AMPLIACAO E ADEQUACAO DA FROTA DA POLICIA CIVIL - SDR - VIDEIRA	65.000,00	0,00	46.878,34	18.121,66	18.121,66	18.121,66	18.121,66
1012 RENOVACAO, AMPLIACAO E ADEQUACAO DA FROTA DO DEPARTAMENTO DE ADMINISTRACAO PENAL - SDR CON	45.000,00	0,00	45.000,00	0,00	0,00	0,00	0,00
1013 RENOVACAO, AMPLIACAO E ADEQUACAO DA FROTA DA POLICIA CIVIL - SDR - SAO MIGUEL D4OESTE	65.000,00	0,00	46.878,34	18.121,66	18.121,66	18.121,66	18.121,66
1014 RENOVACAO, AMPLIACAO E ADEQUACAO DA FROTA DA POLICIA CIVIL - SDR - SAO LOURENCO D4OESTE	65.000,00	0,00	46.878,34	18.121,66	18.121,66	18.121,66	18.121,66
1015 RENOVACAO, AMPLIACAO E ADEQUACAO DA FROTA DA POLICIA CIVIL - SDR - SAO JOSE	65.000,00	0,00	28.756,68	36.243,32	36.243,32	36.243,32	36.243,32
1016 RENOVACAO, AMPLIACAO E ADEQUACAO DA FROTA DA POLICIA CIVIL - SDR - SAO JOAQUIM	65.000,00	0,00	46.878,34	18.121,66	18.121,66	18.121,66	18.121,66
1017 RENOVACAO, AMPLIACAO E ADEQUACAO DA FROTA DA POLICIA CIVIL - SDR - RIO DO SUL	65.000,00	0,00	46.878,34	18.121,66	18.121,66	18.121,66	18.121,66
1018 RENOVACAO, AMPLIACAO E ADEQUACAO DA FROTA DA POLICIA CIVIL - SDR - PALMITOS	65.000,00	0,00	46.878,34	18.121,66	18.121,66	18.121,66	18.121,66
1019 RENOVACAO, AMPLIACAO E ADEQUACAO DA FROTA DA POLICIA CIVIL - SDR - MARAVILHA	65.000,00	0,00	46.878,34	18.121,66	18.121,66	18.121,66	18.121,66
1020 RENOVACAO, AMPLIACAO E ADEQUACAO DA FROTA DA POLICIA CIVIL - SDR - MAFRA	65.000,00	0,00	46.878,34	18.121,66	18.121,66	18.121,66	18.121,66
1021 RENOVACAO, AMPLIACAO E ADEQUACAO DA FROTA DA POLICIA CIVIL - SDR - LAGUNA	65.000,00	0,00	46.878,34	18.121,66	18.121,66	18.121,66	18.121,66
1022 RENOVACAO, AMPLIACAO E ADEQUACAO DA FROTA DA POLICIA CIVIL - SDR - XANXERE	65.000,00	0,00	46.878,34	18.121,66	18.121,66	18.121,66	18.121,66
1023 RENOVACAO, AMPLIACAO E ADEQUACAO DA FROTA DO DEPARTAMENTO DE ADMINISTRACAO PENAL - SDR LAG	45.000,00	0,00	45.000,00	0,00	0,00	0,00	0,00
1024 RENOVACAO, AMPLIACAO E ADEQUACAO DA FROTA DO DEPARTAMENTO DE ADMINISTRACAO PENAL - SDR XAN	45.000,00	0,00	45.000,00	0,00	0,00	0,00	0,00
1025 RENOVACAO, AMPLIACAO E ADEQUACAO DA FROTA DO DEPARTAMENTO DE ADMINISTRACAO PENAL - SDR VID	45.000,00	0,00	45.000,00	0,00	0,00	0,00	0,00
1026 RENOVACAO, AMPLIACAO E ADEQUACAO DA FROTA DO DEPARTAMENTO DE ADMINISTRACAO PENAL - SDR TUB	45.000,00	0,00	45.000,00	0,00	0,00	0,00	0,00
1027 RENOVACAO, AMPLIACAO E ADEQUACAO DA FROTA DO DEPARTAMENTO DE ADMINISTRACAO PENAL - SDR SMO	45.000,00	0,00	45.000,00	0,00	0,00	0,00	0,00
1028 RENOVACAO, AMPLIACAO E ADEQUACAO DA FROTA DO DEPARTAMENTO DE ADMINISTRACAO PENAL - SDR SLO	45.000,00	0,00	45.000,00	0,00	0,00	0,00	0,00
1029 RENOVACAO, AMPLIACAO E ADEQUACAO DA FROTA DO DEPARTAMENTO DE ADMINISTRACAO PENAL - SDR SJS	45.000,00	0,00	45.000,00	0,00	0,00	0,00	0,00
1030 RENOVACAO, AMPLIACAO E ADEQUACAO DA FROTA DO DEPARTAMENTO DE ADMINISTRACAO PENAL - SDR SJO	45.000,00	0,00	45.000,00	0,00	0,00	0,00	0,00
1031 RENOVACAO, AMPLIACAO E ADEQUACAO DA FROTA DO DEPARTAMENTO DE ADMINISTRACAO PENAL - SDR RDS	45.000,00	0,00	45.000,00	0,00	0,00	0,00	0,00

EXECUÇÃO ORÇAMENTÁRIA DA DESPESA POR PROGRAMAS E AÇÕES
RECURSOS DE TODAS AS FONTES
JANEIRO A DEZEMBRO DE 2005

Valores em R$

PROGRAMA - AÇÕES	DOTAÇÃO INICIAL	SUPLEMENTAÇÃO	REDUÇÃO	DOTAÇÃO ATUALIZADA	EMPENHADO	LIQUIDADO	PAGO
1032 RENOVACAO, AMPLIACAO E ADEQUACAO DA FROTA DO DEPARTAMENTO DE ADMINISTRACAO PENAL - SDR PAL	45.000,00	0,00	45.000,00	0,00	0,00	0,00	0,00
1033 RENOVACAO, AMPLIACAO E ADEQUACAO DA FROTA DO DEPARTAMENTO DE ADMINISTRACAO PENAL - SDR CAN	45.000,00	0,00	45.000,00	0,00	0,00	0,00	0,00
1034 RENOVACAO, AMPLIACAO E ADEQUACAO DA FROTA DO DEPARTAMENTO DE ADMINISTRACAO PENAL - SDR MAF	45.000,00	0,00	45.000,00	0,00	0,00	0,00	0,00
1035 RENOVACAO, AMPLIACAO E ADEQUACAO DA FROTA DA POLICIA CIVIL - SDR - JOACABA	65.000,00	0,00	46.878,34	18.121,66	18.121,66	18.121,66	18.121,66
1036 RENOVACAO, AMPLIACAO E ADEQUACAO DA FROTA DO DEPARTAMENTO DE ADMINISTRACAO PENAL - SDR LAG	45.000,00	0,00	45.000,00	0,00	0,00	0,00	0,00
1037 RENOVACAO, AMPLIACAO E ADEQUACAO DA FROTA DO DEPARTAMENTO DE ADMINISTRACAO PENAL - SDR JOI	45.000,00	0,00	45.000,00	0,00	0,00	0,00	0,00
1038 RENOVACAO, AMPLIACAO E ADEQUACAO DA FROTA DO DEPARTAMENTO DE ADMINISTRACAO PENAL - SDR JOA	45.000,00	0,00	45.000,00	0,00	0,00	0,00	0,00
1039 RENOVACAO, AMPLIACAO E ADEQUACAO DA FROTA DO DEPARTAMENTO DE ADMINISTRACAO PENAL - SDR JAR	45.000,00	0,00	45.000,00	0,00	0,00	0,00	0,00
1040 RENOVACAO, AMPLIACAO E ADEQUACAO DA FROTA DO DEPARTAMENTO DE ADMINISTRACAO PENAL- SDR ITU	45.000,00	0,00	45.000,00	0,00	0,00	0,00	0,00
1041 RENOVACAO, AMPLIACAO E ADEQUACAO DA FROTA DO DEPARTAMENTO DE ADMINISTRACAO PENAL - SDR ITA	45.000,00	0,00	45.000,00	0,00	0,00	0,00	0,00
1042 RENOVACAO, AMPLIACAO E ADEQUACAO DA FROTA DO DEPARTAMENTO DE ADMINISTRACAO PENAL - SDR IBI	45.000,00	0,00	45.000,00	0,00	0,00	0,00	0,00
1043 RENOVACAO, AMPLIACAO E ADEQUACAO DA FROTA DO DEPARTAMENTO DE ADMINISTRACAO PENAL - SDR CUR	45.000,00	0,00	45.000,00	0,00	0,00	0,00	0,00
1044 RENOVACAO, AMPLIACAO E ADEQUACAO DA FROTA DO DEPARTAMENTO DE ADMINISTRACAO PENAL - SDR CRI	45.000,00	0,00	45.000,00	0,00	0,00	0,00	0,00
1045 RENOVACAO, AMPLIACAO E ADEQUACAO DA FROTA DO DEPARTAMENTO DE ADMINISTRACAO PENAL - SDR MAR	45.000,00	0,00	45.000,00	0,00	0,00	0,00	0,00
1046 DESENVOLVIMENTO TECNOLOGICO E INTEGRACAO DA INFORMATICA DO DEPARTAMENTO DE JUSTICA E CIDAD	200.000,00	0,00	200.000,00	0,00	0,00	0,00	0,00
1053 REEQUIPAR E MODERNIZAR A POLICIA TECNICA	900.000,00	2.179,00	327.295,03	574.883,97	0,00	0,00	0,00
1056 RENOVACAO, AMPLIACAO E ADEQUACAO DA FROTA DA POLICIA CIVIL - SDR - LAGES	65.000,00	0,00	46.878,34	18.121,66	18.121,66	18.121,66	18.121,66
1058 REFORMA E AMPLIACAO DE UNIDADES DO DEPARTAMENTO DE ADMINISTRACAO PENAL	7.153.632,00	5.694.675,70	2.836.258,12	10.012.049,58	9.424.806,30	9.424.806,30	9.424.806,30
1059 DESENVOLVIMENTO TECNOLOGICO E INTEGRACAO DA INFORMATICA DO DEPARTAMENTO DE ADMINISTRACAO P	400.000,00	0,00	400.000,00	0,00	0,00	0,00	0,00
1060 DESENVOLVIMENTO TECNOLOGICO E INTEGRACAO DA INFORMATICA DA POLICIA CIVIL	350.000,00	0,00	350.000,00	0,00	0,00	0,00	0,00
1061 DESENVOLVIMENTO TECNOLOGICO E INTEGRACAO DA COMUNICACAO NO DEPARTAMENTO DE JUSTICA E CIDAD	50.000,00	0,00	50.000,00	0,00	0,00	0,00	0,00
1062 DESENVOLVIMENTO TECNOLOGICO E INTEGRACAO DA COMUNICACAO DO DEPARTAMENTO DE ADMINISTRACAO P	70.000,00	0,00	70.000,00	0,00	0,00	0,00	0,00
1063 DESENVOLVIMENTO TECNOLOGICO E INTEGRACAO DA COMUNICACAO DA POLICIA CIVIL	350.000,00	0,00	350.000,00	0,00	0,00	0,00	0,00
1069 RENOVACAO, AMPLIACAO E ADEQUACAO DA FROTA DA POLICIA CIVIL - SDR - BRUSQUE	65.000,00	0,00	46.878,34	18.121,66	18.121,66	18.121,66	18.121,66
1071 RENOVACAO, AMPLIACAO E ADEQUACAO DA FROTA DA POLICIA CIVIL - SDR - JARAGUA DO SUL	65.000,00	0,00	46.878,34	18.121,66	18.121,66	18.121,66	18.121,66
1072 RENOVACAO, AMPLIACAO E ADEQUACAO DA FROTA DA POLICIA CIVIL - SDR - ITUPORANGA	65.000,00	0,00	46.878,34	18.121,66	18.121,66	18.121,66	18.121,66
1073 RENOVACAO, AMPLIACAO E ADEQUACAO DA FROTA DA POLICIA CIVIL - SDR - ITAJAI	65.000,00	0,00	46.878,34	18.121,66	18.121,66	18.121,66	18.121,66
1074 RENOVACAO, AMPLIACAO E ADEQUACAO DA FROTA DA POLICIA CIVIL - SDR - IBIRAMA	65.000,00	0,00	46.878,34	18.121,66	18.121,66	18.121,66	18.121,66
1075 RENOVACAO, AMPLIACAO E ADEQUACAO DA FROTA DA POLICIA CIVIL - SDR - CURITIBANOS	65.000,00	0,00	46.878,34	18.121,66	18.121,66	18.121,66	18.121,66
1076 RENOVACAO, AMPLIACAO E ADEQUACAO DA FROTA DA POLICIA CIVIL - SDR - CRICIUMA	65.000,00	0,00	46.878,34	18.121,66	18.121,66	18.121,66	18.121,66
1077 RENOVACAO, AMPLIACAO E ADEQUACAO DA FROTA DA POLICIA CIVIL - SDR - CONCORDIA	65.000,00	0,00	46.878,34	18.121,66	18.121,66	18.121,66	18.121,66
1078 RENOVACAO, AMPLIACAO E ADEQUACAO DA FROTA DA POLICIA CIVIL - SDR - CHAPECO	65.000,00	0,00	46.878,34	18.121,66	18.121,66	18.121,66	18.121,66
1080 RENOVACAO, AMPLIACAO E ADEQUACAO DA FROTA DA POLICIA CIVIL - SDR - CAMPOS NOVOS	65.000,00	0,00	46.878,34	18.121,66	18.121,66	18.121,66	18.121,66
1087 REFORMA E AMPLIACAO DE CENTRO DE INTERNAMENTO PROVISORIO	500.000,00	345.000,00	567.190,00	277.810,00	175.112,77	175.112,77	175.112,77
1090 ACONSTRUCAO REFORMA E AMPLIACAO DE UNIDADES DA SSP	850.000,00	0,00	541.566,05	308.433,95	275.784,70	275.784,70	275.784,70
1091 RENOVACAO, AMPLIACAO E ADEQUACAO DA FROTA DA POLICIA CIVIL - SDR - JOINVILLE	65.000,00	0,00	65.000,00	0,00	0,00	0,00	0,00
1092 RENOVACAO, AMPLIACAO E ADEQUACAO DA FROTA DA POLICIA CIVIL - SDR - CANOINHAS	65.000,00	0,00	46.878,34	18.121,66	18.121,66	18.121,66	18.121,66
1161 CONSTRUCAO DO NUCLEO DE POLICIA TECNICA	200.000,00	0,00	200.000,00	0,00	0,00	0,00	0,00
1192 CONSTRUCAO DE ESTABELECIMENTO PENAL - SDR - SAO MIGUEL DO OESTE	60.000,00	0,00	60.000,00	0,00	0,00	0,00	0,00
1201 CONSTRUCAO DE ESTABELECIMENTO PENAL - SDR - CANOINHAS	30.000,00	0,00	30.000,00	0,00	0,00	0,00	0,00
1203 CONSTRUCAO DE ESTABELECIMENTO PENAL - SDR - SAO LOURENCO DO OESTE	30.000,00	0,00	30.000,00	0,00	0,00	0,00	0,00
1208 CONSTRUCAO DE ESTABELECIMENTO PENAL - SDR - SAO JOSE	30.000,00	0,00	30.000,00	0,00	0,00	0,00	0,00
1219 CONSTRUCAO DE ESTABELECIMENTO PENAL - SDR - LAGUNA	30.000,00	0,00	30.000,00	0,00	0,00	0,00	0,00
1233 CONSTRUCAO DA UNIDADE DE SEMI - LIBERDADE	250.000,00	0,00	250.000,00	0,00	0,00	0,00	0,00
1280 CONSTRUCAO DE UNIDADE POLICIAL - SDR - LAGES	100.000,00	306.450,00	30.030,19	376.419,81	375.140,76	375.140,76	375.140,76
1281 CONSTRUCAO DE UNIDADE POLICIAL - SDR - VIDEIRA	100.000,00	0,00	100.000,00	0,00	0,00	0,00	0,00
1282 CONSTRUCAO DE UNIDADE POLICIAL - SDR - TUBARAO	100.000,00	0,00	100.000,00	0,00	0,00	0,00	0,00
1283 CONSTRUCAO DE UNIDADE POLICIAL - SDR - SAO MIGUELD4OESTE	100.000,00	0,00	100.000,00	0,00	0,00	0,00	0,00
1284 CONSTRUCAO DE UNIDADE POLICIAL - SDR - SAO LOURENCO D4OESTE	100.000,00	0,00	100.000,00	0,00	0,00	0,00	0,00
1285 CONSTRUCAO DE UNIDADE POLICIAL - SDR - SAO JOSE	100.000,00	0,00	100.000,00	0,00	0,00	0,00	0,00
1286 CONSTRUCAO DE UNIDADE POLICIAL - SDR - SAO JOAQUIM	100.000,00	50.000,00	130.000,00	20.000,00	20.000,00	0,00	0,00
1287 CONSTRUCAO DE UNIDADE POLICIAL - SDR - RIO DO SUL	100.000,00	0,00	100.000,00	0,00	0,00	0,00	0,00
1288 CONSTRUCAO DE UNIDADE POLICIAL - SDR - PALMITOS	100.000,00	0,00	100.000,00	0,00	0,00	0,00	0,00
1289 CONSTRUCAO DE UNIDADE POLICIAL - SDR - MARAVILHA	100.000,00	0,00	100.000,00	0,00	0,00	0,00	0,00

EXECUÇÃO ORÇAMENTÁRIA DA DESPESA POR PROGRAMAS E AÇÕES
RECURSOS DE TODAS AS FONTES
JANEIRO A DEZEMBRO DE 2005

Valores em R$

PROGRAMA - AÇÕES	DOTAÇÃO INICIAL	SUPLEMENTAÇÃO	REDUÇÃO	DOTAÇÃO ATUALIZADA	EMPENHADO	LIQUIDADO	PAGO
1290 CONSTRUCAO DE UNIDADE POLICIAL - SDR - CHAPECO	100.000,00	0,00	100.000,00	0,00	0,00	0,00	0,00
1291 CONSTRUCAO DE UNIDADE POLICIAL - SDR - LAGUNA	100.000,00	0,00	100.000,00	0,00	0,00	0,00	0,00
1292 CONSTRUCAO DO CENTRO DE DEFESA DO CIDADAO, EM FLORIANOPOLIS	100.000,00	0,00	100.000,00	0,00	0,00	0,00	0,00
1293 CONSTRUCAO DE UNIDADE POLICIAL - SDR - JOINVILLE	100.000,00	0,00	100.000,00	0,00	0,00	0,00	0,00
1294 CONSTRUCAO DE UNIDADE POLICIAL - SDR - JOACABA	100.000,00	0,00	100.000,00	0,00	0,00	0,00	0,00
1295 CONSTRUCAO DE UNIDADE POLICIAL - SDR - JARAGUA DOSUL	100.000,00	0,00	100.000,00	0,00	0,00	0,00	0,00
1296 CONSTRUCAO DE UNIDADE POLICIAL - SDR - ITUPORANGA	100.000,00	0,00	100.000,00	0,00	0,00	0,00	0,00
1297 CONSTRUCAO DE UNIDADE POLICIAL - SDR - ITAJAI	100.000,00	0,00	100.000,00	0,00	0,00	0,00	0,00
1298 CONSTRUCAO DE UNIDADE POLICIAL - SDR - IBIRAMA	100.000,00	0,00	10.659,18	89.340,82	74.368,78	74.368,78	74.368,78
1299 CONSTRUCAO DE UNIDADE POLICIAL - SDR - CURITIBANOS	100.000,00	0,00	100.000,00	0,00	0,00	0,00	0,00
1300 CONSTRUCAO DE UNIDADE POLICIAL - SDR - CRICIUMA	100.000,00	0,00	100.000,00	0,00	0,00	0,00	0,00
1302 CONSTRUCAO DE UNIDADE POLICIAL - SDR - MAFRA	100.000,00	300.000,00	63.214,70	336.785,30	336.785,30	336.785,30	336.785,30
1312 CONSTRUCAO DE CENTRO DE INTERNAMENTO PROVISORIO	100.000,00	0,00	100.000,00	0,00	0,00	0,00	0,00
1313 CONSTRUCAO DE UNIDADE POLICIAL - SDR - XANXERE	100.000,00	0,00	100.000,00	0,00	0,00	0,00	0,00
1325 CONSTRUCAO DE UNIDADE POLICIAL - SDR - CANOINHAS	100.000,00	0,00	73.991,10	26.008,90	26.008,90	26.008,90	26.008,90
1337 CONSTRUCAO DE UNIDADE POLICIAL - SDR - CONCORDIA	100.000,00	0,00	100.000,00	0,00	0,00	0,00	0,00
1351 CONSTRUCAO DE UNIDADE POLICIAL - SDR - CAMPOS NOVOS	100.000,00	0,00	100.000,00	0,00	0,00	0,00	0,00
1352 CONSTRUCAO DE UNIDADE POLICIAL - SDR - CACADOR	100.000,00	0,00	100.000,00	0,00	0,00	0,00	0,00
1353 CONSTRUCAO DE UNIDADE POLICIAL - SDR - BRUSQUE	100.000,00	0,00	100.000,00	0,00	0,00	0,00	0,00
1354 CONSTRUCAO DE UNIDADE POLICIAL - SDR - BLUMENAU	100.000,00	0,00	100.000,00	0,00	0,00	0,00	0,00
1355 CONSTRUCAO DE UNIDADE POLICIAL - SDR - ARARANGUA	100.000,00	0,00	100.000,00	0,00	0,00	0,00	0,00
1361 CONSTRUCAO DE ESTABELECIMENTO PENAL - SDR - VIDEIRA	30.000,00	0,00	30.000,00	0,00	0,00	0,00	0,00
2759 MATERIAIS E EQUIPAMENTOS PARA AS ATIVIDADES DA SSP	10.028.422,00	12.189.865,70	6.652.023,73	15.566.263,97	8.546.369,19	8.197.233,06	7.812.330,30
2760 MATERIAIS E EQUIPAMENTOS PARA O DEPARTAMENTO DE ADMINISTRACAO PENAL	1.650.000,00	3.497.200,00	687.232,94	4.459.967,06	3.419.621,02	3.377.419,54	3.368.490,54
2963 MATERIAIS E EQUIPAMENTOS PARA AS ATIVIDADES DO CORPO DE BOMBEIRO MILITAR	350.000,00	468.000,00	430.000,00	388.000,00	387.197,84	387.197,84	385.420,40
2964 MATERIAIS E EQUIPAMENTOS PARA AS ATIVIDADES DO POLICIAL MILITAR	2.000.000,00	3.909.900,55	2.328.886,36	3.581.014,19	3.576.100,56	2.724.375,57	2.688.159,57
2965 MATERIAIS E EQUIPAMENTOS PARA AS ATIVIDADES DO HOSPITAL CMTE LARA RIBAS	157.000,00	0,00	157.000,00	0,00	0,00	0,00	0,00
3246 CONSTRUCAO DA PENITENCIARIA DO EXTREMO OESTE - SDR - MARAVILHA	5.000,00	8.023.994,46	452.500,00	7.576.494,46	1.272.422,87	1.272.422,87	1.272.422,87
3247 CONSTRUCAO DA PENITENCIARIA AGRICOLA DO EXTREMO -OESTE - SDR - MARAVILHA	5.000,00	0,00	2.500,00	2.500,00	0,00	0,00	0,00
3685 CONSTRUCAO DE INSTALACOES FISICAS PARA A POLICIA MILITAR - SDR - RIO DO SUL	40.000,00	40.000,00	80.000,00	0,00	0,00	0,00	0,00
3687 CONSTRUCAO DE INSTALACOES FISICAS PARA A POLICIA MILITAR - SDR - JARAGUA	40.000,00	2.409,76	4.819,52	37.590,24	37.590,24	37.590,24	37.590,24
3690 CONSTRUCAO DE INSTALACOES FISICAS PARA A POLICIA MILITAR - SDR - TURARAO	40.000,00	40.000,00	80.000,00	0,00	0,00	0,00	0,00
3691 CONSTRUCAO DE INSTALACOES FISICAS PARA A POLICIA MILITAR - SDR - LAGUNA	40.000,00	40.000,00	80.000,00	0,00	0,00	0,00	0,00
3692 CONSTRUCAO DE INSTALACOES FISICAS PARA A POLICIA MILITAR - SDR - SAO JOSE	540.000,00	321.888,54	784.980,04	76.908,50	73.441,81	73.441,81	73.441,81
3694 CONSTRUCAO DE INSTALACOES FISICAS PARA A POLICIA MILITAR - SDR - BLUMENAU	40.000,00	40.000,00	80.000,00	0,00	0,00	0,00	0,00
3698 CONSTRUCAO DE INSTALACOES FISICAS PARA A POLICIA MILITAR - SDR - CURITIBANOS	80.000,00	80.000,00	160.000,00	0,00	0,00	0,00	0,00
3699 CONSTRUCAO DE INSTALACOES FISICAS PARA A POLICIA MILITAR - SDR - VIDEIRA	40.000,00	40.000,00	80.000,00	0,00	0,00	0,00	0,00
3700 CONSTRUCAO DE INSTALACOES FISICAS PARA A POLICIA MILITAR - SDR - CAMPOS NOVOS	40.000,00	40.000,00	80.000,00	0,00	0,00	0,00	0,00
3701 CONSTRUCAO DE INSTALACOES FISICAS PARA A POLICIA MILITAR - SDR - JOACABA	40.000,00	40.000,00	80.000,00	0,00	0,00	0,00	0,00
3706 AMPLIACAO DE INSTALACOES FISICAS PARA A POLICIA MILITAR - SDR - SAO JOSE	73.503,00	73.503,00	147.006,00	0,00	0,00	0,00	0,00
3707 CONSTRUCAO DE INSTALACOES FISICAS PARA A POLICIA MILITAR - SDR - IBIRAMA	40.000,00	40.000,00	80.000,00	0,00	0,00	0,00	0,00
3722 CONSTRUCAO DE INSTALACOES FISICAS PARA A POLICIA MILITAR - SDR - BRUSQUE	40.000,00	40.000,00	80.000,00	0,00	0,00	0,00	0,00
3723 CONSTRUCAO DE INSTALACOES FISICAS PARA A POLICIA MILITAR - SDR - CHAPECO	40.000,00	40.000,00	80.000,00	0,00	0,00	0,00	0,00
3725 AMPLIACAO DE INSTALACOES FISICAS PARA A POLICIA MILITAR - SDR - CRICIUMA	40.000,00	40.000,00	80.000,00	0,00	0,00	0,00	0,00
3728 AMPLIACAO DE INSTALACOES FISICAS PARA A POLICIA MILITAR	40.000,00	240.000,00	130.711,92	149.288,08	127.198,87	127.198,87	127.198,87
3735 DESENVOLVIMENTO TECNOLOGICO E INTEGRACAO DA INFORMATICA DO CORPO DE BOMBEIRO MILITAR	25.000,00	25.000,00	50.000,00	0,00	0,00	0,00	0,00
3736 CONSTRUCAO DE INSTALACOES FISICAS PARA O CORPO DEBOMBEIRO MILITAR □ SDR - SAO JOSE	700.000,00	87.562,00	787.562,00	0,00	0,00	0,00	0,00
3754 REFORMA DE INSTALACOES FISICAS PARA A POLICIA MILITAR □ SDR - ITAJAI	40.000,00	11.529,28	23.058,56	28.470,72	28.470,72	28.470,72	28.470,72
3756 REFORMA E RECUPERACAO DE EDIFICACOES DA POLICIA MILITAR	40.000,00	931.798,45	211.703,57	760.094,88	572.310,77	565.716,64	565.716,64
3757 RENOVACAO, AMPLIACAO E ADEQUACAO DA FROTA E SEMOVENTES DA POLICIA MILITAR	2.500.000,00	2.549.895,00	2.500.000,00	2.549.895,00	1.270.394,85	1.270.394,85	1.270.394,85
3758 COMPARTILHAMENTO DE AMBIENTES DE TRABALHO E RECURSOS MATERIAIS DAS POLICIAS CIVIL E MILITA	100.000,00	0,00	100.000,00	0,00	0,00	0,00	0,00
3759 DESENVOLVIMENTO TECNOLOGICO E INTEGRACAO DA INFORMATICA DA POLICIA MIILTAR	450.000,00	50.000,00	500.000,00	0,00	0,00	0,00	0,00
3761 REFORMA DE INSTALACOES FISICAS PARA A POLICIA MILITAR □ SDR - LAGES	40.000,00	40.000,00	80.000,00	0,00	0,00	0,00	0,00
3762 REFORMA DE INSTALACOES FISICAS PARA A POLICIA MILITAR □ SDR - CANOINHAS	40.000,00	40.000,00	80.000,00	0,00	0,00	0,00	0,00

EXECUÇÃO ORÇAMENTÁRIA DA DESPESA POR PROGRAMAS E AÇÕES
RECURSOS DE TODAS AS FONTES
JANEIRO A DEZEMBRO DE 2005

Valores em R$

PROGRAMA - AÇÕES	DOTAÇÃO INICIAL	SUPLEMENTAÇÃO	REDUÇÃO	DOTAÇÃO ATUALIZADA	EMPENHADO	LIQUIDADO	PAGO
3763 REFORMA DE INSTALACOES FISICAS PARA A POLICIA MILITAR □ SDR - JOINVILLE	40.000,00	40.000,00	80.000,00	0,00	0,00	0,00	0,00
3765 REFORMA DE INSTALACOES FISICAS PARA A POLICIA MILITAR - SDR - SAO JOSE	40.000,00	14.511,20	29.022,40	25.488,80	25.488,80	25.488,80	25.488,80
3767 REFORMA DE INSTALACOES FISICAS PARA A POLICIA MILITAR □ SDR - BLUMENAU	40.000,00	40.000,00	80.000,00	0,00	0,00	0,00	0,00
3770 REFORMA DE INSTALACOES FISICAS PARA A POLICIA MILITAR - NA SDR DE SAO MIGUEL D4OESTE	40.000,00	40.000,00	80.000,00	0,00	0,00	0,00	0,00
3776 DESENVOLVIMENTO TECNOLOGICO E INTEGRACAO DA COMUNICACAO DA POLICIA MILITAR	450.000,00	50.000,00	500.000,00	0,00	0,00	0,00	0,00
3777 REFORMA DE INSTALACOES FISICAS PARA A POLICIA MILITAR □ SDR - TUBARAO	40.000,00	40.000,00	80.000,00	0,00	0,00	0,00	0,00
5978 REFORMA E RECUPERACAO DE UNIDADES DO CORPO DE BOMBEIRO MILITAR	100.000,00	100.000,00	200.000,00	0,00	0,00	0,00	0,00
5999 RENOVACAO, AMPLIACAO E ADEQUACAO DA FROTA DO CORPO DE BOMBEIRO MILITAR	300.000,00	316.920,96	331.008,56	285.912,40	285.912,40	285.912,40	285.912,40
7001 DESENVOLVIMENTO TECNOLOGICO E INTEGRACAO DA COMUNICACAO DO CORPO DE BOMBEIRO MILITAR	25.000,00	25.000,00	50.000,00	0,00	0,00	0,00	0,00
7105 REFORMA E AMPLIACAO DE UNIDADES DA POLICIA CIVIL	1.450.000,00	1.380.000,00	486.000,00	2.344.000,00	2.321.286,12	2.321.286,12	2.321.286,12
9123 RENOVACAO, AMPLIACAO E ADEQUACAO DA FROTA DO DEP.JUSTICA E CIDADANIA	150.000,00	0,00	150.000,00	0,00	0,00	0,00	0,00
9130 MATERIAIS E EQUIPAMENTOS - PC	1.001,00	701.001,00	212.391,00	489.611,00	483.628,13	483.333,58	447.089,58
9131 MATERIAIS E EQUIPAMENTOS - PM	1.000,00	2.035.990,00	1.200.000,00	836.990,00	278.145,41	278.145,41	53.886,14
9132 MATERIAIS E EQUIPAMENTOS - BM	1.000,00	2.851.000,00	1.046.790,00	1.805.210,00	1.621.423,00	1.621.423,00	1.621.423,00
860 MELHORIA DO QUADRO DE PROFISSIONAIS DA SEGURANCA PUBLICA	7.880.170,00	12.077.545,57	8.743.403,76	11.214.311,81	11.165.561,02	11.038.549,56	10.174.818,49
1001 CONTRATACAO DE PESSOAL CIVIL PARA SALVAMENTO AQUATICO NAS OPERACOES VERANEIO	646.696,00	2.319.783,35	1.380.780,54	1.585.698,81	1.585.698,81	1.585.698,81	1.585.698,81
1066 CRIACAO DE INSTITUICAO ESTADUAL PARA A FORMACAO DOS TRABALHADORES DA SEGURANCA PUBLICA	25.000,00	0,00	25.000,00	0,00	0,00	0,00	0,00
2744 APERFEICOAMENTO DOS PROFISSIONAIS DA SEGURANCA PUBLICA	100.000,00	0,00	100.000,00	0,00	0,00	0,00	0,00
2748 ASSISTENCIA MEDICO-HOSPITALAR AOS PROFISSIONAIS DA SEGURANCA PUBLICA	153.474,00	0,00	153.474,00	0,00	0,00	0,00	0,00
2777 TERCEIRIZACAO DAS ATIVIDADES ADMINISTRATIVAS DA SSP	2.500.000,00	2.937.762,22	2.835.115,22	2.602.647,00	2.574.405,59	2.495.136,79	2.495.136,79
2780 TERCEIRIZACAO DAS ATIVIDADES ADMINISTRATIVAS NO SISTEMA PENITENCIARIO	3.500.000,00	6.010.000,00	2.695.801,00	6.814.199,00	6.814.198,28	6.766.455,62	5.902.724,55
3226 ASSISTENCIA DE SAUDE AOS POLICIAIS MILITARES	200.000,00	100.000,00	100.000,00	200.000,00	179.491,94	179.491,94	179.491,94
3261 ASSISTENCIA DE SAUDE AOS BOMBEIROS MILITARES	25.000,00	30.000,00	55.000,00	0,00	0,00	0,00	0,00
3288 APERFEIÇOAMENTO DOS PROFISSIONAIS DA SEGURANCA PUBLICA - BM	680.000,00	680.000,00	1.348.233,00	11.767,00	11.766,40	11.766,40	11.766,40
412 AMPLIACAO E ADEQUACAO DOS RECURSOS HUMANOS DA POLICIA MILITAR - REGIAO DE XANXERE	20.000,00	0,00	20.000,00	0,00	0,00	0,00	0,00
5416 IMPLANTACAO DE ORGANISMO ESTADUAL PARA PROMOCAO DE ESTUDOS NA AREA DE SEGURANCA PUBLICA	30.000,00	0,00	30.000,00	0,00	0,00	0,00	0,00
870 MELHORIA DA SEGURANCA PUBLICA	18.623.273,00	21.615.477,63	17.756.495,41	22.482.255,22	18.841.428,43	18.592.156,09	18.591.232,09
1064 DESENVOLVIMENTO INSTITUCIONAL, CIENTIFICO, TECNOLOGICO E HUMANO	1.621.273,00	1.842.271,44	1.430.433,10	2.033.111,34	989.840,65	989.840,65	989.840,65
1114 TORNAR A POLICIA TECNICA ORGAO DE REFERENCIA NACIONAL E INTERNACIONAL	700.000,00	672.158,72	1.314.585,72	57.573,00	57.572,78	57.572,78	57.572,78
1807 EFETIVAR O POLICIAMENTO INTEGRADO NO OSTENSIVO E NA INVESTIGACAO POLICIAL	20.000,00	0,00	20.000,00	0,00	0,00	0,00	0,00
2256 DISPONIBILIZACAO DE APOIO SOCIAL, PSICOLOGICO, JURIDICO, PEDAGOGICO E DE SAUDE AO SISTEMA	860.000,00	600.000,00	740.397,00	719.603,00	159.602,04	57.441,66	57.441,66
2259 IMPLANTACAO DE SERVICO DE PROTECAO A DEPOENTES ESPECIAIS - SPDE	60.000,00	0,00	60.000,00	0,00	0,00	0,00	0,00
253 DISPONIBILIZACAO DO TRABALHO PRISIONAL PARA REINTEGRACAO SOCIAL DO APENADO	61.000,00	110.000,00	0,00	171.000,00	34.699,24	34.401,24	34.401,24
2732 AMPLIACAO DA ATUACAO DO ESTADO NA DEFENSORIA DATIVA	4.000.000,00	10.000.000,00	3.500.000,00	10.500.000,00	10.500.000,00	10.500.000,00	10.500.000,00
2734 AMPLIACAO DAS PARCERIAS COM ENTIDADES DE RECUPERACAO DE DEPENDENTES QUIMICOS	286.000,00	0,00	33.280,00	252.720,00	252.720,00	252.720,00	252.720,00
2740 AMPLIACAO E MANUTENCAO DOS CONVENIOS DE LA, PSC ECIP	1.192.000,00	3.258.000,00	2.574.989,66	1.875.010,34	1.875.010,34	1.874.036,38	1.874.036,38
2741 AMPLIAR E MODERNIZAR O PROGRAMA DA POLICIA COMUNITARIA	200.000,00	260.000,00	200.000,00	260.000,00	0,00	0,00	0,00
2742 AMPLIAR E MODERNIZAR O PROGRAMA EDUCACIONAL DE RESISTENCIA AS DROGAS E A VIOLENCIA - PROER	1.000.000,00	150.000,00	1.113.253,61	36.746,39	35.851,86	35.851,86	35.851,86
2745 APERFEICOAR A ATENCAO A MULHER DETENTA	150.000,00	50.000,00	150.000,00	50.000,00	0,00	0,00	0,00
2750 CRIACAO DE ESPACOS PARA AUDIENCIAS PUBLICAS NOS ESTABELECIMENTOS PRISIONAIS	100.000,00	100.000,00	100.000,00	100.000,00	0,00	0,00	0,00
2751 CURSOS DESTINADOS A FORMACAO DE BOMBIEROS COMUNITARIOS	10.000,00	10.000,00	20.000,00	0,00	0,00	0,00	0,00
2752 INCENTIVO A GUARDA E ADOCAO	135.000,00	135.000,00	200.000,00	70.000,00	0,00	0,00	0,00
2761 PARCERIA COM ENTIDADES ESPECIALIZADAS PARA O ATENDIMENTO A ADOLESCENTES E CRIANCAS COM DEF	70.000,00	0,00	70.000,00	0,00	0,00	0,00	0,00
2762 PRESTACAO DE ASSISTENCIA SOCIAL AOS FAMILIARES DOS APENADOS	60.000,00	40.000,00	60.000,00	40.000,00	19.279,50	19.279,50	19.279,50
2763 PROTECAO A TESTEMUNHAS E VITIMAS DE CRIME	510.000,00	757.576,24	37.225,86	1.230.350,38	1.064.677,36	1.064.677,36	1.064.677,36
2765 PROMOCAO DA EDUCACAO AMBIENTAL - PM	700.000,00	0,00	77.500,00	622.500,00	300.047,58	300.047,58	299.123,58
2766 PROMOCAO DA EDUCACAO NO TRANSITO	3.050.000,00	200.000,00	1.779.733,30	1.470.266,70	1.138.051,42	999.051,42	999.051,42
2767 PROMOCAO DA EDUCACAO PARA O CONSUMO	20.000,00	0,00	20.000,00	0,00	0,00	0,00	0,00
2768 PROFISSIONALIZACAO DE ADOLESCENTES EM RISCO SOCIAL OU EM CUMPRIMENTO A MEDIDAS SOCIO - EDU	190.000,00	90.000,00	190.000,00	90.000,00	0,00	0,00	0,00
2769 PROFISSIONALIZACAO DE APENADOS E ADOLESCENTES RECOLHIDOS	255.000,00	175.000,00	26.639,80	403.360,20	279.934,30	273.334,30	273.334,30
2770 MANUTENCAO E EFETIVACAO DOS CONSELHOS DE DIREITOSVINCULADOS A SSP	280.000,00	1.036.552,50	1.244.557,60	71.994,90	71.994,90	71.994,90	71.994,90
2774 REDUCAO DAS AMEACAS E VULNERABILIDADES AOS DESASTRES NATURAIS, HUMANOS OU ANTROPOGENICOS E	800.000,00	740.000,00	1.207.285,54	332.714,46	325.945,64	325.945,64	325.945,64
2776 SOCORRO, ASSITENCIA, REABILITACAO E RECONSTRUCAO A COMUNIDADE AFETADA POR DESASTRE	661.000,00	738.918,73	885.152,80	514.765,93	462.006,64	462.006,64	462.006,64
7161 DISPONIBILIZACAO DO TRABALHO PRISIONAL PARA A REINTEGRACAO SOCIAL DO APENADO - CURITIBANOS	365.000,00	0,00	0,00	365.000,00	271.925,24	271.925,24	271.925,24

EXECUÇÃO ORÇAMENTÁRIA DA DESPESA POR PROGRAMAS E AÇÕES
RECURSOS DE TODAS AS FONTES
JANEIRO A DEZEMBRO DE 2005

Valores em R$

PROGRAMA - AÇÕES	DOTAÇÃO INICIAL	SUPLEMENTAÇÃO	REDUÇÃO	DOTAÇÃO ATUALIZADA	EMPENHADO	LIQUIDADO	PAGO
7162 DISPONIBILIZACAO DO TRABALHO PRISIONAL PARA A REINTEGRACAO SOCIAL DO APENADO - FLORIAN SJS	240.000,00	107.000,00	27.000,00	320.000,00	272.705,42	272.465,42	272.465,42
7163 DISPONIBILIZACAO DO TRABALHO PRISIONAL PARA A REINTEGRACAO SOCIAL DO APENADO - CHAPECO	601.000,00	110.000,00	20.000,00	691.000,00	666.024,94	666.024,94	666.024,94
7164 COMBATE A VIOLENCIA E EXPLORACAO SEXUAL INFANTO-JUVENIL	110.000,00	110.000,00	180.000,00	40.000,00	0,00	0,00	0,00
7165 SISTEMA DE INFORMACOES PARA INFANCIA E ADOLESCENCIA - SIPIA	161.000,00	161.000,00	268.000,00	54.000,00	28.000,00	28.000,00	28.000,00
7166 CAPACITACAO DE CONSELHEIROS MUNICIPAIS DE DIREITOE CONSELHEIROS TUTELARES	155.000,00	162.000,00	206.461,42	110.538,58	35.538,58	35.538,58	35.538,58
880 ASSISTENCIA FARMACEUTICA	136.780.000,00	4.462.057,00	26.269.031,71	114.973.025,29	75.570.231,49	75.570.231,49	50.874.817,93
2305 PRODUCAO DE MEDICAMENTOS	3.445.000,00	100.000,00	1.854.590,18	1.690.409,82	142.006,14	142.006,14	126.698,14
5340 ACOES PROGRAMATICAS EM SAUDE NA AREA DE ASSISTENCIA FARMACEUTICA	10.285.000,00	430.000,00	4.727.207,76	5.987.792,24	4.202.792,24	4.202.792,24	4.202.792,24
581 ACOES PROGRAMATICAS EM ASSISTENCIA FARMACEUTICA ATRAVES DO PROGRAMA DE INCLUSAO SOCIAL - P	3.000.000,00	0,00	3.000.000,00	0,00	0,00	0,00	0,00
8948 MEDICAMENTOS DA ASSISTENCIA AMBULATORIAL	120.050.000,00	3.932.057,00	16.687.233,77	107.294.823,23	71.225.433,11	71.225.433,11	46.545.327,55
900 GESTAO ESTRATEGICA DO MINISTERIO PUBLICO	2.315.882,00	1.018.395,87	475.429,33	2.858.848,54	2.311.153,03	2.273.837,08	2.273.327,08
8803 PLANEJAMENTO ESTRATEGICO DO MINISTERIO PUBLICO	30.000,00	0,00	24.000,00	6.000,00	0,00	0,00	0,00
8804 TREINAMENTO DE MEMBROS E SERVIDORES DO MINISTERIOPUBLICO DE SANTA CATARINA	300.000,00	296.072,59	120.000,00	476.072,59	114.843,84	109.157,82	108.647,82
8805 COORDENACAO SUPERIOR DO MINISTERIO PUBLICO	1.835.882,00	661.323,28	278.229,33	2.218.975,95	2.065.350,19	2.065.350,19	2.065.350,19
8806 FORMACAO HUMANA DE MEMBROS E SERVIDORES DO MP	150.000,00	61.000,00	53.200,00	157.800,00	130.959,00	99.329,07	99.329,07
910 DEFESA DOS INTERESSES SOCIAIS	89.263.450,00	18.847.072,00	11.920.228,97	96.190.293,03	93.630.069,55	93.587.605,06	93.587.605,06
8807 RECONSTITUICAO DE BENS LESADOS	1.000.000,00	275.000,00	275.000,00	1.000.000,00	132.746,77	115.880,77	115.880,77
8813 PLANO GERAL DE ATUACAO	50.000,00	0,00	50.000,00	0,00	0,00	0,00	0,00
8814 MINISTERIO PUBLICO DE PRIMEIRO GRAU	68.786.994,00	17.116.686,00	9.486.558,78	76.417.121,22	74.887.142,31	74.861.543,82	74.861.543,82
8815 MINISTERIO PUBLICO DE SEGUNDO GRAU	19.426.456,00	1.455.386,00	2.108.670,19	18.773.171,81	18.610.180,47	18.610.180,47	18.610.180,47
920 FISCALIZACAO CONTABIL, FINANCEIRA, ORCAMENTARIA, OPERACIONAL E PATRIMONIAL DOS MUNICIPIOS	21.160.000,00	0,00	20.796.360,30	363.639,70	363.639,70	363.639,70	363.639,70
8828 FISCALIZACAO DA ADMINISTRACAO ESTADUAL	5.500.000,00	0,00	5.402.961,92	97.038,08	97.038,08	97.038,08	97.038,08
8829 FISCALIZACAO DA ADMINISTRACAO MUNICIPAL	4.150.000,00	0,00	4.074.759,71	75.240,29	75.240,29	75.240,29	75.240,29
8831 CONTROLE DE OBRAS E SERVICOS DE ENGENHARIA ESTADO E MUNICIPIOS	1.430.000,00	0,00	1.407.920,81	22.079,19	22.079,19	22.079,19	22.079,19
8832 REVISAO E CONSULTORIA	1.130.000,00	0,00	1.111.877,64	18.122,36	18.122,36	18.122,36	18.122,36
8833 APURACOES DE DENUNCIAS E REPRESENTACOES	1.550.000,00	0,00	1.523.511,01	26.488,99	26.488,99	26.488,99	26.488,99
8834 DELIBERACOES DO TRIBUNAL PLENO	7.400.000,00	0,00	7.275.329,21	124.670,79	124.670,79	124.670,79	124.670,79
930 CONSTRUCAO, AMPLIACAO E REFORMA DE PREDIOS	24.837.488,00	12.255.520,00	4.903.000,00	32.190.008,00	25.052.089,47	15.996.120,95	15.996.120,95
272 CONSTRUCAO DA CASA DA CIDADANIA DE TIMBO GRANDE	0,00	200.000,00	0,00	200.000,00	0,00	0,00	0,00
273 CABEAMENTO ESTRUTURADO DO FORUM DE CHAPECO	0,00	300.000,00	0,00	300.000,00	195.996,36	0,00	0,00
416 CONCLUSAO DO FORUM DE XAXIM	0,00	250.000,00	0,00	250.000,00	0,00	0,00	0,00
420 CONCLUSAO DO FORUM DE DESCANSO	0,00	50.000,00	0,00	50.000,00	0,00	0,00	0,00
480 AQUISICAO DE IMOVEL PARA INSTALACAO DE UNIDADES JURISDICIONAIS E ACADEMIA JUDICIAL	0,00	5.820.000,00	0,00	5.820.000,00	5.820.000,00	5.820.000,00	5.820.000,00
481 REFORMA DO IMOVEL ADQUIRIDO PARA INSTALACAO DE UNIDADES JURISDICIONAIS E ACADEMIA JUDICIAL	0,00	1.000.000,00	25.000,00	975.000,00	43.355,22	0,00	0,00
511 REFORMA DO FORUM DE SANTA CECILIA	30.000,00	40.000,00	0,00	70.000,00	0,00	0,00	0,00
5114 REFORMA DO FORUM DE BLUMENAU	400.000,00	0,00	100.000,00	300.000,00	0,00	0,00	0,00
5116 REFORMA DO FORUM DE CHAPECO	0,00	80.000,00	0,00	80.000,00	0,00	0,00	0,00
512 REFORMA DO FORUM DE SOMBRIO	30.000,00	40.000,00	0,00	70.000,00	14.917,11	14.917,11	14.917,11
5126 CONSTRUCAO DO FORUM DE ITAPEMA	1.015.560,00	200.000,00	0,00	1.215.560,00	1.215.560,00	1.162.849,86	1.162.849,86
5127 CONSTRUCAO DO FORUM DE CONCORDIA	4.187.000,00	0,00	410.000,00	3.777.000,00	3.484.274,63	1.448.192,03	1.448.192,03
513 CONCLUSAO DO FORUM DE JOINVILLE	30.000,00	40.000,00	0,00	70.000,00	0,00	0,00	0,00
5135 CONSTRUCAO DO FORUM DE PORTO BELO	1.200.000,00	0,00	400.000,00	800.000,00	728.079,00	0,00	0,00
514 CONCLUSAO DO FORUM DE CRICIUMA	120.000,00	80.000,00	0,00	200.000,00	0,00	0,00	0,00
515 CONCLUSAO DO FORUM DE CORREIA PINTO	21.000,00	79.000,00	0,00	100.000,00	0,00	0,00	0,00
5185 AMPLIACAO DO FORUM DE ARARANGUA	1.015.000,00	412.500,00	247.000,00	1.180.500,00	1.180.124,36	887.095,56	887.095,56
5186 AMPLIACAO DO FORUM DE PICARRAS	115.000,00	0,00	0,00	115.000,00	9.267,12	9.267,12	9.267,12
5188 REFORMA DO FORUM DE BRUSQUE	78.750,00	235.000,00	40.000,00	273.750,00	78.253,33	3.255,00	3.255,00
5189 REFORMA DO FORUM DA CAPITAL	1.520.000,00	0,00	463.500,00	1.056.500,00	1.056.499,99	917.180,02	917.180,02
5199 AMPLIACAO E REFORMA DO PALACIO DA JUSTICA	11.164.550,00	670.000,00	1.602.500,00	10.232.050,00	8.695.718,25	4.385.204,86	4.385.204,86
5201 CONSTRUCAO DO FORUM DE CAMBORIU	115.628,00	0,00	0,00	115.628,00	9.267,12	9.267,12	9.267,12
5239 CONSTRUCAO DA CASA DA CIDADANIA DE DIONISIO CERQUEIRA	49.440,00	0,00	49.440,00	0,00	0,00	0,00	0,00
5245 CONSTRUCAO DO FORUM DE LAURO MULLER	200.000,00	150.000,00	0,00	350.000,00	0,00	0,00	0,00
5250 CONSTRUCAO DO JUIZADO ESPECIAL DE ITUPORANGA	195.000,00	0,00	195.000,00	0,00	0,00	0,00	0,00
5254 REFORMA DO FORUM DE JOACABA	0,00	350.000,00	0,00	350.000,00	0,00	0,00	0,00

EXECUÇÃO ORÇAMENTÁRIA DA DESPESA POR PROGRAMAS E AÇÕES
RECURSOS DE TODAS AS FONTES
JANEIRO A DEZEMBRO DE 2005

Valores em R$

PROGRAMA - AÇÕES	DOTAÇÃO INICIAL	SUPLEMENTAÇÃO	REDUÇÃO	DOTAÇÃO ATUALIZADA	EMPENHADO	LIQUIDADO	PAGO
5263 CABEAMENTO ESTRUTURADO DO TRIBUNAL DE JUSTICA	300.000,00	0,00	300.000,00	0,00	0,00	0,00	0,00
5264 REFORMA DO FORUM DE LAGUNA	1.147.500,00	527.000,00	300.000,00	1.374.500,00	1.374.195,09	909.303,43	909.303,43
5266 CONSTRUCAO DA CASA DA CIDADANIA DE IRACEMINHA	226.200,00	223.800,00	0,00	450.000,00	446.280,43	91.708,41	91.708,41
5267 CONSTRUCAO DA CASA DA CIDADANIA DE FLORIANOPOLIS - NORTE DA ILHA	226.200,00	0,00	226.200,00	0,00	0,00	0,00	0,00
5268 CONSTRUCAO DA CASA DA CIDADANIA DE PIRATUBA	226.200,00	223.800,00	0,00	450.000,00	2.331,65	2.331,65	2.331,65
5269 CONSTRUCAO DA CASA DA CIDADANIA DE BOTUVERA	0,00	315.000,00	0,00	315.000,00	288.800,53	0,00	0,00
5270 CONSTRUCAO DA CASA DA CIDADANIA DE CAMPO ALEGRE	226.200,00	268.800,00	70.560,00	424.440,00	404.738,76	331.118,26	331.118,26
5271 CONSTRUCAO DA CASA DA CIDADANIA DE CAMBORIU	49.440,00	0,00	44.360,00	5.080,00	0,00	0,00	0,00
5272 CONSTRUCAO DA CASA DA CIDADANIA DE CANELINHA	349.440,00	100.560,00	380.000,00	70.000,00	0,00	0,00	0,00
5273 CONSTRUCAO DA CASA DA CIDADANIA DE JABORA	349.440,00	100.560,00	0,00	450.000,00	4.430,52	4.430,52	4.430,52
5274 CONSTRUCAO DA CASA DA CIDADANIA DE DESCANSO	49.440,00	0,00	49.440,00	0,00	0,00	0,00	0,00
5301 CONSTRUCAO DO FORUM DE BALNEARIO CAMBORIU	100.000,00	400.000,00	0,00	500.000,00	0,00	0,00	0,00
9503 CONCLUSAO DO FORUM DE ITAJAI	100.500,00	99.500,00	0,00	200.000,00	0,00	0,00	0,00
940 MODERNIZACAO E QUALIFICACAO DO PROCESSO LEGISLATIVO	19.400.000,00	5.384.000,00	8.686.346,47	16.097.653,53	15.920.501,36	11.882.976,11	11.882.976,11
5136 MANUTENCAO E DESENVOLVIMENTO DE TECNOLOGIA E PROGRAMAS APLICADOS A DEMOCRATIZACAO DOS PROC	20.000,00	0,00	20.000,00	0,00	0,00	0,00	0,00
5149 UNIFORMIZACAO E CONSOLIDACAO DAS LEIS	10.000,00	0,00	10.000,00	0,00	0,00	0,00	0,00
5150 RECUPERACAO E AMPLIACAO DO PALACIO BARRIGA VERDE	10.000.000,00	0,00	5.785.254,00	4.214.746,00	4.214.746,00	217.320,00	217.320,00
8781 MANUTENCAO DA ESCOLA DO LEGISLATIVO	80.000,00	112.000,00	104.031,25	87.968,75	87.968,75	86.678,75	86.678,75
8782 APERFEICOAMENTO E MANUTENCAO DO SISTEMA DE GERENCIAMENTO ELETRONICO DE DOCUMENTOS	30.000,00	0,00	26.000,00	4.000,00	4.000,00	4.000,00	4.000,00
8783 MANUTENCAO E MODERNIZACAO DO SISTEMA DE CONTROLE INTERNO	40.000,00	0,00	38.020,00	1.980,00	1.980,00	1.980,00	1.980,00
8784 MANUTENCAO, SERVICOS E EQUIPAMENTOS DE INFORMATICA - ALESC	3.680.000,00	2.072.000,00	2.284.614,39	3.467.385,61	3.410.772,96	3.372.211,71	3.372.211,71
8785 CONTRIBUICAO FINANCEIRA A INSTITUICOES PRIVADAS -ALESC	5.500.000,00	3.200.000,00	378.890,83	8.321.109,17	8.200.569,65	8.200.569,65	8.200.569,65
8786 RENOVACAO DO ACERVO DA BIBLIOTECA DA ALESC	40.000,00	0,00	39.536,00	464,00	464,00	216,00	216,00
950 COMUNICACAO E INTERACAO DO PODER LEGISLATIVO COM A SOCIEDADE	5.700.000,00	1.000.000,00	2.709.703,38	3.990.296,62	3.990.296,62	3.987.806,25	3.961.706,85
5147 MANUTENCAO E AMPLIACAO DO ALCANCE DA TVAL	4.080.000,00	1.000.000,00	2.332.701,27	2.747.298,73	2.747.298,73	2.747.298,73	2.740.738,73
697 DIVULGACAO INSTITUCIONAL E DAS ACOES DO LEGISLATIVO CATARINENSE	1.500.000,00	0,00	257.002,11	1.242.997,89	1.242.997,89	1.240.507,52	1.220.968,12
8790 SESSOES E AUDIENCIAS PUBLICAS FORA DA SEDE DO PODER	100.000,00	0,00	100.000,00	0,00	0,00	0,00	0,00
8791 MANUTENCAO DO PROGRAMA INTERLEGIS	20.000,00	0,00	20.000,00	0,00	0,00	0,00	0,00
960 ENCARGOS ESPECIAIS	2.336.749.399,00	305.007.880,80	60.808.428,70	2.580.948.851,10	2.559.451.350,57	2.549.385.429,45	2.549.385.429,45
6055 TRANSFERENCIA CONSTITUCIONAL AOS MUNICIPIOS - FUNDOSOCIAL	0,00	50.000.000,00	0,00	50.000.000,00	32.767.421,54	32.767.421,54	32.767.421,54
9155 ENCARGOS COM EXECUCAO DE SENTENCAS - TJ	32.040.463,00	5.000.000,00	32.606.392,43	4.434.070,57	4.434.070,57	4.433.355,55	4.433.355,55
9900 ADJUDICACAO E DACAO EM PAGAMENTO DE DIVIDA ATIVA	100.000,00	0,00	100.000,00	0,00	0,00	0,00	0,00
9901 AMORTIZACAO E ENCARGOS DE CONTRATOS DE FINANCIAMENTO INTERNOS	571.535.724,00	158.827.203,00	9.542.102,77	720.820.824,23	718.105.372,10	718.105.372,10	718.105.372,10
9902 AMORTIZACAO E ENCARGOS COM CONTRATOS E FINANCIAMENTOS EXTERNOS	70.000.200,00	16.248.677,80	18.559.933,50	67.688.944,30	67.688.943,70	67.688.943,70	67.688.943,70
9903 TRANSFERENCIA CONSTITUCIONAL AOS MUNICIPIOS	1.663.073.012,00	74.932.000,00	0,00	1.738.005.012,00	1.736.455.542,66	1.726.390.336,56	1.726.390.336,56
970 DESENVOLVIMENTO REGIONAL E MUNICIPAL	45.968.046,00	18.925.501,64	45.283.462,13	19.610.085,51	14.055.976,87	11.264.100,98	11.254.100,98
460 REALIZACAO E PARTICIPACAO EM ACOES DE DESENVOLVIMENTO REGIONAL - SDR - DIONISIO CERQUEIRA	0,00	895.000,00	881.450,09	13.549,91	13.549,91	13.549,91	13.549,91
652 DOTAR A REGIAO COM PLANOS DIRETORES URBANOS/RURAIS/TURISTICOS	50.000,00	0,00	50.000,00	0,00	0,00	0,00	0,00
7158 PARTICIPACAO EM PROJETOS MUNICIPAIS E COMUNITARIOS	6.200.000,00	5.300.000,00	2.866.374,76	8.633.625,24	8.630.388,90	5.997.938,90	5.997.938,90
7925 REALIZACAO E PARTICIPACAO EM ACOES DE DESENVOLVIMENTO REGIONAL - SDR - SAO MIGUEL D4OESTE	1.203.360,00	1.724.067,00	1.060.576,39	1.866.850,61	333.558,31	333.558,31	333.558,31
7926 REALIZACAO E PARTICIPACAO EM ACOES DE DESENVOLVIMENTO REGIONAL - SDR - MARAVILHA	1.232.083,00	565.000,00	1.453.735,43	343.347,57	343.347,57	343.347,57	333.347,57
7927 REALIZACAO E PARTICIPACAO EM ACOES DE DESENVOLVIMENTO REGIONAL - SDR - SAO LOURENCO D`SLO	1.347.628,00	80.000,00	833.751,32	593.876,68	593.876,68	593.876,68	593.876,68
7928 REALIZACAO E PARTICIPACAO EM ACOES DE DESENVOLVIMENTO REGIONAL - SDR - CHAPECO	1.630.766,00	230.000,00	1.699.728,36	161.037,64	161.037,64	161.037,64	161.037,64
7929 REALIZACAO E PARTICIPACAO EM ACOES DE DESENVOLVIMENTO REGIONAL - SDR - XANXERE	1.275.000,00	2.286.406,00	1.291.711,00	2.269.695,00	572.002,00	572.002,00	572.002,00
7930 REALIZACAO E PARTICIPACAO EM ACOES DE DESENVOLVIMENTO REGIONAL - SDR - CONCORDIA	1.325.000,00	710.000,00	1.581.377,30	453.622,70	453.622,70	453.622,70	453.622,70
7931 REALIZACAO E PARTICIPACAO EM ACOES DE DESENVOLVIMENTO REGIONAL - SDR - JOACABA	1.200.000,00	230.500,00	1.337.792,71	92.707,29	92.707,29	92.707,29	92.707,29
7932 REALIZACAO E PARTICIPACAO EM ACOES DE DESENVOLVIMENTO REGIONAL - SDR - CAMPOS NOVOS	1.197.000,00	100.000,00	1.145.450,00	151.550,00	151.550,00	151.550,00	151.550,00
7933 REALIZACAO E PARTICIPACAO EM ACOES DE DESENVOLVIMENTO REGIONAL - SDR - VIDEIRA	1.160.000,00	135.000,00	1.264.725,63	30.274,37	30.274,37	29.794,37	29.794,37
7934 REALIZACAO E PARTICIPACAO EM ACOES DE DESENVOLVIMENTO REGIONAL - SDR - CACADOR	1.313.000,00	151.000,00	1.084.826,21	379.173,79	379.173,79	379.173,79	379.173,79
7935 REALIZACAO E PARTICIPACAO EM ACOES DE DESENVOLVIMENTO REGIONAL - SDR - CURITIBANOS	1.184.000,00	229.645,00	1.267.168,62	146.476,38	146.476,38	146.476,38	146.476,38
7936 REALIZACAO E PARTICIPACAO EM ACOES DE DESENVOLVIMENTO REGIONAL - SDR - RIO DO SUL	1.202.000,00	0,00	1.187.224,41	14.775,59	14.775,59	14.775,59	14.775,59
7937 REALIZACAO E PARTICIPACAO EM ACOES DE DESENVOLVIMENTO REGIONAL - SDR - ITUPORANGA	1.130.000,00	120.000,00	1.150.000,00	100.000,00	100.000,00	100.000,00	100.000,00
7938 REALIZACAO E PARTICIPACAO EM ACOES DE DESENVOLVIMENTO REGIONAL - SDR - IBIRAMA	1.020.000,00	1.854.000,00	2.580.096,69	293.903,31	293.903,31	293.903,31	293.903,31
7939 REALIZACAO E PARTICIPACAO EM ACOES DE DESENVOLVIMENTO REGIONAL - SDR - BLUMENAU	2.000.000,00	210.000,00	2.208.120,00	1.880,00	1.880,00	1.880,00	1.880,00

EXECUÇÃO ORÇAMENTÁRIA DA DESPESA POR PROGRAMAS E AÇÕES
RECURSOS DE TODAS AS FONTES
JANEIRO A DEZEMBRO DE 2005

Valores em R$

PROGRAMA - AÇÕES	DOTAÇÃO INICIAL	SUPLEMENTAÇÃO	REDUÇÃO	DOTAÇÃO ATUALIZADA	EMPENHADO	LIQUIDADO	PAGO
7940 REALIZACAO E PARTICIPACAO EM ACOES DE DESENVOLVIMENTO REGIONAL - SDR - BRUSQUE	1.300.000,00	50.000,00	1.173.000,00	177.000,00	177.000,00	177.000,00	177.000,00
7941 REALIZACAO E PARTICIPACAO EM ACOES DE DESENVOLVIMENTO REGIONAL - SDR - ITAJAI	2.143.000,00	0,00	1.952.570,46	190.429,54	190.429,54	100.429,54	100.429,54
7942 REALIZACAO E PARTICIPACAO EM ACOES DE DESENVOLVIMENTO REGIONAL - SDR - SAO JOSE	2.000.000,00	300.000,00	2.117.461,09	182.538,91	182.538,91	181.743,41	181.743,41
7943 REALIZACAO E PARTICIPACAO EM ACOES DE DESENVOLVIMENTO REGIONAL - SDR - LAGUNA	1.000.000,00	964,64	1.000.000,00	964,64	964,64	964,64	964,64
7944 REALIZACAO E PARTICIPACAO EM ACOES DE DESENVOLVIMENTO REGIONAL - SDR - TUBARAO	1.300.000,00	100.000,00	1.302.607,30	97.392,70	97.392,70	79.319,70	79.319,70
7945 REALIZACAO E PARTICIPACAO EM ACOES DE DESENVOLVIMENTO REGIONAL - SDR - CRICIUMA	1.697.209,00	247.066,00	1.859.734,01	84.540,99	53.806,99	53.806,99	53.806,99
7946 REALIZACAO E PARTICIPACAO EM ACOES DE DESENVOLVIMENTO REGIONAL - SDR - ARARANGUA	1.277.000,00	177.000,00	1.384.000,00	70.000,00	70.000,00	70.000,00	70.000,00
7947 REALIZACAO E PARTICIPACAO EM ACOES DE DESENVOLVIMENTO REGIONAL - SDR - JOINVILLE	2.090.000,00	0,00	2.012.000,05	77.999,95	77.999,95	77.999,95	77.999,95
7950 REALIZACAO E PARTICIPACAO EM ACOES DE DESENVOLVIMENTO REGIONAL - SDR - JARAGUA DO SUL	1.238.000,00	35.000,00	1.220.550,00	52.450,00	52.450,00	52.450,00	52.450,00
7951 REALIZACAO E PARTICIPACAO EM ACOES DE DESENVOLVIMENTO REGIONAL - SDR - MAFRA	1.456.000,00	0,00	1.456.000,00	0,00	0,00	0,00	0,00
7952 REALIZACAO E PARTICIPACAO EM ACOES DE DESENVOLVIMENTO REGIONAL - SDR - CANOINHAS	1.085.000,00	0,00	1.085.000,00	0,00	0,00	0,00	0,00
7953 REALIZACAO E PARTICIPACAO EM ACOES DE DESENVOLVIMENTO REGIONAL - SDR - LAGES	1.559.000,00	2.714.153,00	1.626.427,15	2.646.725,85	357.572,85	357.572,85	357.572,85
7954 REALIZACAO E PARTICIPACAO EM ACOES DE DESENVOLVIMENTO REGIONAL - SDR - SAO JOAQUIM	1.100.000,00	450.700,00	1.162.483,15	388.216,85	388.216,85	338.139,46	338.139,46
7955 REALIZACAO E PARTICIPACAO EM ACOES DE DESENVOLVIMENTO REGIONAL - SDR - PALMITOS	1.053.000,00	30.000,00	987.520,00	95.480,00	95.480,00	95.480,00	95.480,00
999 RESERVA DE CONTINGENCIA	1.000.000,00	0,00	1.000.000,00	0,00	0,00	0,00	0,00
9999 RESERVA DE CONTINGENCIA	1.000.000,00	0,00	1.000.000,00	0,00	0,00	0,00	0,00
TOTAL	**9.189.687.456,00**	**3.779.995.200,77**	**2.822.839.210,29**	**10.146.843.446,48**	**8.957.894.916,27**	**8.819.561.803,44**	**8.665.923.857,46**

ESTADO DE SANTA CATARINA
SECRETARIA DE ESTADO DA FAZENDA
DIRETORIA DE ORCAMENTACAO

DEMONSTRATIVO DA DESPESA POR ORGAO E FUNCOES
ANEXO 9, DA LEI N. 4320/64 - ADMINISTRACAO DIRETA E INDIRETA
RECURSOS DE TODAS AS FONTES - EXERCICIO DE 2005 EM R$

O R G A O S / U N I D A D E S O R C A M E N T A R I A S	F U N C O E S	V A L O R
ASSEMBLEIA LEGISLATIVA ESTADO		
ASSEMBLEIA LEGISLATIVA ESTADO	LEGISLATIVA	192.262.238,97
TOTAL		192.262.238,97
TRIBUNAL DE CONTAS DO ESTADO		
TRIBUNAL DE CONTAS DO ESTADO	LEGISLATIVA	45.195.547,69
	PREVIDENCIA SOCIAL	22.851.977,38
TOTAL		68.047.525,07
TRIBUNAL DE JUSTICA DO ESTADO		
TRIBUNAL DE JUSTICA DO ESTADO	JUDICIARIA	7.205.933,47
	ESSENCIAL A JUSTICA	450.386.602,09
	EDUCACAO	428.000,00
	ENCARGOS ESPECIAIS	4.434.070,57
FUNDO REAPAREL. JUSTICA	JUDICIARIA	17.846.156,00
	ESSENCIAL A JUSTICA	26.650.820,62
TOTAL		506.951.582,75
MINISTERIO PUBLICO		
MINISTERIO PUBLICO	ESSENCIAL A JUSTICA	162.588.828,22
FUNDO RECONST.BENS LESADOS	ESSENCIAL A JUSTICA	132.746,77
FUNDO ESP.CENTRO EST.APERF.MP	ESSENCIAL A JUSTICA	114.843,84
FUNDO REAP.MINISTERIO PUBLICO	ESSENCIAL A JUSTICA	4.937.058,27
TOTAL		167.773.477,10
SEC EST SEG PUB E DEF CIDADAO		
GABINETE DO SECRETARIO - SSP	SEGURANCA PUBLICA	30.014.365,47
CORPO DE BOMBEIROS MILITAR	SEGURANCA PUBLICA	70.873.218,03
POLICIA CIVIL	SEGURANCA PUBLICA	178.189.038,61
POLICIA MILITAR	SEGURANCA PUBLICA	498.478.766,76
FUNDO POLICIA CIVIL	ADMINISTRACAO	377.282,00
	SEGURANCA PUBLICA	34.123.694,10
FUNDO CORPO BOMBEIROS MILITAR	ADMINISTRACAO	4.157,00
	SEGURANCA PUBLICA	13.363.760,51
FUNDO MELHORIA SEGUR PUBLICA	ADMINISTRACAO	122.718,00
	SEGURANCA PUBLICA	48.680.595,94
FUNDO ROT PENIT CURITIBANOS	SEGURANCA PUBLICA	271.925,24
FUNDO ROT PENIT FLORIANOPOLIS	SEGURANCA PUBLICA	272.705,42
FUNDO ROT PENIT CHAPECO	SEGURANCA PUBLICA	666.024,94
FUNDO PENIT EST SANTA CATARINA	SEGURANCA PUBLICA	42.141.183,16
FUNDO ESTADUAL DE DEFESA CIVIL	SEGURANCA PUBLICA	1.777.792,93
FUNDO MELHORIA POLICIA MILITAR	ADMINISTRACAO	3.013,33
	SEGURANCA PUBLICA	64.911.945,08
	EDUCACAO	35.851,86
FUNDO ROT.GRANDE FLORIANOPOLIS	SEGURANCA PUBLICA	34.699,24
TOTAL		984.342.737,62

ESTADO DE SANTA CATARINA
SECRETARIA DE ESTADO DA FAZENDA
DIRETORIA DE ORCAMENTACAO

DEMONSTRATIVO DA DESPESA POR ORGAO E FUNCOES
ANEXO 9, DA LEI N. 4320/64 - ADMINISTRACAO DIRETA E INDIRETA
RECURSOS DE TODAS AS FONTES - EXERCICIO DE 2005 EM R$

O R G A O S / U N I D A D E S O R C A M E N T A R I A S	F U N C O E S	V A L O R
SEC EST PLANEJ		
GABINETE DO SECRETARIO-SPG	ADMINISTRACAO	8.495.615,93
	INDUSTRIA	63.805,50
INMETRO - SC	ADMINISTRACAO	600.382,12
TOTAL		9.159.803,55
SEC EST CULTURA,TUR.ESPORTE		
GABINETE DO SECRETARIO - SCTE	ADMINISTRACAO	8.401.828,64
	CULTURA	149.859,55
	COMERCIO E SERVICOS	1.002.694,17
	DESPORTO E LAZER	897.794,93
FUNDACAO CATARINENSE DESPORTOS	DESPORTO E LAZER	7.158.626,40
FUNDACAO CATARINENSE CULTURA	CULTURA	8.562.130,28
SANTA CATARINA TURISMO S/A	COMERCIO E SERVICOS	11.284.275,88
FUNDO ESTADUAL DE CULTURA	CULTURA	4.605.123,05
FUNDO ESTADUAL AO TURISMO	CULTURA	119.000,00
	COMERCIO E SERVICOS	1.157.853,87
	DESPORTO E LAZER	532.463,06
FUNDO ESTADUAL AO ESPORTE	DESPORTO E LAZER	2.277.174,24
TOTAL		46.148.824,07
SEC EST DES SOC,URB E MEIO AMB		
GABINETE DO SECRETARIO - STR	ADMINISTRACAO	16.379.680,37
	SEGURANCA PUBLICA	71.447,40
	ASSISTENCIA SOCIAL	384.502,41
	TRABALHO	2.338.660,55
	HABITACAO	45.000,00
	AGRICULTURA	658,72
FUNDACAO DO MEIO AMBIENTE	GESTAO AMBIENTAL	1.992.742,39
COMP HAB EST SANTA CATARINA	ADMINISTRACAO	2.272.948,76
	HABITACAO	15.280.398,66
FUNDO ESTADUAL DE ASSIS SOCIAL	ASSISTENCIA SOCIAL	2.682.893,06
FUNDO PARA INFANCIA E ADOLESC.	ASSISTENCIA SOCIAL	63.538,58
TOTAL		41.512.470,90
SECRETARIA DESENV. SUSTENTAVEL		
GABINETE DO SECRETARIO - SDS	ADMINISTRACAO	1.810.285,00
	GESTAO AMBIENTAL	14.000,00
	AGRICULTURA	231.491,97
FUNDACAO DO MEIO AMBIENTE	GESTAO AMBIENTAL	13.623.295,66
FUNDO PROT.MEIO AMBIENTE	GESTAO AMBIENTAL	11.291,52
FUNDO EST.REC.HIDRICOS	GESTAO AMBIENTAL	611.780,00
TOTAL		16.302.144,15

ESTADO DE SANTA CATARINA
SECRETARIA DE ESTADO DA FAZENDA
DIRETORIA DE ORCAMENTACAO

DEMONSTRATIVO DA DESPESA POR ORGAO E FUNCOES
ANEXO 9, DA LEI N. 4320/64 - ADMINISTRACAO DIRETA E INDIRETA
RECURSOS DE TODAS AS FONTES - EXERCICIO DE 2005 EM R$

O R G A O S / U N I D A D E S O R C A M E N T A R I A S	F U N C O E S	V A L O R
GABINETE GOVERNADOR ESTADO		
GABINETE GOVERNADOR ESTADO	ADMINISTRACAO	24.545.144,73
	COMERCIO E SERVICOS	189.800,00
PROCURADORIA GERAL ESTADO	ESSENCIAL A JUSTICA	29.999.572,76
	ADMINISTRACAO	94.817,79
	SEGURANCA PUBLICA	10.000.000,00
FUNDO ESP JUR REAPARELHAMENTO	ESSENCIAL A JUSTICA	1.687.710,35
	ADMINISTRACAO	76.374,68
TOTAL		66.593.420,31
GABINETE VICE GOVERNADOR		
GAB VICE - GOVERNADOR ESTADO	ADMINISTRACAO	2.489.112,09
TOTAL		2.489.112,09
PROCURADORIA GER JUNTO TC		
PROCURADORIA GER JUNTO TC	ADMINISTRACAO	7.416.544,64
TOTAL		7.416.544,64
SEC EST AGRIC.E DES.RURAL		
GABINETE DO SECRETARIO - SDA	AGRICULTURA	22.513.706,49
COMPANHIA INT DES AGRICOLA	AGRICULTURA	88.958.091,18
EMPRESA PESQ AGROP EXT RURAL	AGRICULTURA	169.449.994,20
FUNDO TERRAS SANTA CATARINA	AGRICULTURA	185.994,00
FUNDO ROT EST PESQ AGROP SC	CIENCIA E TECNOLOGIA	125.000,00
FUNDO EST DESENV RURAL	ADMINISTRACAO	7.449.646,18
	AGRICULTURA	48.568.971,65
FUNDO EST.SANIDADE ANIMAL	AGRICULTURA	481.325,72
TOTAL		337.732.729,42
SEC EST EDUCACAO CIENCIA E TEC		
GABINETE DO SECRETARIO - SED	EDUCACAO	1.107.408.493,76
FUNDACAO CAT EDUC ESPECIAL	ADMINISTRACAO	26.440,62
	SAUDE	9.367,05
	EDUCACAO	41.024.047,49
FUNDACAO UNIV EST STA CATARINA	SAUDE	508.196,11
	EDUCACAO	113.706.795,22
FUNDACAO DE APOIO A PESQUISA	SAUDE	487.866,65
	CIENCIA E TECNOLOGIA	22.121.852,61
TOTAL		1.285.293.059,51
SEC EST ADMINISTRACAO		
GABINETE DO SECRETARIO - SEA	ADMINISTRACAO	62.614.737,80
	SAUDE	253.461,46
	EDUCACAO	672.319,93
	CULTURA	6.205,84
	GESTAO AMBIENTAL	8.038,65
	CIENCIA E TECNOLOGIA	450,16

ESTADO DE SANTA CATARINA
SECRETARIA DE ESTADO DA FAZENDA
DIRETORIA DE ORCAMENTACAO

DEMONSTRATIVO DA DESPESA POR ORGAO E FUNCOES
ANEXO 9, DA LEI N. 4320/64 - ADMINISTRACAO DIRETA E INDIRETA
RECURSOS DE TODAS AS FONTES - EXERCICIO DE 2005 EM R$

O R G A O S / U N I D A D E S O R C A M E N T A R I A S	F U N C O E S	V A L O R
	AGRICULTURA	20.804,03
	TRANSPORTE	93.216,19
	DESPORTO E LAZER	1.479,11
IMPRENSA OF EST STA CATARINA	ADMINISTRACAO	1.102.648,27
INSTITUTO PREV EST SC	ESSENCIAL A JUSTICA	2.878.633,54
	ADMINISTRACAO	96.387.304,22
	SEGURANCA PUBLICA	54.202.215,37
	PREVIDENCIA SOCIAL	358.950.210,72
	SAUDE	18.976.903,20
	EDUCACAO	120.962.748,92
	CULTURA	206.555,02
	GESTAO AMBIENTAL	843.515,12
	AGRICULTURA	2.075.798,06
	TRANSPORTE	7.740.104,51
	DESPORTO E LAZER	8.716,80
JUNTA COMERC EST SC	ADMINISTRACAO	792.513,68
	COMERCIO E SERVICOS	59.429,80
FUNDO DE MAT.PUB.IMPR.OFICIAIS	ADMINISTRACAO	8.715.809,55
TOTAL		737.573.819,95
SEC DE ESTADO DA SAUDE		
GABINETE DO SECRETARIO - SES	SAUDE	337.453.700,86
FUNDO ESTADUAL SAUDE	ADMINISTRACAO	1.004.589,62
	SAUDE	554.290.859,93
TOTAL		892.749.150,41
SEC EST FAZENDA		
GABINETE DO SECRETARIO - SEF	ADMINISTRACAO	251.490.251,48
ENCARGOS GERAIS DO ESTADO	ADMINISTRACAO	52.391.797,47
	ENCARGOS ESPECIAIS	785.794.315,80
TRANSFERENCIA A MUNICIPIOS	ENCARGOS ESPECIAIS	1.736.455.542,66
JUNTA COM EST SC	ADMINISTRACAO	5.992.553,86
	COMERCIO E SERVICOS	1.131.612,40
FUNDO DE ESFORCO FISCAL	ADMINISTRACAO	2.547.765,14
	EDUCACAO	655.274,79
FUNDO DESENVOLVIMENTO SOCIAL	ADMINISTRACAO	72.252.273,45
TOTAL		2.908.711.387,05
SEC EST DA INFRA-ESTRUTURA		
GABINETE DO SECRETARIO	ADMINISTRACAO	9.901.222,09
	TRANSPORTE	66.660.289,67
ADM PORTO SAO FRANC SUL	TRANSPORTE	1.575.352,94
DEPARTAMENTO TRANSP TERMINAIS	ADMINISTRACAO	13.571,81
	TRANSPORTE	17.301.567,68
DEPARTAMENTO INFRA-ESTRUTURA	ADMINISTRACAO	1.794.999,08
	SEGURANCA PUBLICA	7.440.807,21
	HABITACAO	49.669,71

ESTADO DE SANTA CATARINA
SECRETARIA DE ESTADO DA FAZENDA
DIRETORIA DE ORCAMENTACAO

DEMONSTRATIVO DA DESPESA POR ORGAO E FUNCOES
ANEXO 9, DA LEI N. 4320/64 - ADMINISTRACAO DIRETA E INDIRETA
RECURSOS DE TODAS AS FONTES - EXERCICIO DE 2005 EM R$

O R G A O S / U N I D A D E S O R C A M E N T A R I A S	F U N C O E S	V A L O R
	GESTAO AMBIENTAL	496.433,35
	TRANSPORTE	262.071.407,34
AGENCIA REGULADORA DE SERV.PUB	ADMINISTRACAO	289.845,72
TOTAL		367.595.166,60
SECR ESTADO DA INFORMACAO		
GABINETE DO SECRETARIO - SEC	ADMINISTRACAO	49.935.031,66
TOTAL		49.935.031,66
SEC.EST.DES.REG.SAO MIGUEL OET		
GABINETE DO SECRETARIO	ADMINISTRACAO	2.975.722,73
	SAUDE	468.879,40
	EDUCACAO	8.046.411,89
	TRANSPORTE	100.000,00
	DESPORTO E LAZER	2.250,00
TOTAL		11.593.264,02
SECR EST DES REG - MARAVILHA		
GABINETE DO SECRETARIO	ADMINISTRACAO	2.112.774,29
	SAUDE	41.872,25
	EDUCACAO	3.859.175,07
	CULTURA	24.223,50
	DESPORTO E LAZER	9.874,20
TOTAL		6.047.919,31
SEC DES REG - S LOU OESTE		
GABINETE DO SECRETARIO	ADMINISTRACAO	2.104.848,14
	SAUDE	193.385,60
	EDUCACAO	3.773.329,25
	CULTURA	54.500,00
	DESPORTO E LAZER	60.000,00
TOTAL		6.186.062,99
SEC ES DES REG - CHAPECO		
GABINETE DO SECRETARIO	ADMINISTRACAO	4.834.297,42
	SAUDE	219.850,56
	EDUCACAO	4.796.089,08
	CULTURA	2.423,60
	COMERCIO E SERVICOS	43.668,00
	TRANSPORTE	30.000,00
	DESPORTO E LAZER	31.789,06
TOTAL		9.958.117,72
SEC ES DES REG - XANXERE		
GABINETE DO SECRETARIO	ADMINISTRACAO	4.219.286,79
	SAUDE	69.120,56
	EDUCACAO	6.182.809,60

ESTADO DE SANTA CATARINA
SECRETARIA DE ESTADO DA FAZENDA
DIRETORIA DE ORCAMENTACAO

DEMONSTRATIVO DA DESPESA POR ORGAO E FUNCOES
ANEXO 9, DA LEI N. 4320/64 - ADMINISTRACAO DIRETA E INDIRETA
RECURSOS DE TODAS AS FONTES - EXERCICIO DE 2005 EM R$

O R G A O S / U N I D A D E S O R C A M E N T A R I A S	F U N C O E S	V A L O R
	TRANSPORTE	90.000,00
	DESPORTO E LAZER	2.774,35
TOTAL		10.563.991,30
SEC EST DES REG - CONCORDIA		
GABINETE DO SECRETARIO	ADMINISTRACAO	3.440.980,57
	SAUDE	40.699,43
	EDUCACAO	5.182.452,05
	CULTURA	56.725,70
	TRANSPORTE	49.959,00
	DESPORTO E LAZER	25.557,03
TOTAL		8.796.373,78
SEC EST DES REG - JOACABA		
GABINETE DO SECRETARIO	ADMINISTRACAO	2.512.932,50
	SAUDE	210.572,88
	EDUCACAO	3.920.136,36
	COMERCIO E SERVICOS	30.000,00
	TRANSPORTE	78.497,75
	DESPORTO E LAZER	4.300,00
TOTAL		6.756.439,49
SEC DES REG - CAMPOS NOVOS		
GABINETE DO SECRETARIO	ADMINISTRACAO	2.458.072,45
	EDUCACAO	2.505.832,24
	DESPORTO E LAZER	2.998,90
TOTAL		4.966.903,59
SEC DES REG - VIDEIRA		
GABINETE DO SECRETARIO	ADMINISTRACAO	1.953.582,93
	SAUDE	49.665,49
	EDUCACAO	3.258.023,05
	CULTURA	36.473,58
	INDUSTRIA	4.000,00
	TRANSPORTE	51.970,85
	DESPORTO E LAZER	9.000,00
TOTAL		5.362.715,90
SEC EST DES REG - CACADOR		
GABINETE DO SECRETARIO	ADMINISTRACAO	2.393.630,74
	SAUDE	28.648,61
	EDUCACAO	3.058.300,24
	CULTURA	39.700,00
	COMERCIO E SERVICOS	21.500,00
	DESPORTO E LAZER	4.883,00
TOTAL		5.546.662,59

ESTADO DE SANTA CATARINA
SECRETARIA DE ESTADO DA FAZENDA
DIRETORIA DE ORCAMENTACAO

DEMONSTRATIVO DA DESPESA POR ORGAO E FUNCOES
ANEXO 9, DA LEI N. 4320/64 - ADMINISTRACAO DIRETA E INDIRETA
RECURSOS DE TODAS AS FONTES - EXERCICIO DE 2005 EM R$

O R G A O S / U N I D A D E S O R C A M E N T A R I A S	F U N C O E S	V A L O R
SEC DES REG - CURITIBANOS		
GABINETE DO SECRETARIO	ADMINISTRACAO	2.146.631,56
	EDUCACAO	2.223.815,26
	CULTURA	14.049,30
	INDUSTRIA	6.000,00
	DESPORTO E LAZER	34.316,76
TOTAL		4.424.812,88
SEC.EST.DES.REG.RIO DO SUL		
GABINETE DO SECRETARIO	ADMINISTRACAO	4.297.279,99
	SAUDE	106.958,69
	EDUCACAO	4.105.249,07
	COMERCIO E SERVICOS	427,59
	TRANSPORTE	20.557,10
	DESPORTO E LAZER	13.211,56
TOTAL		8.543.684,00
SEC EST DES REG-ITUPORANGA		
GABINETE DO SECRETARIO	ADMINISTRACAO	2.108.830,49
	SAUDE	25.327,78
	EDUCACAO	3.255.503,91
	CULTURA	3.613,00
	COMERCIO E SERVICOS	900,00
	TRANSPORTE	80.000,00
	DESPORTO E LAZER	10.760,70
TOTAL		5.484.935,88
SEC EST DES REG - IBIRAMA		
GABINETE DO SECRETARIO	ADMINISTRACAO	3.048.851,77
	SAUDE	39.733,55
	EDUCACAO	3.623.774,45
	DESPORTO E LAZER	15.795,00
TOTAL		6.728.154,77
SEC EST DES REG - BLUMENAU		
GABINETE DO SECRETARIO	ADMINISTRACAO	4.480.645,24
	SAUDE	43.369,90
	EDUCACAO	4.826.250,57
	DESPORTO E LAZER	1.100,00
TOTAL		9.351.365,71
SEC EST DES REG - BRUSQUE		
GABINETE DO SECRETARIO	ADMINISTRACAO	7.002.441,85
	SAUDE	2.992,40
	EDUCACAO	2.949.232,93
	COMERCIO E SERVICOS	7.130,00
	DESPORTO E LAZER	518,00
TOTAL		9.962.315,18

ESTADO DE SANTA CATARINA
SECRETARIA DE ESTADO DA FAZENDA
DIRETORIA DE ORCAMENTACAO

DEMONSTRATIVO DA DESPESA POR ORGAO E FUNCOES
ANEXO 9, DA LEI N. 4320/64 - ADMINISTRACAO DIRETA E INDIRETA
RECURSOS DE TODAS AS FONTES - EXERCICIO DE 2005 EM R$

O R G A O S / U N I D A D E S O R C A M E N T A R I A S	F U N C O E S	V A L O R
SEC EST DES REG - ITAJAI		
GABINETE DO SECRETARIO	ADMINISTRACAO	2.693.105,00
	SAUDE	108.182,07
	EDUCACAO	6.368.452,93
	COMERCIO E SERVICOS	17.841,00
	DESPORTO E LAZER	11.206,80
TOTAL		9.198.787,80
SEC EST DES REG - GRANDE FPOLI		
GABINETE DO SECRETARIO	ADMINISTRACAO	15.281.982,11
	SAUDE	58.123,09
	EDUCACAO	15.764.622,14
	CULTURA	58.310,39
	AGRICULTURA	811.195,00
	COMERCIO E SERVICOS	73.604,00
	TRANSPORTE	33.936,27
	DESPORTO E LAZER	16.229,16
TOTAL		32.098.002,16
SEC EST DES REG - LAGUNA		
GABINETE DO SECRETARIO	ADMINISTRACAO	1.817.122,42
	SAUDE	18.132,63
	EDUCACAO	5.835.753,74
	CULTURA	41.180,00
	AGRICULTURA	100.000,00
	TRANSPORTE	13.322,14
	DESPORTO E LAZER	100.000,00
TOTAL		7.925.510,93
SEC EST DES REG - TUBARAO		
GABINETE DO SECRETARIO	ADMINISTRACAO	2.082.725,30
	SAUDE	120.690,35
	EDUCACAO	4.922.607,33
	DESPORTO E LAZER	14.055,00
TOTAL		7.140.077,98
SEC EST DES REG - CRICIUMA		
GABINETE DO SECRETARIO	ADMINISTRACAO	3.778.626,15
	SAUDE	118.678,42
	EDUCACAO	8.664.113,25
	CULTURA	9.600,00
	TRANSPORTE	58.000,00
	DESPORTO E LAZER	741,00
TOTAL		12.629.758,82

ESTADO DE SANTA CATARINA
SECRETARIA DE ESTADO DA FAZENDA
DIRETORIA DE ORCAMENTACAO

DEMONSTRATIVO DA DESPESA POR ORGAO E FUNCOES
ANEXO 9, DA LEI N. 4320/64 - ADMINISTRACAO DIRETA E INDIRETA
RECURSOS DE TODAS AS FONTES - EXERCICIO DE 2005 EM R$

O R G A O S / U N I D A D E S O R C A M E N T A R I A S	F U N C O E S	V A L O R
SEC EST DES REG - ARARANGUA		
GABINETE DO SECRETARIO	ADMINISTRACAO	2.046.115,52
	SAUDE	70.474,09
	EDUCACAO	8.330.768,63
	CULTURA	10.000,00
	COMERCIO E SERVICOS	1.260,00
	DESPORTO E LAZER	7.470,00
TOTAL		10.466.088,24
SEC EST DES REG-JOINVILLE		
GABINETE SECRETARIO-JOINVILLE	ADMINISTRACAO	5.609.744,78
	SAUDE	47.642,52
	EDUCACAO	8.316.594,55
	COMERCIO E SERVICOS	4.250,00
	TRANSPORTE	95.113,00
ADM.PORTO DE SAO FRANCISCO	TRANSPORTE	12.370.344,34
TOTAL		26.443.689,19
SEC EST DES REG-JARAGUA SUL		
GABINETE DO SECRETARIO	ADMINISTRACAO	3.445.745,16
	SAUDE	55.864,93
	EDUCACAO	3.926.146,52
	DESPORTO E LAZER	18.115,00
TOTAL		7.445.871,61
SEC EST DES REG-MAFRA		
GABINETE DO SECRETARIO	ADMINISTRACAO	2.136.453,90
	SAUDE	115.367,94
	EDUCACAO	5.704.818,20
	CULTURA	20.540,00
	DESPORTO E LAZER	300.852,40
TOTAL		8.278.032,44
SEC EST DES REG-CANOINHAS		
GABINETE DO SECRETARIO	ADMINISTRACAO	2.106.899,94
	SAUDE	25.531,61
	EDUCACAO	3.313.035,26
	DESPORTO E LAZER	16.071,28
TOTAL		5.461.538,09
SEC EST DES REG-LAGES		
GABINETE DO SECRETARIO	ADMINISTRACAO	5.174.279,22
	SAUDE	305.933,29
	EDUCACAO	6.541.735,50
	COMERCIO E SERVICOS	7.099,47
	DESPORTO E LAZER	49.420,07
TOTAL		12.078.467,55

ESTADO DE SANTA CATARINA
SECRETARIA DE ESTADO DA FAZENDA
DIRETORIA DE ORCAMENTACAO

DEMONSTRATIVO DA DESPESA POR ORGAO E FUNCOES
ANEXO 9, DA LEI N. 4320/64 - ADMINISTRACAO DIRETA E INDIRETA
RECURSOS DE TODAS AS FONTES - EXERCICIO DE 2005

EM R$

O R G A O S / U N I D A D E S O R C A M E N T A R I A S	F U N C O E S	V A L O R
SEC EST DES REG-SAO JOAQUIM		
GABINETE DO SECRETARIO	ADMINISTRACAO	1.695.585,91
	SAUDE	20.141,64
	EDUCACAO	2.671.916,84
	CULTURA	39.356,87
	TRANSPORTE	85.000,00
	DESPORTO E LAZER	338,00
TOTAL		4.512.339,26
SEC EST DES REG-PALMITOS		
GABINETE DO SECRETARIO	ADMINISTRACAO	1.064.249,78
	SAUDE	6.381,80
	EDUCACAO	2.987.910,77
	DESPORTO E LAZER	9.581,60
TOTAL		4.068.123,95
SECR. EST. DIONISIO CERQUEIRA		
GABINETE DO SECRETARIO - SDR	ADMINISTRACAO	600.782,23
	SAUDE	6.589,31
	EDUCACAO	671.502,98
	CULTURA	2.300,00
	COMERCIO E SERVICOS	600,00
	DESPORTO E LAZER	2.908,80
TOTAL		1.284.683,32

TOTAL GERAL		8.957.894.916,27

ESTADO DE SANTA CATARINA
SECRETARIA DE ESTADO DA FAZENDA
DIRETORIA DE ORCAMENTACAO

DEMONSTRATIVO DA DESPESA POR ORGAO E FUNCOES
ANEXO 9, DA LEI N. 4320/64 - ADMINISTRACAO DIRETA E INDIRETA
RECURSOS DE TODAS AS FONTES - EXERCICIO DE 2005

EM R$

O R G A O S / U N I D A D E S O R C A M E N T A R I A S	F U N C O E S	V A L O R
LEGISLATIVA		237.457.786,66
JUDICIARIA		25.052.089,47
ESSENCIAL A JUSTICA		679.376.816,46
ADMINISTRACAO		799.417.133,66
SEGURANCA PUBLICA		1.055.514.185,41
ASSISTENCIA SOCIAL		3.130.934,05
PREVIDENCIA SOCIAL		381.802.188,10
SAUDE		914.599.166,05
TRABALHO		2.338.660,55
EDUCACAO		1.534.479.895,63
CULTURA		14.061.869,68
HABITACAO		15.375.068,37
GESTAO AMBIENTAL		17.601.096,69
CIENCIA E TECNOLOGIA		22.247.302,77
AGRICULTURA		333.398.031,02
INDUSTRIA		73.805,50
COMERCIO E SERVICOS		15.033.946,18
TRANSPORTE		368.598.638,78
DESPORTO E LAZER		11.652.372,21
ENCARGOS ESPECIAIS		2.526.683.929,03
TOTAL GERAL DAS FUNCOES		8.957.894.916,27

1 ESTADO DE SANTA CATARINA
SECRETARIA DE ESTADO DA FAZENDA
DIRETORIA DE ORCAMENTACAO

DEMONSTRATIVO DA DESPESA POR ORGAO E FUNCOES
ANEXO 9, DA LEI N. 4320/64 - ADMINISTRACAO DIRETA
RECURSOS DO TESOURO - EXERCICIO DE 2005

EM R$

O R G A O S / U N I D A D E S O R C A M E N T A R I A S	F U N C O E S	V A L O R
ASSEMBLEIA LEGISLATIVA ESTADO		
ASSEMBLEIA LEGISLATIVA ESTADO	LEGISLATIVA	192.262.238,97
TOTAL		192.262.238,97
TRIBUNAL DE CONTAS DO ESTADO		
TRIBUNAL DE CONTAS DO ESTADO	LEGISLATIVA	45.195.547,69
	PREVIDENCIA SOCIAL	22.851.977,38
TOTAL		68.047.525,07
TRIBUNAL DE JUSTICA DO ESTADO		
TRIBUNAL DE JUSTICA DO ESTADO	JUDICIARIA	7.205.933,47
	ESSENCIAL A JUSTICA	450.386.602,09
	EDUCACAO	428.000,00
	ENCARGOS ESPECIAIS	4.434.070,57
TOTAL		462.454.606,13
MINISTERIO PUBLICO		
MINISTERIO PUBLICO	ESSENCIAL A JUSTICA	162.588.828,22
TOTAL		162.588.828,22
SEC EST SEG PUB E DEF CIDADAO		
GABINETE DO SECRETARIO - SSP	SEGURANCA PUBLICA	30.014.365,47
CORPO DE BOMBEIROS MILITAR	SEGURANCA PUBLICA	70.873.218,03
POLICIA CIVIL	SEGURANCA PUBLICA	178.189.038,61
POLICIA MILITAR	SEGURANCA PUBLICA	498.478.766,76
TOTAL		777.555.388,87
SEC EST PLANEJ		
GABINETE DO SECRETARIO-SPG	ADMINISTRACAO	8.495.615,93
	INDUSTRIA	63.805,50
TOTAL		8.559.421,43
SEC EST CULTURA,TUR.ESPORTE		
GABINETE DO SECRETARIO - SCTE	ADMINISTRACAO	8.401.828,64
	CULTURA	130.000,00
	COMERCIO E SERVICOS	932.694,17
	DESPORTO E LAZER	897.794,93
TOTAL		10.362.317,74
SEC EST DES SOC,URB E MEIO AMB		
GABINETE DO SECRETARIO - STR	ADMINISTRACAO	16.379.680,37
	SEGURANCA PUBLICA	71.447,40
	ASSISTENCIA SOCIAL	384.502,41
	TRABALHO	2.338.660,55
	HABITACAO	45.000,00
	AGRICULTURA	658,72
TOTAL		19.219.949,45

1 ESTADO DE SANTA CATARINA
SECRETARIA DE ESTADO DA FAZENDA
DIRETORIA DE ORCAMENTACAO

DEMONSTRATIVO DA DESPESA POR ORGAO E FUNCOES
ANEXO 9, DA LEI N. 4320/64 - ADMINISTRACAO DIRETA
RECURSOS DO TESOURO - EXERCICIO DE 2005 EM R$

O R G A O S / U N I D A D E S O R C A M E N T A R I A S	F U N C O E S	V A L O R
SECRETARIA DESENV. SUSTENTAVEL		
GABINETE DO SECRETARIO - SDS	ADMINISTRACAO	1.810.285,00
	GESTAO AMBIENTAL	14.000,00
	AGRICULTURA	231.491,97
TOTAL		2.055.776,97
GABINETE GOVERNADOR ESTADO		
GABINETE GOVERNADOR ESTADO	ADMINISTRACAO	24.545.144,73
	COMERCIO E SERVICOS	189.800,00
PROCURADORIA GERAL ESTADO	ESSENCIAL A JUSTICA	29.999.572,76
	ADMINISTRACAO	94.817,79
	SEGURANCA PUBLICA	10.000.000,00
TOTAL		64.829.335,28
GABINETE VICE GOVERNADOR		
GAB VICE - GOVERNADOR ESTADO	ADMINISTRACAO	2.489.112,09
TOTAL		2.489.112,09
PROCURADORIA GER JUNTO TC		
PROCURADORIA GER JUNTO TC	ADMINISTRACAO	7.416.544,64
TOTAL		7.416.544,64
SEC EST AGRIC.E DES.RURAL		
GABINETE DO SECRETARIO - SDA	AGRICULTURA	22.513.706,49
TOTAL		22.513.706,49
SEC EST EDUCACAO CIENCIA E TEC		
GABINETE DO SECRETARIO - SED	EDUCACAO	1.107.408.493,76
TOTAL		1.107.408.493,76
SEC EST ADMINISTRACAO		
GABINETE DO SECRETARIO - SEA	ADMINISTRACAO	62.309.751,43
	SAUDE	253.461,46
	EDUCACAO	672.319,93
	CULTURA	6.205,84
	CIENCIA E TECNOLOGIA	450,16
	AGRICULTURA	20.804,03
	TRANSPORTE	78.778,77
	DESPORTO E LAZER	1.479,11
TOTAL		63.343.250,73
SEC DE ESTADO DA SAUDE		
GABINETE DO SECRETARIO - SES	SAUDE	337.453.700,86
TOTAL		337.453.700,86
SEC EST FAZENDA		
GABINETE DO SECRETARIO - SEF	ADMINISTRACAO	251.490.251,48
ENCARGOS GERAIS DO ESTADO	ADMINISTRACAO	52.391.797,47
	ENCARGOS ESPECIAIS	785.794.315,80
TRANSFERENCIA A MUNICIPIOS	ENCARGOS ESPECIAIS	1.736.455.542,66
TOTAL		2.826.131.907,41

1 ESTADO DE SANTA CATARINA
SECRETARIA DE ESTADO DA FAZENDA
DIRETORIA DE ORCAMENTACAO

DEMONSTRATIVO DA DESPESA POR ORGAO E FUNCOES
ANEXO 9, DA LEI N. 4320/64 - ADMINISTRACAO DIRETA
RECURSOS DO TESOURO - EXERCICIO DE 2005

EM R$

O R G A O S / U N I D A D E S O R C A M E N T A R I A S	F U N C O E S	V A L O R
SEC EST DA INFRA-ESTRUTURA		
GABINETE DO SECRETARIO	ADMINISTRACAO	9.901.222,09
	TRANSPORTE	66.660.289,67
TOTAL		76.561.511,76
SECR ESTADO DA INFORMACAO		
GABINETE DO SECRETARIO - SEC	ADMINISTRACAO	49.935.031,66
TOTAL		49.935.031,66
SEC.EST.DES.REG.SAO MIGUEL OET		
GABINETE DO SECRETARIO	ADMINISTRACAO	2.975.722,73
	SAUDE	468.879,40
	EDUCACAO	8.046.411,89
	TRANSPORTE	100.000,00
	DESPORTO E LAZER	2.250,00
TOTAL		11.593.264,02
SECR EST DES REG - MARAVILHA		
GABINETE DO SECRETARIO	ADMINISTRACAO	2.112.774,29
	SAUDE	41.872,25
	EDUCACAO	3.859.175,07
	CULTURA	24.223,50
	DESPORTO E LAZER	9.874,20
TOTAL		6.047.919,31
SEC DES REG - S LOU OESTE		
GABINETE DO SECRETARIO	ADMINISTRACAO	2.104.848,14
	SAUDE	45.689,77
	EDUCACAO	3.773.329,25
	CULTURA	54.500,00
	DESPORTO E LAZER	60.000,00
TOTAL		6.038.367,16
SEC ES DES REG - CHAPECO		
GABINETE DO SECRETARIO	ADMINISTRACAO	4.834.297,42
	SAUDE	219.850,56
	EDUCACAO	4.796.089,08
	CULTURA	2.423,60
	TRANSPORTE	30.000,00
	DESPORTO E LAZER	31.789,06
TOTAL		9.914.449,72
SEC ES DES REG - XANXERE		
GABINETE DO SECRETARIO	ADMINISTRACAO	4.219.286,79
	SAUDE	69.120,56
	EDUCACAO	6.182.809,60
	TRANSPORTE	90.000,00
	DESPORTO E LAZER	2.774,35
TOTAL		10.563.991,30

1 ESTADO DE SANTA CATARINA
SECRETARIA DE ESTADO DA FAZENDA
DIRETORIA DE ORCAMENTACAO

DEMONSTRATIVO DA DESPESA POR ORGAO E FUNCOES
ANEXO 9, DA LEI N. 4320/64 - ADMINISTRACAO DIRETA
RECURSOS DO TESOURO - EXERCICIO DE 2005 EM R$

O R G A O S / U N I D A D E S O R C A M E N T A R I A S	F U N C O E S	V A L O R
SEC EST DES REG - CONCORDIA		
GABINETE DO SECRETARIO	ADMINISTRACAO	3.440.980,57
	SAUDE	40.699,43
	EDUCACAO	5.182.452,05
	CULTURA	56.725,70
	DESPORTO E LAZER	25.557,03
TOTAL		8.746.414,78
SEC EST DES REG - JOACABA		
GABINETE DO SECRETARIO	ADMINISTRACAO	2.512.932,50
	SAUDE	210.572,88
	EDUCACAO	3.920.136,36
	COMERCIO E SERVICOS	30.000,00
	TRANSPORTE	78.497,75
	DESPORTO E LAZER	4.300,00
TOTAL		6.756.439,49
SEC DES REG - CAMPOS NOVOS		
GABINETE DO SECRETARIO	ADMINISTRACAO	2.458.072,45
	EDUCACAO	2.505.832,24
	DESPORTO E LAZER	2.998,90
TOTAL		4.966.903,59
SEC DES REG - VIDEIRA		
GABINETE DO SECRETARIO	ADMINISTRACAO	1.953.582,93
	SAUDE	45.665,49
	EDUCACAO	3.258.023,05
	CULTURA	36.473,58
	INDUSTRIA	4.000,00
	TRANSPORTE	51.970,85
	DESPORTO E LAZER	9.000,00
TOTAL		5.358.715,90
SEC EST DES REG - CACADOR		
GABINETE DO SECRETARIO	ADMINISTRACAO	2.393.630,74
	SAUDE	28.648,61
	EDUCACAO	3.058.300,24
	CULTURA	39.700,00
	COMERCIO E SERVICOS	21.500,00
	DESPORTO E LAZER	4.883,00
TOTAL		5.546.662,59
SEC DES REG - CURITIBANOS		
GABINETE DO SECRETARIO	ADMINISTRACAO	2.146.631,56
	EDUCACAO	2.223.815,26
	CULTURA	14.049,30
	INDUSTRIA	6.000,00
	DESPORTO E LAZER	34.316,76
TOTAL		4.424.812,88

1 ESTADO DE SANTA CATARINA
SECRETARIA DE ESTADO DA FAZENDA
DIRETORIA DE ORCAMENTACAO

DEMONSTRATIVO DA DESPESA POR ORGAO E FUNCOES
ANEXO 9, DA LEI N. 4320/64 - ADMINISTRACAO DIRETA
RECURSOS DO TESOURO - EXERCICIO DE 2005 EM R$

O R G A O S / U N I D A D E S O R C A M E N T A R I A S	F U N C O E S	V A L O R
SEC.EST.DES.REG.RIO DO SUL		
GABINETE DO SECRETARIO	ADMINISTRACAO	4.297.279,99
	SAUDE	106.958,69
	EDUCACAO	4.105.249,07
	COMERCIO E SERVICOS	427,59
	TRANSPORTE	20.557,10
	DESPORTO E LAZER	13.211,56
TOTAL		8.543.684,00
SEC EST DES REG-ITUPORANGA		
GABINETE DO SECRETARIO	ADMINISTRACAO	2.108.830,49
	SAUDE	25.327,78
	EDUCACAO	3.255.503,91
	CULTURA	3.613,00
	COMERCIO E SERVICOS	900,00
	TRANSPORTE	80.000,00
	DESPORTO E LAZER	10.760,70
TOTAL		5.484.935,88
SEC EST DES REG - IBIRAMA		
GABINETE DO SECRETARIO	ADMINISTRACAO	3.048.851,77
	SAUDE	39.733,55
	EDUCACAO	3.623.774,45
	DESPORTO E LAZER	15.795,00
TOTAL		6.728.154,77
SEC EST DES REG - BLUMENAU		
GABINETE DO SECRETARIO	ADMINISTRACAO	4.480.645,24
	SAUDE	36.946,78
	EDUCACAO	4.826.250,57
	DESPORTO E LAZER	1.100,00
TOTAL		9.344.942,59
SEC EST DES REG - BRUSQUE		
GABINETE DO SECRETARIO	ADMINISTRACAO	7.002.441,85
	SAUDE	2.992,40
	EDUCACAO	2.949.232,93
	COMERCIO E SERVICOS	7.130,00
	DESPORTO E LAZER	518,00
TOTAL		9.962.315,18
SEC EST DES REG - ITAJAI		
GABINETE DO SECRETARIO	ADMINISTRACAO	2.693.105,00
	SAUDE	108.182,07
	EDUCACAO	6.368.452,93
	COMERCIO E SERVICOS	17.841,00
	DESPORTO E LAZER	11.206,80
TOTAL		9.198.787,80

1 ESTADO DE SANTA CATARINA
SECRETARIA DE ESTADO DA FAZENDA
DIRETORIA DE ORCAMENTACAO

DEMONSTRATIVO DA DESPESA POR ORGAO E FUNCOES
ANEXO 9, DA LEI N. 4320/64 - ADMINISTRACAO DIRETA
RECURSOS DO TESOURO - EXERCICIO DE 2005 EM R$

O R G A O S / U N I D A D E S O R C A M E N T A R I A S	F U N C O E S	V A L O R
SEC EST DES REG - GRANDE FPOLI		
GABINETE DO SECRETARIO	ADMINISTRACAO	15.281.982,11
	SAUDE	58.123,09
	EDUCACAO	15.764.622,14
	CULTURA	58.310,39
	AGRICULTURA	811.195,00
	COMERCIO E SERVICOS	73.604,00
	TRANSPORTE	33.936,27
	DESPORTO E LAZER	16.229,16
TOTAL		32.098.002,16
SEC EST DES REG - LAGUNA		
GABINETE DO SECRETARIO	ADMINISTRACAO	1.817.122,42
	SAUDE	18.132,63
	EDUCACAO	5.835.753,74
	CULTURA	12.000,00
	AGRICULTURA	100.000,00
	TRANSPORTE	13.322,14
	DESPORTO E LAZER	100.000,00
TOTAL		7.896.330,93
SEC EST DES REG - TUBARAO		
GABINETE DO SECRETARIO	ADMINISTRACAO	2.082.725,30
	SAUDE	120.690,35
	EDUCACAO	4.922.607,33
	DESPORTO E LAZER	14.055,00
TOTAL		7.140.077,98
SEC EST DES REG - CRICIUMA		
GABINETE DO SECRETARIO	ADMINISTRACAO	3.778.626,15
	SAUDE	118.678,42
	EDUCACAO	8.664.113,25
	CULTURA	9.600,00
	TRANSPORTE	58.000,00
	DESPORTO E LAZER	741,00
TOTAL		12.629.758,82
SEC EST DES REG - ARARANGUA		
GABINETE DO SECRETARIO	ADMINISTRACAO	2.046.115,52
	SAUDE	70.474,09
	EDUCACAO	8.330.768,63
	CULTURA	10.000,00
	COMERCIO E SERVICOS	1.260,00
	DESPORTO E LAZER	7.470,00
TOTAL		10.466.088,24
SEC EST DES REG-JOINVILLE		
GABINETE SECRETARIO-JOINVILLE	ADMINISTRACAO	5.609.744,78
	SAUDE	47.642,52
	EDUCACAO	8.316.594,55
	COMERCIO E SERVICOS	4.250,00
TOTAL		13.978.231,85

1 ESTADO DE SANTA CATARINA
SECRETARIA DE ESTADO DA FAZENDA
DIRETORIA DE ORCAMENTACAO

DEMONSTRATIVO DA DESPESA POR ORGAO E FUNCOES
ANEXO 9, DA LEI N. 4320/64 - ADMINISTRACAO DIRETA
RECURSOS DO TESOURO - EXERCICIO DE 2005 EM R$

O R G A O S / U N I D A D E S O R C A M E N T A R I A S	F U N C O E S	V A L O R
SEC EST DES REG-JARAGUA SUL		
GABINETE DO SECRETARIO	ADMINISTRACAO	3.445.745,16
	SAUDE	55.864,93
	EDUCACAO	3.926.146,52
	DESPORTO E LAZER	18.115,00
TOTAL		7.445.871,61
SEC EST DES REG-MAFRA		
GABINETE DO SECRETARIO	ADMINISTRACAO	2.136.453,90
	SAUDE	115.367,94
	EDUCACAO	5.704.818,20
	CULTURA	20.540,00
	DESPORTO E LAZER	300.852,40
TOTAL		8.278.032,44
SEC EST DES REG-CANOINHAS		
GABINETE DO SECRETARIO	ADMINISTRACAO	2.106.899,94
	SAUDE	25.531,61
	EDUCACAO	3.313.035,26
	DESPORTO E LAZER	16.071,28
TOTAL		5.461.538,09
SEC EST DES REG-LAGES		
GABINETE DO SECRETARIO	ADMINISTRACAO	5.174.279,22
	SAUDE	305.933,29
	EDUCACAO	6.541.735,50
	COMERCIO E SERVICOS	7.099,47
	DESPORTO E LAZER	49.420,07
TOTAL		12.078.467,55
SEC EST DES REG-SAO JOAQUIM		
GABINETE DO SECRETARIO	ADMINISTRACAO	1.695.585,91
	SAUDE	20.141,64
	EDUCACAO	2.671.916,84
	CULTURA	39.356,87
	TRANSPORTE	85.000,00
	DESPORTO E LAZER	338,00
TOTAL		4.512.339,26
SEC EST DES REG-PALMITOS		
GABINETE DO SECRETARIO	ADMINISTRACAO	1.064.249,78
	SAUDE	6.381,80
	EDUCACAO	2.987.910,77
	DESPORTO E LAZER	9.581,60
TOTAL		4.068.123,95

1 ESTADO DE SANTA CATARINA
SECRETARIA DE ESTADO DA FAZENDA
DIRETORIA DE ORCAMENTACAO

DEMONSTRATIVO DA DESPESA POR ORGAO E FUNCOES
ANEXO 9, DA LEI N. 4320/64 - ADMINISTRACAO DIRETA
RECURSOS DO TESOURO - EXERCICIO DE 2005 EM R$

O R G A O S / U N I D A D E S O R C A M E N T A R I A S	F U N C O E S	V A L O R
SECR. EST. DIONISIO CERQUEIRA		
GABINETE DO SECRETARIO - SDR	ADMINISTRACAO	600.782,23
	SAUDE	6.589,31
	EDUCACAO	671.502,98
	CULTURA	2.300,00
	COMERCIO E SERVICOS	600,00
	DESPORTO E LAZER	2.908,80
TOTAL		1.284.683,32
TOTAL GERAL		6.517.746.954,69

1 ESTADO DE SANTA CATARINA
SECRETARIA DE ESTADO DA FAZENDA
DIRETORIA DE ORCAMENTACAO

DEMONSTRATIVO DA DESPESA POR ORGAO E FUNCOES
ANEXO 9, DA LEI N. 4320/64 - ADMINISTRACAO DIRETA
RECURSOS DO TESOURO - EXERCICIO DE 2005

EM R$

	O R G A O S / U N I D A D E S O R C A M E N T A R I A S	F U N C O E S	V A L O R
0	LEGISLATIVA		237.457.786,66
0	JUDICIARIA		7.205.933,47
0	ESSENCIAL A JUSTICA		642.975.003,07
0	ADMINISTRACAO		597.285.310,20
0	SEGURANCA PUBLICA		787.626.836,27
0	ASSISTENCIA SOCIAL		384.502,41
0	PREVIDENCIA SOCIAL		22.851.977,38
0	SAUDE		340.167.854,16
0	TRABALHO		2.338.660,55
0	EDUCACAO		1.258.095.177,35
0	CULTURA		520.021,78
0	HABITACAO		45.000,00
0	GESTAO AMBIENTAL		14.000,00
0	CIENCIA E TECNOLOGIA		450,16
0	AGRICULTURA		23.677.856,21
0	INDUSTRIA		73.805,50
0	COMERCIO E SERVICOS		1.287.106,23
0	TRANSPORTE		67.380.352,55
0	DESPORTO E LAZER		1.675.391,71
0	ENCARGOS ESPECIAIS		2.526.683.929,03
0	TOTAL GERAL DAS FUNCOES		6.517.746.954,69

ESTADO DE SANTA CATARINA
SECRETARIA DE ESTADO DA FAZENDA
DIRETORIA DE ORCAMENTACAO

DEMONSTRATIVO DA DESPESA POR ORGAO E FUNCOES
ANEXO 9, DA LEI N. 4320/64 - AUTARQUIAS
RECURSOS DE TODAS AS FONTES - EXERCICIO DE 2005 EM R$

O R G A O S / U N I D A D E S O R C A M E N T A R I A S	F U N C O E S	V A L O R
SEC EST PLANEJ		
INMETRO - SC	ADMINISTRACAO	600.382,12
TOTAL		600.382,12
SEC EST ADMINISTRACAO		
IMPRENSA OF EST STA CATARINA	ADMINISTRACAO	1.102.648,27
INSTITUTO PREV EST SC	ESSENCIAL A JUSTICA	2.878.633,54
	ADMINISTRACAO	96.387.304,22
	SEGURANCA PUBLICA	54.202.215,37
	PREVIDENCIA SOCIAL	358.950.210,72
	SAUDE	18.976.903,20
	EDUCACAO	120.962.748,92
	CULTURA	206.555,02
	GESTAO AMBIENTAL	843.515,12
	AGRICULTURA	2.075.798,06
	TRANSPORTE	7.740.104,51
	DESPORTO E LAZER	8.716,80
JUNTA COMERC EST SC	ADMINISTRACAO	792.513,68
	COMERCIO E SERVICOS	59.429,80
TOTAL		665.187.297,23
SEC EST FAZENDA		
JUNTA COM EST SC	ADMINISTRACAO	5.992.553,86
	COMERCIO E SERVICOS	1.131.612,40
TOTAL		7.124.166,26
SEC EST DA INFRA-ESTRUTURA		
ADM PORTO SAO FRANC SUL	TRANSPORTE	1.575.352,94
DEPARTAMENTO TRANSP TERMINAIS	ADMINISTRACAO	13.571,81
	TRANSPORTE	17.301.567,68
DEPARTAMENTO INFRA-ESTRUTURA	ADMINISTRACAO	1.794.999,08
	SEGURANCA PUBLICA	7.440.807,21
	HABITACAO	49.669,71
	GESTAO AMBIENTAL	496.433,35
	TRANSPORTE	262.071.407,34
AGENCIA REGULADORA DE SERV.PUB	ADMINISTRACAO	289.845,72
TOTAL		291.033.654,84
SEC EST DES REG-JOINVILLE		
ADM.PORTO DE SAO FRANCISCO	TRANSPORTE	12.370.344,34
TOTAL		12.370.344,34
TOTAL GERAL		976.315.844,79

ESTADO DE SANTA CATARINA
SECRETARIA DE ESTADO DA FAZENDA
DIRETORIA DE ORCAMENTACAO

DEMONSTRATIVO DA DESPESA POR ORGAO E FUNCOES
ANEXO 9, DA LEI N. 4320/64 - AUTARQUIAS
RECURSOS DE TODAS AS FONTES - EXERCICIO DE 2005

EM R$

O R G A O S / U N I D A D E S O R C A M E N T A R I A S	F U N C O E S	V A L O R
ESSENCIAL A JUSTICA		2.878.633,54
ADMINISTRACAO		106.973.818,76
SEGURANCA PUBLICA		61.643.022,58
PREVIDENCIA SOCIAL		358.950.210,72
SAUDE		18.976.903,20
EDUCACAO		120.962.748,92
CULTURA		206.555,02
HABITACAO		49.669,71
GESTAO AMBIENTAL		1.339.948,47
AGRICULTURA		2.075.798,06
COMERCIO E SERVICOS		1.191.042,20
TRANSPORTE		301.058.776,81
DESPORTO E LAZER		8.716,80
TOTAL GERAL DAS FUNCOES		976.315.844,79

ESTADO DE SANTA CATARINA
SECRETARIA DE ESTADO DA FAZENDA
DIRETORIA DE ORCAMENTACAO

DEMONSTRATIVO DA DESPESA POR ORGAO E FUNCOES
ANEXO 9, DA LEI N. 4320/64 - EMPRESAS ESTATAIS DEPENDENTES
RECURSOS DE TODAS AS FONTES - EXERCICIO DE 2005

EM R$

O R G A O S / U N I D A D E S O R C A M E N T A R I A S	F U N C O E S	V A L O R
SEC EST CULTURA,TUR.ESPORTE		
SANTA CATARINA TURISMO S/A	COMERCIO E SERVICOS	11.284.275,88
TOTAL		11.284.275,88
SEC EST DES SOC,URB E MEIO AMB		
COMP HAB EST SANTA CATARINA	ADMINISTRACAO	2.272.948,76
	HABITACAO	15.280.398,66
TOTAL		17.553.347,42
SEC EST AGRIC.E DES.RURAL		
COMPANHIA INT DES AGRICOLA	AGRICULTURA	88.958.091,18
EMPRESA PESQ AGROP EXT RURAL	AGRICULTURA	169.449.994,20
TOTAL		258.408.085,38
TOTAL GERAL		287.245.708,68

ESTADO DE SANTA CATARINA
SECRETARIA DE ESTADO DA FAZENDA
DIRETORIA DE ORCAMENTACAO

DEMONSTRATIVO DA DESPESA POR ORGAO E FUNCOES
ANEXO 9, DA LEI N. 4320/64 - EMPRESAS ESTATAIS DEPENDENTES
RECURSOS DE TODAS AS FONTES - EXERCICIO DE 2005

EM R$

O R G A O S / U N I D A D E S O R C A M E N T A R I A S	F U N C O E S	V A L O R
ADMINISTRACAO		2.272.948,76
HABITACAO		15.280.398,66
AGRICULTURA		258.408.085,38
COMERCIO E SERVICOS		11.284.275,88
TOTAL GERAL DAS FUNCOES		287.245.708,68

ESTADO DE SANTA CATARINA
SECRETARIA DE ESTADO DA FAZENDA
DIRETORIA DE ORCAMENTACAO

DEMONSTRATIVO DA DESPESA POR ORGAO E FUNCOES
ANEXO 9, DA LEI N. 4320/64 - FUNDACOES
RECURSOS DE TODAS AS FONTES - EXERCICIO DE 2005 EM R$

O R G A O S / U N I D A D E S O R C A M E N T A R I A S	F U N C O E S	V A L O R
SEC EST CULTURA,TUR.ESPORTE		
FUNDACAO CATARINENSE DESPORTOS	DESPORTO E LAZER	7.158.626,40
FUNDACAO CATARINENSE CULTURA	CULTURA	8.562.130,28
TOTAL		15.720.756,68
SEC EST DES SOC,URB E MEIO AMB		
FUNDACAO DO MEIO AMBIENTE	GESTAO AMBIENTAL	1.992.742,39
TOTAL		1.992.742,39
SECRETARIA DESENV. SUSTENTAVEL		
FUNDACAO DO MEIO AMBIENTE	GESTAO AMBIENTAL	13.623.295,66
TOTAL		13.623.295,66
SEC EST EDUCACAO CIENCIA E TEC		
FUNDACAO CAT EDUC ESPECIAL	ADMINISTRACAO	26.440,62
	SAUDE	9.367,05
	EDUCACAO	41.024.047,49
FUNDACAO UNIV EST STA CATARINA	SAUDE	508.196,11
	EDUCACAO	113.706.795,22
FUNDACAO DE APOIO A PESQUISA	SAUDE	487.866,65
	CIENCIA E TECNOLOGIA	22.121.852,61
TOTAL		177.884.565,75
TOTAL GERAL		209.221.360,48

ESTADO DE SANTA CATARINA
SECRETARIA DE ESTADO DA FAZENDA
DIRETORIA DE ORCAMENTACAO

DEMONSTRATIVO DA DESPESA POR ORGAO E FUNCOES
ANEXO 9, DA LEI N. 4320/64 - FUNDACOES
RECURSOS DE TODAS AS FONTES - EXERCICIO DE 2005

EM R$

O R G A O S / U N I D A D E S O R C A M E N T A R I A S	F U N C O E S	V A L O R
ADMINISTRACAO		26.440,62
SAUDE		1.005.429,81
EDUCACAO		154.730.842,71
CULTURA		8.562.130,28
GESTAO AMBIENTAL		15.616.038,05
CIENCIA E TECNOLOGIA		22.121.852,61
DESPORTO E LAZER		7.158.626,40
TOTAL GERAL DAS FUNCOES		209.221.360,48

1 ESTADO DE SANTA CATARINA
SECRETARIA DE ESTADO DA FAZENDA
DIRETORIA DE ORCAMENTACAO

DEMONSTRATIVO DA DESPESA POR ORGAO E FUNCOES
ANEXO 9, DA LEI N. 4320/64 - FUNDOS
RECURSOS DE TODAS AS FONTES - EXERCICIO DE 2005 EM R$

O R G A O S / U N I D A D E S O R C A M E N T A R I A S	F U N C O E S	V A L O R
TRIBUNAL DE JUSTICA DO ESTADO		
FUNDO REAPAREL. JUSTICA	JUDICIARIA	17.846.156,00
	ESSENCIAL A JUSTICA	26.650.820,62
TOTAL		44.496.976,62
MINISTERIO PUBLICO		
FUNDO RECONST.BENS LESADOS	ESSENCIAL A JUSTICA	132.746,77
FUNDO ESP.CENTRO EST.APERF.MP	ESSENCIAL A JUSTICA	114.843,84
FUNDO REAP.MINISTERIO PUBLICO	ESSENCIAL A JUSTICA	4.937.058,27
TOTAL		5.184.648,88
SEC EST SEG PUB E DEF CIDADAO		
FUNDO POLICIA CIVIL	ADMINISTRACAO	377.282,00
	SEGURANCA PUBLICA	34.123.694,10
FUNDO CORPO BOMBEIROS MILITAR	ADMINISTRACAO	4.157,00
	SEGURANCA PUBLICA	13.363.760,51
FUNDO MELHORIA SEGUR PUBLICA	ADMINISTRACAO	122.718,00
	SEGURANCA PUBLICA	48.680.595,94
FUNDO ROT PENIT CURITIBANOS	SEGURANCA PUBLICA	271.925,24
FUNDO ROT PENIT FLORIANOPOLIS	SEGURANCA PUBLICA	272.705,42
FUNDO ROT PENIT CHAPECO	SEGURANCA PUBLICA	666.024,94
FUNDO PENIT EST SANTA CATARINA	SEGURANCA PUBLICA	42.141.183,16
FUNDO ESTADUAL DE DEFESA CIVIL	SEGURANCA PUBLICA	1.777.792,93
FUNDO MELHORIA POLICIA MILITAR	ADMINISTRACAO	3.013,33
	SEGURANCA PUBLICA	64.911.945,08
	EDUCACAO	35.851,86
FUNDO ROT.GRANDE FLORIANOPOLIS	SEGURANCA PUBLICA	34.699,24
TOTAL		206.787.348,75
SEC EST CULTURA,TUR.ESPORTE		
FUNDO ESTADUAL DE CULTURA	CULTURA	4.605.123,05
FUNDO ESTADUAL AO TURISMO	CULTURA	119.000,00
	COMERCIO E SERVICOS	1.157.853,87
	DESPORTO E LAZER	532.463,06
FUNDO ESTADUAL AO ESPORTE	DESPORTO E LAZER	2.277.174,24
TOTAL		8.691.614,22
SEC EST DES SOC,URB E MEIO AMB		
FUNDO ESTADUAL DE ASSIS SOCIAL	ASSISTENCIA SOCIAL	2.682.893,06
FUNDO PARA INFANCIA E ADOLESC.	ASSISTENCIA SOCIAL	63.538,58
TOTAL		2.746.431,64
SECRETARIA DESENV. SUSTENTAVEL		
FUNDO PROT.MEIO AMBIENTE	GESTAO AMBIENTAL	11.291,52
FUNDO EST.REC.HIDRICOS	GESTAO AMBIENTAL	611.780,00
TOTAL		623.071,52
GABINETE GOVERNADOR ESTADO		
FUNDO ESP JUR REAPARELHAMENTO	ESSENCIAL A JUSTICA	1.687.710,35
	ADMINISTRACAO	76.374,68
TOTAL		1.764.085,03

1 ESTADO DE SANTA CATARINA
SECRETARIA DE ESTADO DA FAZENDA
DIRETORIA DE ORCAMENTACAO

DEMONSTRATIVO DA DESPESA POR ORGAO E FUNCOES
ANEXO 9, DA LEI N. 4320/64 - FUNDOS
RECURSOS DE TODAS AS FONTES - EXERCICIO DE 2005 EM R$

O R G A O S / U N I D A D E S O R C A M E N T A R I A S	F U N C O E S	V A L O R
SEC EST AGRIC.E DES.RURAL		
FUNDO TERRAS SANTA CATARINA	AGRICULTURA	185.994,00
FUNDO ROT EST PESQ AGROP SC	CIENCIA E TECNOLOGIA	125.000,00
FUNDO EST DESENV RURAL	ADMINISTRACAO	7.449.646,18
	AGRICULTURA	48.568.971,65
FUNDO EST.SANIDADE ANIMAL	AGRICULTURA	481.325,72
TOTAL		56.810.937,55
SEC EST ADMINISTRACAO		
FUNDO DE MAT.PUB.IMPR.OFICIAIS	ADMINISTRACAO	8.715.809,55
TOTAL		8.715.809,55
SEC DE ESTADO DA SAUDE		
FUNDO ESTADUAL SAUDE	ADMINISTRACAO	1.004.589,62
	SAUDE	554.290.859,93
TOTAL		555.295.449,55
SEC EST FAZENDA		
FUNDO DE ESFORCO FISCAL	ADMINISTRACAO	2.547.765,14
	EDUCACAO	655.274,79
FUNDO DESENVOLVIMENTO SOCIAL	ADMINISTRACAO	72.252.273,45
TOTAL		75.455.313,38
TOTAL GERAL		966.571.686,69

1 ESTADO DE SANTA CATARINA
SECRETARIA DE ESTADO DA FAZENDA
DIRETORIA DE ORCAMENTACAO

DEMONSTRATIVO DA DESPESA POR ORGAO E FUNCOES
ANEXO 9, DA LEI N. 4320/64 - FUNDOS
RECURSOS DE TODAS AS FONTES - EXERCICIO DE 2005 EM R$

	O R G A O S / U N I D A D E S O R C A M E N T A R I A S	F U N C O E S	V A L O R
0	JUDICIARIA		17.846.156,00
0	ESSENCIAL A JUSTICA		33.523.179,85
0	ADMINISTRACAO		92.553.628,95
0	SEGURANCA PUBLICA		206.244.326,56
0	ASSISTENCIA SOCIAL		2.746.431,64
0	SAUDE		554.290.859,93
0	EDUCACAO		691.126,65
0	CULTURA		4.724.123,05
0	GESTAO AMBIENTAL		623.071,52
0	CIENCIA E TECNOLOGIA		125.000,00
0	AGRICULTURA		49.236.291,37
0	COMERCIO E SERVICOS		1.157.853,87
0	DESPORTO E LAZER		2.809.637,30
0	TOTAL GERAL DAS FUNCOES		966.571.686,69

COMPARATIVO DA RECEITA ORÇADA COM A ARRECADADA - CONSOLIDADO GERAL

ANEXO 10, DA LEI Nº 4.320/64

EXERCÍCIO DE 2005

ITEM	TÍTULOS	ORÇADA	ARRECADADA	DIFERENÇA PARA +	DIFERENÇA PARA -
0000000000	RECEITA ORÇAMENTÁRIA	9.189.687.456,00	8.941.937.005,66	-	247.750.450,34
1000000000	RECEITAS CORRENTES	9.635.752.679,00	9.575.145.211,04	-	60.607.467,96
1100000000	RECEITAS TRIBUTÁRIAS	6.368.479.695,00	6.583.636.706,20	215.157.011,20	-
1110000000	IMPOSTOS	6.183.197.932,00	6.405.047.541,88	221.849.609,88	-
1112000000	IMPOSTO SOBRE O PATRIMÔNIO E A RENDA	583.224.721,00	627.965.978,70	44.741.257,70	-
1112040000	IMPOSTO SOBRE A RENDA PROV. NATUREZA	227.747.461,00	227.331.561,54	-	415.899,46
1112043100	IRRF - RENDIMENTO DO TRABALHO	227.747.461,00	227.283.333,82	-	464.127,18
1112043400	IRRF - OUTROS RENDIMENTOS	-	48.227,72	48.227,72	-
1112050000	IMPOSTO S/A PROP. VEÍCULOS AUTOMOTORES	338.977.618,00	377.381.176,80	38.403.558,80	-
1112050100	IPVA - ESTADUAL	169.488.809,00	188.691.938,86	19.203.129,86	-
1112050200	IPVA - MUNICIPAL	169.488.809,00	188.689.237,94	19.200.428,94	-
1112070000	ITCMD - IMPOSTO S/ TRANSMISSÃO MORTIS	16.362.302,00	23.047.214,25	6.684.912,25	-
1112080000	IMPOSTO S/A TRANSMISSÃO DE BENS IMÓVEIS	137.340,00	206.026,11	68.686,11	-
1112080100	ITBI - ESTADUAL	68.670,00	168.670,38	100.000,38	-
1112080200	ITBI - MUNICIPAL	68.670,00	37.355,73	-	31.314,27
1113000000	IMPOSTO SOBRE A PRODUÇÃO E A CIRCULAÇÃO	5.599.973.211,00	5.777.081.563,18	177.108.352,18	-
1113020000	IMP. DE CIRCULAÇÃO MERCADORIAS E SERVIÇOS	5.599.973.211,00	5.777.081.563,18	177.108.352,18	-
1113020100	ICMS - ESTADUAL	4.199.979.908,00	4.332.814.221,41	132.834.313,41	-
1113020200	ICMS - MUNICIPAL	1.399.993.303,00	1.444.267.341,77	44.274.038,77	-
1120000000	TAXAS	185.281.763,00	178.589.164,32	-	6.692.598,68
1121000000	TAXAS PELO EXERCÍCIO DO PODER DE POLÍCIA	-	1.696.328,20	1.696.328,20	-
1121170000	TAXA DE VIGILÂNCIA SANITÁRIA ANIMAL	-	1.242.307,03	1.242.307,03	-
1121990000	OUTRAS TAXAS P/ O EXERCÍCIO DO POLÍCIA	-	454.021,17	454.021,17	-
1121990100	TAXA DE PREVENÇÃO CONTRA SINISTRO	-	454.021,17	454.021,17	-
1122000000	TAXAS PELA PRESTAÇÃO DE SERVIÇOS	185.281.763,00	176.892.836,12	-	8.388.926,88
1122120000	EMOLUMENTOS E TAXAS PROCESSUAIS	154.063.423,00	175.011.006,86	20.947.583,86	-
1122120100	ATOS DA ADMINISTRAÇÃO GERAL	-	2.685.218,73	2.685.218,73	-
1122120200	ATOS DA SAÚDE PÚBLICA	-	377.608,95	377.608,95	-
1122120300	ATOS DA SECRETARIA DE EST. SEGURANÇA PÚBLICA	154.063.423,00	171.141.774,31	17.078.351,31	-
1122120400	ATOS DA POLÍCIA MILITAR	-	804.644,49	804.644,49	-
1122120500	ATOS DA SEC. DESENVOLVIMENTO RURAL	-	1.760,38	1.760,38	-
1122990000	OUTRAS TAXAS PARA PRESTAÇÃO DE SERVIÇOS	31.218.340,00	1.881.829,26	-	29.336.510,74
1122990100	TAXA DE SEGURANÇA CONTRA INCÊNDIO	-	18.830,21	18.830,21	-
1122990200	TAXA DE SEGURANÇA OST. CONTRA DELITOS	-	2.183,08	2.183,08	-
1122990300	ATOS DA APOSENTADORIA AUX. JUSTIÇA	-	88,12	88,12	-

COMPARATIVO DA RECEITA ORÇADA COM A ARRECADADA - CONSOLIDADO GERAL

ANEXO 10, DA LEI Nº 4.320/64

EXERCÍCIO DE 2005

ITEM	TÍTULOS	ORÇADA	ARRECADADA	DIFERENÇA PARA +	DIFERENÇA PARA -
1122990400	TAXA DE SEGURANÇA PREVENTIVA	-	625.680,65	625.680,65	-
1122130000	TAXA JUDICIÁRIA	31.218.340,00	1.235.047,20	-	29.983.292,80
1200000000	RECEITA DE CONTRIBUIÇÕES	413.222.860,00	492.711.384,45	79.488.524,45	-
1210000000	CONTRIBUIÇÕES SOCIAIS	413.222.860,00	492.711.384,45	79.488.524,45	-
1210290000	CONTRIBUIÇÃO PREVIDENCIÁRIA DO REGIME PRÓPRIO	302.239.500,00	424.813.502,35	122.574.002,35	-
1210290100	CONTRIB. PATRONAL P/PLANO SEG. SOCIAL SERVIDOR PÚBLICO	150.405.670,00	-	-	150.405.670,00
1210290700	CONTRIBUIÇÃO DE SERVIDOR ATIVO CIVIL	120.686.972,00	161.012.741,62	40.325.769,62	-
1210290701	PODER EXECUTIVO - ATIVO CIVIL	120.686.972,00	121.215.401,20	528.429,20	-
1210290702	TRIBUNAL DE JUSTIÇA - ATIVO CIVIL	-	18.683.047,76	18.683.047,76	-
1210290703	TRIBUNAL DE CONTAS - ATIVO CIVIL	-	2.108.292,21	2.108.292,21	-
1210290704	ASSEMBLÉIA LEGISLATIVA - ATIVO CIVIL	-	4.678.093,88	4.678.093,88	-
1210290705	MINISTÉRIO PÚBLICO - ATIVO CIVIL	-	9.067.919,51	9.067.919,51	-
1210290706	UDESC - ATIVO CIVIL	-	5.259.987,06	5.259.987,06	-
1210290800	CONTRIBUIÇÃO DE SERVIDOR - ATIVO MILITAR	1.800.000,00	12.408.338,86	10.608.338,86	-
1210290900	CONTRIBUIÇÃO DE SERVIDOR - INATIVO CIVIL	18.636.923,00	20.453.165,36	1.816.242,36	-
1210290901	PODER EXECUTIVO - INATIVO CIVIL	18.636.923,00	12.230.675,05	-	6.406.247,95
1210290902	TRIBUNAL DE JUSTIÇA - INATIVO CIVIL	-	5.633.426,36	5.633.426,36	-
1210290903	TRIBUNAL DE CONTAS - INATIVO CIVIL	-	1.034.394,79	1.034.394,79	-
1210290904	ASSEMBLÉIA LEGISLATIVA - INATIVO CIVIL	-	916.660,74	916.660,74	-
1210290905	MINISTÉRIO PÚBLICO - INATIVO CIVIL	-	115.326,24	115.326,24	-
1210290906	UDESC - INATIVO CIVIL	-	522.682,18	522.682,18	-
1210291000	CONTRIBUIÇÃO DE SERVIDOR - INATIVO MILITAR	300.000,00	1.227.605,31	927.605,31	-
1210291100	CONTRIBUIÇÃO DE PENSIONISTA CIVIL	8.381.775,00	11.282.466,79	2.900.691,79	-
1210291200	CONTRIBUIÇÃO DE PENSIONISTA MILITAR	600.000,00	1.135.475,90	535.475,90	-
1210299900	OUTRAS CONTRIBUIÇÕES PREVIDENCIÁRIAS	1.428.160,00	217.293.708,51	215.865.548,51	-
1210299901	CONTRIBUIÇÕES PATRONAL - AC - PODER EXECUTIVO	-	112.722.322,98	112.722.322,98	-
1210299902	CONTRIBUIÇÕES PATRONAL - AC - TRIBUNAL DE JUSTIÇA	-	14.031.381,64	14.031.381,64	-
1210299903	CONTRIBUIÇÕES PATRONAL - AC - TRIBUNAL DE CONTAS	-	1.967.401,99	1.967.401,99	-
1210299904	CONTRIBUIÇÕES PATRONAL - AC - ASSEMB. LEGISLATIVA	-	4.678.311,09	4.678.311,09	-
1210299905	CONTRIBUIÇÕES PATRONAL - AC - MINISTÉRIO PÚBLICO	-	7.365.845,73	7.365.845,73	-
1210299906	CONTRIBUIÇÕES PATRONAL - AC - UDESC	-	4.006.450,11	4.006.450,11	-
1210299907	CONTRIBUIÇÕES PATRONAL - IC - PODER EXECUTIVO	-	755.792,03	755.792,03	-
1210299908	CONTRIBUIÇÕES PATRONAL - IC - TRIBUNAL DE JUSTIÇA	-	2.704.900,17	2.704.900,17	-
1210299909	CONTRIBUIÇÕES PATRONAL - IC - TRIBUNAL DE CONTAS	-	154.817,32	154.817,32	-
1210299910	CONTRIBUIÇÕES PATRONAL - IC - ASSEMB. LEGISLATIVA	-	86.018,07	86.018,07	-

COMPARATIVO DA RECEITA ORÇADA COM A ARRECADADA - CONSOLIDADO GERAL

ANEXO 10, DA LEI Nº 4.320/64

EXERCÍCIO DE 2005

ITEM	TÍTULOS	ORÇADA	ARRECADADA	DIFERENÇA PARA +	DIFERENÇA PARA -
1210299911	CONTRIBUIÇÕES PATRONAL - IC - MINISTÉRIO PÚBLICO	-	24.181,36	24.181,36	-
1210299912	CONTRIBUIÇÕES PATRONAL - IC - UDESC	-	55.505,43	55.505,43	-
1210299913	QUOTA DE PREVIDÊNCIA MUNICIPAL	260.000,00	306.607,20	46.607,20	-
1210299914	CONTRIBUIÇÕES ASSOCIADOS MUNICIPAIS	1.000.000,00	778.992,35	-	221.007,65
1210299915	CONTRIBUIÇÕES AUXILIARES DA JUSTIÇA	10,00	834.213,11	834.203,11	-
1210299916	CONTRIBUIÇÕES ASSOCIADOS FACULTATIVOS	150,00	-	-	150,00
1210299917	CONTRIBUIÇÕES ASSOCIADOS VOLUNTÁRIOS	168.000,00	205.100,34	37.100,34	-
1210299918	RECEITA DA FEDERALIZAÇÃO	-	56.778.179,64	56.778.179,64	-
1210299919	CONTRIBUIÇÃO PREV. PAT. ASSOCIADOS	-	17.940,85	17.940,85	-
1210299920	CONTRIBUIÇÃO PATRONAL - ATIVO MILITAR	-	9.819.747,10	9.819.747,10	-
1210300000	CONTR. ASSIST. MED. SER. VIN. REGIME PRÓPRIO	52.000.000,00	-	-	52.000.000,00
1210309900	CONTRIBUIÇÃO PATRONAL - PLANO DE SAÚDE	52.000.000,00	-	-	52.000.000,00
1210490000	CONTR. ASSIST. MED. SER. VIN. REGIME PRÓPRIO	58.983.360,00	57.880.666,33	-	1.102.693,67
1210490100	CONTRIBUIÇÃO PATRONAL - PLANO DE SAÚDE	29.047.585,00	26.288.701,65	-	2.758.883,35
1210490200	CONTRIBUIÇÃO DOS ASSOCIADOS	29.935.775,00	31.591.964,68	1.656.189,68	-
1210460000	COMPENSAÇÃO PREV. REGIME GERAL E REG. PRÓPRIO	-	10.017.215,77	10.017.215,77	-
1300000000	RECEITA PATRIMONIAL	83.368.578,00	195.108.440,09	111.739.862,09	-
1310000000	RECEITAS IMOBILIÁRIAS	11.614.200,00	3.079.220,91	-	8.534.979,09
1311000000	ALUGUÉIS	10.029.000,00	2.162.261,72	-	7.866.738,28
1311010000	ALUGUÉIS DE IMÓVEIS URBANOS	700.000,00	1.299.355,04	599.355,04	-
1311010100	ALUGUÉIS DE SALAS	-	290.100,59	290.100,59	-
1311010200	ALUGUEL TEATRO ADEMIR ROSA	-	91.318,23	91.318,23	-
1311010300	ALUGUEL TEATRO ALVARO DE CARVALHO	-	23.777,44	23.777,44	-
1311010400	ALUGUEL BIBLIOTECA PÚBLICA	-	4.744,00	4.744,00	-
1311010500	ALUGUEL BAR E RESTAURANTE DO CIC	-	27.516,90	27.516,90	-
1311010600	ALUGUEL BOMBONIERE DO CIC	-	9.840,00	9.840,00	-
1311010700	ALUGUEL CINEMA DO CIC	-	3.600,00	3.600,00	-
1311010800	TERMINAL RITA MARIA	700.000,00	848.457,88	148.457,88	-
1311990000	OUTRAS RECEITAS DE ALUGUÉIS	9.329.000,00	862.906,68	-	8.466.093,32
1312000000	ARRENDAMENTOS	1.585.200,00	916.959,19	-	668.240,81
1320000000	RECEITAS DE VALORES MOBILIÁRIOS	71.754.378,00	189.153.342,75	117.398.964,75	-
1322000000	DIVIDENDOS	2.013.919,00	24.157.200,97	22.143.281,97	-
1322010000	DIVIDENDOS PAGOS AO ESTADO	2.013.919,00	24.157.200,97	22.143.281,97	-
1322010200	BESC S.A	10.000,00	-	-	10.000,00
1322010300	BANCO DO BRASIL S.A	7.000,00	-	-	7.000,00

COMPARATIVO DA RECEITA ORÇADA COM A ARRECADADA - CONSOLIDADO GERAL

ANEXO 10, DA LEI Nº 4.320/64

EXERCÍCIO DE 2005

ITEM	TÍTULOS	ORÇADA	ARRECADADA	DIFERENÇA PARA +	DIFERENÇA PARA -
1322010400	TELESC	27.000,00	132.440,73	105.440,73	-
1322010500	TELEBRÁS	11.000,00	12.578,29	1.578,29	-
1322010600	CIASC	3.000,00	-	-	3.000,00
1322010700	TELE NORTE LESTE PARTICIPAÇÕES - TELEMAR	-	1.902,42	1.902,42	-
1322010900	TELECOMUNICAÇÕES DE SÃO PAULO S/A	-	5.611,20	5.611,20	-
1322011000	TELECENTRO OESTE CELULAR PARTICIPAÇÕES	-	427,97	427,97	-
1322011100	BRASIL TELECOM PARTICIPAÇÕES	-	1.804,01	1.804,01	-
1322011200	TELEMIG - CELULAR PARTICIPAÇÕES	-	202,56	202,56	-
1322019900	OUTROS DIVIDENDOS PAGOS AO ESTADO	1.955.919,00	24.002.233,79	22.046.314,79	-
1324000000	FUNDOS DE INVESTIMENTOS	-	6.569.584,41	6.569.584,41	-
1324010000	FUNDOS DE INVESTIMENTOS RENDA FIXA	-	6.569.584,41	6.569.584,41	-
1325000000	REMUNERAÇÃO DE DEPÓSITOS BANCÁRIOS	69.740.459,00	158.426.557,37	88.686.098,37	-
1325010000	REMUNERAÇÃO DE DEPÓSITOS DE RECURSOS VINCULADOS	7.079.300,00	27.796.558,48	20.717.258,48	-
1325010200	RECEITA DE REM DE DEP. BANC. REC. FUNDEF	-	13.362.451,70	13.362.451,70	-
1325010300	RECEITA REM. DEP. BANC. REC. VINCULADOS - FUNDO SAÚDE	3.700.000,00	4.564.381,69	864.381,69	-
1325010500	REC. REM. BANC. REC. VINC. MANUT. DESENV. ENSINO	-	1.693.082,20	1.693.082,20	-
1325010800	REC. REMUNER. DEPÓSITOS POUPANÇA ART. 3º	-	6.373,07	6.373,07	-
1325010900	REC. REMUNER. DE DEPÓSITOS VINCULADOS CIDE	-	158.658,97	158.658,97	-
1325011000	REC. REMUNER. DE DEPÓSITOS MICRO BACIAS	-	22.317,28	22.317,28	-
1325011100	REMUNER. DE DEPÓSITOS BANCÁRIOS - BID IV	-	6.000,79	6.000,79	-
1325019900	RECEITA DE REM. DE OUTROS DEP. REC. VINCULADOS	3.379.300,00	7.983.292,78	4.603.992,78	-
1325019910	REM. DE DEP. BANC. REC. VINCULADOS AUTARQUIAS	2.810.000,00	6.518,50	-	2.803.481,50
1325019911	REM. DE DEP. BANC. REC. VINCULADOS FUNDAÇÕES	208.000,00	1.038.575,24	830.575,24	-
1325019912	REM. DE DEP. BANC. REC. VINCULADOS FUNDOS	-	2.045.390,52	2.045.390,52	-
1325019913	REM. DE DEP. BANC. REC. VINCULADOS EMPRESAS	361.300,00	398.878,59	37.578,59	-
1325019914	REM. DEPÓSITOS BANC. REC. VINCULADOS - ADM. DIRETA	-	4.493.929,93	4.493.929,93	-
1325020000	REMUNER DEPÓSITOS RECURSOS NÃO-VINCULADO	62.661.159,00	130.629.998,89	67.968.839,89	-
1325029900	REMUNERAÇÃO DE OUTROS NÃO-VINCULADOS	62.661.159,00	130.629.998,89	67.968.839,89	-
1325029905	REM. DEP. BANC. ASSEMBLÉIA LEGISLATIVA	1.400.000,00	2.845.879,48	1.445.879,48	-
1325029906	REM. DE DEP. BANC. DO TRIBUNAL DE CONTAS	-	2.339.633,14	2.339.633,14	-
1325029907	REMUNER. DE DEPÓSITOS BANCÁRIOS JUDICIÁRIO	4.200.000,00	8.217.963,81	4.017.963,81	-
1325029908	REM. DE DEP. BANC. DO FDO REAP. DA JUSTIÇA	1.650.000,00	4.656.524,03	3.006.524,03	-
1325029909	REC. REM. DEP. BANC. CONTA ÚNICA TRIBUNAL DE JUSTIÇ	27.600.000,00	45.364.995,50	17.764.995,50	-
1325029910	REM. DE DEP. BANC. DO MINISTÉRIO PÚBLICO	-	1.553.433,16	1.553.433,16	-
1325029911	REM. DEP. BANC. DOS FUNDOS MINISTÉRIO PÚBLICO	360.000,00	916.570,48	556.570,48	-

COMPARATIVO DA RECEITA ORÇADA COM A ARRECADADA - CONSOLIDADO GERAL

ANEXO 10, DA LEI Nº 4.320/64

EXERCÍCIO DE 2005

ITEM	TÍTULOS	ORÇADA	ARRECADADA	DIFERENÇA PARA +	DIFERENÇA PARA -
1325029912	REM. DE DEP. BANC. REC. DISP. - EXECUTIVO	24.226.159,00	57.079.483,50	32.853.324,50	-
1325029913	REM. DEP. BANC. REC. DISP. ENT. AUTARQUICAS	1.240.000,00	5.766.073,46	4.526.073,46	-
1325029914	REM. DEP. BANC. REC. DISP. FUNDAÇÕES	27.000,00	263.273,08	236.273,08	-
1325029915	REM. DEP. BANCÁRIO REC. DISPONÍVEIS FUNDOS	1.648.000,00	70.532,86	-	1.577.467,14
1325029916	REM. DEP. BANCÁRIO REC. DISP. EMPRESAS	310.000,00	56,90	-	309.943,10
1325029917	REMUNERAÇÃO FLOT ARRECADAÇÃO	-	1.555.579,49	1.555.579,49	-
1330000000	RECEITA DE CONCESSÕES E PERMISSÕES	-	2.683.624,91	2.683.624,91	-
1390000000	OUTRAS RECEITAS PATRIMONIAIS	-	192.251,52	192.251,52	-
1400000000	RECEITA AGROPECUÁRIA	760.000,00	3.316.289,28	2.556.289,28	-
1410000000	RECEITA DE PRODUÇÃO VEGETAL	360.000,00	753.428,32	393.428,32	-
1410010000	AGRICULTURA	-	105.922,14	105.922,14	-
1410020000	HORTA	-	16.874,53	16.874,53	-
1410990000	OUTRAS RECEITAS DE PRODUÇÃO VEGETAL	360.000,00	630.631,65	270.631,65	-
1420000000	RECEITA DE PRODUÇÃO ANIMAL E DERIVADOS	400.000,00	1.015.393,94	615.393,94	-
1420010000	GRANJA	-	143.086,79	143.086,79	-
1420020000	PISCICULTURA	100.000,00	34.405,03	-	65.594,97
1420030000	PECUÁRIA	100.000,00	63.137,12	-	36.862,88
1420040000	APICULTURA	100.000,00	38.057,44	-	61.942,56
1420050000	SUINOCULTURA	100.000,00	142.043,47	42.043,47	-
1420060000	OVINOCULTURA	-	168,00	168,00	-
1420070000	COELHOS	-	157,00	157,00	-
1420080000	GADO LEITEIRO	-	4.529,00	4.529,00	-
1420120000	AVÍCOLA	-	61.894,70	61.894,70	-
1420990000	OUTRAS RECEITAS DE PRODUÇÃO ANIMAL E DERIVADOS	-	527.915,39	527.915,39	-
1490000000	OUTRAS RECEITAS AGROPECUÁRIAS	-	1.547.467,02	1.547.467,02	-
1500000000	RECEITA INDUSTRIAL	9.592.300,00	8.730.102,35	-	862.197,65
1520000000	RECEITA DE INDÚSTRIA DE TRANSFORMAÇÃO	5.049.300,00	3.495.023,55	-	1.554.276,45
1520290000	RECEITAS DA INDÚSTRIA EDITORIAL E GRÁFICA	4.949.300,00	2.976.794,11	-	1.972.505,89
1520990000	OUTRAS RECEITAS DA INDÚSTRIA DE TRANSFORMAÇÃO	100.000,00	518.229,44	418.229,44	-
1520990100	MARCENARIA	-	16.374,70	16.374,70	-
1520990200	PRODUÇÃO AGROINDUSTRIAL	100.000,00	100.383,00	383,00	-
1520990600	COLCHOARIA	-	19.410,00	19.410,00	-
1520990700	ALFAIATARIA	-	13.615,60	13.615,60	-
1520991600	FÁBRICA DE TUBOS	-	222.223,90	222.223,90	-
1520992200	SERRALHERIA	-	1.833,00	1.833,00	-

COMPARATIVO DA RECEITA ORÇADA COM A ARRECADADA - CONSOLIDADO GERAL

ANEXO 10, DA LEI Nº 4.320/64

EXERCÍCIO DE 2005

ITEM	TÍTULOS	ORÇADA	ARRECADADA	DIFERENÇA PARA +	DIFERENÇA PARA -
1520992600	PRODUÇÃO DE CADEIRA DE RODAS	-	7.980,00	7.980,00	-
1520999900	OUTRAS RECEITAS DA INDÚSTRIA DE TRANSFORMAÇÃO	-	136.409,24	136.409,24	-
1530000000	RECEITA DE INDÚSTRIA DE CONSTRUÇÃO	4.543.000,00	5.235.078,80	692.078,80	-
1530020000	PRESTAÇÃO DOS MUTUÁRIOS	4.543.000,00	5.235.078,80	692.078,80	-
1600000000	RECEITA DE SERVIÇOS	319.040.539,00	164.098.538,20	-	154.942.000,80
1600010000	SERVIÇOS COMERCIAIS	490.000,00	11.967.192,02	11.477.192,02	-
1600010200	SERV. COMÉRCIO LIVROS,PERIÓDICOS,MAT. ESCOLAR	400.000,00	150,00	-	399.850,00
1600019900	OUTROS SERVIÇOS COMERCIAIS	90.000,00	11.967.042,02	11.877.042,02	-
1600019903	VENDA DE ARTESANATO CASA DA ALFÂNDEGA	-	71.681,73	71.681,73	-
1600019904	VENDA DE LIVROS	-	1.105,00	1.105,00	-
1600019907	MONTAGEM DE BOLAS	-	12.123,50	12.123,50	-
1600019908	MONTAGEM DE GRAMPOS	-	279.849,52	279.849,52	-
1600019909	INFRA ESTRUTURA AGRÍCOLA E PESQUEIRA	-	2.619.299,12	2.619.299,12	-
1600019913	PUBLICAÇÕES	-	8.511.871,36	8.511.871,36	-
1600019917	MONTAGENS DE CALÇADOS	-	6.376,80	6.376,80	-
1600019918	VENDAS REVISTA RAC	-	6.574,20	6.574,20	-
1600019919	PUBLICAÇÕES TÉCNICAS EPAGRI	-	47.979,40	47.979,40	-
1600019920	DIVULGAÇÃO E PUBLICIDADE	-	224.519,70	224.519,70	-
1600019921	VÍDEO	-	5.627,82	5.627,82	-
1600019999	DIVERSOS SERVIÇOS COMERCIAIS	90.000,00	180.033,87	90.033,87	-
1600020000	SERVIÇOS FINANCEIROS	10.000,00	-	-	10.000,00
1600020100	SERVIÇOS DE JUROS DE EMPRÉSTIMOS	10.000,00	-	-	10.000,00
1600030000	SERVIÇOS DE TRANSPORTE	14.723.839,00	18.184.972,95	3.461.133,95	-
1600030100	SERVIÇO DE TRANSPORTE RODOVIÁRIO	14.723.839,00	18.184.972,95	3.461.133,95	-
1600030101	TAXA ADMINISTRATIVA	14.723.839,00	14.352.454,72	-	371.384,28
1600030102	EMOLUMENTOS	-	436.054,55	436.054,55	-
1600030103	MULTAS	-	1.084.780,99	1.084.780,99	-
1600030104	TERMINAL RODOVIÁRIO	-	2.311.682,69	2.311.682,69	-
1600050000	SERVIÇOS DE SAÚDE	172.000.000,00	81.925.603,32	-	90.074.396,68
1600050100	SERVIÇOS HOSPITALARES	92.478.002,00	16.926.714,68	-	75.551.287,32
1600050106	FASSINCRA	-	490,57	490,57	-
1600050114	UNIMED	92.478.002,00	1.329.236,23	-	91.148.765,77
1600050115	ASSEFAZ	-	1.117,65	1.117,65	-
1600050117	CASSI B.B.	-	147.870,63	147.870,63	-
1600050118	ELETROSUL	-	28.619,39	28.619,39	-

COMPARATIVO DA RECEITA ORÇADA COM A ARRECADADA - CONSOLIDADO GERAL

ANEXO 10, DA LEI Nº 4.320/64

EXERCÍCIO DE 2005

ITEM	TÍTULOS	ORÇADA	ARRECADADA	DIFERENÇA PARA +	DIFERENÇA PARA -
1600050123	SAÚDE BRADESCO	-	73.608,62	73.608,62	-
1600050129	FUNDAÇÃO DE SEGURIDADE SOCIAL - GEAP	-	1.348.054,13	1.348.054,13	-
1600050131	EMPRESA BRASILEIRA DE CORREIOS E TELÉGRAFO	-	84.647,75	84.647,75	-
1600050143	VONPAR S/A COCA-COLA	-	721,60	721,60	-
1600050147	AUTORIZAÇÃO DE INTERNAÇÃO HOSPITALAR-AIH	-	10.928.987,41	10.928.987,41	-
1600050153	NILSON BUSCAR	-	24.820,76	24.820,76	-
1600050154	AGIMED	-	7.621,96	7.621,96	-
1600050166	UNISANTA	-	657.011,27	657.011,27	-
1600050168	REGIMENTOS DE CAROS DE COMBATE	-	7.315,16	7.315,16	-
1600050169	COOPERATIVA DE ECONOMIA E CRÉDITO	-	2.286.591,55	2.286.591,55	-
1600050300	SERVIÇOS RADIOLÓGICOS E LABORATORIAIS	-	432.555,02	432.555,02	-
1600050400	SERVIÇOS AMBULATORIAIS	61.651.886,00	59.911.764,06	-	1.740.121,94
1600059900	OUTROS SERVIÇOS DE SAÚDE	17.870.112,00	4.654.569,56	-	13.215.542,44
1600060000	SERVIÇOS PORTUÁRIOS	16.429.000,00	11.474.555,33	-	4.954.444,67
1600060100	UTILIZAÇÃO DA INFRA ESTRUTURA PORTUÁRIA	16.429.000,00	6.840.599,15	-	9.588.400,85
1600060101	TAXA CARGA GERAL DEVIDA PELO ARMADOR	16.429.000,00	124.161,25	-	16.304.838,75
1600060102	TAXA GRANEIS SÓLIDOS DEVIDA PELO ARMADOR	-	111.444,60	111.444,60	-
1600060103	TAXA GRÃOS EXPORTAÇÃO VIA INSTALAÇÃO ESP	-	1.319.940,52	1.319.940,52	-
1600060104	TAXA GRANEIS LÍQUIDOS DEVIDA P/ ARMADOR	-	188.739,00	188.739,00	-
1600060105	TAXA CONTÊINERES DEVIDA PELO ARMADOR	-	2.287.554,09	2.287.554,09	-
1600060108	TAXA FUNDO DRAG. DEVIDA PELO ARMADOR	-	977.689,90	977.689,90	-
1600060109	TAXA FUNDO DRAG DEVIDAS P/ DONO MERCADOR	-	1.624.556,04	1.624.556,04	-
1600060111	TAXA TERMINAL PRIVATIVO	-	206.513,75	206.513,75	-
1600060200	UTILIZAÇÃO DA INFRA-ESTRUTURA TERRESTRE	-	3.372.889,91	3.372.889,91	-
1600060201	TAXA CARGA GERAL DEVIDA P/ DONO MERCADOR	-	188.520,79	188.520,79	-
1600060202	TAXA GRANEIS IMPORTAÇÃO DEVIDA P/ DONO M	-	10,50	10,50	-
1600060203	TAXA GRANEIS EXPORTAÇÃO DEVIDA P/ DONO M	-	1.766.882,17	1.766.882,17	-
1600060204	TAXA CONTÊINERES ATE 20 PÉS CHEIO DONO M	-	271.250,00	271.250,00	-
1600060205	TAXA CONTÊINERES ACIMA 20 PÉS CHEIO DONO	-	716.796,45	716.796,45	-
1600060206	TAXA CONTÊINERES VAZIO DEVIDA P/ DONO ME	-	425.098,00	425.098,00	-
1600060207	TAXA VEÍCULOS RO-RO DEVIDA P/ DONO MERCA	-	4.332,00	4.332,00	-
1600060400	SERVIÇOS GERAIS EVENTUAIS TAXA DEV. P/ REQ.	-	878.455,56	878.455,56	-
1600060405	TAXA EMPINH.ATE 37 TONEL.CONTÊINER CHEIO	-	42.273,60	42.273,60	-
1600060415	TAXA FORNECIMENTO DE ÁGUA E EMBARCAÇÃO	-	91.146,20	91.146,20	-
1600060416	TX. ENERGIA ELETR.P/CAMINHÃO CONT.REF DIA	-	622.754,00	622.754,00	-

COMPARATIVO DA RECEITA ORÇADA COM A ARRECADADA - CONSOLIDADO GERAL

ANEXO 10, DA LEI Nº 4.320/64

EXERCÍCIO DE 2005

ITEM	TÍTULOS	ORÇADA	ARRECADADA	DIFERENÇA PARA +	DIFERENÇA PARA -
1600060417	TX. ENERGIA ELETR.EQUIPAM.EL.DVS.P/TONEL.	-	16.794,56	16.794,56	-
1600060418	TAXA P/PESAGEM DE MERCADORIAS POR TONEL.	-	28.820,11	28.820,11	-
1600060421	TAXA P/SERVIÇOS NÃO ESPECIFICADOS	-	76.667,09	76.667,09	-
1600060500	OUTRAS TAXAS DEVIDAS P/OPERAÇÕES PORTUÁRIAS	-	382.610,71	382.610,71	-
1600060501	TAXA UTILIZAÇÃO DE REBOCADOR	-	240.000,00	240.000,00	-
1600060502	TAXA CONTRATO OPERACIONAL	-	142.610,71	142.610,71	-
1600070000	SERVIÇOS DE ARMAZENAGEM	24.000.000,00	10.678.156,87	-	13.321.843,13
1600070100	ARMAZENAGEM PROD AGRIC PORTUÁRIA GRANEIS	24.000.000,00	8.613.661,91	-	15.386.338,09
1600070200	TX. CONTÊINER ATE 20 PES/DIA-1PER(1A15D)	-	13.968,90	13.968,90	-
1600070300	TX. CONTÊINER ACIMA 20 PES/DIA-1 PERÍODO	-	56.013,07	56.013,07	-
1600070400	TX. CONTÊINER IMPORT/DIA-1PER (1 A 10 D)	-	148.495,79	148.495,79	-
1600070600	TX. CONTÊINER ATE 20 PES/DIA-2PERIODO	-	2.131,80	2.131,80	-
1600070700	TX. CONTÊINER ACIMA 20 PES/DIA-2PERIODO	-	10.359,60	10.359,60	-
1600070800	TX. CONTÊINERES IMPORTAÇÃO/DIA-2PERIODO	-	545.440,08	545.440,08	-
1600071000	TX. CONTÊINERES ATE 20 PES/DIA-3PERIODO	-	340,90	340,90	-
1600071100	TX. CONTÊINERES ACIMA 20 PES/DIA-3PERIODO	-	1.966,75	1.966,75	-
1600071200	TX. CONTÊINERES IMPORTAÇÃO/DIA-3PERIODO	-	1.176.491,00	1.176.491,00	-
1600071400	TX. CONTÊINER ATE 20 PES/DIA-4PERIODO	-	584,40	584,40	-
1600071500	TX. CONTÊINER ACIMA DE 20 PES/DIA-4PERIOD	-	6.297,85	6.297,85	-
1600071900	TAXA CARGA GERAL IMPORT.(1.5)-1P(1A15D)	-	28.636,80	28.636,80	-
1600072000	TAXA CARGA GERAL IMPORT.(2.5)-2P(16A30D)	-	3.596,39	3.596,39	-
1600072100	TAXA CARGA GERAL IMPORT.(3.5)-3P(31A45D)	-	2.802,70	2.802,70	-
1600072300	TAXA P/TONEL DE MERC EXPORT C GERAL 1PER	-	13.966,13	13.966,13	-
1600072400	TAXA P/ TONEL DE MERC EXPORT C. GER-2PER	-	28.411,54	28.411,54	-
1600072500	TAXA P/TONEL DE MERC EXPORT C GERAL 3PER	-	24.694,88	24.694,88	-
1600072600	TAXA P/ TONEL DE MERC EXPORT C GERAL SUB	-	296,38	296,38	-
1600120000	SERVIÇOS DE TECNOLOGIA	2.800.000,00	-	-	2.800.000,00
1600130000	SERVIÇOS ADMINISTRATIVOS	7.321.000,00	7.717.718,44	396.718,44	-
1600130100	SERVIÇOS DE INSCRIÇÃO EM CONCURSOS PÚBLICO	-	1.631.100,10	1.631.100,10	-
1600130200	SERVIÇOS DE VENDAS DE EDITAIS	-	109.287,10	109.287,10	-
1600130400	SERVIÇOS DE EXPEDIÇÃO DE CERTIFICADOS	-	902.275,50	902.275,50	-
1600130700	SERV. DE FOTOCÓPIAS E/OU CÓPIAS HELIOGRÁFICAS	-	4.802,35	4.802,35	-
1600139900	OUTROS SERVIÇOS ADMINISTRATIVOS	7.321.000,00	5.070.253,39	-	2.250.746,61
1600140000	SERVIÇOS DE INSPEÇÃO E FISCALIZAÇÃO	-	2.593.500,64	2.593.500,64	-
1600140100	INSPEÇÃO DE PRODUTOS DE ORIGEM ANIMAL	-	410,00	410,00	-

COMPARATIVO DA RECEITA ORÇADA COM A ARRECADADA - CONSOLIDADO GERAL

ANEXO 10, DA LEI Nº 4.320/64

EXERCÍCIO DE 2005

ITEM	TÍTULOS	ORÇADA	ARRECADADA	DIFERENÇA PARA +	DIFERENÇA PARA -
1600140300	DEFESA SANITÁRIA VEGETAL	-	597.530,65	597.530,65	-
1600140400	DEFESA SANITÁRIA ANIMAL	-	339.933,82	339.933,82	-
1600140500	CADE/EMBRATUR	-	89.061,00	89.061,00	-
1600140700	CLASSIFICAÇÃO PRODUTOS DE ORIGEM VEGETAL	-	1.278.086,00	1.278.086,00	-
1600140800	LAUDOS DE APTIDÃO	-	3.240,00	3.240,00	-
1600140900	SERV. DE PERÍCIA, AVALIAÇÃO E LAUDOS TÉCNICOS	-	285.239,17	285.239,17	-
1600150000	SERVIÇOS DE METEREOLOGIA	100.000,00	-	-	100.000,00
1600160000	SERVIÇOS EDUCACIONAIS	29.250.000,00	1.638.447,05	-	27.611.552,95
1600160100	ENSINO A DISTÂNCIA	29.250.000,00	1.327.640,13	-	27.922.359,87
1600160200	CURSOS TÉCNICOS	-	50.843,39	50.843,39	-
1600169900	OUTROS SERVIÇOS EDUCACIONAIS	-	259.963,53	259.963,53	-
1600170000	SERVIÇOS AGROPECUÁRIOS	3.270.000,00	18.528,16	-	3.251.471,84
1600190000	SERVIÇOS RECREATIVOS E CULTURAIS	-	267.652,93	267.652,93	-
1600190200	OFICINAS DO CIC - MATRÍCULAS	-	4.950,00	4.950,00	-
1600190300	OFICINA DE CANTO	-	1.236,00	1.236,00	-
1600190400	OFICINA DE CERÂMICA	-	995,62	995,62	-
1600190500	OFICINA DE DANÇA CONTEMPORÂNEA	-	2.057,50	2.057,50	-
1600190700	INGRESSO PARQUE CYRO GEVAERD	-	244.023,00	244.023,00	-
1600190800	OFICINA DE MÚSICA HARMÔNICA	-	564,00	564,00	-
1600190900	OFICINA DE HISTÓRIA DA ARTE	-	160,00	160,00	-
1600191000	OFICINA DE PIANO	-	1.416,16	1.416,16	-
1600191100	OFICINA DE PINTURA	-	4.832,88	4.832,88	-
1600191300	OFICINA DE TEATRO	-	386,80	386,80	-
1600191600	OFICINA DE VIOLÃO POPULAR	-	950,97	950,97	-
1600191800	ATELIER LIVRE	-	1.120,00	1.120,00	-
1600191900	OFICINA DE XILOGRAFIA/LITOGRAFIA	-	960,00	960,00	-
1600192100	MUSEU HISTÓRICO DE SANTA CATARINA	-	4.000,00	4.000,00	-
1600200000	SERV. CONSULTORIA,ASSIST. TECN. E ANÁLISE	9.860.000,00	5.779.670,65	-	4.080.329,35
1600200100	CONSULTORIA TÉCNICA	-	181.493,24	181.493,24	-
1600200200	ANÁLISE DE SOLOS	1.972.000,00	258.077,74	-	1.713.922,26
1600200300	ANÁLISE DE ÁGUA	1.972.000,00	167.576,10	-	1.804.423,90
1600200400	ANÁLISE DE SEMENTES	-	47.825,53	47.825,53	-
1600200500	OUTRAS ANÁLISES	1.972.000,00	147.087,37	-	1.824.912,63
1600200600	PLANO DE CRÉDITO RURAL	1.972.000,00	1.516.088,16	-	455.911,84
1600200700	ELABORAÇÃO E SUPERVISÃO DE PROJETOS	-	342.707,96	342.707,96	-

COMPARATIVO DA RECEITA ORÇADA COM A ARRECADADA - CONSOLIDADO GERAL

ANEXO 10, DA LEI Nº 4.320/64

EXERCÍCIO DE 2005

ITEM	TÍTULOS	ORÇADA	ARRECADADA	DIFERENÇA PARA +	DIFERENÇA PARA -
1600200800	PRESTAÇÃO DE ASSIST. TECN. E EXT. RURAL	1.972.000,00	3.118.814,55	1.146.814,55	-
1600220000	SERVIÇOS DE ESTUDOS E PESQUISAS	2.500.000,00	79.589,23	-	2.420.410,77
1600240000	SERVIÇOS DE REGISTRO DO COMÉRCIO	10.900.000,00	8.669.891,85	-	2.230.108,15
1600250000	SERV. DE INFORMAÇÕES CIENTÍFICAS E TECNOLÓGICAS	4.950.000,00	110.689,27	-	4.839.310,73
1600990000	OUTROS SERVIÇOS	20.436.700,00	2.992.369,49	-	17.444.330,51
1600990100	TAXA DE JOGOS E EVENTOS ESPORTIVOS	-	103.580,40	103.580,40	-
1600990200	TAXA DE INSCRIÇÃO MARATONA E CORRIDA	-	35.984,97	35.984,97	-
1600990300	PRESTAÇÃO DE SERVIÇOS CAMINHO LIMPO - DEINFRA	-	117.574,00	117.574,00	-
1600990400	TAXA DE INSCRIÇÃO TRAVESSIA DA LAGOA	-	665,00	665,00	-
1600991700	HOSPEDAGEM E ALIMENTAÇÃO	4.800.000,00	422.968,56	-	4.377.031,44
1600999900	OUTROS SERVIÇOS DIVERSOS	15.636.700,00	2.311.596,56	-	13.325.103,44
1700000000	TRANSFERÊNCIAS CORRENTES	2.246.445.497,00	1.815.200.555,06	-	431.244.941,94
1720000000	TRANSFERÊNCIAS INTERGOVERNAMENTAIS	1.670.979.776,00	1.707.955.477,29	36.975.701,29	-
1721000000	TRANSFERÊNCIAS DA UNIÃO	1.045.425.054,00	1.099.983.651,64	54.558.597,64	-
1721010000	PARTICIPAÇÃO NA RECEITA DA UNIÃO	609.735.388,00	667.219.509,66	57.484.121,66	-
1721010100	COTA-PARTE DO FUNDO PARTICIPAÇÃO ESTADO	348.663.455,00	383.390.467,57	34.727.012,57	-
1721011200	COTA-PARTE DO IMP.SOBRE PRODUTOS INDUSTRIALIZADOS	187.402.933,00	215.129.067,95	27.726.134,95	-
1721011201	COTA-PARTE DO IPI - ESTADUAL	140.552.200,00	161.346.800,94	20.794.600,94	-
1721011202	COTA-PARTE DO IPI - MUNICIPAL	46.850.733,00	53.782.267,01	6.931.534,01	-
1721011300	COTA-PARTE CONT. INTERV DOMÍNIO ECONÔMICO	73.669.000,00	68.699.974,14	-	4.969.025,86
1721011301	COTA-PARTE CIDE - ESTADUAL	55.252.000,00	51.524.980,60	-	3.727.019,40
1721011302	COTA-PARTE CIDE - MUNICIPAL	18.417.000,00	17.174.993,54	-	1.242.006,46
1721090000	OUTRAS TRANSFERÊNCIAS DA UNIÃO	102.285.456,00	160.987.588,98	58.702.132,98	-
1721090100	TRANSF. FINANCEIRAS DO ICMS - DESONERAÇÃO	102.285.456,00	91.578.405,00	-	10.707.051,00
1721099900	DEMAIS TRANSFERÊNCIAS DA UNIÃO	-	69.409.183,98	69.409.183,98	-
1721220000	TRANSF.DE COMPENS.FINANC.EXP. RECUR. NATURAIS	36.904.210,00	11.318.309,06	-	25.585.900,94
1721221100	COTA-PARTE COMP. FINANC. RECURSOS HÍDRICOS	6.630.000,00	8.438.760,14	1.808.760,14	-
1721222000	COTA-PARTE COMP. FINANC. UTIL. REC. MINERAIS	-	1.682.358,50	1.682.358,50	-
1721227000	COTA-PARTE DO FUNDO ESP. DO PETRÓLEO - FEP	-	1.197.190,42	1.197.190,42	-
1721229000	OUTRAS TRANSF. DEC.DE COMPENS.FINANC. EXPORTAÇÃO	30.274.210,00	-	-	30.274.210,00
1721330000	TRANSFERÊNCIAS DE REC. SUS - REPAS	212.000.000,00	190.073.410,25	-	21.926.589,75
1721330100	GESTÃO PLENA DE SISTEMA ESTADUAL	-	147.854.911,65	147.854.911,65	-
1721330200	MÉDIA E ALTA COMPLEX. VIGIL. SANITÁRIA	-	1.841.424,68	1.841.424,68	-
1721330400	PROGRAMA AQUISIÇÃO MEDIC. SAÚDE MENTAL	-	114.953,64	114.953,64	-
1721330500	FAEC SAI - FUNDO DE AÇÕES ESTRATÉGICAS E COMP.	-	26.572.517,04	26.572.517,04	-

COMPARATIVO DA RECEITA ORÇADA COM A ARRECADADA - CONSOLIDADO GERAL

ANEXO 10, DA LEI Nº 4.320/64

EXERCÍCIO DE 2005

ITEM	TÍTULOS	ORÇADA	ARRECADADA	DIFERENÇA PARA +	DIFERENÇA PARA -
1721330600	FIDESP - FATOR INC. DES. ENSINO/PESQUISA SAÚDE	-	399.576,00	399.576,00	-
1721330700	TFECD - EPIDEMIA E CONTROLE DE DOENÇAS	-	2.572.736,14	2.572.736,14	-
1721330800	MÉDIA E ALTA COMPLEX.-VISA TAXA FISCALIZAÇÃO	-	943.897,14	943.897,14	-
1721330900	FAEC AHI - FUNDO DE AÇÕES ESTRATÉGICAS E COMP.	-	5.411.474,41	5.411.474,41	-
1721339900	OUTRAS TRANSFERÊNCIAS FUNDA A FUNDO	212.000.000,00	4.361.919,55	-	207.638.080,45
1721350000	TRANSF. RECURSOS FUNDO NACIONAL DESENV. EDUCAÇÃO	84.500.000,00	70.384.833,69	-	14.115.166,31
1721350100	TRANSFERÊNCIAS DO SALÁRIO EDUCAÇÃO	84.500.000,00	70.384.833,69	-	14.115.166,31
1723000000	TRANSFERÊNCIAS MULTIGOVERNAMENTAIS	13.435.000,00	-	-	13.435.000,00
1723990000	OUTRAS TRANSFERÊNCIAS DOS MUNICÍPIOS	13.435.000,00	-	-	13.435.000,00
1724000000	TRANSFERÊNCIAS MULTIGOVERNAMENTAIS	612.119.722,00	607.971.825,65	-	4.147.896,35
1724010000	TRANSFERÊNCIAS RECURSOS FUNDEF	612.119.722,00	607.971.825,65	-	4.147.896,35
1730000000	TRANSFERÊNCIA DE INSTITUIÇÕES PRIVADAS	-	14.079.550,82	14.079.550,82	-
1730010000	CONTRIB. DOAÇÕES DE INCENTIVOS FISCAIS	-	13.928.810,16	13.928.810,16	-
1730020000	APLIC. NA CULTURA, TURISMO E ESPORTE	-	150.740,66	150.740,66	-
1750000000	TRANSFERÊNCIAS DE PESSOAS	210.000,00	-	-	210.000,00
1760000000	TRANSFERÊNCIAS DE CONVÊNIOS	575.255.721,00	93.165.526,95	-	482.090.194,05
1761000000	TRANSFER DE CONVÊNIOS UNIÃO E ENTIDADES	564.612.721,00	76.773.559,33	-	487.839.161,67
1761010000	TRANSFERÊNCIAS DE CONVÊNIOS DA UNIÃO SUS	100.000.000,00	3.233.027,68	-	96.766.972,32
1761020000	TRANSF. CONVÊNIOS UNIÃO DESTINADAS PROG. EDUCAÇÃO	60.868.856,00	34.803.285,30	-	26.065.570,70
1761030000	TRANSF. CONV.UNIÃO DEST. PROG. ASS. SOCIAL	25.000,00	994.600,40	969.600,40	-
1761040000	TRANSF. CONV.UNIÃO DEST. COMB. FOME	-	1.101.809,50	1.101.809,50	-
1761990000	OUTRAS TRANSFERÊNCIAS DE CONVÊNIOS UNIÃO	403.718.865,00	36.640.836,45	-	367.078.028,55
1762000000	TRANSF. CONV. ESTADOS E DO DF E SUAS ENTIDADES	-	16.059.229,61	16.059.229,61	-
1762990000	OUTRAS TRANSF. DE CONVÊNIOS DOS ESTADOS	-	16.059.229,61	16.059.229,61	-
1763000000	TRANSF. CONVÊNIOS DOS MUNICÍPIOS E ENTIDADESS	175.000,00	222.751,98	47.751,98	-
1763990000	OUTRAS TRANSFERÊNCIAS CONV. MUNICÍPIOS	175.000,00	222.751,98	47.751,98	-
1764000000	TRANSFER. DE CONVÊNIOS A INSTITUIÇÕES PRIVADAS	10.468.000,00	109.986,03	-	10.358.013,97
1900000000	OUTRAS RECEITAS CORRENTES	194.843.210,00	312.343.195,41	117.499.985,41	-
1910000000	MULTAS E JUROS DE MORA	117.701.077,00	111.360.710,65	-	6.340.366,35
1911000000	MULTAS E JUROS DE MORA DOS TRIBUTOS	81.191.207,00	71.889.432,23	-	9.301.774,77
1911200000	MULTAS E JUROS ITCMD	320.651,00	140.165,83	-	180.485,17
1911200100	MULTAS DE ITCMD	320.651,00	21.567,33	-	299.083,67
1911200200	JUROS DE ITCMD	-	58.174,56	58.174,56	-
1911200300	MULTAS E JUROS DE MORA DO ITCMD FUNSOCIAL (3786)	-	60.423,94	60.423,94	-
1911200301	MULTAS DO ITCMD FUNSOCIAL	-	28.773,86	28.773,86	-

COMPARATIVO DA RECEITA ORÇADA COM A ARRECADADA - CONSOLIDADO GERAL

ANEXO 10, DA LEI Nº 4.320/64

EXERCÍCIO DE 2005

ITEM	TÍTULOS	ORÇADA	ARRECADADA	DIFERENÇA PARA +	DIFERENÇA PARA -
1911200302	JUROS DE MORA DO ITCMD FUNSOCIAL	-	31.650,08	31.650,08	-
1911390000	MULTAS E JUROS DE MORA IMP.S/TRANS.INTERVIVOS	52.054,00	1.565,45	-	50.488,55
1911390100	MULTAS E JUROS DE ITBI - ESTADUAL	26.027,00	1.565,45	-	24.461,55
1911390101	MULTAS DE ITBI - ESTADUAL	26.027,00	1.481,59	-	24.545,41
1911390102	JUROS DE ITBI - ESTADUAL	-	83,86	83,86	-
1911390200	MULTAS E JUROS DE ITBI - MUNICIPAL	26.027,00	-	-	26.027,00
1911390201	MULTAS DE ITBI MUNICIPAL	26.027,00	-	-	26.027,00
1911410000	MULTAS E JUROS DE MORA DE IPVA	12.326.852,00	16.972.952,38	4.646.100,38	-
1911410100	MULTAS/JUROS DE MORA IPVA - ESTADUAL	6.163.426,00	8.477.043,98	2.313.617,98	-
1911410101	MULTAS DE IPVA - ESTADUAL	6.163.426,00	6.595.404,12	431.978,12	-
1911410102	JUROS DE MORA IPVA - ESTADUAL	-	1.881.639,86	1.881.639,86	-
1911410200	MULTAS/JUROS DE MORA DE IPVA - MUNICIPAL	6.163.426,00	8.470.385,78	2.306.959,78	-
1911410201	MULTAS DE IPVA - MUNICIPAL	6.163.426,00	6.591.903,97	428.477,97	-
1911410202	JUROS DE MORA DE IPVA MUNICIPAL	-	1.878.481,81	1.878.481,81	-
1911410300	MULTAS E JUROS DE MORA DO IPVA FUNSOCIAL (3760)	-	25.522,62	25.522,62	-
1911410301	MULTAS DO IPVA FUNSOCIAL	-	15.234,17	15.234,17	-
1911410302	JUROS DE MORA DO IPVA FUNSOCIAL	-	10.288,45	10.288,45	-
1911420000	MULTAS/JUROS DE MORA ICMS	68.488.722,00	54.774.748,57	-	13.713.973,43
1911420100	MULTAS/JUROS DE MORA ICMS - ESTADUAL	51.366.542,00	27.491.819,12	-	23.874.722,88
1911420101	MULTAS DE ICMS - ESTADUAL	51.366.542,00	15.375.959,53	-	35.990.582,47
1911420102	JUROS DE MORA DE ICMS - ESTADUAL	-	12.115.859,59	12.115.859,59	-
1911420200	MULTAS/JUROS DE MORA DE ICMS - MUNICIPAL	17.122.180,00	9.163.606,08	-	7.958.573,92
1911420201	MULTAS DE ICMS - MUNICIPAL	17.122.180,00	5.125.124,35	-	11.997.055,65
1911420202	JUROS DE MORA DE ICMS - MUNICIPAL	-	4.038.481,73	4.038.481,73	-
1911420300	MULTAS E JUROS DE MORA DO ICMS FUNSOCIAL (3719)	-	18.119.323,37	18.119.323,37	-
1911420301	MULTAS DO ICMS FUNSOCIAL	-	10.965.363,51	10.965.363,51	-
1911420302	JUROS DE MORA DO ICMS FUNSOCIAL	-	7.153.959,86	7.153.959,86	-
1911990000	MULTAS/JUROS DE MORA DE OUTROS TRIBUTOS	2.928,00	-	-	2.928,00
1911990100	MULTAS E JUROS DE MORA DAS TAXAS	2.928,00	-	-	2.928,00
1911990101	MULTAS DE ATOS DA ADM. GERAL	2.928,00	-	-	2.928,00
1912000000	MULTAS E JUROS DE MORA DAS CONTRIBUIÇÕES	300.000,00	348.377,71	48.377,71	-
1912010000	MULTAS E JUROS DA CONTRIB . PREV. REG.PRÓPRIO	-	348.377,71	348.377,71	-
1912010100	MULTAS/JUROS DAS CONTRIB. P.P.P. - AC	-	348.377,71	348.377,71	-
1912990000	MULTAS E JUROS DE MORA DE OUTRAS CONTRIBUIÇÕES	300.000,00	-	-	300.000,00
1913000000	MULTAS/JUROS DE MORA DA DIV. ATIVA DOS TRIBUTOS	8.430.658,00	23.657.451,49	15.226.793,49	-

COMPARATIVO DA RECEITA ORÇADA COM A ARRECADADA - CONSOLIDADO GERAL

ANEXO 10, DA LEI Nº 4.320/64

EXERCÍCIO DE 2005

ITEM	TÍTULOS	ORÇADA	ARRECADADA	DIFERENÇA PARA +	DIFERENÇA PARA -
1913140000	MULTAS/JUROS DE MORA D.A. DE IPVA	331.780,00	277.847,76	-	53.932,24
1913140100	MULTAS/JUROS DE MORA D.A. IPVA - ESTADUAL	165.890,00	101.522,07	-	64.367,93
1913140101	MULTAS D.A. DE IPVA - ESTADUAL	165.890,00	48.209,69	-	117.680,31
1913140102	JUROS DE MORA D.A. IPVA - ESTADUAL	-	53.312,38	53.312,38	-
1913140200	MULTAS/JUROS DE MORA D.A. IPVA - MUNICIPAL	165.890,00	101.522,91	-	64.367,09
1913140201	MULTAS D.A. IPVA - MUNICIPAL	165.890,00	48.210,13	-	117.679,87
1913140202	JUROS DE MORA D.A. IPVA - MUNICIPAL	-	53.312,78	53.312,78	-
1913140300	MULTAS E JUROS DE MORA DO IPVA FUNSOCIAL (3778)	-	74.802,78	74.802,78	-
1913140301	MULTAS DO IPVA FUNSOCIAL	-	33.077,22	33.077,22	-
1913140302	JUROS DE MORA DO IPVA FUNSOCIAL	-	41.725,56	41.725,56	-
1913150000	MULTAS E JUROS DE MORA D.A. DE ICMS	7.308.582,00	23.012.996,12	15.704.414,12	-
1913150100	MULTAS/JUROS DE MORA D.A. ICMS - ESTADUAL	5.481.437,00	5.075.725,14	-	405.711,86
1913150101	MULTAS D.A. DE ICMS - ESTADUAL	5.481.437,00	2.125.251,27	-	3.356.185,73
1913150102	JUROS DE MORA DE ICMS - ESTADUAL	-	2.950.473,87	2.950.473,87	-
1913150200	MULTAS/JUROS DE MORA D.A. ICMS - MUNICIPAL	1.827.145,00	1.691.851,23	-	135.293,77
1913150201	MULTAS D.A. ICMS - MUNICIPAL	1.827.145,00	708.387,29	-	1.118.757,71
1913150202	JUROS DE MORA D.A. DE ICMS - MUNICIPAL	-	983.463,94	983.463,94	-
1913150300	MULTAS E JUROS DE MORA DO ICMS FUNSOCIAL (3727)	-	16.245.419,75	16.245.419,75	-
1913150301	MULTAS DO ICMS FUNSOCIAL	-	6.019.624,46	6.019.624,46	-
1913150302	JUROS DE MORA DO ICMS FUNSOCIAL	-	10.225.795,29	10.225.795,29	-
1913200000	MULTAS/JUROS DE MORA D.A. DE ITCMD	-	37.205,20	37.205,20	-
1913200100	MULTAS D.A. DE ITCMD	-	2.757,50	2.757,50	-
1913200200	JUROS D.A. DE ITCMD	-	9.685,72	9.685,72	-
1913200300	MULTAS E JUROS DE MORA DO ITCMD FUNSOCIAL (3794)	-	24.761,98	24.761,98	-
1913200301	MULTAS DO ITCMD FUNSOCIAL	-	2.629,44	2.629,44	-
1913200302	JUROS DE MORA DO ITCMD FUNSOCIAL	-	22.132,54	22.132,54	-
1913990000	MULTAS/JUROS DE MORA DA D.A. OUTROS TRIBUTOS	790.296,00	329.402,41	-	460.893,59
1913990200	MUTAS/JUROS MORA DA DV.ATIVA OBRAS ACESSOS	790.296,00	329.402,41	-	460.893,59
1918000000	MULTAS/JUROS DE MORA DE OUTRAS RECEITAS	-	30.980,36	30.980,36	-
1918020000	JUROS DE MORAS DE OUTRAS RECEITAS	-	30.980,36	30.980,36	-
1918020100	JUROS DE MORA DE SERVIÇOS PORTUÁRIOS	-	30.980,36	30.980,36	-
1919000000	MULTAS DE OUTRAS ORIGENS	27.779.212,00	15.434.468,86	-	12.344.743,14
1919270000	MULTAS E JUROS PREVISTOS EM CONTRATO	210.000,00	310.212,39	100.212,39	-
1919320000	MULTA DECORRENTE DE SENTENÇA PENAL CONDENATÓRIA	-	450,08	450,08	-
1919500000	MULTAS POR AUTO DE INFRAÇÃO	24.821.000,00	12.844.208,24	-	11.976.791,76

COMPARATIVO DA RECEITA ORÇADA COM A ARRECADADA - CONSOLIDADO GERAL

ANEXO 10, DA LEI Nº 4.320/64

EXERCÍCIO DE 2005

ITEM	TÍTULOS	ORÇADA	ARRECADADA	DIFERENÇA PARA +	DIFERENÇA PARA -
1919990000	OUTRAS MULTAS	2.748.212,00	2.279.598,15	-	468.613,85
1919990100	MULTAS E JUROS DO PLANO	-	3.825,55	3.825,55	-
1919990200	MULTAS P/ INFRAÇÃO OBRIGATÓRIA ACESSÓRIA	-	1.569.622,90	1.569.622,90	-
1919990300	MULTAS DO TRIBUNAL DE CONTAS	-	246.550,49	246.550,49	-
1919990400	GLOSAS DO TRIBUNAL DE CONTAS	-	26.919,09	26.919,09	-
1919990500	MULTAS DA VIGILÂNCIA SANITÁRIA - SES	-	58.853,01	58.853,01	-
1919990600	MULTA DA VIGILÂNCIA SANITÁRIA ANIMAL SEA	-	5.767,94	5.767,94	-
1919990700	MULTAS DIVERSAS	2.748.212,00	368.059,17	-	2.380.152,83
1920000000	INDENIZAÇÕES E RESTITUIÇÕES	11.174.552,00	10.109.838,49	-	1.064.713,51
1921000000	INDENIZAÇÕES	3.312.067,00	181.944,86	-	3.130.122,14
1921990000	OUTRAS INDENIZAÇÕES	3.312.067,00	181.944,86	-	3.130.122,14
1921999900	OUTRAS INDENIZAÇÕES DIVERSAS	3.312.067,00	181.944,86	-	3.130.122,14
1922000000	RESTITUIÇÕES	7.862.485,00	9.926.886,63	2.064.401,63	-
1922010000	RESTITUIÇÕES DE CONVÊNIOS	-	663.038,43	663.038,43	-
1922990000	OUTRAS RESTITUIÇÕES	7.862.485,00	9.264.855,20	1.402.370,20	-
1922990100	RESTITUIÇÃO EM FOLHA DE PAGAMENTO	-	7.475.165,92	7.475.165,92	-
1922990200	RESTITUIÇÃO MINISTÉRIO PÚBLICO	-	347.068,07	347.068,07	-
1922990300	RESTITUIÇÃO ASSEMBLÉIA LEGISLATIVA	-	52.997,51	52.997,51	-
1922990400	RESTITUIÇÃO DE IMPORT. RECEBIDA INDEVIDAMENTE	-	335.273,99	335.273,99	-
1922990500	RESTITUIÇÃO DE ADIANTAMENTO	-	50.429,24	50.429,24	-
1922990800	RESTITUIÇÃO REEMBOLSO MÉDICO-HOSPITALAR	-	303.315,46	303.315,46	-
1922990900	RESTITUIÇÃO TRIBUNAL DE CONTAS	-	38.936,13	38.936,13	-
1922991000	RESTITUIÇÕES DE LIGAÇÕES TELEFÔNICAS	-	4.567,74	4.567,74	-
1922999800	AUXÍLIOS E CONTRIBUIÇÕES	-	17.926,52	17.926,52	-
1922999900	OUTRAS RESTITUIÇÕES DIVERSAS	7.862.485,00	639.174,62	-	7.223.310,38
1930000000	RECEITA DA DÍVIDA ATIVA	11.609.751,00	8.773.741,80	-	2.836.009,20
1931000000	RECEITA DA DÍVIDA ATIVA TRIBUTÁRIA	11.509.751,00	8.665.156,77	-	2.844.594,23
1931140000	RECEITA DA DÍVIDA ATIVA DO IPVA	384.412,00	499.154,94	114.742,94	-
1931140100	RECEITA DA DÍVIDA ATIVA DO IPVA - ESTADUAL	192.206,00	249.577,91	57.371,91	-
1931140200	RECEITA DÍVIDA ATIVA DO IPVA - MUNICIPAL	192.206,00	249.577,03	57.371,03	-
1931150000	RECEITA DA DÍVIDA ATIVA DO ICMS	11.030.493,00	8.151.036,78	-	2.879.456,22
1931150100	RECEITA DA DÍVIDA ATIVA DO ICMS - ESTADUAL	8.272.870,00	6.113.299,68	-	2.159.570,32
1931150200	RECEITA DA DÍVIDA ATIVA DO ICMS - MUNICIPAL	2.757.623,00	2.037.737,10	-	719.885,90
1931200000	RECEITA DA DÍVIDA ATIVA DO ITCMD	724,00	14.965,05	14.241,05	-
1931990000	RECEITA DÍVIDA ATIVA DE OUTROS TRIBUTOS	94.122,00	-	-	94.122,00

COMPARATIVO DA RECEITA ORÇADA COM A ARRECADADA - CONSOLIDADO GERAL

ANEXO 10, DA LEI Nº 4.320/64

EXERCÍCIO DE 2005

ITEM	TÍTULOS	ORÇADA	ARRECADADA	DIFERENÇA PARA +	DIFERENÇA PARA -
1932000000	RECEITA DA DÍVIDA ATIVA NÃO TRIBUTÁRIA	100.000,00	108.585,03	8.585,03	-
1932160000	RECEITA DA D.A. DE OUTRAS CONTRIBUIÇÕES	100.000,00	-	-	100.000,00
1932990000	RECEITA DA D.A. NÃO TRIB. OUTRAS RECEITAS	-	108.585,03	108.585,03	-
1990000000	RECEITAS DIVERSAS	54.357.830,00	182.098.904,47	127.741.074,47	-
1990020000	REC ÔNUS SUCUMBÊNCIA DE AÇÕES JUDICIAIS	2.040.000,00	1.159.985,68	-	880.014,32
1990020100	RECEITA DE HONORÁRIOS DE ADVOGADOS	2.040.000,00	1.159.985,68	-	880.014,32
1990990000	OUTRAS RECEITAS	52.317.830,00	180.938.918,79	128.621.088,79	-
1990990100	CUSTA DE ESCRIVANIAS JUDICIAIS	4.550.000,00	29.876.479,70	25.326.479,70	-
1990990200	CUSTA ESCRIVANIAS EXTRA JUDICIAIS	4.500.000,00	11.775.063,32	7.275.063,32	-
1990990300	SELOS DE FISCALIZAÇÃO DOS ATOS NOT. REGIME	4.000.000,00	5.246.637,99	1.246.637,99	-
1990990600	FIA - CONTRIBUIÇÃO	-	19.057,45	19.057,45	-
1990990700	ASSOCIAÇÃO DOS MAGISTRADOS CATARINENSES	-	823.555,81	823.555,81	-
1990990800	ASSOCIAÇÃO CATARINENSE DO MINIST PÚBLICA	-	823.555,81	823.555,81	-
1990990900	SINJUSC	-	702.755,70	702.755,70	-
1990991000	RECEITAS DE DOAÇÕES	-	124.705.191,85	124.705.191,85	-
1990991001	3700 - DOAÇÃO FDO SOCIAL - ICMS - COMP. CONTA GRÁF	-	54.302.671,69	54.302.671,69	-
1990991002	3719 - DOAÇÃO FDO SOCIAL - ICMS - NOTIFICAÇÃO FISCA	-	14.222.171,22	14.222.171,22	-
1990991003	3727 - DOAÇÃO FDO SOCIAL - ICMS - DÍVIDA ATIVA	-	4.841.338,60	4.841.338,60	-
1990991004	3735 - DOAÇÃO FDO SOCIAL LEILÃO TRANSF. D	-	179,73	179,73	-
1990991006	3751 - DOAÇÃO FUNDO SOCIAL	-	195.099,73	195.099,73	-
1990991007	6890 - OUTRAS DOAÇÕES	-	154.800,00	154.800,00	-
1990991008	3760 - DOAÇÃO FDO SOCIAL - IPVA - NOTIFICAÇÃO FISCA	-	168.570,92	168.570,92	-
1990991009	3778 - DOAÇÃO FDO SOCIAL - IPVA - DÍVIDA ATIVA	-	234.770,91	234.770,91	-
1990991010	3786 - DOAÇÃO FDO SOCIAL - ITCMD - NOTIFICAÇÃO FISC	-	184.927,12	184.927,12	-
1990991011	3794 - DOAÇÃO FDO SOCIAL - ITCMD - DÍVIDA ATIVA	-	23.492,53	23.492,53	-
1990991012	FUNDO SOCIAL - TRIBUNAL DE JUSTIÇA	-	8.119.091,03	8.119.091,03	-
1990991013	FUNDO SOCIAL - ASSEMBLÉIA LEGISLATIVA	-	3.538.878,58	3.538.878,58	-
1990991014	FUNDO SOCIAL - MINISTÉRIO PÚBLICO	-	2.857.315,82	2.857.315,82	-
1990991015	FUNDO SOCIAL - TRIBUNAL DE CONTAS	-	1.179.623,62	1.179.623,62	-
1990991016	FUNDO SOCIAL - UDESC	-	1.913.613,84	1.913.613,84	-
1990991017	FUNDO SOCIAL - ICMS MUNICIPAL	-	32.767.420,39	32.767.420,39	-
1990991018	FUNDO SOCIAL - TJSC CUSTAS-TRANS. - DÍV. ATIVA	-	1.226,12	1.226,12	-
1990991200	RECEITA DE LEILÃO DE VEÍCULOS	-	222.193,28	222.193,28	-
1990991300	ESTACIONAMENTO DE VEÍCULOS APREENDIDOS	-	49.220,04	49.220,04	-
1990991400	OAB/SC	-	1.068.509,37	1.068.509,37	-

COMPARATIVO DA RECEITA ORÇADA COM A ARRECADADA - CONSOLIDADO GERAL

ANEXO 10, DA LEI Nº 4.320/64

EXERCÍCIO DE 2005

ITEM	TÍTULOS	ORÇADA	ARRECADADA	DIFERENÇA PARA +	DIFERENÇA PARA -
1990999900	OUTRAS RECEITAS DIVERSAS	39.267.830,00	5.626.698,47	-	33.641.131,53
2000000000	RECEITAS DE CAPITAL	282.425.057,00	121.849.409,23	-	160.575.647,77
2100000000	OPERAÇÕES DE CRÉDITO	167.067.039,00	87.979.560,19	-	79.087.478,81
2110000000	OPERAÇÕES DE CRÉDITO INTERNA	17.049.118,00	3.400.000,00	-	13.649.118,00
2114000000	OPERAÇÕES CRÉDITO INTERNA REL. PROG. GOVERNO	17.049.118,00	3.400.000,00	-	13.649.118,00
2114990000	OUTRAS OPER DE CRÉDITO INT. REL. PROG. GOVERNO	17.049.118,00	3.400.000,00	-	13.649.118,00
2114990100	FINANCIAMENTO PNAFE	17.049.118,00	3.400.000,00	-	13.649.118,00
2120000000	OPERAÇÕES DE CRÉDITO EXTERNAS	150.017.921,00	84.579.560,19	-	65.438.360,81
2123000000	OPER CRED EXTERNAS REL PROGRAMA GOVERNO	150.017.921,00	84.579.560,19	-	65.438.360,81
2123990000	OUTRAS OPERAÇÕES DE CRÉDITO EXTERNAS GOVERNO	150.017.921,00	84.579.560,19	-	65.438.360,81
2123990100	FINANCIAMENTO BIRD/SC MICROBACIAS	150.017.921,00	31.899.964,58	-	118.117.956,42
2123990200	FINANCIAMENTO BID IV 1390 - LEI 11830	-	52.679.595,61	52.679.595,61	-
2200000000	ALIENAÇÃO DE BENS	1.340.000,00	1.395.385,00	55.385,00	-
2210000000	ALIENAÇÃO DE BENS MÓVEIS	1.290.000,00	1.265.085,00	-	24.915,00
2219000000	ALIENAÇÃO DE OUTROS BENS MÓVEIS	1.290.000,00	1.265.085,00	-	24.915,00
2220000000	ALIENAÇÃO DE BENS IMÓVEIS	50.000,00	130.300,00	80.300,00	-
2225000000	ALIENAÇÃO DE IMÓVEIS URBANOS	50.000,00	78.000,00	28.000,00	-
2229000000	ALIENAÇÃO DE OUTROS BENS IMÓVEIS	-	52.300,00	52.300,00	-
2300000000	AMORTIZAÇÃO DE EMPRÉSTIMOS	43.697.018,00	25.262.799,15	-	18.434.218,85
2300700000	OUTRAS AMORTIZAÇÕES DE EMPRÉSTIMOS	23.766.640,00	-	-	23.766.640,00
2300700200	AMORTIZAÇÃO DE EMPRÉSTIMOS EM CONTRATOS	23.766.640,00	-	-	23.766.640,00
2300990000	AMORTIZAÇÃO DE EMPRÉSTIMOS DIVERSOS	19.930.378,00	25.262.799,15	5.332.421,15	-
2300990100	AMORTIZAÇÃO DE EMPRÉSTIMO MÉDICO	-	501.990,97	501.990,97	-
2300990200	AMORTIZAÇÃO EMPRÉSTIMO PLANO DE SAÚDE	-	20.452.917,80	20.452.917,80	-
2300990300	AMORTIZAÇÃO EMPRÉSTIMO HABITACIONAL	-	65.330,92	65.330,92	-
2300999900	OUTRAS AMORTIZAÇÕES DE EMPRÉSTIMOS DIVERSOS	19.930.378,00	4.242.559,46	-	15.687.818,54
2400000000	TRANSFERÊNCIAS DE CAPITAL	52.021.000,00	4.000.000,00	-	48.021.000,00
2470000000	TRANSFERÊNCIAS DE CONVÊNIOS	52.021.000,00	4.000.000,00	-	48.021.000,00
2471000000	TRANSFERÊNCIAS DE CONVÊNIOS DA UNIÃO ENTIDADES	52.021.000,00	4.000.000,00	-	48.021.000,00
2471990000	OUTRAS TRANSFERÊNCIAS DE CONVÊNIOS UNIÃO	52.021.000,00	4.000.000,00	-	48.021.000,00
2500000000	OUTRAS RECEITAS DE CAPITAL	18.300.000,00	3.211.664,89	-	15.088.335,11
2520000000	INTEGRALIZAÇÃO DO CAPITAL SOCIAL	-	125.000,00	125.000,00	-
2521000000	INTEGRALIZAÇÃO COM RECURSOS DO TESOURO	-	125.000,00	125.000,00	-
2590000000	OUTRAS RECEITAS	18.300.000,00	3.086.664,89	-	15.213.335,11
9000000000	DEDUÇÕES DA RECEITA	(728.490.280,00)	(755.057.614,61)	-	26.567.334,61

COMPARATIVO DA RECEITA ORÇADA COM A ARRECADADA - CONSOLIDADO GERAL

ANEXO 10, DA LEI Nº 4.320/64

EXERCÍCIO DE 2005

ITEM	TÍTULOS	ORÇADA	ARRECADADA	DIFERENÇA PARA +	DIFERENÇA PARA -
9100000000	DEDUÇÕES DA RECEITA CORRENTE	(639.765.113,00)	(659.610.264,15)	-	19.845.151,15
9110000000	DEDUÇÕES DA RECEITA TRIBUTÁRIA	(639.765.113,00)	(659.610.264,15)	-	19.845.151,15
9113000000	DEDUÇÕES DA RECEITA DE IMPOSTOS	(639.765.113,00)	(659.610.264,15)	-	19.845.151,15
9113020000	DEDUCAO DA REC. ICMS P/ FORMAÇÃO FUNDEF	(639.765.113,00)	(659.610.264,15)	-	19.845.151,15
9700000000	DEDUÇÕES RECEITAS DIVERSAS	(88.725.167,00)	(95.447.350,46)	-	6.722.183,46
9720000000	DEDUÇÃO DA REC. P/ FORMAÇÃO FUNDEF(UNIÃO)	(88.725.167,00)	(95.447.350,46)	-	6.722.183,46
9721000000	DEDUÇÃO DA REC. P/ FORMAÇÃO FUNDEF(UNIÃO)	(88.725.167,00)	(95.447.350,46)	-	6.722.183,46
9721010000	DEDUÇÃO RECEITA P/ FUNDEF - TRANSF. UNIÃO	(88.725.167,00)	(81.710.589,74)	7.014.577,26	-
9721010100	DEDUÇÃO RECEITA P/FORMAÇÃO FUNDEF - FPE	(88.725.167,00)	(57.508.569,76)	31.216.597,24	-
9721011200	DEDUÇÃO RECEITA FUNDEF IPI - EXPORTAÇÃO	-	(24.202.019,98)	-	24.202.019,98
9721090000	DEDUÇÃO DA REC. P/FORM. FUNDEF - ICMS DESONERAÇÃO	-	(13.736.760,72)	-	13.736.760,72
9721090100	DED REC. P/FORMAÇÃO FUNDEF - ICMS LC 87/96	-	(13.736.760,72)	-	13.736.760,72

Florianópolis, 24 de março de 2006

WANDERLEI PEREIRA DAS NEVES
DIRETOR DE CONTABILIDADE GERAL
CONTADOR CRC-SC N.º 15.874

VILSON COELHO
GERENTE DE CONTABILIDADE CENTRALIZADA
CONTADOR CRC/SC N.º 7.678

REINALDO NERI PEREIRA
AUXILIAR ADMINISTRATIVO - CODESC
MATRÍCULA 294.365

ANÁLISE GRÁFICA DA RECEITA ORÇAMENTÁRIA
CONSOLIDADO GERAL
EXERCÍCIO DE 2005

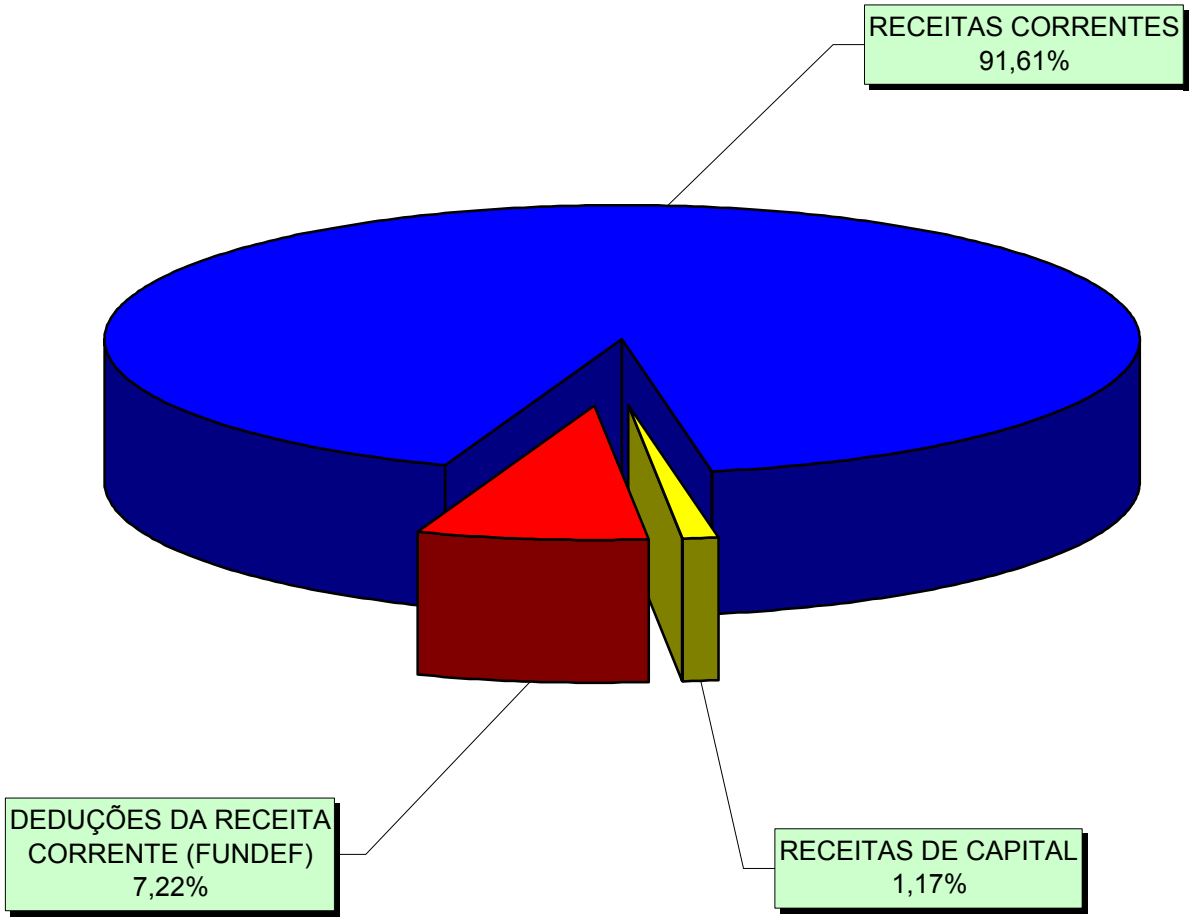

ANÁLISE GRÁFICA DA RECEITA ORÇAMENTÁRIA - RECEITAS CORRENTES
CONSOLIDADO GERAL
EXERCÍCIO DE 2005

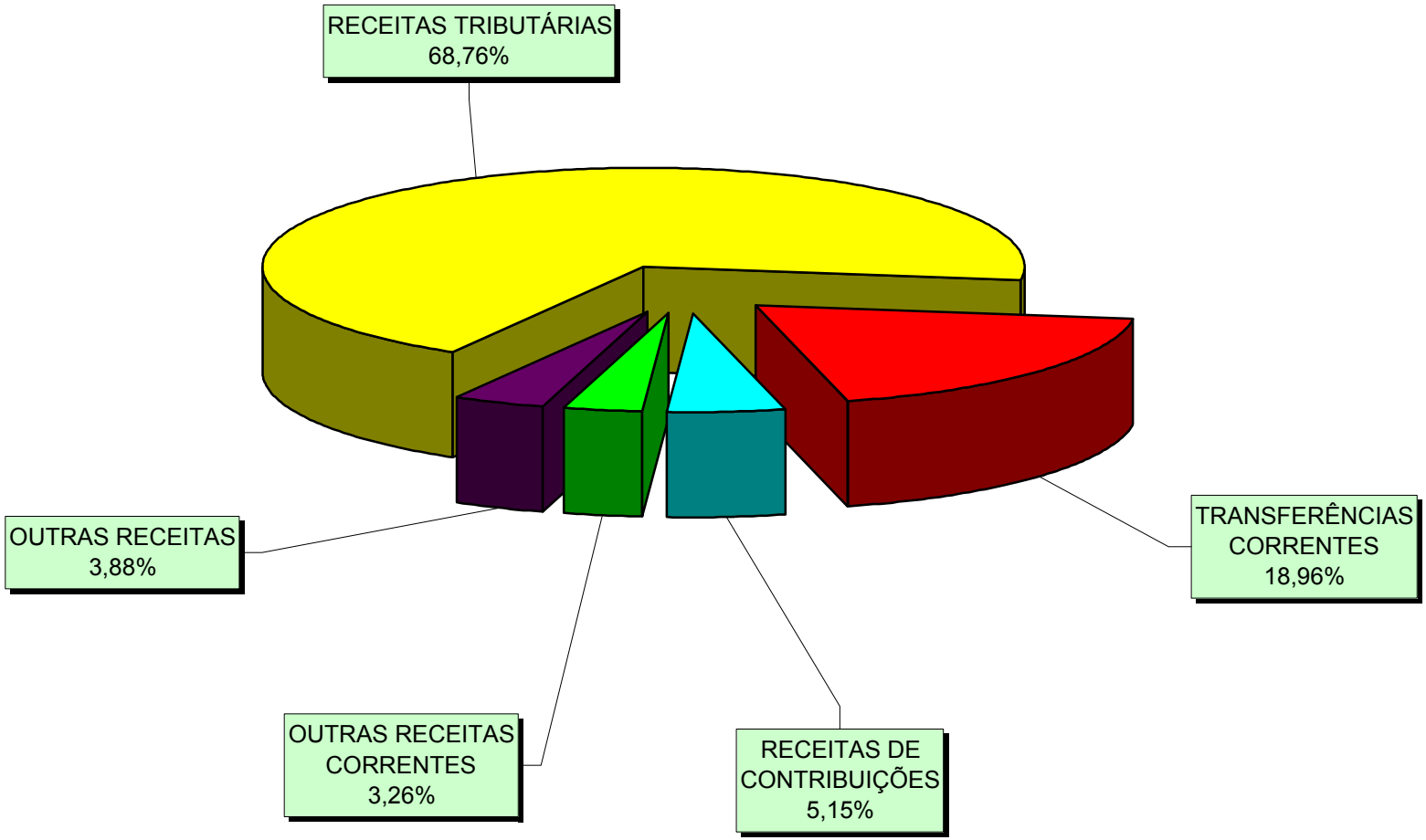

ANÁLISE GRÁFICA DA RECEITA ORÇAMENTÁRIA - RECEITAS DE CAPITAL
CONSOLIDADO GERAL
EXERCÍCIO DE 2005

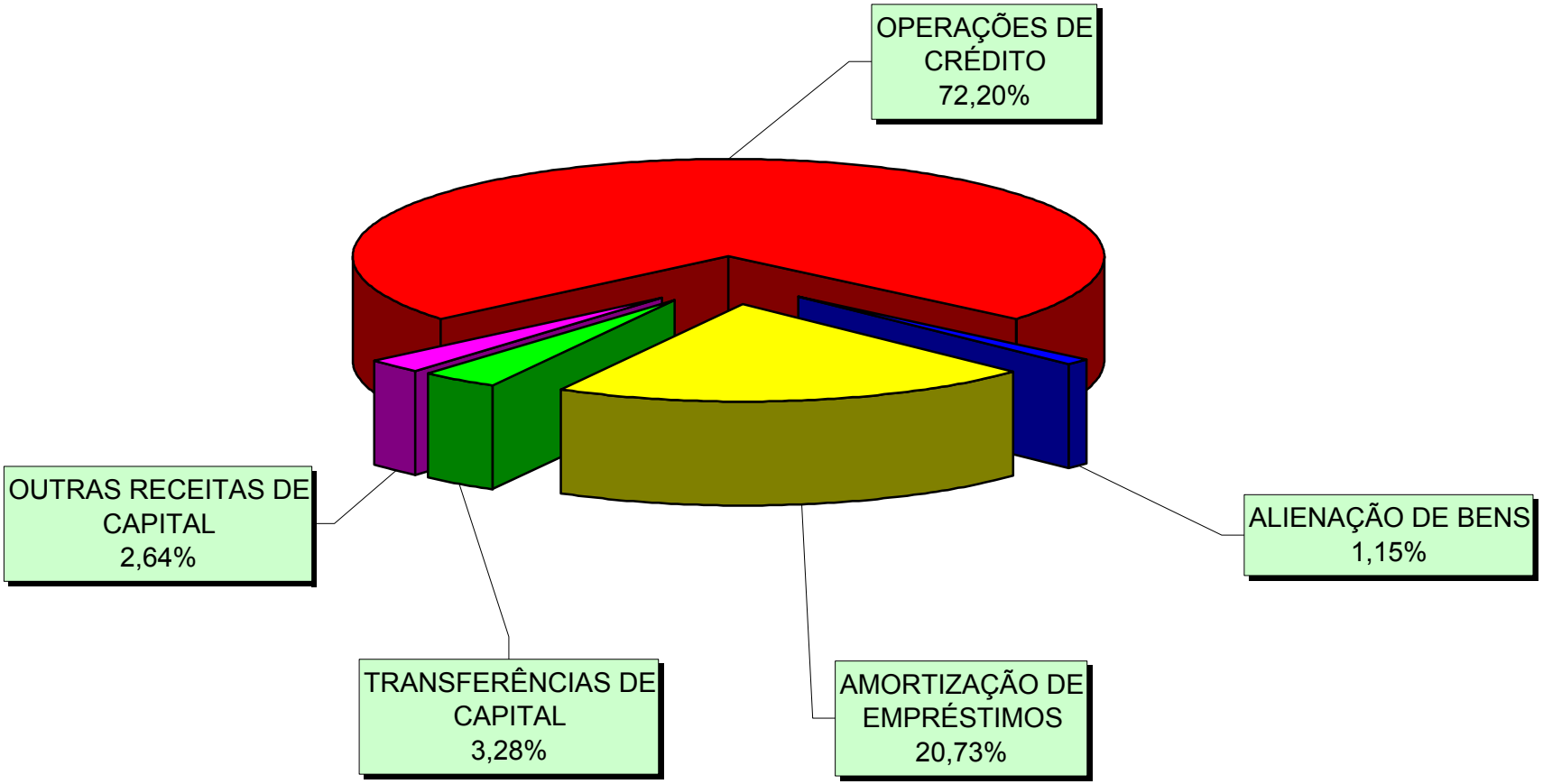

COMPARATIVO DA RECEITA ORÇADA COM A ARRECADADA - CONSOLIDADO DA ADMINISTRAÇÃO DIRETA

ANEXO 10, DA LEI Nº 4.320/64

EXERCÍCIO DE 2005

ITEM	TÍTULOS	ORÇADA	ARRECADADA	DIFERENÇA PARA +	DIFERENÇA PARA -
0000000000	RECEITA ORÇAMENTÁRIA	7.714.133.049,00	7.749.471.474,82	35.338.425,82	-
1000000000	RECEITAS CORRENTES	8.275.556.290,00	8.416.549.529,24	140.993.239,24	-
1100000000	RECEITAS TRIBUTÁRIAS	6.368.479.695,00	6.582.394.399,17	213.914.704,17	-
1110000000	IMPOSTOS	6.183.197.932,00	6.405.047.541,88	221.849.609,88	-
1112000000	IMPOSTO SOBRE O PATRIMÔNIO E A RENDA	583.224.721,00	627.965.978,70	44.741.257,70	-
1112040000	IMPOSTO SOBRE A RENDA PROV. NATUREZA	227.747.461,00	227.331.561,54	-	415.899,46
1112043100	IRRF - RENDIMENTO DO TRABALHO	227.747.461,00	227.283.333,82	-	464.127,18
1112043400	IRRF - OUTROS RENDIMENTOS	-	48.227,72	48.227,72	-
1112050000	IMPOSTO S/A PROP. VEÍCULOS AUTOMOTORES	338.977.618,00	377.381.176,80	38.403.558,80	-
1112050100	IPVA - ESTADUAL	169.488.809,00	188.691.938,86	19.203.129,86	-
1112050200	IPVA - MUNICIPAL	169.488.809,00	188.689.237,94	19.200.428,94	-
1112070000	ITCMD - IMPOSTO S/ TRANSMISSÃO MORTIS	16.362.302,00	23.047.214,25	6.684.912,25	-
1112080000	IMPOSTO S/A TRANSMISSÃO DE BENS IMÓVEIS	137.340,00	206.026,11	68.686,11	-
1112080100	ITBI - ESTADUAL	68.670,00	168.670,38	100.000,38	-
1112080200	ITBI - MUNICIPAL	68.670,00	37.355,73	-	31.314,27
1113000000	IMPOSTO SOBRE A PRODUÇÃO E A CIRCULAÇÃO	5.599.973.211,00	5.777.081.563,18	177.108.352,18	-
1113020000	IMP. DE CIRCULAÇÃO MERCADORIAS E SERVIÇOS	5.599.973.211,00	5.777.081.563,18	177.108.352,18	-
1113020100	ICMS - ESTADUAL	4.199.979.908,00	4.332.814.221,41	132.834.313,41	-
1113020200	ICMS - MUNICIPAL	1.399.993.303,00	1.444.267.341,77	44.274.038,77	-
1120000000	TAXAS	185.281.763,00	177.346.857,29	-	7.934.905,71
1121000000	TAXAS PELO EXERCÍCIO DO PODER DE POLÍCIA	-	454.021,17	454.021,17	-
1121990000	OUTRAS TAXAS P/ O EXERCÍCIO DO POLÍCIA	-	454.021,17	454.021,17	-
1121990100	TAXA DE PREVENÇÃO CONTRA SINISTRO	-	454.021,17	454.021,17	-
1122000000	TAXAS PELA PRESTAÇÃO DE SERVIÇOS	185.281.763,00	176.892.836,12	-	8.388.926,88
1122120000	EMOLUMENTOS E TAXAS PROCESSUAIS	154.063.423,00	175.011.006,86	20.947.583,86	-
1122120100	ATOS DA ADMINISTRAÇÃO GERAL	-	2.685.218,73	2.685.218,73	-
1122120200	ATOS DA SAÚDE PÚBLICA	-	377.608,95	377.608,95	-
1122120300	ATOS DA SECRETARIA DE EST. SEGURANÇA PÚBLICA	154.063.423,00	171.141.774,31	17.078.351,31	-
1122120400	ATOS DA POLÍCIA MILITAR	-	804.644,49	804.644,49	-
1122120500	ATOS DA SEC. DESENVOLVIMENTO RURAL	-	1.760,38	1.760,38	-
1122990000	OUTRAS TAXAS PARA PRESTAÇÃO DE SERVIÇOS	31.218.340,00	1.881.829,26	-	29.336.510,74
1122990100	TAXA DE SEGURANÇA CONTRA INCÊNDIO	-	18.830,21	18.830,21	-
1122990200	TAXA DE SEGURANÇA OST. CONTRA DELITOS	-	2.183,08	2.183,08	-
1122990300	ATOS DA APOSENTADORIA AUX. JUSTIÇA	-	88,12	88,12	-

COMPARATIVO DA RECEITA ORÇADA COM A ARRECADADA - CONSOLIDADO DA ADMINISTRAÇÃO DIRETA

ANEXO 10, DA LEI Nº 4.320/64

EXERCÍCIO DE 2005

ITEM	TÍTULOS	ORÇADA	ARRECADADA	DIFERENÇA PARA +	DIFERENÇA PARA -
1122990400	TAXA DE SEGURANÇA PREVENTIVA	-	625.680,65	625.680,65	-
1122130000	TAXA JUDICIÁRIA	31.218.340,00	1.235.047,20	-	29.983.292,80
1200000000	RECEITA DE CONTRIBUIÇÕES	-	10.017.215,77	10.017.215,77	-
1210000000	CONTRIBUIÇÕES SOCIAIS	-	10.017.215,77	10.017.215,77	-
1210460000	COMPENSAÇÃO PREV. REGIME GERAL E REG. PRÓPRIO	-	10.017.215,77	10.017.215,77	-
1300000000	RECEITA PATRIMONIAL	59.382.078,00	162.812.540,93	103.430.462,93	-
1320000000	RECEITAS DE VALORES MOBILIÁRIOS	59.382.078,00	162.812.540,93	103.430.462,93	-
1322000000	DIVIDENDOS	1.955.919,00	24.002.233,79	22.046.314,79	-
1322010000	DIVIDENDOS PAGOS AO ESTADO	1.955.919,00	24.002.233,79	22.046.314,79	-
1322019900	OUTROS DIVIDENDOS PAGOS AO ESTADO	1.955.919,00	24.002.233,79	22.046.314,79	-
1325000000	REMUNERAÇÃO DE DEPÓSITOS BANCÁRIOS	57.426.159,00	138.810.307,14	81.384.148,14	-
1325010000	REMUNERAÇÃO DE DEPÓSITOS DE RECURSOS VINCULADOS	-	19.853.339,06	19.853.339,06	-
1325010200	RECEITA DE REM DE DEP. BANC. REC. FUNDEF	-	13.362.451,70	13.362.451,70	-
1325010500	REC. REM. BANC. REC. VINC. MANUT. DESENV. ENSINO	-	1.693.082,20	1.693.082,20	-
1325010900	REC. REMUNER. DE DEPÓSITOS VINCULADOS CIDE	-	158.658,97	158.658,97	-
1325011000	REC. REMUNER. DE DEPÓSITOS MICRO BACIAS	-	22.317,28	22.317,28	-
1325011100	REMUNER. DE DEPÓSITOS BANCÁRIOS - BID IV	-	6.000,79	6.000,79	-
1325019900	RECEITA DE REM. DE OUTROS DEP. REC. VINCULADOS	-	4.610.828,12	4.610.828,12	-
1325019911	REM. DE DEP. BANC. REC. VINCULADOS FUNDAÇÕES	-	31.360,57	31.360,57	-
1325019912	REM. DE DEP. BANC. REC. VINCULADOS FUNDOS	-	85.537,62	85.537,62	-
1325019914	REM. DEPÓSITOS BANC. REC. VINCULADOS - ADM. DIRETA	-	4.493.929,93	4.493.929,93	-
1325020000	REMUNER DEPÓSITOS RECURSOS NÃO-VINCULADO	57.426.159,00	118.956.968,08	61.530.809,08	-
1325029900	REMUNERAÇÃO DE OUTROS NÃO-VINCULADOS	57.426.159,00	118.956.968,08	61.530.809,08	-
1325029905	REM. DEP. BANC. ASSEMBLÉIA LEGISLATIVA	1.400.000,00	2.845.879,48	1.445.879,48	-
1325029906	REM. DE DEP. BANC. DO TRIBUNAL DE CONTAS	-	2.339.633,14	2.339.633,14	-
1325029907	REMUNER. DE DEPÓSITOS BANCÁRIOS JUDICIÁRIO	4.200.000,00	8.217.963,81	4.017.963,81	-
1325029909	REC. REM. DEP. BANC. CONTA ÚNICA TRIBUNAL DE JUSTIÇ	27.600.000,00	45.364.995,50	17.764.995,50	-
1325029910	REM. DE DEP. BANC. DO MINISTÉRIO PÚBLICO	-	1.553.433,16	1.553.433,16	-
1325029912	REM. DE DEP. BANC. REC. DISP. - EXECUTIVO	24.226.159,00	57.079.483,50	32.853.324,50	-
1325029917	REMUNERAÇÃO FLOT ARRECADAÇÃO	-	1.555.579,49	1.555.579,49	-
1600000000	RECEITA DE SERVIÇOS	300.000,00	94.141,10	-	205.858,90
1600130000	SERVIÇOS ADMINISTRATIVOS	-	94.141,10	94.141,10	-
1600130200	SERVIÇOS DE VENDAS DE EDITAIS	-	94.141,10	94.141,10	-
1600990000	OUTROS SERVIÇOS	300.000,00	-	-	300.000,00

COMPARATIVO DA RECEITA ORÇADA COM A ARRECADADA - CONSOLIDADO DA ADMINISTRAÇÃO DIRETA

ANEXO 10, DA LEI Nº 4.320/64

EXERCÍCIO DE 2005

ITEM	TÍTULOS	ORÇADA	ARRECADADA	DIFERENÇA PARA +	DIFERENÇA PARA -
1600999900	OUTROS SERVIÇOS DIVERSOS	300.000,00	-	-	300.000,00
1700000000	TRANSFERÊNCIAS CORRENTES	1.724.085.317,00	1.577.574.015,50	-	146.511.301,50
1720000000	TRANSFERÊNCIAS INTERGOVERNAMENTAIS	1.445.544.776,00	1.516.067.045,56	70.522.269,56	-
1721000000	TRANSFERÊNCIAS DA UNIÃO	833.425.054,00	908.095.219,91	74.670.165,91	-
1721010000	PARTICIPAÇÃO NA RECEITA DA UNIÃO	609.735.388,00	667.219.509,66	57.484.121,66	-
1721010100	COTA-PARTE DO FUNDO PARTICIPAÇÃO ESTADO	348.663.455,00	383.390.467,57	34.727.012,57	-
1721011200	COTA-PARTE DO IMP.SOBRE PRODUTOS INDUSTRIALIZADOS	187.402.933,00	215.129.067,95	27.726.134,95	-
1721011201	COTA-PARTE DO IPI - ESTADUAL	140.552.200,00	161.346.800,94	20.794.600,94	-
1721011202	COTA-PARTE DO IPI - MUNICIPAL	46.850.733,00	53.782.267,01	6.931.534,01	-
1721011300	COTA-PARTE CONT. INTERV DOMÍNIO ECONÔMICO	73.669.000,00	68.699.974,14	-	4.969.025,86
1721011301	COTA-PARTE CIDE - ESTADUAL	55.252.000,00	51.524.980,60	-	3.727.019,40
1721011302	COTA-PARTE CIDE - MUNICIPAL	18.417.000,00	17.174.993,54	-	1.242.006,46
1721090000	OUTRAS TRANSFERÊNCIAS DA UNIÃO	102.285.456,00	159.172.567,50	56.887.111,50	-
1721090100	TRANSF. FINANCEIRAS DO ICMS - DESONERAÇÃO	102.285.456,00	91.578.405,00	-	10.707.051,00
1721099900	DEMAIS TRANSFERÊNCIAS DA UNIÃO	-	67.594.162,50	67.594.162,50	-
1721220000	TRANSF.DE COMPENS.FINANC.EXP. RECUR. NATURAIS	36.904.210,00	11.318.309,06	-	25.585.900,94
1721221100	COTA-PARTE COMP. FINANC. RECURSOS HÍDRICOS	6.630.000,00	8.438.760,14	1.808.760,14	-
1721222000	COTA-PARTE COMP. FINANC. UTIL. REC. MINERAIS	-	1.682.358,50	1.682.358,50	-
1721227000	COTA-PARTE DO FUNDO ESP. DO PETRÓLEO - FEP	-	1.197.190,42	1.197.190,42	-
1721229000	OUTRAS TRANSF. DEC.DE COMPENS.FINANC. EXPORTAÇÃO	30.274.210,00	-	-	30.274.210,00
1721350000	TRANSF. RECURSOS FUNDO NACIONAL DESENV. EDUCAÇÃO	84.500.000,00	70.384.833,69	-	14.115.166,31
1721350100	TRANSFERÊNCIAS DO SALÁRIO EDUCAÇÃO	84.500.000,00	70.384.833,69	-	14.115.166,31
1724000000	TRANSFERÊNCIAS MULTIGOVERNAMENTAIS	612.119.722,00	607.971.825,65	-	4.147.896,35
1724010000	TRANSFERÊNCIAS RECURSOS FUNDEF	612.119.722,00	607.971.825,65	-	4.147.896,35
1760000000	TRANSFERÊNCIAS DE CONVÊNIOS	278.540.541,00	61.506.969,94	-	217.033.571,06
1761000000	TRANSFER DE CONVÊNIOS UNIÃO E ENTIDADES	278.540.541,00	55.062.616,68	-	223.477.924,32
1761010000	TRANSFERÊNCIAS DE CONVÊNIOS DA UNIÃO SUS	-	47.066,00	47.066,00	-
1761020000	TRANSF. CONVÊNIOS UNIÃO DESTINADAS PROG. EDUCAÇÃO	60.868.856,00	32.237.881,18	-	28.630.974,82
1761030000	TRANSF. CONV.UNIÃO DEST. PROG. ASS. SOCIAL	25.000,00	698.901,00	673.901,00	-
1761040000	TRANSF. CONV.UNIÃO DEST. COMB. FOME	-	1.101.809,50	1.101.809,50	-
1761990000	OUTRAS TRANSFERÊNCIAS DE CONVÊNIOS UNIÃO	217.646.685,00	20.976.959,00	-	196.669.726,00
1762000000	TRANSF. CONV. ESTADOS E DO DF E SUAS ENTIDADES	-	6.444.353,26	6.444.353,26	-
1762990000	OUTRAS TRANSF. DE CONVÊNIOS DOS ESTADOS	-	6.444.353,26	6.444.353,26	-
1900000000	OUTRAS RECEITAS CORRENTES	123.309.200,00	83.657.216,77	-	39.651.983,23

COMPARATIVO DA RECEITA ORÇADA COM A ARRECADADA - CONSOLIDADO DA ADMINISTRAÇÃO DIRETA

ANEXO 10, DA LEI Nº 4.320/64

EXERCÍCIO DE 2005

ITEM	TÍTULOS	ORÇADA	ARRECADADA	DIFERENÇA PARA +	DIFERENÇA PARA -
1910000000	MULTAS E JUROS DE MORA	90.780.077,00	62.926.967,54	-	27.853.109,46
1911000000	MULTAS E JUROS DE MORA DOS TRIBUTOS	81.191.207,00	53.684.162,30	-	27.507.044,70
1911200000	MULTAS E JUROS ITCMD	320.651,00	79.741,89	-	240.909,11
1911200100	MULTAS DE ITCMD	320.651,00	21.567,33	-	299.083,67
1911200200	JUROS DE ITCMD	-	58.174,56	58.174,56	-
1911390000	MULTAS E JUROS DE MORA IMP.S/TRANS.INTERVIVOS	52.054,00	1.565,45	-	50.488,55
1911390100	MULTAS E JUROS DE ITBI - ESTADUAL	26.027,00	1.565,45	-	24.461,55
1911390101	MULTAS DE ITBI - ESTADUAL	26.027,00	1.481,59	-	24.545,41
1911390102	JUROS DE ITBI - ESTADUAL	-	83,86	83,86	-
1911390200	MULTAS E JUROS DE ITBI - MUNICIPAL	26.027,00	-	-	26.027,00
1911390201	MULTAS DE ITBI MUNICIPAL	26.027,00	-	-	26.027,00
1911410000	MULTAS E JUROS DE MORA DE IPVA	12.326.852,00	16.947.429,76	4.620.577,76	-
1911410100	MULTAS/JUROS DE MORA IPVA - ESTADUAL	6.163.426,00	8.477.043,98	2.313.617,98	-
1911410101	MULTAS DE IPVA - ESTADUAL	6.163.426,00	6.595.404,12	431.978,12	-
1911410102	JUROS DE MORA IPVA - ESTADUAL	-	1.881.639,86	1.881.639,86	-
1911410200	MULTAS/JUROS DE MORA DE IPVA - MUNICIPAL	6.163.426,00	8.470.385,78	2.306.959,78	-
1911410201	MULTAS DE IPVA - MUNICIPAL	6.163.426,00	6.591.903,97	428.477,97	-
1911410202	JUROS DE MORA DE IPVA MUNICIPAL	-	1.878.481,81	1.878.481,81	-
1911420000	MULTAS/JUROS DE MORA ICMS	68.488.722,00	36.655.425,20	-	31.833.296,80
1911420100	MULTAS/JUROS DE MORA ICMS - ESTADUAL	51.366.542,00	27.491.819,12	-	23.874.722,88
1911420101	MULTAS DE ICMS - ESTADUAL	51.366.542,00	15.375.959,53	-	35.990.582,47
1911420102	JUROS DE MORA DE ICMS - ESTADUAL	-	12.115.859,59	12.115.859,59	-
1911420200	MULTAS/JUROS DE MORA DE ICMS - MUNICIPAL	17.122.180,00	9.163.606,08	-	7.958.573,92
1911420201	MULTAS DE ICMS - MUNICIPAL	17.122.180,00	5.125.124,35	-	11.997.055,65
1911420202	JUROS DE MORA DE ICMS - MUNICIPAL	-	4.038.481,73	4.038.481,73	-
1911990000	MULTAS/JUROS DE MORA DE OUTROS TRIBUTOS	2.928,00	-	-	2.928,00
1911990100	MULTAS E JUROS DE MORA DAS TAXAS	2.928,00	-	-	2.928,00
1911990101	MULTAS DE ATOS DA ADM. GERAL	2.928,00	-	-	2.928,00
1913000000	MULTAS/JUROS DE MORA DA DIV. ATIVA DOS TRIBUTOS	8.430.658,00	7.312.466,98	-	1.118.191,02
1913140000	MULTAS/JUROS DE MORA D.A. DE IPVA	331.780,00	203.044,98	-	128.735,02
1913140100	MULTAS/JUROS DE MORA D.A. IPVA - ESTADUAL	165.890,00	101.522,07	-	64.367,93
1913140101	MULTAS D.A. DE IPVA - ESTADUAL	165.890,00	48.209,69	-	117.680,31
1913140102	JUROS DE MORA D.A. IPVA - ESTADUAL	-	53.312,38	53.312,38	-
1913140200	MULTAS/JUROS DE MORA D.A. IPVA - MUNICIPAL	165.890,00	101.522,91	-	64.367,09

COMPARATIVO DA RECEITA ORÇADA COM A ARRECADADA - CONSOLIDADO DA ADMINISTRAÇÃO DIRETA

ANEXO 10, DA LEI Nº 4.320/64

EXERCÍCIO DE 2005

ITEM	TÍTULOS	ORÇADA	ARRECADADA	DIFERENÇA PARA +	DIFERENÇA PARA -
1913140201	MULTAS D.A. IPVA - MUNICIPAL	165.890,00	48.210,13	-	117.679,87
1913140202	JUROS DE MORA D.A. IPVA - MUNICIPAL	-	53.312,78	53.312,78	-
1913150000	MULTAS E JUROS DE MORA D.A. DE ICMS	7.308.582,00	6.767.576,37	-	541.005,63
1913150100	MULTAS/JUROS DE MORA D.A. ICMS - ESTADUAL	5.481.437,00	5.075.725,14	-	405.711,86
1913150101	MULTAS D.A. DE ICMS - ESTADUAL	5.481.437,00	2.125.251,27	-	3.356.185,73
1913150102	JUROS DE MORA DE ICMS - ESTADUAL	-	2.950.473,87	2.950.473,87	-
1913150200	MULTAS/JUROS DE MORA D.A. ICMS - MUNICIPAL	1.827.145,00	1.691.851,23	-	135.293,77
1913150201	MULTAS D.A. ICMS - MUNICIPAL	1.827.145,00	708.387,29	-	1.118.757,71
1913150202	JUROS DE MORA D.A. DE ICMS - MUNICIPAL	-	983.463,94	983.463,94	-
1913200000	MULTAS/JUROS DE MORA D.A. DE ITCMD	-	12.443,22	12.443,22	-
1913200100	MULTAS D.A. DE ITCMD	-	2.757,50	2.757,50	-
1913200200	JUROS D.A. DE ITCMD	-	9.685,72	9.685,72	-
1913990000	MULTAS/JUROS DE MORA DA D.A. OUTROS TRIBUTOS	790.296,00	329.402,41	-	460.893,59
1913990100	MULTAS/JUROS DE MORA DÍVIDA ATIVA TAXAS	-	-	-	-
1913990200	MUTAS/JUROS MORA DA DV.ATIVA OBRAS ACESSOS	790.296,00	329.402,41	-	460.893,59
1919000000	MULTAS DE OUTRAS ORIGENS	1.158.212,00	1.930.338,26	772.126,26	-
1919320000	MULTA DECORRENTE DE SENTENÇA PENAL CONDENATÓRIA	-	450,08	450,08	-
1919990000	OUTRAS MULTAS	1.158.212,00	1.929.888,18	771.676,18	-
1919990200	MULTAS P/ INFRAÇÃO OBRIGATÓRIA ACESSÓRIA	-	1.569.622,90	1.569.622,90	-
1919990300	MULTAS DO TRIBUNAL DE CONTAS	-	246.550,49	246.550,49	-
1919990400	GLOSAS DO TRIBUNAL DE CONTAS	-	26.919,09	26.919,09	-
1919990500	MULTAS DA VIGILÂNCIA SANITÁRIA - SES	-	58.853,01	58.853,01	-
1919990600	MULTA DA VIGILÂNCIA SANITÁRIA ANIMAL SEA	-	5.767,94	5.767,94	-
1919990700	MULTAS DIVERSAS	1.158.212,00	22.174,75	-	1.136.037,25
1920000000	INDENIZAÇÕES E RESTITUIÇÕES	8.634.552,00	8.277.233,19	-	357.318,81
1921000000	INDENIZAÇÕES	2.612.067,00	43.117,64	-	2.568.949,36
1921990000	OUTRAS INDENIZAÇÕES	2.612.067,00	43.117,64	-	2.568.949,36
1921999900	OUTRAS INDENIZAÇÕES DIVERSAS	2.612.067,00	43.117,64	-	2.568.949,36
1922000000	RESTITUIÇÕES	6.022.485,00	8.234.115,55	2.211.630,55	-
1922010000	RESTITUIÇÕES DE CONVÊNIOS	-	619.671,81	619.671,81	-
1922990000	OUTRAS RESTITUIÇÕES	6.022.485,00	7.614.443,74	1.591.958,74	-
1922990100	RESTITUIÇÃO EM FOLHA DE PAGAMENTO	-	6.742.815,34	6.742.815,34	-
1922990200	RESTITUIÇÃO MINISTÉRIO PÚBLICO	-	347.068,07	347.068,07	-
1922990300	RESTITUIÇÃO ASSEMBLÉIA LEGISLATIVA	-	52.997,51	52.997,51	-

COMPARATIVO DA RECEITA ORÇADA COM A ARRECADADA - CONSOLIDADO DA ADMINISTRAÇÃO DIRETA

ANEXO 10, DA LEI Nº 4.320/64

EXERCÍCIO DE 2005

ITEM	TÍTULOS	ORÇADA	ARRECADADA	DIFERENÇA PARA +	DIFERENÇA PARA -
1922990400	RESTITUIÇÃO DE IMPORT. RECEBIDA INDEVIDAMENTE	-	334.460,54	334.460,54	-
1922990500	RESTITUIÇÃO DE ADIANTAMENTO	-	42.964,65	42.964,65	-
1922990900	RESTITUIÇÃO TRIBUNAL DE CONTAS	-	38.936,13	38.936,13	-
1922991000	RESTITUIÇÕES DE LIGAÇÕES TELEFÔNICAS	-	4.567,74	4.567,74	-
1922999800	AUXÍLIOS E CONTRIBUIÇÕES	-	15.185,48	15.185,48	-
1922999900	OUTRAS RESTITUIÇÕES DIVERSAS	6.022.485,00	35.448,28	-	5.987.036,72
1930000000	RECEITA DA DÍVIDA ATIVA	11.509.751,00	8.753.158,64	-	2.756.592,36
1931000000	RECEITA DA DÍVIDA ATIVA TRIBUTÁRIA	11.509.751,00	8.665.156,77	-	2.844.594,23
1931140000	RECEITA DA DÍVIDA ATIVA DO IPVA	384.412,00	499.154,94	114.742,94	-
1931140100	RECEITA DA DÍVIDA ATIVA DO IPVA - ESTADUAL	192.206,00	249.577,91	57.371,91	-
1931140200	RECEITA DÍVIDA ATIVA DO IPVA - MUNICIPAL	192.206,00	249.577,03	57.371,03	-
1931150000	RECEITA DA DÍVIDA ATIVA DO ICMS	11.030.493,00	8.151.036,78	-	2.879.456,22
1931150100	RECEITA DA DÍVIDA ATIVA DO ICMS - ESTADUAL	8.272.870,00	6.113.299,68	-	2.159.570,32
1931150200	RECEITA DA DÍVIDA ATIVA DO ICMS - MUNICIPAL	2.757.623,00	2.037.737,10	-	719.885,90
1931200000	RECEITA DA DÍVIDA ATIVA DO ITCMD	724,00	14.965,05	14.241,05	-
1931990000	RECEITA DÍVIDA ATIVA DE OUTROS TRIBUTOS	94.122,00	-	-	94.122,00
1932000000	RECEITA DA DÍVIDA ATIVA NÃO TRIBUTÁRIA	-	88.001,87	88.001,87	-
1932990000	RECEITA DA D.A. NÃO TRIB. OUTRAS RECEITAS	-	88.001,87	88.001,87	-
1990000000	RECEITAS DIVERSAS	12.384.820,00	3.699.857,40	-	8.684.962,60
1990990000	OUTRAS RECEITAS	12.384.820,00	3.699.857,40	-	8.684.962,60
1990990100	CUSTA DE ESCRIVANIAS JUDICIAIS	-	373,58	373,58	-
1990991000	RECEITAS DE DOAÇÕES	-	154.800,00	154.800,00	-
1990991007	6890 - OUTRAS DOAÇÕES	-	154.800,00	154.800,00	-
1990999900	OUTRAS RECEITAS DIVERSAS	12.384.820,00	3.544.683,82	-	8.840.136,18
2000000000	RECEITAS DE CAPITAL	167.067.039,00	87.979.560,19	-	79.087.478,81
2100000000	OPERAÇÕES DE CRÉDITO	167.067.039,00	87.979.560,19	-	79.087.478,81
2110000000	OPERAÇÕES DE CRÉDITO INTERNA	17.049.118,00	3.400.000,00	-	13.649.118,00
2114000000	OPERAÇÕES CRÉDITO INTERNA REL. PROG. GOVERNO	17.049.118,00	3.400.000,00	-	13.649.118,00
2114990000	OUTRAS OPER DE CRÉDITO INT. REL. PROG. GOVERNO	17.049.118,00	3.400.000,00	-	13.649.118,00
2114990100	FINANCIAMENTO PNAFE	17.049.118,00	3.400.000,00	-	13.649.118,00
2120000000	OPERAÇÕES DE CRÉDITO EXTERNAS	150.017.921,00	84.579.560,19	-	65.438.360,81
2123000000	OPER CRED EXTERNAS REL PROGRAMA GOVERNO	150.017.921,00	84.579.560,19	-	65.438.360,81
2123990000	OUTRAS OPERAÇÕES DE CRÉDITO EXTERNAS GOVERNO	150.017.921,00	84.579.560,19	-	65.438.360,81
2123990100	FINANCIAMENTO BIRD/SC MICROBACIAS	150.017.921,00	31.899.964,58	-	118.117.956,42

COMPARATIVO DA RECEITA ORÇADA COM A ARRECADADA - CONSOLIDADO DA ADMINISTRAÇÃO DIRETA

ANEXO 10, DA LEI Nº 4.320/64

EXERCÍCIO DE 2005

ITEM	TÍTULOS	ORÇADA	ARRECADADA	DIFERENÇA PARA +	DIFERENÇA PARA -
2123990200	FINANCIAMENTO BID IV 1390 - LEI 11830	-	52.679.595,61	52.679.595,61	-
9000000000	DEDUÇÕES DA RECEITA	(728.490.280,00)	(755.057.614,61)	-	26.567.334,61
9100000000	DEDUÇÕES DA RECEITA CORRENTE	(639.765.113,00)	(659.610.264,15)	-	19.845.151,15
9110000000	DEDUÇÕES DA RECEITA TRIBUTÁRIA	(639.765.113,00)	(659.610.264,15)	-	19.845.151,15
9113000000	DEDUÇÕES DA RECEITA DE IMPOSTOS	(639.765.113,00)	(659.610.264,15)	-	19.845.151,15
9113020000	DEDUCAO DA REC. ICMS P/ FORMAÇÃO FUNDEF	(639.765.113,00)	(659.610.264,15)	-	19.845.151,15
9700000000	DEDUÇÕES RECEITAS DIVERSAS	(88.725.167,00)	(95.447.350,46)	-	6.722.183,46
9720000000	DEDUÇÃO DA REC. P/ FORMAÇÃO FUNDEF(UNIÃO)	(88.725.167,00)	(95.447.350,46)	-	6.722.183,46
9721000000	DEDUÇÃO DA REC. P/ FORMAÇÃO FUNDEF(UNIÃO)	(88.725.167,00)	(95.447.350,46)	-	6.722.183,46
9721010000	DEDUÇÃO RECEITA P/ FUNDEF - TRANSF. UNIÃO	(88.725.167,00)	(81.710.589,74)	7.014.577,26	-
9721010100	DEDUÇÃO RECEITA P/FORMAÇÃO FUNDEF - FPE	(88.725.167,00)	(57.508.569,76)	31.216.597,24	-
9721011200	DEDUÇÃO RECEITA FUNDEF IPI - EXPORTAÇÃO	-	(24.202.019,98)	-	24.202.019,98
9721090000	DEDUÇÃO DA REC. P/FORM. FUNDEF - ICMS DESONERAÇÃO	-	(13.736.760,72)	-	13.736.760,72
9721090100	DED REC. P/FORMAÇÃO FUNDEF - ICMS LC 87/96	-	(13.736.760,72)	-	13.736.760,72

Florianópolis, 24 de março de 2006

WANDERLEI PEREIRA DAS NEVES
DIRETOR DE CONTABILIDADE GERAL
CONTADOR CRC-SC N.º 15.874

MARISTELA REINERT
GERENTE DE CONTABILIDADE FINANCEIRA
CONTADOR CRC-SC N.º 18.097

VILSON COELHO
GERENTE DE CONTABILIDADE CENTRALIZADA
CONTADOR CRC/SC N.º 7.678

REINALDO NERI PEREIRA
AUXILIAR ADMINISTRATIVO - CODESC
MATRÍCULA 294.365

COMPARATIVO DA RECEITA ORÇADA COM A ARRECADADA - CONSOLIDADO DAS AUTARQUIAS

ANEXO 10, DA LEI Nº 4.320/64

EXERCÍCIO DE 2005

ITEM	TÍTULOS	ORÇADA	ARRECADADA	DIFERENÇA PARA +	DIFERENÇA PARA -
0000000000	RECEITA ORÇAMENTÁRIA	671.577.339,00	580.656.981,13	-	90.920.357,87
1000000000	RECEITAS CORRENTES	595.744.699,00	555.558.741,44	-	40.185.957,56
1200000000	RECEITA DE CONTRIBUIÇÕES	413.222.860,00	482.694.168,68	69.471.308,68	-
1210000000	CONTRIBUIÇÕES SOCIAIS	413.222.860,00	482.694.168,68	69.471.308,68	-
1210290000	CONTRIBUIÇÃO PREVIDENCIÁRIA DO REGIME PRÓPRIO	302.239.500,00	424.813.502,35	122.574.002,35	-
1210290100	CONTRIB. PATRONAL P/PLANO SEG. SOCIAL SERVIDOR PÚBLICO	150.405.670,00	-	-	150.405.670,00
1210290700	CONTRIBUIÇÃO DE SERVIDOR ATIVO CIVIL	120.686.972,00	161.012.741,62	40.325.769,62	-
1210290701	PODER EXECUTIVO - ATIVO CIVIL	120.686.972,00	121.215.401,20	528.429,20	-
1210290702	TRIBUNAL DE JUSTIÇA - ATIVO CIVIL	-	18.683.047,76	18.683.047,76	-
1210290703	TRIBUNAL DE CONTAS - ATIVO CIVIL	-	2.108.292,21	2.108.292,21	-
1210290704	ASSEMBLÉIA LEGISLATIVA - ATIVO CIVIL	-	4.678.093,88	4.678.093,88	-
1210290705	MINISTÉRIO PÚBLICO - ATIVO CIVIL	-	9.067.919,51	9.067.919,51	-
1210290706	UDESC - ATIVO CIVIL	-	5.259.987,06	5.259.987,06	-
1210290800	CONTRIBUIÇÃO DE SERVIDOR - ATIVO MILITAR	1.800.000,00	12.408.338,86	10.608.338,86	-
1210290900	CONTRIBUIÇÃO DE SERVIDOR - INATIVO CIVIL	18.636.923,00	20.453.165,36	1.816.242,36	-
1210290901	PODER EXECUTIVO - INATIVO CIVIL	18.636.923,00	12.230.675,05	-	6.406.247,95
1210290902	TRIBUNAL DE JUSTIÇA - INATIVO CIVIL	-	5.633.426,36	5.633.426,36	-
1210290903	TRIBUNAL DE CONTAS - INATIVO CIVIL	-	1.034.394,79	1.034.394,79	-
1210290904	ASSEMBLÉIA LEGISLATIVA - INATIVO CIVIL	-	916.660,74	916.660,74	-
1210290905	MINISTÉRIO PÚBLICO - INATIVO CIVIL	-	115.326,24	115.326,24	-
1210290906	UDESC - INATIVO CIVIL	-	522.682,18	522.682,18	-
1210291000	CONTRIBUIÇÃO DE SERVIDOR - INATIVO MILITAR	300.000,00	1.227.605,31	927.605,31	-
1210291100	CONTRIBUIÇÃO DE PENSIONISTA CIVIL	8.381.775,00	11.282.466,79	2.900.691,79	-
1210291200	CONTRIBUIÇÃO DE PENSIONISTA MILITAR	600.000,00	1.135.475,90	535.475,90	-
1210299900	OUTRAS CONTRIBUIÇÕES PREVIDENCIÁRIAS	1.428.160,00	217.293.708,51	215.865.548,51	-
1210299901	CONTRIBUIÇÕES PATRONAL - AC - PODER EXECUTIVO	-	112.722.322,98	112.722.322,98	-
1210299902	CONTRIBUIÇÕES PATRONAL - AC - TRIBUNAL DE JUSTIÇA	-	14.031.381,64	14.031.381,64	-
1210299903	CONTRIBUIÇÕES PATRONAL - AC - TRIBUNAL DE CONTAS	-	1.967.401,99	1.967.401,99	-
1210299904	CONTRIBUIÇÕES PATRONAL - AC - ASSEMB. LEGISLATIVA	-	4.678.311,09	4.678.311,09	-
1210299905	CONTRIBUIÇÕES PATRONAL - AC - MINISTÉRIO PÚBLICO	-	7.365.845,73	7.365.845,73	-
1210299906	CONTRIBUIÇÕES PATRONAL - AC - UDESC	-	4.006.450,11	4.006.450,11	-

COMPARATIVO DA RECEITA ORÇADA COM A ARRECADADA - CONSOLIDADO DAS AUTARQUIAS

ANEXO 10, DA LEI Nº 4.320/64

EXERCÍCIO DE 2005

ITEM	TÍTULOS	ORÇADA	ARRECADADA	DIFERENÇA PARA +	DIFERENÇA PARA -
1210299907	CONTRIBUIÇÕES PATRONAL - IC - PODER EXECUTIVO	-	755.792,03	755.792,03	-
1210299908	CONTRIBUIÇÕES PATRONAL - IC - TRIBUNAL DE JUSTIÇA	-	2.704.900,17	2.704.900,17	-
1210299909	CONTRIBUIÇÕES PATRONAL - IC - TRIBUNAL DE CONTAS	-	154.817,32	154.817,32	-
1210299910	CONTRIBUIÇÕES PATRONAL - IC - ASSEMB. LEGISLATIVA	-	86.018,07	86.018,07	-
1210299911	CONTRIBUIÇÕES PATRONAL - IC - MINISTÉRIO PÚBLICO	-	24.181,36	24.181,36	-
1210299912	CONTRIBUIÇÕES PATRONAL - IC - UDESC	-	55.505,43	55.505,43	-
1210299913	QUOTA DE PREVIDÊNCIA MUNICIPAL	260.000,00	306.607,20	46.607,20	-
1210299914	CONTRIBUIÇÕES ASSOCIADOS MUNICIPAIS	1.000.000,00	778.992,35	-	221.007,65
1210299915	CONTRIBUIÇÕES AUXILIARES DA JUSTIÇA	10,00	834.213,11	834.203,11	-
1210299916	CONTRIBUIÇÕES ASSOCIADOS FACULTATIVOS	150,00	-	-	150,00
1210299917	CONTRIBUIÇÕES ASSOCIADOS VOLUNTÁRIOS	168.000,00	205.100,34	37.100,34	-
1210299918	RECEITA DA FEDERALIZAÇÃO	-	56.778.179,64	56.778.179,64	-
1210299919	CONTRIBUIÇÃO PREV. PAT. ASSOCIADOS	-	17.940,85	17.940,85	-
1210299920	CONTRIBUIÇÃO PATRONAL - ATIVO MILITAR	-	9.819.747,10	9.819.747,10	-
1210300000	CONTR. ASSIST. MED. SER. VIN. REGIME PRÓPRIO	52.000.000,00	-	-	52.000.000,00
1210309900	CONTRIBUIÇÃO PATRONAL - PLANO DE SAÚDE	52.000.000,00	-	-	52.000.000,00
1210490000	CONTR. ASSIST. MED. SER. VIN. REGIME PRÓPRIO	58.983.360,00	57.880.666,33	-	1.102.693,67
1210490100	CONTRIBUIÇÃO PATRONAL - PLANO DE SAÚDE	29.047.585,00	26.288.701,65	-	2.758.883,35
1210490200	CONTRIBUIÇÃO DOS ASSOCIADOS	29.935.775,00	31.591.964,68	1.656.189,68	-
1300000000	RECEITA PATRIMONIAL	15.384.000,00	16.925.569,92	1.541.569,92	-
1310000000	RECEITAS IMOBILIÁRIAS	11.288.000,00	1.765.417,07	-	9.522.582,93
1311000000	ALUGUÉIS	9.788.000,00	848.457,88	-	8.939.542,12
1311010000	ALUGUÉIS DE IMÓVEIS URBANOS	700.000,00	848.457,88	148.457,88	-
1311010800	TERMINAL RITA MARIA	700.000,00	848.457,88	148.457,88	-
1311990000	OUTRAS RECEITAS DE ALUGUÉIS	9.088.000,00	-	-	9.088.000,00
1312000000	ARRENDAMENTOS	1.500.000,00	916.959,19	-	583.040,81
1320000000	RECEITAS DE VALORES MOBILIÁRIOS	4.096.000,00	12.476.527,94	8.380.527,94	-
1322000000	DIVIDENDOS	46.000,00	134.351,57	88.351,57	-
1322010000	DIVIDENDOS PAGOS AO ESTADO	46.000,00	134.351,57	88.351,57	-
1322010200	BESC S.A	10.000,00	-	-	10.000,00
1322010300	BANCO DO BRASIL S.A	7.000,00	-	-	7.000,00

COMPARATIVO DA RECEITA ORÇADA COM A ARRECADADA - CONSOLIDADO DAS AUTARQUIAS

ANEXO 10, DA LEI Nº 4.320/64

EXERCÍCIO DE 2005

ITEM	TÍTULOS	ORÇADA	ARRECADADA	DIFERENÇA PARA +	DIFERENÇA PARA -
1322010400	TELESC	25.000,00	132.440,73	107.440,73	-
1322010500	TELEBRÁS	1.000,00	1.397,64	397,64	-
1322010600	CIASC	3.000,00	-	-	3.000,00
1322011100	BRASIL TELECOM PARTICIPAÇÕES	-	513,20	513,20	-
1324000000	FUNDOS DE INVESTIMENTOS	-	6.569.584,41	6.569.584,41	-
1324010000	FUNDOS DE INVESTIMENTOS RENDA FIXA	-	6.569.584,41	6.569.584,41	-
1325000000	REMUNERAÇÃO DE DEPÓSITOS BANCÁRIOS	4.050.000,00	5.772.591,96	1.722.591,96	-
1325010000	REMUNERAÇÃO DE DEPÓSITOS DE RECURSOS VINCULADOS	2.810.000,00	6.518,50	-	2.803.481,50
1325019900	RECEITA DE REM. DE OUTROS DEP. REC. VINCULADOS	2.810.000,00	6.518,50	-	2.803.481,50
1325019910	REM. DE DEP. BANC. REC. VINCULADOS AUTARQUIAS	2.810.000,00	6.518,50	-	2.803.481,50
1325020000	REMUNER DEPÓSITOS RECURSOS NÃO-VINCULADO	1.240.000,00	5.766.073,46	4.526.073,46	-
1325029900	REMUNERAÇÃO DE OUTROS NÃO-VINCULADOS	1.240.000,00	5.766.073,46	4.526.073,46	-
1325029913	REM. DEP. BANC. REC. DISP. ENT. AUTARQUICAS	1.240.000,00	5.766.073,46	4.526.073,46	-
1330000000	RECEITA DE CONCESSÕES E PERMISSÕES	-	2.683.624,91	2.683.624,91	-
1500000000	RECEITA INDUSTRIAL	4.949.300,00	519.771,38	-	4.429.528,62
1520000000	RECEITA DE INDÚSTRIA DE TRANSFORMAÇÃO	4.949.300,00	519.771,38	-	4.429.528,62
1520290000	RECEITAS DA INDÚSTRIA EDITORIAL E GRÁFICA	4.949.300,00	519.771,38	-	4.429.528,62
1600000000	RECEITA DE SERVIÇOS	59.355.539,00	41.375.732,66	-	17.979.806,34
1600010000	SERVIÇOS COMERCIAIS	70.000,00	965.244,82	895.244,82	-
1600019900	OUTROS SERVIÇOS COMERCIAIS	70.000,00	965.244,82	895.244,82	-
1600019913	PUBLICAÇÕES	-	964.885,02	964.885,02	-
1600019999	DIVERSOS SERVIÇOS COMERCIAIS	70.000,00	359,80	-	69.640,20
1600030000	SERVIÇOS DE TRANSPORTE	14.723.839,00	18.184.972,95	3.461.133,95	-
1600030100	SERVIÇO DE TRANSPORTE RODOVIÁRIO	14.723.839,00	18.184.972,95	3.461.133,95	-
1600030101	TAXA ADMINISTRATIVA	14.723.839,00	14.352.454,72	-	371.384,28
1600030102	EMOLUMENTOS	-	436.054,55	436.054,55	-
1600030103	MULTAS	-	1.084.780,99	1.084.780,99	-
1600030104	TERMINAL RODOVIÁRIO	-	2.311.682,69	2.311.682,69	-
1600060000	SERVIÇOS PORTUÁRIOS	16.429.000,00	11.474.555,33	-	4.954.444,67
1600060100	UTILIZAÇÃO DA INFRA ESTRUTURA PORTUÁRIA	16.429.000,00	6.840.599,15	-	9.588.400,85
1600060101	TAXA CARGA GERAL DEVIDA PELO ARMADOR	16.429.000,00	124.161,25	-	16.304.838,75

COMPARATIVO DA RECEITA ORÇADA COM A ARRECADADA - CONSOLIDADO DAS AUTARQUIAS

ANEXO 10, DA LEI Nº 4.320/64

EXERCÍCIO DE 2005

ITEM	TÍTULOS	ORÇADA	ARRECADADA	DIFERENÇA PARA +	DIFERENÇA PARA -
1600060102	TAXA GRANEIS SÓLIDOS DEVIDA PELO ARMADOR	-	111.444,60	111.444,60	-
1600060103	TAXA GRÃOS EXPORTAÇÃO VIA INSTALAÇÃO ESP	-	1.319.940,52	1.319.940,52	-
1600060104	TAXA GRANEIS LÍQUIDOS DEVIDA P/ ARMADOR	-	188.739,00	188.739,00	-
1600060105	TAXA CONTÊINERES DEVIDA PELO ARMADOR	-	2.287.554,09	2.287.554,09	-
1600060108	TAXA FUNDO DRAG. DEVIDA PELO ARMADOR	-	977.689,90	977.689,90	-
1600060109	TAXA FUNDO DRAG DEVIDAS P/ DONO MERCADOR	-	1.624.556,04	1.624.556,04	-
1600060111	TAXA TERMINAL PRIVATIVO	-	206.513,75	206.513,75	-
1600060200	UTILIZAÇÃO DA INFRA-ESTRUTURA TERRESTRE	-	3.372.889,91	3.372.889,91	-
1600060201	TAXA CARGA GERAL DEVIDA P/ DONO MERCADOR	-	188.520,79	188.520,79	-
1600060202	TAXA GRANEIS IMPORTAÇÃO DEVIDA P/ DONO M	-	10,50	10,50	-
1600060203	TAXA GRANEIS EXPORTAÇÃO DEVIDA P/ DONO M	-	1.766.882,17	1.766.882,17	-
1600060204	TAXA CONTÊINERES ATE 20 PÉS CHEIO DONO M	-	271.250,00	271.250,00	-
1600060205	TAXA CONTÊINERES ACIMA 20 PÉS CHEIO DONO	-	716.796,45	716.796,45	-
1600060206	TAXA CONTÊINERES VAZIO DEVIDA P/ DONO ME	-	425.098,00	425.098,00	-
1600060207	TAXA VEÍCULOS RO-RO DEVIDA P/ DONO MERCA	-	4.332,00	4.332,00	-
1600060400	SERVIÇOS GERAIS EVENTUAIS TAXA DEV. P/ REQ.	-	878.455,56	878.455,56	-
1600060405	TAXA EMPINH.ATE 37 TONEL.CONTÊINER CHEIO	-	42.273,60	42.273,60	-
1600060415	TAXA FORNECIMENTO DE ÁGUA E EMBARCAÇÃO	-	91.146,20	91.146,20	-
1600060416	TX. ENERGIA ELETR.P/CAMINHÃO CONT.REF DIA	-	622.754,00	622.754,00	-
1600060417	TX. ENERGIA ELETR.EQUIPAM.EL.DVS.P/TONEL.	-	16.794,56	16.794,56	-
1600060418	TAXA P/PESAGEM DE MERCADORIAS POR TONEL.	-	28.820,11	28.820,11	-
1600060421	TAXA P/SERVIÇOS NÃO ESPECIFICADOS	-	76.667,09	76.667,09	-
1600060500	OUTRAS TAXAS DEVIDAS P/OPERAÇÕES PORTUÁRIAS	-	382.610,71	382.610,71	-
1600060501	TAXA UTILIZAÇÃO DE REBOCADOR	-	240.000,00	240.000,00	-
1600060502	TAXA CONTRATO OPERACIONAL	-	142.610,71	142.610,71	-
1600070000	SERVIÇOS DE ARMAZENAGEM	4.000.000,00	2.064.494,96	-	1.935.505,04
1600070100	ARMAZENAGEM PROD AGRIC PORTUÁRIA GRANEIS	4.000.000,00	-	-	4.000.000,00
1600070200	TX. CONTÊINER ATE 20 PES/DIA-1PER(1A15D)	-	13.968,90	13.968,90	-
1600070300	TX. CONTÊINER ACIMA 20 PES/DIA-1 PERÍODO	-	56.013,07	56.013,07	-
1600070400	TX. CONTÊINER IMPORT/DIA-1PER (1 A 10 D)	-	148.495,79	148.495,79	-
1600070600	TX. CONTÊINER ATE 20 PES/DIA-2PERIODO	-	2.131,80	2.131,80	-

COMPARATIVO DA RECEITA ORÇADA COM A ARRECADADA - CONSOLIDADO DAS AUTARQUIAS

ANEXO 10, DA LEI Nº 4.320/64

EXERCÍCIO DE 2005

ITEM	TÍTULOS	ORÇADA	ARRECADADA	DIFERENÇA PARA +	DIFERENÇA PARA -
1600070700	TX. CONTÊINER ACIMA 20 PES/DIA-2PERIODO	-	10.359,60	10.359,60	-
1600070800	TX. CONTÊINERES IMPORTAÇÃO/DIA-2PERIODO	-	545.440,08	545.440,08	-
1600071000	TX. CONTÊINERES ATE 20 PES/DIA-3PERIODO	-	340,90	340,90	-
1600071100	TX. CONTÊINERES ACIMA 20 PES/DIA-3PERIODO	-	1.966,75	1.966,75	-
1600071200	TX. CONTÊINERES IMPORTAÇÃO/DIA-3PERIODO	-	1.176.491,00	1.176.491,00	-
1600071400	TX. CONTÊINER ATE 20 PES/DIA-4PERIODO	-	584,40	584,40	-
1600071500	TX. CONTÊINER ACIMA DE 20 PES/DIA-4PERIOD	-	6.297,85	6.297,85	-
1600071900	TAXA CARGA GERAL IMPORT.(1.5)-1P(1A15D)	-	28.636,80	28.636,80	-
1600072000	TAXA CARGA GERAL IMPORT.(2.5)-2P(16A30D)	-	3.596,39	3.596,39	-
1600072100	TAXA CARGA GERAL IMPORT.(3.5)-3P(31A45D)	-	2.802,70	2.802,70	-
1600072300	TAXA P/TONEL DE MERC EXPORT C GERAL 1PER	-	13.966,13	13.966,13	-
1600072400	TAXA P/ TONEL DE MERC EXPORT C. GER-2PER	-	28.411,54	28.411,54	-
1600072500	TAXA P/TONEL DE MERC EXPORT C GERAL 3PER	-	24.694,88	24.694,88	-
1600072600	TAXA P/ TONEL DE MERC EXPORT C GERAL SUB	-	296,38	296,38	-
1600130000	SERVIÇOS ADMINISTRATIVOS	-	16.572,75	16.572,75	-
1600130200	SERVIÇOS DE VENDAS DE EDITAIS	-	14.640,00	14.640,00	-
1600139900	OUTROS SERVIÇOS ADMINISTRATIVOS	-	1.932,75	1.932,75	-
1600240000	SERVIÇOS DE REGISTRO DO COMÉRCIO	10.900.000,00	8.669.891,85	-	2.230.108,15
1600990000	OUTROS SERVIÇOS	13.232.700,00	-	-	13.232.700,00
1600999900	OUTROS SERVIÇOS DIVERSOS	13.232.700,00	-	-	13.232.700,00
1700000000	TRANSFERÊNCIAS CORRENTES	74.512.000,00	-	-	74.512.000,00
1760000000	TRANSFERÊNCIAS DE CONVÊNIOS	74.512.000,00	-	-	74.512.000,00
1761000000	TRANSFER DE CONVÊNIOS UNIÃO E ENTIDADES	74.512.000,00	-	-	74.512.000,00
1761990000	OUTRAS TRANSFERÊNCIAS DE CONVÊNIOS UNIÃO	74.512.000,00	-	-	74.512.000,00
1900000000	OUTRAS RECEITAS CORRENTES	28.321.000,00	14.043.498,80	-	14.277.501,20
1910000000	MULTAS E JUROS DE MORA	25.811.000,00	13.236.862,44	-	12.574.137,56
1912000000	MULTAS E JUROS DE MORA DAS CONTRIBUIÇÕES	300.000,00	348.377,71	48.377,71	-
1912010000	MULTAS E JUROS DA CONTRIB . PREV. REG.PRÓPRIO	-	348.377,71	348.377,71	-
1912010100	MULTAS/JUROS DAS CONTRIB. P.P.P. - AC	-	348.377,71	348.377,71	-
1912990000	MULTAS E JUROS DE MORA DE OUTRAS CONTRIBUIÇÕES	300.000,00	-	-	300.000,00
1918000000	MULTAS/JUROS DE MORA DE OUTRAS RECEITAS	-	30.887,57	30.887,57	-

COMPARATIVO DA RECEITA ORÇADA COM A ARRECADADA - CONSOLIDADO DAS AUTARQUIAS

ANEXO 10, DA LEI Nº 4.320/64

EXERCÍCIO DE 2005

ITEM	TÍTULOS	ORÇADA	ARRECADADA	DIFERENÇA PARA +	DIFERENÇA PARA -
1918020000	JUROS DE MORAS DE OUTRAS RECEITAS	-	30.887,57	30.887,57	-
1918020100	JUROS DE MORA DE SERVIÇOS PORTUÁRIOS	-	30.887,57	30.887,57	-
1919000000	MULTAS DE OUTRAS ORIGENS	25.511.000,00	12.857.597,16	-	12.653.402,84
1919500000	MULTAS POR AUTO DE INFRAÇÃO	24.821.000,00	12.844.208,24	-	11.976.791,76
1919990000	OUTRAS MULTAS	690.000,00	13.388,92	-	676.611,08
1919990100	MULTAS E JUROS DO PLANO	-	3.825,55	3.825,55	-
1919990700	MULTAS DIVERSAS	690.000,00	9.563,37	-	680.436,63
1920000000	INDENIZAÇÕES E RESTITUIÇÕES	410.000,00	512.304,82	102.304,82	-
1921000000	INDENIZAÇÕES	-	24.201,14	24.201,14	-
1921990000	OUTRAS INDENIZAÇÕES	-	24.201,14	24.201,14	-
1921999900	OUTRAS INDENIZAÇÕES DIVERSAS	-	24.201,14	24.201,14	-
1922000000	RESTITUIÇÕES	410.000,00	488.103,68	78.103,68	-
1922990000	OUTRAS RESTITUIÇÕES	410.000,00	488.103,68	78.103,68	-
1922990100	RESTITUIÇÃO EM FOLHA DE PAGAMENTO	-	101.589,33	101.589,33	-
1922990400	RESTITUIÇÃO DE IMPORT. RECEBIDA INDEVIDAMENTE	-	813,45	813,45	-
1922990500	RESTITUIÇÃO DE ADIANTAMENTO	-	3.063,15	3.063,15	-
1922990800	RESTITUIÇÃO REEMBOLSO MÉDICO-HOSPITALAR	-	303.315,46	303.315,46	-
1922999900	OUTRAS RESTITUIÇÕES DIVERSAS	410.000,00	79.322,29	-	330.677,71
1930000000	RECEITA DA DÍVIDA ATIVA	100.000,00	19.147,52	-	80.852,48
1932000000	RECEITA DA DÍVIDA ATIVA NÃO TRIBUTÁRIA	100.000,00	19.147,52	-	80.852,48
1932160000	RECEITA DA D.A. DE OUTRAS CONTRIBUIÇÕES	100.000,00	-	-	100.000,00
1932990000	RECEITA DA D.A. NÃO TRIB. OUTRAS RECEITAS	-	19.147,52	19.147,52	-
1990000000	RECEITAS DIVERSAS	2.000.000,00	275.184,02	-	1.724.815,98
1990990000	OUTRAS RECEITAS	2.000.000,00	275.184,02	-	1.724.815,98
1990991200	RECEITA DE LEILÃO DE VEÍCULOS	-	20.962,92	20.962,92	-
1990991300	ESTACIONAMENTO DE VEÍCULOS APREENDIDOS	-	49.220,04	49.220,04	-
1990999900	OUTRAS RECEITAS DIVERSAS	2.000.000,00	205.001,06	-	1.794.998,94
2000000000	RECEITAS DE CAPITAL	75.832.640,00	25.098.239,69	-	50.734.400,31
2200000000	ALIENAÇÃO DE BENS	50.000,00	78.000,00	28.000,00	-
2220000000	ALIENAÇÃO DE BENS IMÓVEIS	50.000,00	78.000,00	28.000,00	-
2225000000	ALIENAÇÃO DE IMÓVEIS URBANOS	50.000,00	78.000,00	28.000,00	-

COMPARATIVO DA RECEITA ORÇADA COM A ARRECADADA - CONSOLIDADO DAS AUTARQUIAS

ANEXO 10, DA LEI Nº 4.320/64

EXERCÍCIO DE 2005

ITEM	TÍTULOS	ORÇADA	ARRECADADA	DIFERENÇA PARA +	DIFERENÇA PARA -
2300000000	AMORTIZAÇÃO DE EMPRÉSTIMOS	23.766.640,00	21.020.239,69	-	2.746.400,31
2300700000	OUTRAS AMORTIZAÇÕES DE EMPRÉSTIMOS	23.766.640,00	-	-	23.766.640,00
2300700200	AMORTIZAÇÃO DE EMPRÉSTIMOS EM CONTRATOS	23.766.640,00	-	-	23.766.640,00
2300990000	AMORTIZAÇÃO DE EMPRÉSTIMOS DIVERSOS	-	21.020.239,69	21.020.239,69	-
2300990100	AMORTIZAÇÃO DE EMPRÉSTIMO MÉDICO	-	501.990,97	501.990,97	-
2300990200	AMORTIZAÇÃO EMPRÉSTIMO PLANO DE SAÚDE	-	20.452.917,80	20.452.917,80	-
2300990300	AMORTIZAÇÃO EMPRÉSTIMO HABITACIONAL	-	65.330,92	65.330,92	-
2400000000	TRANSFERÊNCIAS DE CAPITAL	52.016.000,00	4.000.000,00	-	48.016.000,00
2470000000	TRANSFERÊNCIAS DE CONVÊNIOS	52.016.000,00	4.000.000,00	-	48.016.000,00
2471000000	TRANSFERÊNCIAS DE CONVÊNIOS DA UNIÃO ENTIDADES	52.016.000,00	4.000.000,00	-	48.016.000,00
2471990000	OUTRAS TRANSFERÊNCIAS DE CONVÊNIOS UNIÃO	52.016.000,00	4.000.000,00	-	48.016.000,00
		-	-	-	-

Florianópolis, 24 de março de 2006

WANDERLEI PEREIRA DAS NEVES
DIRETOR DE CONTABILIDADE GERAL
CONTADOR CRC-SC N.º 15.874

VILSON COELHO
GERENTE DE CONTABILIDADE CENTRALIZADA
CONTADOR CRC/SC N.º 7.678

REINALDO NERI PEREIRA
AUXILIAR ADMINISTRATIVO - CODESC
MATRÍCULA 294.365

COMPARATIVO DA RECEITA ORÇADA COM A ARRECADADA - CONSOLIDADO DAS EMPRESAS

ANEXO 10, DA LEI Nº 4.320/64

EXERCÍCIO DE 2005

ITEM	TÍTULOS	ORÇADA	ARRECADADA	DIFERENÇA PARA +	DIFERENÇA PARA -
0000000000	RECEITA ORÇAMENTÁRIA	134.080.180,00	39.550.396,55	-	94.529.783,45
1000000000	RECEITAS CORRENTES	127.790.180,00	39.175.796,55	-	88.614.383,45
1300000000	RECEITA PATRIMONIAL	874.500,00	1.513.202,07	638.702,07	-
1310000000	RECEITAS IMOBILIÁRIAS	196.200,00	915.106,01	718.906,01	-
1311000000	ALUGUÉIS	111.000,00	915.106,01	804.106,01	-
1311010000	ALUGUÉIS DE IMÓVEIS URBANOS	-	290.100,59	290.100,59	-
1311010100	ALUGUÉIS DE SALAS	-	290.100,59	290.100,59	-
1311990000	OUTRAS RECEITAS DE ALUGUÉIS	111.000,00	625.005,42	514.005,42	-
1312000000	ARRENDAMENTOS	85.200,00	-	-	85.200,00
1320000000	RECEITAS DE VALORES MOBILIÁRIOS	678.300,00	405.844,54	-	272.455,46
1322000000	DIVIDENDOS	7.000,00	6.909,05	-	90,95
1322010000	DIVIDENDOS PAGOS AO ESTADO	7.000,00	6.909,05	-	90,95
1322010400	TELESC	2.000,00	-	-	2.000,00
1322010500	TELEBRÁS	5.000,00	6.909,05	1.909,05	-
1325000000	REMUNERAÇÃO DE DEPÓSITOS BANCÁRIOS	671.300,00	398.935,49	-	272.364,51
1325010000	REMUNERAÇÃO DE DEPÓSITOS DE RECURSOS VINCULADOS	361.300,00	398.878,59	37.578,59	-
1325019900	RECEITA DE REM. DE OUTROS DEP. REC. VINCULADOS	361.300,00	398.878,59	37.578,59	-
1325019913	REM. DE DEP. BANC. REC. VINCULADOS EMPRESAS	361.300,00	398.878,59	37.578,59	-
1325020000	REMUNER DEPÓSITOS RECURSOS NÃO-VINCULADO	310.000,00	56,90	-	309.943,10
1325029900	REMUNERAÇÃO DE OUTROS NÃO-VINCULADOS	310.000,00	56,90	-	309.943,10
1325029916	REM. DEP. BANCÁRIO REC. DISP. EMPRESAS	310.000,00	56,90	-	309.943,10
1390000000	OUTRAS RECEITAS PATRIMONIAIS	-	192.251,52	192.251,52	-
1400000000	RECEITA AGROPECUÁRIA	760.000,00	2.835.062,34	2.075.062,34	-
1410000000	RECEITA DE PRODUÇÃO VEGETAL	360.000,00	611.760,65	251.760,65	-
1410990000	OUTRAS RECEITAS DE PRODUÇÃO VEGETAL	360.000,00	611.760,65	251.760,65	-
1420000000	RECEITA DE PRODUÇÃO ANIMAL E DERIVADOS	400.000,00	702.136,67	302.136,67	-
1420020000	PISCICULTURA	100.000,00	34.405,03	-	65.594,97
1420030000	PECUÁRIA	100.000,00	62.707,12	-	37.292,88
1420040000	APICULTURA	100.000,00	38.057,44	-	61.942,56
1420050000	SUINOCULTURA	100.000,00	39.051,69	-	60.948,31
1420990000	OUTRAS RECEITAS DE PRODUÇÃO ANIMAL E DERIVADOS	-	527.915,39	527.915,39	-

COMPARATIVO DA RECEITA ORÇADA COM A ARRECADADA - CONSOLIDADO DAS EMPRESAS

ANEXO 10, DA LEI Nº 4.320/64

EXERCÍCIO DE 2005

ITEM	TÍTULOS	ORÇADA	ARRECADADA	DIFERENÇA PARA +	DIFERENÇA PARA -
1490000000	OUTRAS RECEITAS AGROPECUÁRIAS	-	1.521.165,02	1.521.165,02	-
1500000000	RECEITA INDUSTRIAL	4.643.000,00	5.335.461,80	692.461,80	-
1520000000	RECEITA DE INDÚSTRIA DE TRANSFORMAÇÃO	100.000,00	100.383,00	383,00	-
1520990000	OUTRAS RECEITAS DA INDÚSTRIA DE TRANSFORMAÇÃO	100.000,00	100.383,00	383,00	-
1520990200	PRODUÇÃO AGROINDUSTRIAL	100.000,00	100.383,00	383,00	-
1530000000	RECEITA DE INDÚSTRIA DE CONSTRUÇÃO	4.543.000,00	5.235.078,80	692.078,80	-
1530020000	PRESTAÇÃO DOS MUTUÁRIOS	4.543.000,00	5.235.078,80	692.078,80	-
1600000000	RECEITA DE SERVIÇOS	41.340.000,00	22.264.020,16	-	19.075.979,84
1600010000	SERVIÇOS COMERCIAIS	400.000,00	2.907.350,24	2.507.350,24	-
1600010200	SERV. COMÉRCIO LIVROS,PERIÓDICOS,MAT. ESCOLAR	400.000,00	150,00	-	399.850,00
1600019900	OUTROS SERVIÇOS COMERCIAIS	-	2.907.200,24	2.907.200,24	-
1600019909	INFRA ESTRUTURA AGRÍCOLA E PESQUEIRA	-	2.619.299,12	2.619.299,12	-
1600019918	VENDAS REVISTA RAC	-	6.574,20	6.574,20	-
1600019919	PUBLICAÇÕES TÉCNICAS EPAGRI	-	47.979,40	47.979,40	-
1600019920	DIVULGAÇÃO E PUBLICIDADE	-	224.519,70	224.519,70	-
1600019921	VÍDEO	-	5.627,82	5.627,82	-
1600019999	DIVERSOS SERVIÇOS COMERCIAIS	-	3.200,00	3.200,00	-
1600020000	SERVIÇOS FINANCEIROS	10.000,00	-	-	10.000,00
1600020100	SERVIÇOS DE JUROS DE EMPRÉSTIMOS	10.000,00	-	-	10.000,00
1600050000	SERVIÇOS DE SAÚDE	-	432.555,02	432.555,02	-
1600050300	SERVIÇOS RADIOLÓGICOS E LABORATORIAIS	-	432.555,02	432.555,02	-
1600070000	SERVIÇOS DE ARMAZENAGEM	20.000.000,00	8.613.661,91	-	11.386.338,09
1600070100	ARMAZENAGEM PROD AGRIC PORTUÁRIA GRANEIS	20.000.000,00	8.613.661,91	-	11.386.338,09
1600120000	SERVIÇOS DE TECNOLOGIA	2.800.000,00	-	-	2.800.000,00
1600130000	SERVIÇOS ADMINISTRATIVOS	-	61.054,78	61.054,78	-
1600130100	SERVIÇOS DE INSCRIÇÃO EM CONCURSOS PÚBLICO	-	49.200,00	49.200,00	-
1600139900	OUTROS SERVIÇOS ADMINISTRATIVOS	-	11.854,78	11.854,78	-
1600140000	SERVIÇOS DE INSPEÇÃO E FISCALIZAÇÃO	-	2.593.500,64	2.593.500,64	-
1600140100	INSPEÇÃO DE PRODUTOS DE ORIGEM ANIMAL	-	410,00	410,00	-
1600140300	DEFESA SANITÁRIA VEGETAL	-	597.530,65	597.530,65	-
1600140400	DEFESA SANITÁRIA ANIMAL	-	339.933,82	339.933,82	-

COMPARATIVO DA RECEITA ORÇADA COM A ARRECADADA - CONSOLIDADO DAS EMPRESAS

ANEXO 10, DA LEI Nº 4.320/64

EXERCÍCIO DE 2005

ITEM	TÍTULOS	ORÇADA	ARRECADADA	DIFERENÇA PARA +	DIFERENÇA PARA -
1600140500	CADE/EMBRATUR	-	89.061,00	89.061,00	-
1600140700	CLASSIFICAÇÃO PRODUTOS DE ORIGEM VEGETAL	-	1.278.086,00	1.278.086,00	-
1600140800	LAUDOS DE APTIDÃO	-	3.240,00	3.240,00	-
1600140900	SERV. DE PERÍCIA, AVALIAÇÃO E LAUDOS TÉCNICOS	-	285.239,17	285.239,17	-
1600150000	SERVIÇOS DE METEREOLOGIA	100.000,00	-	-	100.000,00
1600160000	SERVIÇOS EDUCACIONAIS	-	169.963,53	169.963,53	-
1600169900	OUTROS SERVIÇOS EDUCACIONAIS	-	169.963,53	169.963,53	-
1600170000	SERVIÇOS AGROPECUÁRIOS	270.000,00	17.203,84	-	252.796,16
1600190000	SERVIÇOS RECREATIVOS E CULTURAIS	-	244.023,00	244.023,00	-
1600190700	INGRESSO PARQUE CYRO GEVAERD	-	244.023,00	244.023,00	-
1600200000	SERV. CONSULTORIA,ASSIST. TECN. E ANÁLISE	9.860.000,00	5.779.670,65	-	4.080.329,35
1600200100	CONSULTORIA TÉCNICA	-	181.493,24	181.493,24	-
1600200200	ANÁLISE DE SOLOS	1.972.000,00	258.077,74	-	1.713.922,26
1600200300	ANÁLISE DE ÁGUA	1.972.000,00	167.576,10	-	1.804.423,90
1600200400	ANÁLISE DE SEMENTES	-	47.825,53	47.825,53	-
1600200500	OUTRAS ANÁLISES	1.972.000,00	147.087,37	-	1.824.912,63
1600200600	PLANO DE CRÉDITO RURAL	1.972.000,00	1.516.088,16	-	455.911,84
1600200700	ELABORAÇÃO E SUPERVISÃO DE PROJETOS	-	342.707,96	342.707,96	-
1600200800	PRESTAÇÃO DE ASSIST. TECN. E EXT. RURAL	1.972.000,00	3.118.814,55	1.146.814,55	-
1600220000	SERVIÇOS DE ESTUDOS E PESQUISAS	2.500.000,00	79.589,23	-	2.420.410,77
1600990000	OUTROS SERVIÇOS	5.400.000,00	1.365.447,32	-	4.034.552,68
1600991700	HOSPEDAGEM E ALIMENTAÇÃO	4.800.000,00	422.968,56	-	4.377.031,44
1600999900	OUTROS SERVIÇOS DIVERSOS	600.000,00	942.478,76	342.478,76	-
1700000000	TRANSFERÊNCIAS CORRENTES	78.917.180,00	5.686.262,11	-	73.230.917,89
1720000000	TRANSFERÊNCIAS INTERGOVERNAMENTAIS	-	52.300,00	52.300,00	-
1721000000	TRANSFERÊNCIAS DA UNIÃO	-	52.300,00	52.300,00	-
1721090000	OUTRAS TRANSFERÊNCIAS DA UNIÃO	-	52.300,00	52.300,00	-
1721099900	DEMAIS TRANSFERÊNCIAS DA UNIÃO	-	52.300,00	52.300,00	-
1760000000	TRANSFERÊNCIAS DE CONVÊNIOS	78.917.180,00	5.633.962,11	-	73.283.217,89
1761000000	TRANSFER DE CONVÊNIOS UNIÃO E ENTIDADES	74.817.180,00	5.590.278,30	-	69.226.901,70
1761990000	OUTRAS TRANSFERÊNCIAS DE CONVÊNIOS UNIÃO	74.817.180,00	5.590.278,30	-	69.226.901,70

COMPARATIVO DA RECEITA ORÇADA COM A ARRECADADA - CONSOLIDADO DAS EMPRESAS

ANEXO 10, DA LEI Nº 4.320/64

EXERCÍCIO DE 2005

ITEM	TÍTULOS	ORÇADA	ARRECADADA	DIFERENÇA PARA +	DIFERENÇA PARA -
1763000000	TRANSF. CONVÊNIOS DOS MUNICÍPIOS E ENTIDADESS	-	39.627,78	39.627,78	-
1763990000	OUTRAS TRANSFERÊNCIAS CONV. MUNICÍPIOS	-	39.627,78	39.627,78	-
1764000000	TRANSFER. DE CONVÊNIOS A INSTITUIÇÕES PRIVADAS	4.100.000,00	4.056,03	-	4.095.943,97
1900000000	OUTRAS RECEITAS CORRENTES	1.255.500,00	1.541.788,07	286.288,07	-
1910000000	MULTAS E JUROS DE MORA	10.000,00	2.402,79	-	7.597,21
1918000000	MULTAS/JUROS DE MORA DE OUTRAS RECEITAS	-	92,79	92,79	-
1918020000	JUROS DE MORAS DE OUTRAS RECEITAS	-	92,79	92,79	-
1918020100	JUROS DE MORA DE SERVIÇOS PORTUÁRIOS	-	92,79	92,79	-
1919000000	MULTAS DE OUTRAS ORIGENS	10.000,00	2.310,00	-	7.690,00
1919270000	MULTAS E JUROS PREVISTOS EM CONTRATO	10.000,00	-	-	10.000,00
1919990000	OUTRAS MULTAS	-	2.310,00	2.310,00	-
1919990700	MULTAS DIVERSAS	-	2.310,00	2.310,00	-
1920000000	INDENIZAÇÕES E RESTITUIÇÕES	700.000,00	739.113,72	39.113,72	-
1921000000	INDENIZAÇÕES	700.000,00	29.134,84	-	670.865,16
1921990000	OUTRAS INDENIZAÇÕES	700.000,00	29.134,84	-	670.865,16
1921999900	OUTRAS INDENIZAÇÕES DIVERSAS	700.000,00	29.134,84	-	670.865,16
1922000000	RESTITUIÇÕES	-	709.978,88	709.978,88	-
1922010000	RESTITUIÇÕES DE CONVÊNIOS	-	28.710,00	28.710,00	-
1922990000	OUTRAS RESTITUIÇÕES	-	681.268,88	681.268,88	-
1922999900	OUTRAS RESTITUIÇÕES DIVERSAS	-	351.992,99	351.992,99	-
1930000000	RECEITA DA DÍVIDA ATIVA	-	1.435,64	1.435,64	-
1932000000	RECEITA DA DÍVIDA ATIVA NÃO TRIBUTÁRIA	-	1.435,64	1.435,64	-
1932990000	RECEITA DA D.A. NÃO TRIB. OUTRAS RECEITAS	-	1.435,64	1.435,64	-
1990000000	RECEITAS DIVERSAS	545.500,00	798.835,92	253.335,92	-
1990990000	OUTRAS RECEITAS	545.500,00	798.835,92	253.335,92	-
1990999900	OUTRAS RECEITAS DIVERSAS	545.500,00	798.835,92	253.335,92	-
2000000000	RECEITAS DE CAPITAL	6.290.000,00	374.600,00	-	5.915.400,00
2200000000	ALIENAÇÃO DE BENS	290.000,00	249.600,00	-	40.400,00
2210000000	ALIENAÇÃO DE BENS MÓVEIS	290.000,00	249.600,00	-	40.400,00
2219000000	ALIENAÇÃO DE OUTROS BENS MÓVEIS	290.000,00	249.600,00	-	40.400,00
2500000000	OUTRAS RECEITAS DE CAPITAL	6.000.000,00	125.000,00	-	5.875.000,00

COMPARATIVO DA RECEITA ORÇADA COM A ARRECADADA - CONSOLIDADO DAS EMPRESAS

ANEXO 10, DA LEI Nº 4.320/64

EXERCÍCIO DE 2005

ITEM	TÍTULOS	ORÇADA	ARRECADADA	DIFERENÇA PARA +	DIFERENÇA PARA -
2520000000	INTEGRALIZAÇÃO DO CAPITAL SOCIAL	-	125.000,00	125.000,00	-
2521000000	INTEGRALIZAÇÃO COM RECURSOS DO TESOURO	-	125.000,00	125.000,00	-
2590000000	OUTRAS RECEITAS	6.000.000,00	-	-	6.000.000,00

Florianópolis, 24 de março de 2006

WANDERLEI PEREIRA DAS NEVES
DIRETOR DE CONTABILIDADE GERAL
CONTADOR CRC-SC N.º 15.874

VILSON COELHO
GERENTE DE CONTABILIDADE CENTRALIZADA
CONTADOR CRC/SC N.º 7.678

REINALDO NERI PEREIRA
AUXILIAR ADMINISTRATIVO - CODESC
MATRÍCULA 294.365

COMPARATIVO DA RECEITA ORÇADA COM A ARRECADADA - CONSOLIDADO DAS FUNDAÇÕES

ANEXO 10, DA LEI Nº 4.320/64

EXERCÍCIO DE 2005

ITEM	TÍTULOS	ORÇADA	ARRECADADA	DIFERENÇA PARA +	DIFERENÇA PARA -
0000000000	RECEITA ORÇAMENTÁRIA	101.210.000,00	18.990.851,52	-	82.219.148,48
1000000000	RECEITAS CORRENTES	101.210.000,00	18.990.851,52	-	82.219.148,48
1300000000	RECEITA PATRIMONIAL	240.000,00	1.438.908,34	1.198.908,34	-
1310000000	RECEITAS IMOBILIÁRIAS	-	162.246,57	162.246,57	-
1311000000	ALUGUÉIS	-	162.246,57	162.246,57	-
1311010000	ALUGUÉIS DE IMÓVEIS URBANOS	-	160.796,57	160.796,57	-
1311010200	ALUGUEL TEATRO ADEMIR ROSA	-	91.318,23	91.318,23	-
1311010300	ALUGUEL TEATRO ALVARO DE CARVALHO	-	23.777,44	23.777,44	-
1311010400	ALUGUEL BIBLIOTECA PÚBLICA	-	4.744,00	4.744,00	-
1311010500	ALUGUEL BAR E RESTAURANTE DO CIC	-	27.516,90	27.516,90	-
1311010600	ALUGUEL BOMBONIERE DO CIC	-	9.840,00	9.840,00	-
1311010700	ALUGUEL CINEMA DO CIC	-	3.600,00	3.600,00	-
1311990000	OUTRAS RECEITAS DE ALUGUÉIS	-	1.450,00	1.450,00	-
1320000000	RECEITAS DE VALORES MOBILIÁRIOS	240.000,00	1.276.661,77	1.036.661,77	-
1322000000	DIVIDENDOS	5.000,00	6.174,02	1.174,02	-
1322010000	DIVIDENDOS PAGOS AO ESTADO	5.000,00	6.174,02	1.174,02	-
1322010500	TELEBRÁS	5.000,00	4.271,60	-	728,40
1322010700	TELE NORTE LESTE PARTICIPAÇÕES - TELEMAR	-	1.902,42	1.902,42	-
1325000000	REMUNERAÇÃO DE DEPÓSITOS BANCÁRIOS	235.000,00	1.270.487,75	1.035.487,75	-
1325010000	REMUNERAÇÃO DE DEPÓSITOS DE RECURSOS VINCULADOS	208.000,00	1.007.214,67	799.214,67	-
1325019900	RECEITA DE REM. DE OUTROS DEP. REC. VINCULADOS	208.000,00	1.007.214,67	799.214,67	-
1325019911	REM. DE DEP. BANC. REC. VINCULADOS FUNDAÇÕES	208.000,00	1.007.214,67	799.214,67	-
1325020000	REMUNER DEPÓSITOS RECURSOS NÃO-VINCULADO	27.000,00	263.273,08	236.273,08	-
1325029900	REMUNERAÇÃO DE OUTROS NÃO-VINCULADOS	27.000,00	263.273,08	236.273,08	-
1325029914	REM. DEP. BANC. REC. DISP. FUNDAÇÕES	27.000,00	263.273,08	236.273,08	-
1600000000	RECEITA DE SERVIÇOS	41.541.000,00	8.838.852,49	-	32.702.147,51
1600010000	SERVIÇOS COMERCIAIS	20.000,00	75.009,14	55.009,14	-
1600019900	OUTROS SERVIÇOS COMERCIAIS	20.000,00	75.009,14	55.009,14	-
1600019903	VENDA DE ARTESANATO CASA DA ALFÂNDEGA	-	71.681,73	71.681,73	-

COMPARATIVO DA RECEITA ORÇADA COM A ARRECADADA - CONSOLIDADO DAS FUNDAÇÕES

ANEXO 10, DA LEI Nº 4.320/64

EXERCÍCIO DE 2005

ITEM	TÍTULOS	ORÇADA	ARRECADADA	DIFERENÇA PARA +	DIFERENÇA PARA -
1600019904	VENDA DE LIVROS	-	1.105,00	1.105,00	-
1600019999	DIVERSOS SERVIÇOS COMERCIAIS	20.000,00	2.222,41	-	17.777,59
1600050000	SERVIÇOS DE SAÚDE	-	99.396,45	99.396,45	-
1600059900	OUTROS SERVIÇOS DE SAÚDE	-	99.396,45	99.396,45	-
1600130000	SERVIÇOS ADMINISTRATIVOS	7.321.000,00	6.921.413,81	-	399.586,19
1600130100	SERVIÇOS DE INSCRIÇÃO EM CONCURSOS PÚBLICO	-	957.870,10	957.870,10	-
1600130400	SERVIÇOS DE EXPEDIÇÃO DE CERTIFICADOS	-	902.275,50	902.275,50	-
1600130700	SERV. DE FOTOCÓPIAS E/OU CÓPIAS HELIOGRÁFICAS	-	4.802,35	4.802,35	-
1600139900	OUTROS SERVIÇOS ADMINISTRATIVOS	7.321.000,00	5.056.465,86	-	2.264.534,14
1600160000	SERVIÇOS EDUCACIONAIS	29.250.000,00	1.468.483,52	-	27.781.516,48
1600160100	ENSINO A DISTÂNCIA	29.250.000,00	1.327.640,13	-	27.922.359,87
1600160200	CURSOS TÉCNICOS	-	50.843,39	50.843,39	-
1600169900	OUTROS SERVIÇOS EDUCACIONAIS	-	90.000,00	90.000,00	-
1600190000	SERVIÇOS RECREATIVOS E CULTURAIS	-	23.629,93	23.629,93	-
1600190200	OFICINAS DO CIC - MATRÍCULAS	-	4.950,00	4.950,00	-
1600190300	OFICINA DE CANTO	-	1.236,00	1.236,00	-
1600190400	OFICINA DE CERÂMICA	-	995,62	995,62	-
1600190500	OFICINA DE DANÇA CONTEMPORÂNEA	-	2.057,50	2.057,50	-
1600190800	OFICINA DE MÚSICA HARMÔNICA	-	564,00	564,00	-
1600190900	OFICINA DE HISTÓRIA DA ARTE	-	160,00	160,00	-
1600191000	OFICINA DE PIANO	-	1.416,16	1.416,16	-
1600191100	OFICINA DE PINTURA	-	4.832,88	4.832,88	-
1600191300	OFICINA DE TEATRO	-	386,80	386,80	-
1600191600	OFICINA DE VIOLÃO POPULAR	-	950,97	950,97	-
1600191800	ATELIER LIVRE	-	1.120,00	1.120,00	-
1600191900	OFICINA DE XILOGRAFIA/LITOGRAFIA	-	960,00	960,00	-
1600192100	MUSEU HISTÓRICO DE SANTA CATARINA	-	4.000,00	4.000,00	-
1600250000	SERV. DE INFORMAÇÕES CIENTÍFICAS E TECNOLÓGICAS	4.950.000,00	110.689,27	-	4.839.310,73
1600990000	OUTROS SERVIÇOS	-	140.230,37	140.230,37	-

COMPARATIVO DA RECEITA ORÇADA COM A ARRECADADA - CONSOLIDADO DAS FUNDAÇÕES

ANEXO 10, DA LEI Nº 4.320/64

EXERCÍCIO DE 2005

ITEM	TÍTULOS	ORÇADA	ARRECADADA	DIFERENÇA PARA +	DIFERENÇA PARA -
1600990100	TAXA DE JOGOS E EVENTOS ESPORTIVOS	-	103.580,40	103.580,40	-
1600990200	TAXA DE INSCRIÇÃO MARATONA E CORRIDA	-	35.984,97	35.984,97	-
1600990400	TAXA DE INSCRIÇÃO TRAVESSIA DA LAGOA	-	665,00	665,00	-
1700000000	TRANSFERÊNCIAS CORRENTES	54.621.000,00	8.249.182,54	-	46.371.817,46
1720000000	TRANSFERÊNCIAS INTERGOVERNAMENTAIS	13.435.000,00	1.762.721,48	-	11.672.278,52
1721000000	TRANSFERÊNCIAS DA UNIÃO	-	1.762.721,48	1.762.721,48	-
1721090000	OUTRAS TRANSFERÊNCIAS DA UNIÃO	-	1.762.721,48	1.762.721,48	-
1721099900	DEMAIS TRANSFERÊNCIAS DA UNIÃO	-	1.762.721,48	1.762.721,48	-
1723000000	TRANSFERÊNCIAS MULTIGOVERNAMENTAIS	13.435.000,00	-	-	13.435.000,00
1723990000	OUTRAS TRANSFERÊNCIAS DOS MUNICÍPIOS	13.435.000,00	-	-	13.435.000,00
1760000000	TRANSFERÊNCIAS DE CONVÊNIOS	41.186.000,00	6.486.461,06	-	34.699.538,94
1761000000	TRANSFER DE CONVÊNIOS UNIÃO E ENTIDADES	34.643.000,00	6.197.406,86	-	28.445.593,14
1761010000	TRANSFERÊNCIAS DE CONVÊNIOS DA UNIÃO SUS	-	-	-	-
1761020000	TRANSF. CONVÊNIOS UNIÃO DESTINADAS PROG. EDUCAÇÃO	-	2.565.404,12	2.565.404,12	-
1761990000	OUTRAS TRANSFERÊNCIAS DE CONVÊNIOS UNIÃO	34.643.000,00	3.632.002,74	-	31.010.997,26
1763000000	TRANSF. CONVÊNIOS DOS MUNICÍPIOS E ENTIDADESS	175.000,00	183.124,20	8.124,20	-
1763990000	OUTRAS TRANSFERÊNCIAS CONV. MUNICÍPIOS	175.000,00	183.124,20	8.124,20	-
1764000000	TRANSFER. DE CONVÊNIOS A INSTITUIÇÕES PRIVADAS	6.368.000,00	105.930,00	-	6.262.070,00
1900000000	OUTRAS RECEITAS CORRENTES	4.808.000,00	463.908,15	-	4.344.091,85
1920000000	INDENIZAÇÕES E RESTITUIÇÕES	-	302.757,89	302.757,89	-
1922000000	RESTITUIÇÕES	-	302.757,89	302.757,89	-
1922990000	OUTRAS RESTITUIÇÕES	-	302.757,89	302.757,89	-
1922990100	RESTITUIÇÃO EM FOLHA DE PAGAMENTO	-	291.542,01	291.542,01	-
1922990500	RESTITUIÇÃO DE ADIANTAMENTO	-	4.401,44	4.401,44	-
1922999800	AUXÍLIOS E CONTRIBUIÇÕES	-	2.675,78	2.675,78	-
1922999900	OUTRAS RESTITUIÇÕES DIVERSAS	-	4.138,66	4.138,66	-
1990000000	RECEITAS DIVERSAS	4.808.000,00	161.150,26	-	4.646.849,74
1990020000	REC ÔNUS SUCUMBÊNCIA DE AÇÕES JUDICIAIS	-	1.331,51	1.331,51	-
1990020100	RECEITA DE HONORÁRIOS DE ADVOGADOS	-	1.331,51	1.331,51	-

COMPARATIVO DA RECEITA ORÇADA COM A ARRECADADA - CONSOLIDADO DAS FUNDAÇÕES

ANEXO 10, DA LEI Nº 4.320/64

EXERCÍCIO DE 2005

ITEM	TÍTULOS	ORÇADA	ARRECADADA	DIFERENÇA PARA +	DIFERENÇA PARA -
1990990000	OUTRAS RECEITAS	4.808.000,00	159.818,75	-	4.648.181,25
1990999900	OUTRAS RECEITAS DIVERSAS	4.808.000,00	159.818,75	-	4.648.181,25

Florianópolis, 24 de março de 2006

WANDERLEI PEREIRA DAS NEVES
DIRETOR DE CONTABILIDADE GERAL
CONTADOR CRC-SC N.º 15.874

VILSON COELHO
GERENTE DE CONTABILIDADE CENTRALIZADA
CONTADOR CRC/SC N.º 7.678

REINALDO NERI PEREIRA
AUXILIAR ADMINISTRATIVO - CODESC
MATRÍCULA 294.365

COMPARATIVO DA RECEITA ORÇADA COM A ARRECADADA - CONSOLIDADO DOS FUNDOS

ANEXO 10, DA LEI Nº 4.320/64

EXERCÍCIO DE 2005

ITEM	TÍTULOS	ORÇADA	ARRECADADA	DIFERENÇA PARA +	DIFERENÇA PARA -
0000000000	RECEITA ORÇAMENTÁRIA	568.686.888,00	553.267.301,64	-	15.419.586,36
1000000000	RECEITAS CORRENTES	535.451.510,00	544.870.292,29	9.418.782,29	-
1100000000	RECEITAS TRIBUTÁRIAS	-	1.242.307,03	1.242.307,03	-
1120000000	TAXAS	-	1.242.307,03	1.242.307,03	-
1121000000	TAXAS PELO EXERCÍCIO DO PODER DE POLÍCIA	-	1.242.307,03	1.242.307,03	-
1121170000	TAXA DE VIGILÂNCIA SANITÁRIA ANIMAL	-	1.242.307,03	1.242.307,03	-
1300000000	RECEITA PATRIMONIAL	7.488.000,00	12.418.218,83	4.930.218,83	-
1310000000	RECEITAS IMOBILIÁRIAS	130.000,00	236.451,26	106.451,26	-
1311000000	ALUGUÉIS	130.000,00	236.451,26	106.451,26	-
1311990000	OUTRAS RECEITAS DE ALUGUÉIS	130.000,00	236.451,26	106.451,26	-
1320000000	RECEITAS DE VALORES MOBILIÁRIOS	7.358.000,00	12.181.767,57	4.823.767,57	-
1322000000	DIVIDENDOS	-	7.532,54	7.532,54	-
1322010000	DIVIDENDOS PAGOS AO ESTADO	-	7.532,54	7.532,54	-
1322010900	TELECOMUNICAÇÕES DE SÃO PAULO S/A	-	5.611,20	5.611,20	-
1322011000	TELECENTRO OESTE CELULAR PARTICIPAÇÕES	-	427,97	427,97	-
1322011100	BRASIL TELECOM PARTICIPAÇÕES	-	1.290,81	1.290,81	-
1322011200	TELEMIG - CELULAR PARTICIPAÇÕES	-	202,56	202,56	-
1325000000	REMUNERAÇÃO DE DEPÓSITOS BANCÁRIOS	7.358.000,00	12.174.235,03	4.816.235,03	-
1325010000	REMUNERAÇÃO DE DEPÓSITOS DE RECURSOS VINCULADOS	3.700.000,00	6.530.607,66	2.830.607,66	-
1325010300	RECEITA REM. DEP. BANC. REC. VINCULADOS - FUNDO SAÚDE	3.700.000,00	4.564.381,69	864.381,69	-
1325010800	REC. REMUNER. DEPÓSITOS POUPANÇA ART. 3º	-	6.373,07	6.373,07	-
1325019900	RECEITA DE REM. DE OUTROS DEP. REC. VINCULADOS	-	1.959.852,90	1.959.852,90	-
1325019912	REM. DE DEP. BANC. REC. VINCULADOS FUNDOS	-	1.959.852,90	1.959.852,90	-
1325019913	REM. DE DEP. BANC. REC. VINCULADOS EMPRESAS	-	-	-	-
1325020000	REMUNER DEPÓSITOS RECURSOS NÃO-VINCULADO	3.658.000,00	5.643.627,37	1.985.627,37	-
1325029900	REMUNERAÇÃO DE OUTROS NÃO-VINCULADOS	3.658.000,00	5.643.627,37	1.985.627,37	-
1325029908	REM. DE DEP. BANC. DO FDO REAP. DA JUSTIÇA	1.650.000,00	4.656.524,03	3.006.524,03	-
1325029911	REM. DEP. BANC. DOS FUNDOS MINISTÉRIO PÚBLICO	360.000,00	916.570,48	556.570,48	-
1325029915	REM. DEP. BANCÁRIO REC. DISPONÍVEIS FUNDOS	1.648.000,00	70.532,86	-	1.577.467,14
1400000000	RECEITA AGROPECUÁRIA	-	481.226,94	481.226,94	-
1410000000	RECEITA DE PRODUÇÃO VEGETAL	-	141.667,67	141.667,67	-

COMPARATIVO DA RECEITA ORÇADA COM A ARRECADADA - CONSOLIDADO DOS FUNDOS

ANEXO 10, DA LEI Nº 4.320/64

EXERCÍCIO DE 2005

ITEM	TÍTULOS	ORÇADA	ARRECADADA	DIFERENÇA PARA +	DIFERENÇA PARA -
1410010000	AGRICULTURA	-	105.922,14	105.922,14	-
1410020000	HORTA	-	16.874,53	16.874,53	-
1410990000	OUTRAS RECEITAS DE PRODUÇÃO VEGETAL	-	18.871,00	18.871,00	-
1420000000	RECEITA DE PRODUÇÃO ANIMAL E DERIVADOS	-	313.257,27	313.257,27	-
1420010000	GRANJA	-	143.086,79	143.086,79	-
1420030000	PECUÁRIA	-	430,00	430,00	-
1420050000	SUINOCULTURA	-	102.991,78	102.991,78	-
1420060000	OVINOCULTURA	-	168,00	168,00	-
1420070000	COELHOS	-	157,00	157,00	-
1420080000	GADO LEITEIRO	-	4.529,00	4.529,00	-
1420120000	AVÍCOLA	-	61.894,70	61.894,70	-
1490000000	OUTRAS RECEITAS AGROPECUÁRIAS	-	26.302,00	26.302,00	-
1500000000	RECEITA INDUSTRIAL	-	2.874.869,17	2.874.869,17	-
1520000000	RECEITA DE INDÚSTRIA DE TRANSFORMAÇÃO	-	2.874.869,17	2.874.869,17	-
1520290000	RECEITAS DA INDÚSTRIA EDITORIAL E GRÁFICA	-	2.457.022,73	2.457.022,73	-
1520990000	OUTRAS RECEITAS DA INDÚSTRIA DE TRANSFORMAÇÃO	-	417.846,44	417.846,44	-
1520990100	MARCENARIA	-	16.374,70	16.374,70	-
1520990600	COLCHOARIA	-	19.410,00	19.410,00	-
1520990700	ALFAIATARIA	-	13.615,60	13.615,60	-
1520991600	FÁBRICA DE TUBOS	-	222.223,90	222.223,90	-
1520992200	SERRALHERIA	-	1.833,00	1.833,00	-
1520992600	PRODUÇÃO DE CADEIRA DE RODAS	-	7.980,00	7.980,00	-
1520999900	OUTRAS RECEITAS DA INDÚSTRIA DE TRANSFORMAÇÃO	-	136.409,24	136.409,24	-
1600000000	RECEITA DE SERVIÇOS	176.504.000,00	91.525.791,79	-	84.978.208,21
1600010000	SERVIÇOS COMERCIAIS	-	8.019.587,82	8.019.587,82	-
1600019900	OUTROS SERVIÇOS COMERCIAIS	-	8.019.587,82	8.019.587,82	-
1600019907	MONTAGEM DE BOLAS	-	12.123,50	12.123,50	-
1600019908	MONTAGEM DE GRAMPOS	-	279.849,52	279.849,52	-
1600019913	PUBLICAÇÕES	-	7.546.986,34	7.546.986,34	-
1600019917	MONTAGENS DE CALÇADOS	-	6.376,80	6.376,80	-
1600019999	DIVERSOS SERVIÇOS COMERCIAIS	-	174.251,66	174.251,66	-

COMPARATIVO DA RECEITA ORÇADA COM A ARRECADADA - CONSOLIDADO DOS FUNDOS

ANEXO 10, DA LEI Nº 4.320/64

EXERCÍCIO DE 2005

ITEM	TÍTULOS	ORÇADA	ARRECADADA	DIFERENÇA PARA +	DIFERENÇA PARA -
1600050000	SERVIÇOS DE SAÚDE	172.000.000,00	81.393.651,85	-	90.606.348,15
1600050100	SERVIÇOS HOSPITALARES	92.478.002,00	16.926.714,68	-	75.551.287,32
1600050106	FASSINCRA	-	490,57	490,57	-
1600050114	UNIMED	92.478.002,00	1.329.236,23	-	91.148.765,77
1600050115	ASSEFAZ	-	1.117,65	1.117,65	-
1600050117	CASSI B.B.	-	147.870,63	147.870,63	-
1600050118	ELETROSUL	-	28.619,39	28.619,39	-
1600050123	SAÚDE BRADESCO	-	73.608,62	73.608,62	-
1600050129	FUNDAÇÃO DE SEGURIDADE SOCIAL - GEAP	-	1.348.054,13	1.348.054,13	-
1600050131	EMPRESA BRASILEIRA DE CORREIOS E TELÉGRAFO	-	84.647,75	84.647,75	-
1600050143	VONPAR S/A COCA-COLA	-	721,60	721,60	-
1600050147	AUTORIZAÇÃO DE INTERNAÇÃO HOSPITALAR-AIH	-	10.928.987,41	10.928.987,41	-
1600050153	NILSON BUSCAR	-	24.820,76	24.820,76	-
1600050154	AGIMED	-	7.621,96	7.621,96	-
1600050166	UNISANTA	-	657.011,27	657.011,27	-
1600050168	REGIMENTOS DE CAROS DE COMBATE	-	7.315,16	7.315,16	-
1600050169	COOPERATIVA DE ECONOMIA E CRÉDITO	-	2.286.591,55	2.286.591,55	-
1600050400	SERVIÇOS AMBULATORIAIS	61.651.886,00	59.911.764,06	-	1.740.121,94
1600059900	OUTROS SERVIÇOS DE SAÚDE	17.870.112,00	4.555.173,11	-	13.314.938,89
1600130000	SERVIÇOS ADMINISTRATIVOS	-	624.536,00	624.536,00	-
1600130100	SERVIÇOS DE INSCRIÇÃO EM CONCURSOS PÚBLICO	-	624.030,00	624.030,00	-
1600130200	SERVIÇOS DE VENDAS DE EDITAIS	-	506,00	506,00	-
1600170000	SERVIÇOS AGROPECUÁRIOS	3.000.000,00	1.324,32	-	2.998.675,68
1600990000	OUTROS SERVIÇOS	1.504.000,00	1.486.691,80	-	17.308,20
1600990300	PRESTAÇÃO DE SERVIÇOS CAMINHO LIMPO - DEINFRA	-	117.574,00	117.574,00	-
1600999900	OUTROS SERVIÇOS DIVERSOS	1.504.000,00	1.369.117,80	-	134.882,20
1700000000	TRANSFERÊNCIAS CORRENTES	314.310.000,00	223.691.094,91	-	90.618.905,09
1720000000	TRANSFERÊNCIAS INTERGOVERNAMENTAIS	212.000.000,00	190.073.410,25	-	21.926.589,75
1721000000	TRANSFERÊNCIAS DA UNIÃO	212.000.000,00	190.073.410,25	-	21.926.589,75
1721330000	TRANSFERÊNCIAS DE REC. SUS - REPAS	212.000.000,00	190.073.410,25	-	21.926.589,75
1721330100	GESTÃO PLENA DE SISTEMA ESTADUAL	-	147.854.911,65	147.854.911,65	-

COMPARATIVO DA RECEITA ORÇADA COM A ARRECADADA - CONSOLIDADO DOS FUNDOS

ANEXO 10, DA LEI Nº 4.320/64

EXERCÍCIO DE 2005

ITEM	TÍTULOS	ORÇADA	ARRECADADA	DIFERENÇA PARA +	DIFERENÇA PARA -
1721330200	MÉDIA E ALTA COMPLEX. VIGIL. SANITÁRIA	-	1.841.424,68	1.841.424,68	-
1721330400	PROGRAMA AQUISIÇÃO MEDIC. SAÚDE MENTAL	-	114.953,64	114.953,64	-
1721330500	FAEC SAI - FUNDO DE AÇÕES ESTRATÉGICAS E COMP.	-	26.572.517,04	26.572.517,04	-
1721330600	FIDESP - FATOR INC. DES. ENSINO/PESQUISA SAÚDE	-	399.576,00	399.576,00	-
1721330700	TFECD - EPIDEMIA E CONTROLE DE DOENÇAS	-	2.572.736,14	2.572.736,14	-
1721330800	MÉDIA E ALTA COMPLEX.-VISA TAXA FISCALIZAÇÃO	-	943.897,14	943.897,14	-
1721330900	FAEC AHI - FUNDO DE AÇÕES ESTRATÉGICAS E COMP.	-	5.411.474,41	5.411.474,41	-
1721339900	OUTRAS TRANSFERÊNCIAS FUNDA A FUNDO	212.000.000,00	4.361.919,55	-	207.638.080,45
1730000000	TRANSFERÊNCIA DE INSTITUIÇÕES PRIVADAS	-	14.079.550,82	14.079.550,82	-
1730010000	CONTRIB. DOAÇÕES DE INCENTIVOS FISCAIS	-	13.928.810,16	13.928.810,16	-
1730020000	APLIC. NA CULTURA, TURISMO E ESPORTE	-	150.740,66	150.740,66	-
1750000000	TRANSFERÊNCIAS DE PESSOAS	210.000,00	-	-	210.000,00
1760000000	TRANSFERÊNCIAS DE CONVÊNIOS	102.100.000,00	19.538.133,84	-	82.561.866,16
1761000000	TRANSFER DE CONVÊNIOS UNIÃO E ENTIDADES	102.100.000,00	9.923.257,49	-	92.176.742,51
1761010000	TRANSFERÊNCIAS DE CONVÊNIOS DA UNIÃO SUS	100.000.000,00	3.185.961,68	-	96.814.038,32
1761030000	TRANSF. CONV.UNIÃO DEST. PROG. ASS. SOCIAL	-	295.699,40	295.699,40	-
1761990000	OUTRAS TRANSFERÊNCIAS DE CONVÊNIOS UNIÃO	2.100.000,00	6.441.596,41	4.341.596,41	-
1762000000	TRANSF. CONV. ESTADOS E DO DF E SUAS ENTIDADES	-	9.614.876,35	9.614.876,35	-
1762990000	OUTRAS TRANSF. DE CONVÊNIOS DOS ESTADOS	-	9.614.876,35	9.614.876,35	-
1900000000	OUTRAS RECEITAS CORRENTES	37.149.510,00	212.636.783,62	175.487.273,62	-
1910000000	MULTAS E JUROS DE MORA	1.100.000,00	35.194.477,88	34.094.477,88	-
1911000000	MULTAS E JUROS DE MORA DOS TRIBUTOS	-	18.205.269,93	18.205.269,93	-
1911200000	MULTAS E JUROS ITCMD	-	60.423,94	60.423,94	-
1911200300	MULTAS E JUROS DE MORA DO ITCMD FUNSOCIAL (3786)	-	60.423,94	60.423,94	-
1911200301	MULTAS DO ITCMD FUNSOCIAL	-	28.773,86	28.773,86	-
1911200302	JUROS DE MORA DO ITCMD FUNSOCIAL	-	31.650,08	31.650,08	-
1911410000	MULTAS E JUROS DE MORA DE IPVA	-	25.522,62	25.522,62	-
1911410300	MULTAS E JUROS DE MORA DO IPVA FUNSOCIAL (3760)	-	25.522,62	25.522,62	-
1911410301	MULTAS DO IPVA FUNSOCIAL	-	15.234,17	15.234,17	-
1911410302	JUROS DE MORA DO IPVA FUNSOCIAL	-	10.288,45	10.288,45	-
1911420000	MULTAS/JUROS DE MORA ICMS	-	18.119.323,37	18.119.323,37	-

COMPARATIVO DA RECEITA ORÇADA COM A ARRECADADA - CONSOLIDADO DOS FUNDOS

ANEXO 10, DA LEI Nº 4.320/64

EXERCÍCIO DE 2005

ITEM	TÍTULOS	ORÇADA	ARRECADADA	DIFERENÇA PARA +	DIFERENÇA PARA -
1911420300	MULTAS E JUROS DE MORA DO ICMS FUNSOCIAL (3719)	-	18.119.323,37	18.119.323,37	-
1911420301	MULTAS DO ICMS FUNSOCIAL	-	10.965.363,51	10.965.363,51	-
1911420302	JUROS DE MORA DO ICMS FUNSOCIAL	-	7.153.959,86	7.153.959,86	-
1913000000	MULTAS/JUROS DE MORA DA DIV. ATIVA DOS TRIBUTOS	-	16.344.984,51	16.344.984,51	-
1913140000	MULTAS/JUROS DE MORA D.A. DE IPVA	-	74.802,78	74.802,78	-
1913140300	MULTAS E JUROS DE MORA DO IPVA FUNSOCIAL (3778)	-	74.802,78	74.802,78	-
1913140301	MULTAS DO IPVA FUNSOCIAL	-	33.077,22	33.077,22	-
1913140302	JUROS DE MORA DO IPVA FUNSOCIAL	-	41.725,56	41.725,56	-
1913150000	MULTAS E JUROS DE MORA D.A. DE ICMS	-	16.245.419,75	16.245.419,75	-
1913150300	MULTAS E JUROS DE MORA DO ICMS FUNSOCIAL (3727)	-	16.245.419,75	16.245.419,75	-
1913150301	MULTAS DO ICMS FUNSOCIAL	-	6.019.624,46	6.019.624,46	-
1913150302	JUROS DE MORA DO ICMS FUNSOCIAL	-	10.225.795,29	10.225.795,29	-
1913200000	MULTAS/JUROS DE MORA D.A. DE ITCMD	-	24.761,98	24.761,98	-
1913200300	MULTAS E JUROS DE MORA DO ITCMD FUNSOCIAL (3794)	-	24.761,98	24.761,98	-
1913200301	MULTAS DO ITCMD FUNSOCIAL	-	2.629,44	2.629,44	-
1913200302	JUROS DE MORA DO ITCMD FUNSOCIAL	-	22.132,54	22.132,54	-
1919000000	MULTAS DE OUTRAS ORIGENS	1.100.000,00	644.223,44	-	455.776,56
1919270000	MULTAS E JUROS PREVISTOS EM CONTRATO	200.000,00	310.212,39	110.212,39	-
1919990000	OUTRAS MULTAS	900.000,00	334.011,05	-	565.988,95
1919990700	MULTAS DIVERSAS	900.000,00	334.011,05	-	565.988,95
1920000000	INDENIZAÇÕES E RESTITUIÇÕES	1.430.000,00	278.428,87	-	1.151.571,13
1921000000	INDENIZAÇÕES	-	85.491,24	85.491,24	-
1921990000	OUTRAS INDENIZAÇÕES	-	85.491,24	85.491,24	-
1921999900	OUTRAS INDENIZAÇÕES DIVERSAS	-	85.491,24	85.491,24	-
1922000000	RESTITUIÇÕES	1.430.000,00	191.930,63	-	1.238.069,37
1922010000	RESTITUIÇÕES DE CONVÊNIOS	-	14.656,62	14.656,62	-
1922990000	OUTRAS RESTITUIÇÕES	1.430.000,00	178.281,01	-	1.251.718,99
1922990100	RESTITUIÇÃO EM FOLHA DE PAGAMENTO	-	9.943,35	9.943,35	-
1922999800	AUXÍLIOS E CONTRIBUIÇÕES	-	65,26	65,26	-
1922999900	OUTRAS RESTITUIÇÕES DIVERSAS	1.430.000,00	168.272,40	-	1.261.727,60
1990000000	RECEITAS DIVERSAS	34.619.510,00	177.163.876,87	142.544.366,87	-

COMPARATIVO DA RECEITA ORÇADA COM A ARRECADADA - CONSOLIDADO DOS FUNDOS

ANEXO 10, DA LEI Nº 4.320/64

EXERCÍCIO DE 2005

ITEM	TÍTULOS	ORÇADA	ARRECADADA	DIFERENÇA PARA +	DIFERENÇA PARA -
1990020000	REC ÔNUS SUCUMBÊNCIA DE AÇÕES JUDICIAIS	2.040.000,00	1.158.654,17	-	881.345,83
1990020100	RECEITA DE HONORÁRIOS DE ADVOGADOS	2.040.000,00	1.158.654,17	-	881.345,83
1990990000	OUTRAS RECEITAS	32.579.510,00	176.005.222,70	143.425.712,70	-
1990990100	CUSTA DE ESCRIVANIAS JUDICIAIS	4.550.000,00	29.876.106,12	25.326.106,12	-
1990990200	CUSTA ESCRIVANIAS EXTRA JUDICIAIS	4.500.000,00	11.775.063,32	7.275.063,32	-
1990990300	SELOS DE FISCALIZAÇÃO DOS ATOS NOT. REGIME	4.000.000,00	5.246.637,99	1.246.637,99	-
1990990600	FIA - CONTRIBUIÇÃO	-	19.057,45	19.057,45	-
1990990700	ASSOCIAÇÃO DOS MAGISTRADOS CATARINENSES	-	823.555,81	823.555,81	-
1990990800	ASSOCIAÇÃO CATARINENSE DO MINIST PÚBLICA	-	823.555,81	823.555,81	-
1990990900	SINJUSC	-	702.755,70	702.755,70	-
1990991000	RECEITAS DE DOAÇÕES	-	124.550.391,85	124.550.391,85	-
1990991001	3700 - DOAÇÃO FDO SOCIAL - ICMS - COMP. CONTA GRÁF	-	54.302.671,69	54.302.671,69	-
1990991002	3719 - DOAÇÃO FDO SOCIAL - ICMS - NOTIFICAÇÃO FISCA	-	14.222.171,22	14.222.171,22	-
1990991003	3727 - DOAÇÃO FDO SOCIAL - ICMS - DÍVIDA ATIVA	-	4.841.338,60	4.841.338,60	-
1990991004	3735 - DOAÇÃO FDO SOCIAL LEILÃO TRANSF. D	-	179,73	179,73	-
1990991006	3751 - DOAÇÃO FUNDO SOCIAL	-	195.099,73	195.099,73	-
1990991008	3760 - DOAÇÃO FDO SOCIAL - IPVA - NOTIFICAÇÃO FISCA	-	168.570,92	168.570,92	-
1990991009	3778 - DOAÇÃO FDO SOCIAL - IPVA - DÍVIDA ATIVA	-	234.770,91	234.770,91	-
1990991010	3786 - DOAÇÃO FDO SOCIAL - ITCMD - NOTIFICAÇÃO FISC	-	184.927,12	184.927,12	-
1990991011	3794 - DOAÇÃO FDO SOCIAL - ITCMD - DÍVIDA ATIVA	-	23.492,53	23.492,53	-
1990991012	FUNDO SOCIAL - TRIBUNAL DE JUSTIÇA	-	8.119.091,03	8.119.091,03	-
1990991013	FUNDO SOCIAL - ASSEMBLÉIA LEGISLATIVA	-	3.538.878,58	3.538.878,58	-
1990991014	FUNDO SOCIAL - MINISTÉRIO PÚBLICO	-	2.857.315,82	2.857.315,82	-
1990991015	FUNDO SOCIAL - TRIBUNAL DE CONTAS	-	1.179.623,62	1.179.623,62	-
1990991016	FUNDO SOCIAL - UDESC	-	1.913.613,84	1.913.613,84	-
1990991017	FUNDO SOCIAL - ICMS MUNICIPAL	-	32.767.420,39	32.767.420,39	-
1990991018	FUNDO SOCIAL - TJSC CUSTAS-TRANS. - DÍV. ATIVA	-	1.226,12	1.226,12	-
1990991200	RECEITA DE LEILÃO DE VEÍCULOS	-	201.230,36	201.230,36	-
1990991400	OAB/SC	-	1.068.509,37	1.068.509,37	-
1990999900	OUTRAS RECEITAS DIVERSAS	19.529.510,00	918.358,92	-	18.611.151,08
2000000000	RECEITAS DE CAPITAL	33.235.378,00	8.397.009,35	-	24.838.368,65

COMPARATIVO DA RECEITA ORÇADA COM A ARRECADADA - CONSOLIDADO DOS FUNDOS

ANEXO 10, DA LEI Nº 4.320/64

EXERCÍCIO DE 2005

ITEM	TÍTULOS	ORÇADA	ARRECADADA	DIFERENÇA PARA +	DIFERENÇA PARA -
2200000000	ALIENAÇÃO DE BENS	1.000.000,00	1.067.785,00	67.785,00	-
2210000000	ALIENAÇÃO DE BENS MÓVEIS	1.000.000,00	1.015.485,00	15.485,00	-
2219000000	ALIENAÇÃO DE OUTROS BENS MÓVEIS	1.000.000,00	1.015.485,00	15.485,00	-
2220000000	ALIENAÇÃO DE BENS IMÓVEIS	-	52.300,00	52.300,00	-
2229000000	ALIENAÇÃO DE OUTROS BENS IMÓVEIS	-	52.300,00	52.300,00	-
2300000000	AMORTIZAÇÃO DE EMPRÉSTIMOS	19.930.378,00	4.242.559,46	-	15.687.818,54
2300990000	AMORTIZAÇÃO DE EMPRÉSTIMOS DIVERSOS	19.930.378,00	4.242.559,46	-	15.687.818,54
2300999900	OUTRAS AMORTIZAÇÕES DE EMPRÉSTIMOS DIVERSOS	19.930.378,00	4.242.559,46	-	15.687.818,54
2400000000	TRANSFERÊNCIAS DE CAPITAL	5.000,00	-	-	5.000,00
2470000000	TRANSFERÊNCIAS DE CONVÊNIOS	5.000,00	-	-	5.000,00
2471000000	TRANSFERÊNCIAS DE CONVÊNIOS DA UNIÃO ENTIDADES	5.000,00	-	-	5.000,00
2471990000	OUTRAS TRANSFERÊNCIAS DE CONVÊNIOS UNIÃO	5.000,00	-	-	5.000,00
2500000000	OUTRAS RECEITAS DE CAPITAL	12.300.000,00	3.086.664,89	-	9.213.335,11
2590000000	OUTRAS RECEITAS	12.300.000,00	3.086.664,89	-	9.213.335,11

Florianópolis, 24 de março de 2006

WANDERLEI PEREIRA DAS NEVES
DIRETOR DE CONTABILIDADE GERAL
CONTADOR CRC-SC N.º 15.874

VILSON COELHO
GERENTE DE CONTABILIDADE CENTRALIZADA
CONTADOR CRC/SC N.º 7.678

REINALDO NERI PEREIRA
AUXILIAR ADMINISTRATIVO - CODESC
MATRÍCULA 294.365

ESTADO DE SANTA CATARINA
SECRETARIA DE ESTADO DO PLANEJAMENTO
DIRETORIA DE ORÇAMENTO

DESPESAS POR CRÉDITOS ESPECIAIS
EXERCÍCIO 2005

EM R$

CÓDIGO			DISCRIMINAÇÃO DA DESPESA	VALOR	SUPLEMENTADO	ANULADO	DESPESA	SALDO
FUNÇÃO, SUBFUNÇÃO E PROGRAMA	NATUREZA DA DESPESA	FONTE		INICIAL			REALIZADA	
			TRIBUNAL DE JUSTIÇA DO ESTADO					
			Lei nº 13.431 de 15.07.2005					
			Decreto nº3.347, de 29.07.2005					
2061930			Projeto nº 5269					
			Construção da Casa da Cidadania de Botuverá					
	4.4.90.51	0183	Obras e Instalações	315.000,00			288.800,53	26.199,47
2061930			Projeto nº 0272					
			Construção da Casa da Cidadania de Timbó Grande					
	4.4.90.51	0183	Obras e Instalações	200.000,00				200.000,00
2061930			Projeto nº 0273					
			Cabeamento Estruturado do Fórum de Chapecó					
	3.3.90.39	0183	Outros Serviços de Terceiros - Pessoa Jurídica	300.000,00			195.996,36	104.003,64
			Total	815.000,00			484.796,89	330.203,11
			TRIBUNAL DE JUSTIÇA DO ESTADO					
			Lei nº 13.430 de 15.07.2005					
			Decreto nº3.345, de 29.07.2005					
2061930			Projeto nº 0481					
			Reforma do Imóvel Adquirido para Instalação de					
			Unidades Jurisdicionais e Academia Judicial					
	3.3.90.39	0183	Outros Serviços de Terceiros-Pessoa Jurídica	370.000,00			43.355,22	326.644,78
			Total	370.000,00			43.355,22	326.644,78

ESTADO DE SANTA CATARINA
SECRETARIA DE ESTADO DO PLANEJAMENTO
DIRETORIA DE ORÇAMENTO

DESPESAS POR CRÉDITOS ESPECIAIS
EXERCÍCIO 2005

EM R$

CÓDIGO			DISCRIMINAÇÃO DA DESPESA	VALOR	SUPLEMENTADO	ANULADO	DESPESA	SALDO
FUNÇÃO, SUBFUNÇÃO E PROGRAMA	NATUREZA DA DESPESA	FONTE		INICIAL			REALIZADA	
			TRIBUNAL DE JUSTIÇA DO ESTADO					
			Lei nº 13.430 de 15.07.2005					
			Decreto nº3.346, de 29.07.2005					
2061930			Projeto nº 0481					
			Reforma do Imóvel Adquirido para Instalação de Unidades Jurisdicionais e Academia Judicial					
	3.3.90.39	0383	Outros Serviços de Terceiros-Pessoa Jurídica	630.000,00		25.000,00		605.000,00
2061930			Projeto nº 0480					
			Aquisição de imóvel para Instalação de Unidades Jurisdicionais e Academia Judicial					
	4.4.90.61	0383	Aquisição de imóveis	5.820.000,00			5.820.000,00	0,00
			Total	6.450.000,00		25.000,00	5.820.000,00	605.000,00
			TRIBUNAL DE JUSTIÇA DO ESTADO					
			Lei nº 13.556 de 17.11.2005					
			Decreto nº3.781 de 30.11.2005					
2061930			Projeto nº 6415					
			Aquisição de Imóvel para o Fórum de Joinville					
	4.4.90.61	0110	Aquisição de imóveis	440.000,00		440.000,00		0,00
			Total	440.000,00		440.000,00		0,00
			FUNDO DE REAPARELHAMENTO DA JUSTIÇA					
			Lei nº 13.431 de 15.07.2005					

ESTADO DE SANTA CATARINA
SECRETARIA DE ESTADO DO PLANEJAMENTO
DIRETORIA DE ORÇAMENTO

DESPESAS POR CRÉDITOS ESPECIAIS
EXERCÍCIO 2005

EM R$

CÓDIGO			DISCRIMINAÇÃO DA DESPESA	VALOR	SUPLEMENTADO	ANULADO	DESPESA	SALDO
FUNÇÃO, SUBFUNÇÃO E PROGRAMA	NATUREZA DA DESPESA	FONTE		INICIAL			REALIZADA	
			Decreto nº 3.347, de 29.07.2005					
2061930			Projeto nº 5116					
			Reforma do Fórum de Chapecó					
	3.3.90.39	0110	Outros Serviços de Terceiros - Pessoa Jurídica	80.000,00				80.000,00
2061930			Projeto nº 0420					
			Conclusão do Fórum de Descanço					
	4.4.90.51	0110	Obras e Instalações	50.000,00				50.000,00
2061930			Projeto nº 0416					
			Conclusão do Fórum de Xaxim					
	4.4.90.51	0110	Obras e Instalações	250.000,00				250.000,00
2061930			Projeto nº 5254					
			Reforma do Fórum de Joaçaba					
	3.3.90.39	0110	Outros Serviços de Terceiros-Pessoa Jurídica	350.000,00				350.000,00
			Total	730.000,00				730.000,00
			ENCARGOS GERAIS DO ESTADO					
			Lei nº 13.335 de 28.02.2005					
			Decreto nº 3.096, de 29.04.2005					
4123110			Atividade nº 0522					
			Participação no Capital Social da SC-Parcerias					
	4.5.90.65	0100	Constituição ou Aumento de Capital de Empresas	600.000,00			600.000,00	0,00
			Total	600.000,00			600.000,00	0,00
			FUNDO DE DESENVOLVIMENTO SOCIAL					

ESTADO DE SANTA CATARINA
SECRETARIA DE ESTADO DO PLANEJAMENTO
DIRETORIA DE ORÇAMENTO

DESPESAS POR CRÉDITOS ESPECIAIS
EXERCÍCIO 2005

EM R$

CÓDIGO			DISCRIMINAÇÃO DA DESPESA	VALOR	SUPLEMENTADO	ANULADO	DESPESA	SALDO
FUNÇÃO, SUBFUNÇÃO E PROGRAMA	NATUREZA DA DESPESA	FONTE		INICIAL			REALIZADA	
			Lei nº 13.335 de 02.06.2005					
			Decreto nº 3.184, de 02.06.2005					
4123595			Atividade nº 0033					
			Desenvolvimento de Ações na Área da Saúde					
	3.3.40.41	0161	Contribuições	60.000,00		60.000,00		0,00
	3.3.50.43	0161	Subvenções Sociais	340.000,00	600.000,00	270.000,00	567.157,05	102.842,95
	3.3.90.39	0161	Outros Serviços de Terceiros-Pessoa Jurídica	40.000,00		40.000,00		0,00
	4.4.40.42	0161	Auxílios	360.000,00		360.000,00		0,00
	4.4.50.42	0161	Auxílios	110.000,00	700.000,00	300.000,00	483.681,59	26.318,41
	4.4.90.51	0161	Obras e Instalações	90.000,00		90.000,00		0,00
4123595			Atividade nº 0034					
			Desenvolvimento de Ações na Área de Educação					
			Ciência e Tecnologia					
	3.3.40.41	0161	Contribuições	60.000,00	3.740.000,00	3.705.936,00		94.064,00
	3.3.50.43	0161	Subvenções Sociais	340.000,00	700.000,00	230.000,00	725.243,55	84.756,45
	3.3.90.39	0161	Outros Serviços de Terceiros-Pessoa Jurídica	40.000,00		40.000,00		0,00
	4.4.40.42	0161	Auxílios	360.000,00	600.000,00	960.000,00		0,00
	4.4.50.42	0161	Auxílios	110.000,00	733.000,00		809.409,00	33.591,00
	4.4.90.51	0161	Obras e Instalações	90.000,00	879.568,82	690.000,00		279.568,82
4123595			Atividade nº 0035					
			Desenvolvimento de Ações na Área da Segurança					
			Pública					
	3.3.40.41	0161	Contribuições	1.400.000,00		1.400.000,00		0,00
	3.3.50.43	0161	Subvenções Sociais	8.000.000,00		7.890.000,00	108.456,00	1.544,00
	3.3.90.39	0161	Outros Serviços de Terceiros-Pessoa Jurídica	1.000.000,00		1.000.000,00		0,00
	4.4.40.42	0161	Auxílios	8.500.000,00		8.500.000,00		0,00
	4.4.50.42	0161	Auxílios	2.500.000,00		2.333.000,00	166.287,53	712,47

ESTADO DE SANTA CATARINA
SECRETARIA DE ESTADO DO PLANEJAMENTO
DIRETORIA DE ORÇAMENTO

DESPESAS POR CRÉDITOS ESPECIAIS
EXERCÍCIO 2005

EM R$

CÓDIGO			DISCRIMINAÇÃO DA DESPESA	VALOR	SUPLEMENTADO	ANULADO	DESPESA	SALDO
FUNÇÃO, SUBFUNÇÃO E PROGRAMA	NATUREZA DA DESPESA	FONTE		INICIAL			REALIZADA	
	4.4.90.51	0161	Obras e Instalações	2.000.000,00		2.000.000,00		0,00
4123595			Atividade nº 0036					
			Desenvolvimento de Ações na Área da Infra-Estrut.					
	3.3.40.41	0161	Contribuições	1.400.000,00	6.535.000,00	7.865.927,71		69.072,29
	3.3.50.43	0161	Subvenções Sociais	8.000.000,00	50.000,00	8.030.000,00	20.000,00	0,00
	3.3.90.39	0161	Outros Serviços de Terceiros-Pessoa Jurídica	1.000.000,00	1.800.000,00	2.800.000,00		0,00
	4.4.40.42	0161	Auxílios	8.500.000,00	53.648.518,50	55.549.387,33		6.599.131,17
	4.4.50.42	0161	Auxílios	2.500.000,00	30.000,00	2.479.343,60	50.656,40	0,00
	4.4.90.51	0161	Obras e Instalações	2.000.000,00	29.371.517,49	26.530.000,00		4.841.517,49
4123595			Atividade nº 0037					
			Desenvolvimento de Ações na Área de Comunicação					
	3.3.40.41	0161	Contribuições	60.000,00		60.000,00		0,00
	3.3.50.43	0161	Subvenções Sociais	340.000,00	340.000,00	471.000,00	208.250,00	750,00
	3.3.90.39	0161	Outros Serviços de Terceiros-Pessoa Jurídica	40.000,00	1.940.000,00	154.000,00	1.823.589,13	2.410,87
	4.4.40.42	0161	Auxílios	360.000,00		360.000,00		0,00
	4.4.50.42	0161	Auxílios	110.000,00		47.250,00	62.750,00	0,00
	4.4.90.51	0161	Obras e Instalações	90.000,00		90.000,00		0,00
4123595			Atividade nº 0038					
			Desenvolvimento de Ações na Área de Turismo,					
			Esporte e Cultura					
	3.3.40.41	0161	Contribuições	4.800.000,00	1.600.000,00	6.400.000,00		0,00
	3.3.50.43	0161	Subvenções Sociais	24.200.000,00	9.181.000,00	17.800.000,00	15.477.747,37	103.252,63
	3.3.90.39	0161	Outros Serviços de Terceiros-Pessoa Jurídica	3.200.000,00		3.200.000,00		0,00
	4.4.40.42	0161	Auxílios	25.800.000,00	14.668.539,00	36.199.525,00		4.269.014,00
	4.4.50.42	0161	Auxílios	9.800.000,00	2.200.000,00	9.298.711,21	2.701.288,79	0,00
	4.4.90.51	0161	Obras e Instalações	12.200.000,00	7.817.151,19	20.017.151,19		0,00
4123595			Atividade nº 0039					
			Desenvolvimento de Ações na Área do					

ESTADO DE SANTA CATARINA
SECRETARIA DE ESTADO DO PLANEJAMENTO
DIRETORIA DE ORÇAMENTO

DESPESAS POR CRÉDITOS ESPECIAIS
EXERCÍCIO 2005

EM R$

CÓDIGO			DISCRIMINAÇÃO DA DESPESA	VALOR	SUPLEMENTADO	ANULADO	DESPESA	SALDO
FUNÇÃO, SUBFUNÇÃO E PROGRAMA	NATUREZA DA DESPESA	FONTE		INICIAL			REALIZADA	
			Desenvolvimento social, Trabalho e Renda					
	3.3.40.41	0161	Contribuições	1.400.000,00		1.400.000,00		0,00
	3.3.50.43	0161	Subvenções Sociais	8.000.000,00	2.203.460,00	1.780.000,00	8.321.907,25	101.552,75
	3.3.90.39	0161	Outros Serviços de Terceiros-Pessoa Jurídica	1.000.000,00	640.000,00	1.640.000,00		0,00
	4.4.40.42	0161	Auxílios	8.500.000,00	80.000,00	8.580.000,00		0,00
	4.4.50.42	0161	Auxílios	2.500.000,00	4.000.000,00	500.000,00	5.946.147,54	53.852,46
	4.4.90.51	0161	Obras e Instalações	2.000.000,00		2.000.000,00		0,00
4123595			Atividade nº 0040 Desenvolvimento de Ações na Área de Agricultura e Desenvolvimento Rural					
	3.3.40.41	0161	Contribuições	1.400.000,00		1.400.000,00		0,00
	3.3.50.43	0161	Subvenções Sociais	8.000.000,00	2.416.000,00	9.243.400,00	1.141.787,21	30.812,79
	3.3.90.39	0161	Outros Serviços de Terceiros-Pessoa Jurídica	1.000.000,00		1.000.000,00		0,00
	4.4.40.42	0161	Auxílios	8.500.000,00	200.000,00	8.700.000,00		0,00
	4.4.50.42	0161	Auxílios	2.500.000,00	11.400.000,00	13.168.021,12	700.493,50	31.485,38
	4.4.90.51	0161	Obras e Instalações	2.000.000,00		200.000,00		1.800.000,00
4123595			Atividade nº 0041 Desenvolvimento de Ações na Área de Desenvolvimento Sustentável					
	3.3.40.41	0161	Contribuições	1.400.000,00		1.400.000,00		0,00
	3.3.50.43	0161	Subvenções Sociais	8.000.000,00	100.000,00	7.950.000,00	150.000,00	0,00
	3.3.90.39	0161	Outros Serviços de Terceiros-Pessoa Jurídica	1.000.000,00		1.000.000,00		0,00
	4.4.40.42	0161	Auxílios	8.500.000,00	146.610,00	8.646.610,00		0,00
	4.4.50.42	0161	Auxílios	2.500.000,00		2.480.000,00	20.000,00	0,00
	4.4.90.51	0161	Obras e Instalações	2.000.000,00		2.000.000,00		0,00
			Total	200.000.000,00	158.320.365,00	300.309.263,16	39.484.851,91	18.526.249,93
			FUNDO DE DESENVOLVIMENTO SOCIAL					

ESTADO DE SANTA CATARINA
SECRETARIA DE ESTADO DO PLANEJAMENTO
DIRETORIA DE ORÇAMENTO

DESPESAS POR CRÉDITOS ESPECIAIS
EXERCÍCIO 2005

EM R$

CÓDIGO			DISCRIMINAÇÃO DA DESPESA	VALOR	SUPLEMENTADO	ANULADO	DESPESA	SALDO
FUNÇÃO, SUBFUNÇÃO E PROGRAMA	NATUREZA DA DESPESA	FONTE		INICIAL			REALIZADA	
			Lei nº 13.534 de 21.10.2005					
			Decreto nº 3.663, de 25.10.2005					
4123960			Atividade nº 6055					
			Transferências Constitucional aos Municípios					
	3.3.40.81	0176	Distribuição Constitucional de Receita Cota-Parte FUNDOSOCIAL-Municipal	50.000.000,00			32.767.421,54	17.232.578,46
			Total	50.000.000,00			32.767.421,54	17.232.578,46
			SECRETARIA DE ESTADO DO DESENVOLVIMENTO REGIONAL - DIONÍSIO CERQUEIRA					
			Lei nº 13.429 de 15.07.2005					
			Decreto nº 3.329, de 22.07.2005					
4122110			Atividade nº 0405					
			Administração de Recursos Humanos-SDR Dionísio Cerqueira					
	3.1.90.09	0100	Salário Família	200,00		200,00		0,00
	3.1.90.11	0100	Vencimentos e Vantagens Fixas-Pessoal Civil	437.000,00	52.450,00	310.484,07	178.965,93	0,00
	3.1.90.13	0100	Obrigações Patronais	30.000,00	7.910,00	7.962,09	29.947,91	0,00
	3.1.90.16	0100	Outras Despesas Variáveis-Pessoal Civil	100,00		100,00		0,00
	3.1.90.96	0100	Ressarcimento de Despesas de Pessoal Requisitado	1.000,00		1.000,00		0,00
4122110			Atividade nº 0411					
			Auxílio Alimentação-SDR Dionísio Cerqueira					
	3.3.90.46	0100	Auxílio - Alimentação	7.500,00		852,00	6.648,00	0,00
4122110			Atividade nº 0415					
			Manutenção, serviços e equipamentos de Informática - SDR Dionísio Cerqueira					

ESTADO DE SANTA CATARINA
SECRETARIA DE ESTADO DO PLANEJAMENTO
DIRETORIA DE ORÇAMENTO

DESPESAS POR CRÉDITOS ESPECIAIS
EXERCÍCIO 2005

EM R$

CÓDIGO			DISCRIMINAÇÃO DA DESPESA	VALOR	SUPLEMENTADO	ANULADO	DESPESA	SALDO
FUNÇÃO, SUBFUNÇÃO E PROGRAMA	NATUREZA DA DESPESA	FONTE		INICIAL			REALIZADA	
	3.3.90.30	0100	Material de Consumo	2.000,00		2.000,00		0,00
	3.3.90.39	0100	Outros Serviços de Terceiros-Pessoa Jurídica					
			SDR-Dionisio Cerqueira	5.000,00		5.000,00		0,00
	4.4.90.52	0100	Equipamentos e Material Permanente	60.400,00		14.202,70	46.197,30	0,00
4122110			Atividade nº 0423					
			Manutenção e Serviços Administrativos Gerais -					
			SDR Dionísio Cerqueira					
	3.3.90.14	0100	Diárias - Civil	5.000,00	29.000,00	33,50	33.966,50	0,00
	3.3.90.30	0100	Material de Consumo	10.000,00	120.000,00	54.567,73	75.432,27	0,00
	3.3.90.33	0100	Passagens e Despesas Com Locomoção	4.000,00		2.047,36	1.952,64	0,00
	3.3.90.36	0100	Outros Serviços de Terceiros-Pessoa Física	1.000,00	9.000,00	500,00	9.500,00	0,00
	3.3.90.37	0100	Locação de Mão-de-Obra	38.000,00		38.000,00		0,00
	3.3.90.39	0100	Outros Serviços de Terceiros-Pessoa Jurídica	100.000,00		36.088,56	63.911,44	0,00
	3.3.90.47	0100	Obrigações Tributárias e Contributivas	5.500,00		5.500,00		0,00
	4.4.90.51	0100	Obras e Instalações	1.000,00		1.000,00		0,00
	4.4.90.52	0100	Equipamentos e Material Permanente	105.000,00	40.000,00	103.226,00	41.774,00	0,00
4122120			Atividade nº 0425					
			Encargos com Estagiários-SDR Dionísio Cerqueira					
	3.3.90.36	0100	Outros Serviços de Terceiros-Pessoa Física	2.100,00		825,00	1.275,00	0,00
	3.3.90.39	0100	Outros Serviços de Terceiros-Pessoa Jurídica	100,00		100,00		0,00
4128130			Atividade nº 0426					
			Capacitação de Servidores Públicos-SDR					
			Dionísio Cerqueira					
	3.3.90.14	0100	Diárias - Civil	200,00		200,00		0,00
	3.3.90.33	0100	Passagens e Despesas Com Locomoção	200,00		200,00		0,00

ESTADO DE SANTA CATARINA
SECRETARIA DE ESTADO DO PLANEJAMENTO
DIRETORIA DE ORÇAMENTO

DESPESAS POR CRÉDITOS ESPECIAIS
EXERCÍCIO 2005

EM R$

CÓDIGO			DISCRIMINAÇÃO DA DESPESA	VALOR	SUPLEMENTADO	ANULADO	DESPESA	SALDO
FUNÇÃO, SUBFUNÇÃO E PROGRAMA	NATUREZA DA DESPESA	FONTE		INICIAL			REALIZADA	
	3.3.90.39	0100	Outros Serviços de Terceiros-Pessoa Jurídica	200,00	3.000,00	20,00	3.180,00	0,00
20605265			Atividade nº 0428 Implantação e Melhoria de Parques de Comercialização de Produtos Agrícolas					
	3.3.90.39	0100	Outros Serviços de Terceiros-Pessoa Jurídica	7.000,00		7.000,00		0,00
12361410			Atividade nº 0429 Aquisição e Manutenção de Equipamentos Tecnológicos-SDR Dionísio Cerqueira					
	3.3.90.39	0120	Outros Serviços de Terceiros-Pessoa Jurídica	1.000,00			720,00	280,00
	3.3.90.39	0130	Outros Serviços de Terceiros-Pessoa Jurídica	10.000,00		9.590,00	410,00	0,00
	4.4.90.52	0120	Equipamentos e Material Permanente	1.000,00				1.000,00
	4.4.90.52	0130	Equipamentos e Material Permanente	100.000,00		45.392,00	54.608,00	0,00
12361420			Atividade nº 0430 Aquisição de Equipamentos Mobiliários, Material de Consumo e Pedagógico - Gerei -SDR Dionísio Cerqueira					
	3.3.90.30	0120	Material de Consumo	50.000,00			11.621,70	38.378,30
	3.3.90.30	0130	Material de Consumo	8.000,00	70.000,00	69.056,16	8.943,84	0,00
	4.4.90.52	0120	Equipamentos e Material Permanente	78.000,00	38.000,00		72.713,40	43.286,60
	4.4.90.52	0130	Equipamentos e Material Permanente	86.000,00		5.369,00	80.631,00	0,00
12361430			Atividade nº 0431 Obras Emergenciais Fundamental-SDR Dionísio Cerqueira					
	3.3.90.30	0130	Material de Consumo	1.000,00	50.000,00	50.010,42	989,58	0,00

ESTADO DE SANTA CATARINA
SECRETARIA DE ESTADO DO PLANEJAMENTO
DIRETORIA DE ORÇAMENTO

DESPESAS POR CRÉDITOS ESPECIAIS
EXERCÍCIO 2005

EM R$

CÓDIGO			DISCRIMINAÇÃO DA DESPESA	VALOR	SUPLEMENTADO	ANULADO	DESPESA	SALDO
FUNÇÃO, SUBFUNÇÃO E PROGRAMA	NATUREZA DA DESPESA	FONTE		INICIAL			REALIZADA	
	3.3.90.39	0130	Outros Serviços de Terceiros-Pessoa Jurídica	1.000,00	19.914,62	20.416,61	498,01	0,00
12362430			Atividade nº 0432 Obras Emergenciais Médio-SDR Dionísio Cerqueira					
	3.3.90.30	0130	Material de Consumo	2.000,00	2.050,00	54,50	3.995,50	0,00
	3.3.90.39	0130	Outros Serviços de Terceiros-Pessoa Jurídica	2.000,00		1.050,00	950,00	0,00
12361430			Atividade nº 0433 Construção, Ampliação e Reforma do Ensino Fundamental-SDR Dionísio Cerqueira					
	3.3.90.39	0120	Outros Serviços de Terceiros-Pessoa Jurídica	1.000,00				1.000,00
	3.3.90.39	0130	Outros Serviços de Terceiros-Pessoa Jurídica	1.000,00		1.000,00		0,00
	4.4.90.51	0120	Obras e Instalações	1.000,00				1.000,00
	4.4.90.51	0130	Obras e Instalações	1.000,00	262.021,00	19.914,61	243.106,39	0,00
12362430			Atividade nº 0434 Construção, Ampliação e Reforma do Ensino Médio-SDR Dionísio Cerqueira					
	3.3.90.30	0100	Material de Consumo	20.000,00		20.000,00		0,00
	3.3.90.39	0100	Outros Serviços de Terceiros-Pessoa Jurídica	50.000,00		50.000,00		0,00
	4.4.90.51	0100	Obras e Instalações	100.000,00	100.000,00	200.000,00		0,00
12361430			Atividade nº 0437 Aquisição de Terreno/Imóvel - Ensino Fundamental - SDR Dionísio Cerqueira					
	4.4.90.61	0120	Aquisição de Imóveis	18.000,00		18.000,00		0,00
12366430			Atividade nº 0438					

DESPESAS POR CRÉDITOS ESPECIAIS
EXERCÍCIO 2005

EM R$

CÓDIGO			DISCRIMINAÇÃO DA DESPESA	VALOR	SUPLEMENTADO	ANULADO	DESPESA	SALDO
FUNÇÃO, SUBFUNÇÃO E PROGRAMA	NATUREZA DA DESPESA	FONTE		INICIAL			REALIZADA	
			Obras Emergenciais EJAS-SDR Dionísio Cerqueira					
	3.3.90.30	0120	Material de Consumo	10.000,00		10.000,00		0,00
	3.3.90.39	0120	Outros Serviços de Terceiros-Pessoa Jurídica	10.000,00		10.000,00		0,00
12362430			Atividade nº 0440 Aquisição de Imóvel do Ensino Médio-SDR Dionísio Cerqueira					
	4.4.90.61	0100	Aquisição de Imóveis	500,00		500,00		0,00
12361440			Atividade nº 0439 Capacitação nas Áreas do Conhecimento - Ensino Fundamental-SDR-Dionisio Cerqueira					
	3.3.90.14	0130	Diárias - Civil	40.000,00		28.492,00	11.508,00	0,00
	3.3.90.30	0130	Material de Consumo	10.000,00		10.000,00		0,00
	3.3.90.33	0130	Passagens e Despesas Com Locomoção	10.000,00		8.608,20	1.391,80	0,00
	3.3.90.35	0130	Serviços de Consultoria	5.000,00		5.000,00		0,00
	3.3.90.39	0130	Outros Serviços de Terceiros-Pessoa Jurídica	10.000,00		9.500,00	500,00	0,00
	3.3.90.47	0130	Obrigações Tributárias e Contributivas	2.000,00		2.000,00		0,00
12362440			Atividade nº 0441 Capacitação Descentralizada de Profissionais do Ensino Médio - SDR - Dionísio Cerqueira					
	3.3.90.14	0100	Diárias - Civil	20.000,00		20.000,00		0,00
	3.3.90.14	0130	Diárias - Civil	1.000,00		1.000,00		0,00
	3.3.90.30	0100	Material de Consumo	5.000,00		5.000,00		0,00
	3.3.90.30	0130	Material de Consumo	1.000,00		1.000,00		0,00
	3.3.90.35	0100	Serviços de Consultoria	1.000,00		1.000,00		0,00
	3.3.90.35	0130	Serviços de Consultoria	1.000,00		1.000,00		0,00
	3.3.90.37	0130	Locação de Mão-de-Obra	1.000,00		1.000,00		0,00

ESTADO DE SANTA CATARINA
SECRETARIA DE ESTADO DO PLANEJAMENTO
DIRETORIA DE ORÇAMENTO

DESPESAS POR CRÉDITOS ESPECIAIS
EXERCÍCIO 2005

EM R$

CÓDIGO			DISCRIMINAÇÃO DA DESPESA	VALOR	SUPLEMENTADO	ANULADO	DESPESA	SALDO
FUNÇÃO, SUBFUNÇÃO E PROGRAMA	NATUREZA DA DESPESA	FONTE		INICIAL			REALIZADA	
	3.3.90.39	0100	Outros Serviços de Terceiros-Pessoa Jurídica	3.000,00		3.000,00		0,00
	3.3.90.39	0130	Outros Serviços de Terceiros-Pessoa Jurídica	1.000,00		860,00	140,00	0,00
12361470			Atividade nº 0442 Apoio Financeiro aos Municípios do Ensino Fundamental - SDR - Dionísio Cerqueira					
	3.3.40.41	0100	Contribuições	20.000,00		20.000,00		0,00
	3.3.40.41	0120	Contribuições	20.000,00				20.000,00
	4.4.40.42	0100	Auxílios	20.000,00		20.000,00		0,00
	4.4.40.42	0120	Auxílios	18.000,00				18.000,00
12361470			Atividade nº 0443 Serviços Administrativos do Ensino Fundamental - SDR - Dionísio Cerqueira					
	3.3.90.30	0130	Material de Consumo	10.000,00		891,28	9.108,72	0,00
	3.3.90.36	0120	Outros Serviços de Terceiros-Pessoa Física	1.000,00			270,00	730,00
	3.3.90.36	0130	Outros Serviços de Terceiros-Pessoa Física	5.000,00		5.000,00		0,00
	3.3.90.39	0120	Outros Serviços de Terceiros-Pessoa Jurídica	1.000,00			1.000,00	0,00
	3.3.90.39	0130	Outros Serviços de Terceiros-Pessoa Jurídica	73.000,00		62.750,50	10.249,50	0,00
	3.3.90.49	0130	Auxílio - Transporte	10.000,00		10.000,00		0,00
12362470			Atividade nº 0444 Serviços Administrativos do Ensino Médio - SDR - Dionísio Cerqueira					
	3.3.90.30	0100	Material de Consumo	20.000,00		20.000,00		0,00
	3.3.90.36	0100	Outros Serviços de Terceiros-Pessoa Física	5.000,00		5.000,00		0,00
	3.3.90.39	0100	Outros Serviços de Terceiros-Pessoa Jurídica	50.000,00		49.460,00	540,00	0,00
	3.3.90.49	0100	Auxílio - Transporte	2.000,00		2.000,00		0,00

ESTADO DE SANTA CATARINA
SECRETARIA DE ESTADO DO PLANEJAMENTO
DIRETORIA DE ORÇAMENTO

DESPESAS POR CRÉDITOS ESPECIAIS
EXERCÍCIO 2005

EM R$

CÓDIGO			DISCRIMINAÇÃO DA DESPESA	VALOR	SUPLEMENTADO	ANULADO	DESPESA	SALDO
FUNÇÃO, SUBFUNÇÃO E PROGRAMA	NATUREZA DA DESPESA	FONTE		INICIAL			REALIZADA	
12365470			Atividade nº 0445 Apoio Financeiro as Prefeituras para Atendimento Educação Infantil - SDR - Dionísio Cerqueira					
	3.3.40.41	0100	Contribuições	90.000,00		90.000,00		0,00
12361470			Atividade nº 0446 Atendimento ao Transporte Escolar Ensino Fundamental - SDR - Dionísio Cerqueira					
	3.3.90.39	0130	Outros Serviços de Terceiros-Pessoa Jurídica	300.000,00		300.000,00		0,00
12122470			Atividade nº 0448 Manutenção da GEREI - SDR - Dionísio Cerqueira					
	3.3.90.14	0100	Diárias - Civil	15.000,00		15.000,00		0,00
	3.3.90.30	0100	Material de Consumo	10.000,00		6.638,41	3.361,59	0,00
	3.3.90.39	0100	Outros Serviços de Terceiros-Pessoa Jurídica	5.000,00		1.474,73	3.525,27	0,00
	3.3.90.49	0100	Auxílio - Transporte	5.000,00		5.000,00		0,00
	4.4.90.52	0100	Equipamentos e Material Permanente	5.000,00		4,00	4.996,00	0,00
22661580			Atividade nº 0450 Apoio as Agências de Desenvolvimento Regional SDR - Dionísio Cerqueira					
	3.3.50.41	0100	Contribuições	20.000,00		20.000,00		0,00
4122619			Atividade nº 0452 Consultoria de Apoio Institucional à Agências de Infra-Estrutura da SDR - Dionísio Cerqueira					
	4.4.90.51	0100	Obras e Instalações	10.000,00		10.000,00		0,00

ESTADO DE SANTA CATARINA
SECRETARIA DE ESTADO DO PLANEJAMENTO
DIRETORIA DE ORÇAMENTO

DESPESAS POR CRÉDITOS ESPECIAIS
EXERCÍCIO 2005

EM R$

CÓDIGO			DISCRIMINAÇÃO DA DESPESA	VALOR	SUPLEMENTADO	ANULADO	DESPESA	SALDO
FUNÇÃO, SUBFUNÇÃO E PROGRAMA	NATUREZA DA DESPESA	FONTE		INICIAL			REALIZADA	
26782630			Atividade nº 0453 Apoio ao Sistema Viário Municipal -SDR - Dionísio Cerqueira					
	3.3.40.36	0100	Outros Serviços de Terceiros-Pessoa Física	5.000,00		5.000,00		0,00
	3.3.40.39	0100	Outros Serviços de Terceiros-Pessoa Jurídica	5.000,00		5.000,00		0,00
	4.4.40.41	0100	Contribuições	5.000,00		5.000,00		0,00
	4.4.40.42	0100	Auxílios	10.000,00		10.000,00		0,00
	4.4.40.51	0100	Obras e Instalações	100.000,00		100.000,00		0,00
23695720			Atividade nº 0454 Divulgação do Turismo da Região - SDR Dionísio Cerqueira					
	3.3.90.39	0100	Outros Serviços de Terceiros-Pessoa Jurídica	25.000,00		25.000,00		0,00
27812730			Atividade nº 0455 Capacitação Técnica para Profissionais na Área do Esporte Região de Dionísio Cerqueira					
	3.3.90.36	0100	Outros Serviços de Terceiros-Pessoa Física	5.000,00		5.000,00		0,00
	3.3.90.39	0100	Outros Serviços de Terceiros-Pessoa Jurídica	5.000,00		5.000,00		0,00
27812730			Atividade nº 0456 Realização e Participação em Eventos Esportivos Nacionais e Internacionais-SDR- Dionísio Cerqueira					
	3.3.90.30	0100	Material de Consumo	15.000,00		12.091,20	2.908,80	0,00
	3.3.90.36	0100	Outros Serviços de Terceiros-Pessoa Física	5.000,00		5.000,00		0,00
	3.3.90.39	0100	Outros Serviços de Terceiros-Pessoa Jurídica	2.500,00		2.500,00		0,00
	4.4.90.52	0100	Equipamentos e Material Permanente	2.500,00		2.500,00		0,00

ESTADO DE SANTA CATARINA
SECRETARIA DE ESTADO DO PLANEJAMENTO
DIRETORIA DE ORÇAMENTO

DESPESAS POR CRÉDITOS ESPECIAIS
EXERCÍCIO 2005

EM R$

CÓDIGO			DISCRIMINAÇÃO DA DESPESA	VALOR	SUPLEMENTADO	ANULADO	DESPESA	SALDO
FUNÇÃO, SUBFUNÇÃO E PROGRAMA	NATUREZA DA DESPESA	FONTE		INICIAL			REALIZADA	
27813759			Atividade nº 0457					
			Apoio a Atividades de Lazer - SDR- Dionísio Cerqueira					
	3.3.50.43	0100	Subvenções Sociais	25.000,00		25.000,00		0,00
23695780			Atividade nº 0458					
			Cursos de Capacitação para Empreendedores e					
			Servidores da Área do Turismo					
	3.3.50.41	0100	Contribuições	2.500,00		2.500,00		0,00
	3.3.90.39	0100	Outros Serviços de Terceiros-Pessoa Jurídica	5.000,00		4.400,00	600,00	0,00
4121970			Atividade nº 0460					
			Realização e Participação em Ações de					
			Desenvolvimento Regional -SDR - Dionísio Cerqueira					
	3.3.90.36	0100	Outros Serviços de Terceiros-Pessoa Física	20.000,00		18.995,00	1.005,00	0,00
	3.3.90.39	0100	Outros Serviços de Terceiros-Pessoa Jurídica	410.000,00		400.455,09	9.544,91	0,00
	4.4.40.42	0100	Auxílios	365.000,00		365.000,00		0,00
13392785			Projeto nº 0459					
			Difusão Cultural - -SDR - Dionísio Cerqueira					
	3.3.50.43	0100	Subvenções Sociais	15.000,00		15.000,00		0,00
	3.3.90.39	0100	Outros Serviços de Terceiros-Pessoa Jurídica	10.000,00		7.700,00	2.300,00	0,00
12361480			Projeto nº 0461					
			Descentralização Financeira da UES da GEREI					

ESTADO DE SANTA CATARINA
SECRETARIA DE ESTADO DO PLANEJAMENTO
DIRETORIA DE ORÇAMENTO

DESPESAS POR CRÉDITOS ESPECIAIS
EXERCÍCIO 2005

EM R$

CÓDIGO			DISCRIMINAÇÃO DA DESPESA	VALOR	SUPLEMENTADO	ANULADO	DESPESA	SALDO
FUNÇÃO, SUBFUNÇÃO E PROGRAMA	NATUREZA DA DESPESA	FONTE		INICIAL			REALIZADA	
			de Dionísio Cerqueira - Ensino Fundamental					
	3.3.90.30	0130	Material de Consumo	100.000,00		4.223,45	95.776,55	0,00
	3.3.90.39	0130	Outros Serviços de Terceiros-Pessoa Jurídica	30.000,00		9.175,86	20.824,14	0,00
	4.4.90.52	0130	Equipamentos e Material Permanente	50.000,00		35.760,00	14.240,00	0,00
12362480			Projeto nº 0462					
			Descentralização Financeira da UES da GEREI					
			de Dionísio Cerqueira - Ensino Médio					
	3.3.90.30	0100	Material de Consumo	40.000,00		39.712,00	288,00	0,00
	3.3.90.39	0100	Outros Serviços de Terceiros-Pessoa Jurídica	20.000,00		19.875,00	125,00	0,00
	4.4.90.52	0100	Equipamentos e Material Permanente	10.000,00		10.000,00		0,00
			Total	3.488.500,00	803.345,62	3.002.029,03	1.166.141,69	123.674,90

Nota Explicativa: Em relação ao Fundo Social, a diferença verificada entre o crédito autorizado, o empenhamento e o saldo é justificada:
a) pelo remanejamento de R$ 24.975.000,00, destinado aos Poderes e a UDESC conforme Lei autorizativa nº 13.534 de 21.10.2005;
b) e a descentralização de créditos orçamentários no valor de R$ 67.013.898,16

Com relação a Secretaria de Desenvolvimento Regional - Dionisio Cerqueira, a diferença verificada entre o crédito autorizado, o empenhamento e o saldo é justificada pelo remanejamento de créditos orçamentários para a cobertura de despesas com pessoal e encargos sociais e Dívida no montante de R$ 2.198.683,41

COMPARATIVO DA DESPESA AUTORIZADA COM A REALIZADA - CONSOLIDADO GERAL

ANEXO 11, DA LEI Nº 4.320/64

EXERCÍCIO DE 2005

ITEM	TÍTULOS	CRÉDITO				EMPENHADA NO EXERCÍCIO	SALDO NÃO UTILIZADO
		ORÇADO	(+) SUPLEMENTADO	(-) ANULADO	(=) TOTAL		
000000	DESPESAS ORÇAMENTÁRIA	9.189.687.456,00	3.779.995.200,77	2.822.839.210,29	10.146.843.446,48	8.957.894.916,27	1.188.948.530,21
300000	DESPESAS CORRENTES	7.656.090.752,00	2.638.806.925,74	1.762.546.675,11	8.532.351.002,63	7.946.150.467,02	586.200.535,61
310000	PESSOAL E ENCARGOS SOCIAIS	3.263.699.862,00	1.268.325.054,02	571.628.335,75	3.960.396.580,27	3.919.785.896,75	40.610.683,52
319000	APLICAÇÕES DIRETAS	3.263.699.862,00	1.268.325.054,02	571.628.335,75	3.960.396.580,27	3.919.785.896,75	40.610.683,52
319001	APOSENTARIAS E REFORMAS	688.257.645,00	435.770.271,08	83.563.166,56	1.040.464.749,52	1.027.336.283,66	13.128.465,86
319003	PENSÕES	289.448.922,00	44.330.537,09	49.934.249,25	283.845.209,84	283.532.442,02	312.767,82
319004	CONTRATAÇÃO POR TEMPO DETERMINADO	143.678.400,00	57.207.984,17	46.473.812,26	154.412.571,91	154.268.321,13	144.250,78
319007	CONTRIBUIÇÃO ENTID. FECH. PREVIDÊNCIA	5.678.000,00	1.026.100,00	2.608.063,99	4.096.036,01	4.096.036,01	-
319009	SALÁRIO FAMÍLIA	2.105.404,00	91.042,90	1.925.478,42	270.968,48	256.858,00	14.110,48
319011	VENC. E VANTAGENS FIXAS - PESSOAL CIVIL	1.454.296.939,00	383.625.490,76	199.457.773,36	1.638.464.656,40	1.619.120.130,95	19.344.525,45
319012	VENC.E VANTAGENS FIXAS - PESSOAL MILITAR	294.553.731,00	94.437.836,20	4.028.144,94	384.963.422,26	384.925.915,90	37.506,36
319013	OBRIGAÇÕES PATRONAIS	193.332.744,00	106.609.077,78	41.342.580,57	258.599.241,21	255.463.095,80	3.136.145,41
319016	OUTRAS DESP. VARIÁVEIS - PESSOAL CIVIL	27.238.689,00	5.511.100,00	19.864.616,02	12.885.172,98	11.914.172,98	971.000,00
319017	OUTRAS DESP. VARIÁVEIS - PESSOAL MILITAR	16.565.006,00	319.623,42	15.457.625,09	1.427.004,33	1.426.926,27	78,06
319034	OUT. DESP.PES. DECOR.CONTR.TERCEIRIZAÇÃO	-	1.652.000,00	700.711,20	951.288,80	951.288,80	-
319067	DEPÓSITOS COMPULSÓRIOS	-	45.000,00	45.000,00	-	-	-
319091	SENTENÇAS JUDICIAIS	53.947.688,00	67.156.916,90	75.448.734,38	45.655.870,52	45.447.398,35	208.472,17
319092	DESPESAS DE EXERCÍCIOS ANTERIORES	85.147.212,00	64.403.683,04	24.049.838,01	125.501.057,03	122.865.347,90	2.635.709,13
319094	INDENIZAÇÕES E RESTITUIÇÕES TRABALHISTAS	2.662.000,00	2.968.000,00	3.460.422,49	2.169.577,51	2.143.593,70	25.983,81
319096	RESSARC. DE DESP. DE PESS. REQUISITADA	6.787.482,00	3.170.390,68	3.268.119,21	6.689.753,47	6.038.085,28	651.668,19
320000	JUROS E ENCARGOS DA DÍVIDA	420.913.085,00	107.081.376,50	14.513.000,81	513.481.460,69	511.038.197,02	2.443.263,67
329000	APLICAÇÕES DIRETAS	420.913.085,00	107.081.376,50	14.513.000,81	513.481.460,69	511.038.197,02	2.443.263,67
329021	JUROS SOBRE A DÍVIDA POR CONTRATO	413.904.435,00	105.734.585,00	10.503.213,51	509.135.806,49	507.368.255,66	1.767.550,83
329022	OUTROS ENCARGOS S/ A DÍVIDA POR CONTRATO	7.000.020,00	1.326.791,50	3.992.661,95	4.334.149,55	3.658.466,71	675.682,84
329025	ENCARGOS S/OPER. CRED. ANTEC. RECEITA	100,00	-	100,00	-	-	-
329092	DESPESAS DE EXERCÍCIOS ANTERIORES	8.530,00	20.000,00	17.025,35	11.504,65	11.474,65	30,00
330000	OUTRAS DESPESAS CORRENTES	3.971.477.805,00	1.263.400.495,22	1.176.405.338,55	4.058.472.961,67	3.515.326.373,25	543.146.588,42
332000	TRANSFERÊNCIAS A UNIÃO	5.800.000,00	3.822.045,81	3.268.130,57	6.353.915,24	3.375.202,71	2.978.712,53
332030	MATERIAL DE CONSUMO	505.000,00	-	505.000,00	-	-	-
332041	CONTRIBUIÇÕES	5.295.000,00	3.822.045,81	2.763.130,57	6.353.915,24	3.375.202,71	2.978.712,53
333000	TRANSFERÊNCIAS A ESTADOS E AO DF	40.000,00	91.100,00	131.100,00	-	-	-
333014	DIÁRIAS - CIVIL	-	51.100,00	51.100,00	-	-	-
333043	SUBVENÇÕES SOCIAIS	40.000,00	40.000,00	80.000,00	-	-	-
334000	TRANSFERÊNCIAS A MUNICÍPIOS	1.723.795.273,00	202.484.301,78	77.498.349,94	1.848.781.224,84	1.787.566.546,71	61.214.678,13
334030	MATERIAL DE CONSUMO	-	300.000,00	210.059,61	89.940,39	89.940,39	-
334036	OUTROS SERV. DE TERCEIROS - P. FÍSICA	211.500,00	5.000,00	166.500,00	50.000,00	-	50.000,00
334039	OUTROS SERV. DE TERCEIROS - P. JURÍDICA	5.509.000,00	155.000,00	2.095.389,94	3.568.610,06	38.610,06	3.530.000,00
334041	CONTRIBUIÇÕES	54.999.261,00	65.915.301,78	73.679.620,05	47.234.942,73	17.266.744,50	29.968.198,23
334043	SUBVENÇÕES SOCIAIS	2.500,00	10.852.000,00	1.282.500,00	9.572.000,00	690.552,59	8.881.447,41

COMPARATIVO DA DESPESA AUTORIZADA COM A REALIZADA - CONSOLIDADO GERAL

ANEXO 11, DA LEI Nº 4.320/64

EXERCÍCIO DE 2005

ITEM	TÍTULOS	CRÉDITO				EMPENHADA NO EXERCÍCIO	SALDO NÃO UTILIZADO
		ORÇADO	(+) SUPLEMENTADO	(-) ANULADO	(=) TOTAL		
334081	DISTRIBUIÇÃO DE RECEITA	1.663.073.012,00	124.932.000,00	-	1.788.005.012,00	1.769.222.964,20	18.782.047,80
334092	DESPESAS DE EXERCÍCIOS ANTERIORES	-	325.000,00	64.280,34	260.719,66	257.734,97	2.984,69
335000	TRANSF. A INST. PRIV. S/FINS LUCRATIVO	182.048.724,00	189.410.186,54	130.776.059,39	240.682.851,15	201.230.971,68	39.451.879,47
335039	OUTROS SERV. DE TERCEIROS - P. JURÍDICA	7.540.000,00	3.636.146,44	6.948.224,62	4.227.921,82	3.733.291,00	494.630,82
335041	CONTRIBUIÇÕES	112.444.566,00	56.493.767,08	57.623.850,27	111.314.482,81	85.594.270,27	25.720.212,54
335043	SUBVENÇÕES SOCIAIS	62.064.158,00	129.178.273,02	66.198.771,48	125.043.659,54	111.807.623,43	13.236.036,11
335092	DESPESAS DE EXERCÍCIOS ANTERIORES	-	102.000,00	5.213,02	96.786,98	95.786,98	1.000,00
336000	TRANSF. A INST. PRIV. C/FINS LUCRATIVO	11.395.500,00	25.990.213,01	18.742.300,00	18.643.413,01	5.737.669,72	12.905.743,29
336041	CONTRIBUIÇÕES	11.395.500,00	25.990.213,01	18.742.300,00	18.643.413,01	5.737.669,72	12.905.743,29
338000	TRANSFERÊNCIAS AO EXTERIOR	2.366.000,00	2.366.000,00	3.087.000,00	1.645.000,00	1.645.000,00	-
338035	SERVIÇOS DE CONSULTORIA	2.366.000,00	-	2.366.000,00	-	-	-
338041	CONTRIBUIÇÕES	-	2.366.000,00	721.000,00	1.645.000,00	1.645.000,00	-
339000	APLICAÇÕES DIRETAS	2.046.032.308,00	839.236.648,08	942.902.398,65	1.942.366.557,43	1.515.770.982,43	426.595.575,00
339001	APOSENTADORIAS E REFORMAS	341.000,00	-	341.000,00	-	-	-
339004	CONTRATAÇÃO TEMPO DETERMINADO	657.696,00	1.610.000,00	1.085.783,35	1.181.912,65	1.171.912,65	10.000,00
339005	OUTROS BENEFICÍOS PREVIDENCIÁRIOS	48.304.708,00	7.028.368,09	2.623.697,55	52.709.378,54	52.550.418,90	158.959,64
339008	OUTROS BENEFÍCIOS ASSISTENCIAIS	6.923.358,00	934.433,00	3.766.957,35	4.090.833,65	3.938.893,27	151.940,38
339009	SALARIO-FAMILIA	1.000,00	-	1.000,00	-	-	-
339010	OUTROS BENEF. NATUREZA SOCIAL	207.975,00	41.000,00	229.975,00	19.000,00	-	19.000,00
339014	DIÁRIAS - CIVIL	53.643.628,00	15.882.984,65	21.006.758,72	48.519.853,93	36.225.853,18	12.294.000,75
339015	DIÁRIAS - MILITAR	9.906.000,00	10.697.432,90	5.497.135,61	15.106.297,29	13.463.612,54	1.642.684,75
339018	AUXÍLIO FINANCEIRO A ESTUDANTES	52.213.500,00	3.568.000,00	38.165.469,79	17.616.030,21	16.747.418,21	868.612,00
339020	AUXÍLIO FINANCEIRO A PESQUISADORES	4.322.003,00	4.601.858,47	4.181.721,02	4.742.140,45	2.034.394,23	2.707.746,22
339027	ENC. HONRA AVAIS, GARANTIAS, SEG.	200,00	-	200,00	-	-	-
339030	MATERIAL DE CONSUMO	474.442.672,00	156.717.984,70	204.473.993,75	426.686.662,95	289.782.431,16	136.904.231,79
339031	PREMIAÇÕES CULT. ART. CIENT. DESPORTIVA	1.375.100,00	907.100,00	1.044.672,36	1.237.527,64	584.144,34	653.383,30
339032	MATERIAL DE DISTRIBUIÇÃO GRATUITA	1.303.000,00	5.984.733,00	1.212.616,36	6.075.116,64	569.166,83	5.505.949,81
339033	PASSAGENS E DESPESAS COM LOCOMOÇÃO	21.494.739,00	7.312.779,60	10.024.046,40	18.783.472,20	9.569.417,35	9.214.054,85
339035	SERVIÇO DE CONSULTORIA	81.229.309,00	60.900.948,30	99.684.188,00	42.446.069,30	11.276.933,56	31.169.135,74
339036	OUTROS SERVIÇOS DE TERCEIROS - P. FISÍCA	102.937.466,00	41.795.812,96	64.885.044,86	79.848.234,10	50.553.675,28	29.294.558,82
339037	LOCAÇÃO DE MÃO- DE - OBRA	101.323.046,00	59.525.569,20	24.736.728,71	136.111.886,49	125.675.579,32	10.436.307,17
339038	ARRENDAMENTO MERCANTIL	100.000,00	-	100.000,00	-	-	-
339039	OUTROS SERV. DE TERCEIROS - P. JURÍDICA	787.715.046,00	346.533.768,81	343.811.568,78	790.437.246,03	629.474.723,06	160.962.522,97
339045	EQUALIZAÇÃO DE PREÇOS E TAXAS	10.000,00	-	-	10.000,00	-	10.000,00
339046	AUXÍLIO - ALIMENTAÇÃO	137.538.896,00	32.179.288,21	19.824.315,41	149.893.868,80	144.919.455,45	4.974.413,35
339047	OBRIGAÇÕES TRIBUTÁRIAS E CONTRIBUTIVAS	35.866.044,00	16.015.001,06	17.948.462,77	33.932.582,29	30.626.215,42	3.306.366,87
339048	OUTROS AUXÍLIOS FIN. A PESSOAS FISÍCAS	24.192.000,00	10.625.503,50	15.140.125,25	19.677.378,25	16.957.595,68	2.719.782,57
339049	AUXÍLIO TRANSPORTE	3.616.214,00	909.000,00	2.498.354,31	2.026.859,69	1.846.384,69	180.475,00
339067	DEPÓSITOS COMPULSÓRIOS	85,00	10.000,00	-	10.085,00	9.541,04	543,96

COMPARATIVO DA DESPESA AUTORIZADA COM A REALIZADA - CONSOLIDADO GERAL

ANEXO 11, DA LEI Nº 4.320/64

EXERCÍCIO DE 2005

ITEM	TÍTULOS	CRÉDITO				EMPENHADA NO EXERCÍCIO	SALDO NÃO UTILIZADO
		ORÇADO	(+) SUPLEMENTADO	(-) ANULADO	(=) TOTAL		
339091	SENTENÇAS JUDICIAIS	30.693.679,00	5.024.098,97	17.108.568,67	18.609.209,30	15.746.711,71	2.862.497,59
339092	DESPESAS DE EXERCÍCIOS ANTERIORES	46.013.835,00	38.386.727,47	32.059.522,62	52.341.039,85	45.429.432,36	6.911.607,49
339093	INDENIZAÇÃO E RESTITUIÇÃO	19.659.974,00	12.044.255,19	11.450.492,01	20.253.737,18	16.617.072,20	3.636.664,98
339095	INDENIZAÇÃO P/EXEC. TRABALHO DE CAMPO	135,00	-	-	135,00	-	135,00
400000	DESPESAS DE CAPITAL	1.532.596.704,00	1.141.188.275,03	1.059.292.535,18	1.614.492.443,85	1.011.744.449,25	602.747.994,60
440000	INVESTIMENTOS	1.221.270.796,00	1.023.202.607,02	983.977.116,33	1.260.496.286,69	695.505.109,79	564.991.176,90
442000	TRANSFERÊNCIAS A UNIÃO	5.105.000,00	30.000,00	2.832.900,00	2.302.100,00	10.000,82	2.292.099,18
442042	AUXÍLIOS	5.105.000,00	30.000,00	2.832.900,00	2.302.100,00	10.000,82	2.292.099,18
444000	TRANSFERÊNCIAS A MUNICÍPIOS	151.764.700,00	272.712.287,15	234.070.472,59	190.406.514,56	128.578.713,97	61.827.800,59
444041	CONTRIBUIÇÕES	13.142.346,00	684.300,00	2.513.675,15	11.312.970,85	40.970,85	11.272.000,00
444042	AUXÍLIOS	132.382.204,00	267.598.987,15	224.224.081,46	175.757.109,69	127.715.309,10	48.041.800,59
444051	OBRAS E INSTALAÇÕES	2.310.500,00	2.085.000,00	3.253.065,98	1.142.434,02	822.434,02	320.000,00
444052	EQUIPAMENTOS E MATERIAL PERMANENTE	3.929.650,00	2.344.000,00	4.079.650,00	2.194.000,00	-	2.194.000,00
445000	TRANSF. A INST. PRIV. S/FINS LUCRATIVO	27.659.070,00	101.475.602,26	62.088.100,38	67.046.571,88	56.345.829,29	10.700.742,59
445039	OUTROS SERV. TERC. -PES. JURIDICA	35.000,00	35.000,00	35.000,00	35.000,00	-	35.000,00
445041	CONTRIBUIÇÕES	40.000,00	1.544.714,00	1.084.714,00	500.000,00	28.983,69	471.016,31
445042	AUXÍLIOS	26.884.070,00	99.635.888,26	60.068.386,38	66.451.571,88	56.316.845,60	10.134.726,28
445051	OBRAS E INSTALAÇÕES	30.000,00	230.000,00	230.000,00	30.000,00	-	30.000,00
445052	EQUIPAMENTOS E MATERIAIS PERMANENTES	670.000,00	30.000,00	670.000,00	30.000,00	-	30.000,00
446000	TRANSF. A INST. PRIV. C/FINS LUCRATIVO	1.000,00	1.000,00	1.000,00	1.000,00	-	1.000,00
446041	CONTRIBUIÇÕES	1.000,00	1.000,00	1.000,00	1.000,00	-	1.000,00
449000	APLICAÇÕES DIRETAS	1.036.741.026,00	648.983.717,61	684.984.643,36	1.000.740.100,25	510.570.565,71	490.169.534,54
449004	CONTRATAÇÃO POR TEMPO DETERMINADO	1.160,00	-	-	1.160,00	-	1.160,00
449020	AUXILIO FINANC. A PESQUISADORES	-	3.066.250,52	2.504.360,26	561.890,26	561.523,65	366,61
449030	MATERIAL DE CONSUMO	1.065,00	1.000,00	1.000,00	1.065,00	-	1.065,00
449033	PASSAGENS E DESPESAS COM LOCOMOÇÃO	100,00	-	-	100,00	-	100,00
449035	SERVIÇO DE CONSULTORIA	890.600,00	6.488.887,00	2.187.574,49	5.191.912,51	3.914.425,51	1.277.487,00
449036	OUTROS SERV. DE TERCEIROS - P. FÍSICA	950,00	-	-	950,00	-	950,00
449037	LOCAÇÃO DE MÃO- DE - OBRA	725,00	-	-	725,00	-	725,00
449039	OUTROS SERV. DE TERCEIROS - P. JURÍDICA	773.600,00	1.391.000,00	930.000,00	1.234.600,00	506.580,50	728.019,50
449051	OBRAS E INSTALAÇÕES	765.881.824,00	470.312.190,34	508.071.272,74	728.122.741,60	345.857.799,37	382.264.942,23
449052	EQUIPAMENTOS E MATERIAIS PERMANENTES	228.447.938,00	129.609.454,63	152.333.416,44	205.723.976,19	101.951.130,91	103.772.845,28
449061	AQUISIÇÃO DE IMÓVEIS	14.050.794,00	14.955.138,59	8.438.340,99	20.567.591,60	19.441.297,31	1.126.294,29
449091	SENTENÇAS JUDICIAIS	9.329.309,00	2.851.319,58	5.165.199,33	7.015.429,25	7.014.589,25	840,00
449092	DESPESAS DE EXERCÍCIOS ANTERIORES	17.298.100,00	17.699.131,95	5.288.932,19	29.708.299,76	28.714.305,13	993.994,63
449093	INDENIZAÇÕES E RESTITUIÇÕES	64.861,00	2.609.345,00	64.546,92	2.609.659,08	2.608.914,08	745,00
450000	INVERSÕES FINANCEIRAS	90.694.484,00	49.971.163,71	61.709.358,04	78.956.289,67	41.471.746,03	37.484.543,64
459000	APLICAÇÕES DIRETAS	90.694.484,00	49.971.163,71	61.709.358,04	78.956.289,67	41.471.746,03	37.484.543,64
459061	AQUISIÇÃO DE IMÓVEIS	866.000,00	1.866.000,00	1.455.000,00	1.277.000,00	1.260.000,00	17.000,00

COMPARATIVO DA DESPESA AUTORIZADA COM A REALIZADA - CONSOLIDADO GERAL

ANEXO 11, DA LEI Nº 4.320/64

EXERCÍCIO DE 2005

ITEM	TÍTULOS	CRÉDITO				EMPENHADA NO EXERCÍCIO	SALDO NÃO UTILIZADO
		ORÇADO	(+) SUPLEMENTADO	(-) ANULADO	(=) TOTAL		
459062	AQUISIÇÃO DE PRODUTOS PARA REVENDA	17.342.000,00	400.000,00	1.185.000,00	16.557.000,00	2.419.217,88	14.137.782,12
459064	AQUISIÇÃO TIT.REPRES.CAP. JÁ INTEGR	-	85.000,00	75.000,00	10.000,00	-	10.000,00
459065	CONST. OU AUMENTO DE CAPITAL DE EMPRESA	21.031.480,00	24.035.675,00	40.810.960,00	4.256.195,00	4.256.195,00	-
459066	CONC. EMPRÉSTIMOS E FINANCIAMENTOS	49.671.642,00	20.326.023,27	14.690.071,88	55.307.593,39	32.302.321,80	23.005.271,59
459092	DESPESAS DE EXERCÍCIOS ANTERIORES	1.783.362,00	3.258.465,44	3.493.326,16	1.548.501,28	1.234.011,35	314.489,93
460000	AMORTIZAÇÃO DA DÍVIDA	220.631.424,00	68.014.504,30	13.606.060,81	275.039.867,49	274.767.593,43	272.274,06
469000	APLICAÇÕES DIRETAS	220.631.424,00	68.014.504,30	13.606.060,81	275.039.867,49	274.767.593,43	272.274,06
469047	OBRIGAÇÕES TRIBUTÁRIAS E CONTRIBUIÇÕES	2.600.000,00	-	2.600.000,00	-	-	-
469071	PRINCIPAL DA DÍVIDA CONTRATUAL RESGATADA	218.030.924,00	68.014.504,30	11.005.560,81	275.039.867,49	274.767.593,43	272.274,06
469073	CORREÇÃO MON. CAMB. DIV. CONTR. RESGATADA	200,00	-	200,00	-	-	-
469075	CORREÇÃO MON. DIV. O C ANTEC. RECEITA	100,00	-	100,00	-	-	-
469077	PRINCIPAL CORRIG. DIV. CONTR. REFIN.	200,00	-	200,00	-	-	-
900000	RESERVA DE CONTIGÊNCIA	1.000.000,00	-	1.000.000,00	-	-	-

Florianópolis, 24 de março de 2006

WANDERLEI PEREIRA DAS NEVES
DIRETOR DE CONTABILIDADE GERAL
CONTADOR CRC-SC N.º 15.874

VILSON COELHO
GERENTE DE CONTABILIDADE CENTRALIZADA
CONTADOR CRC/SC N.º 7.678

REINALDO NERI PEREIRA
AUXILIAR ADMINISTRATIVO - CODESC
MATRÍCULA 294.365

ANÁLISE GRÁFICA DA DESPESA ORÇAMENTÁRIA
CONSOLIDADO GERAL
EXERCÍCIO DE 2005

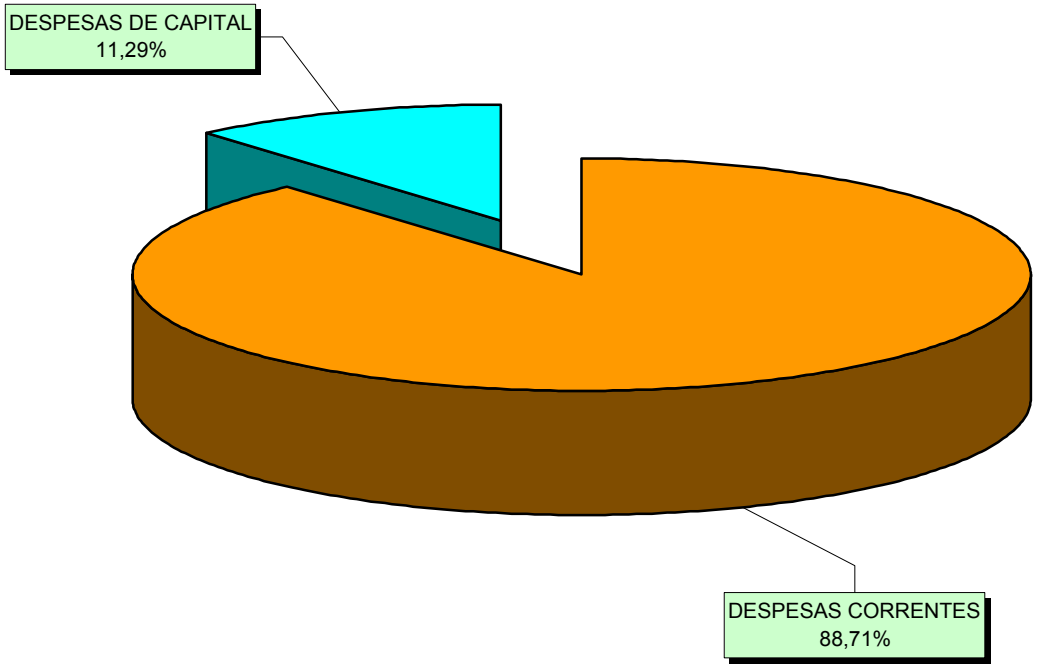

ANÁLISE GRÁFICA DA DESPESA ORÇAMENTÁRIA - DESPESAS CORRENTES
CONSOLIDADO GERAL
EXERCÍCIO DE 2005

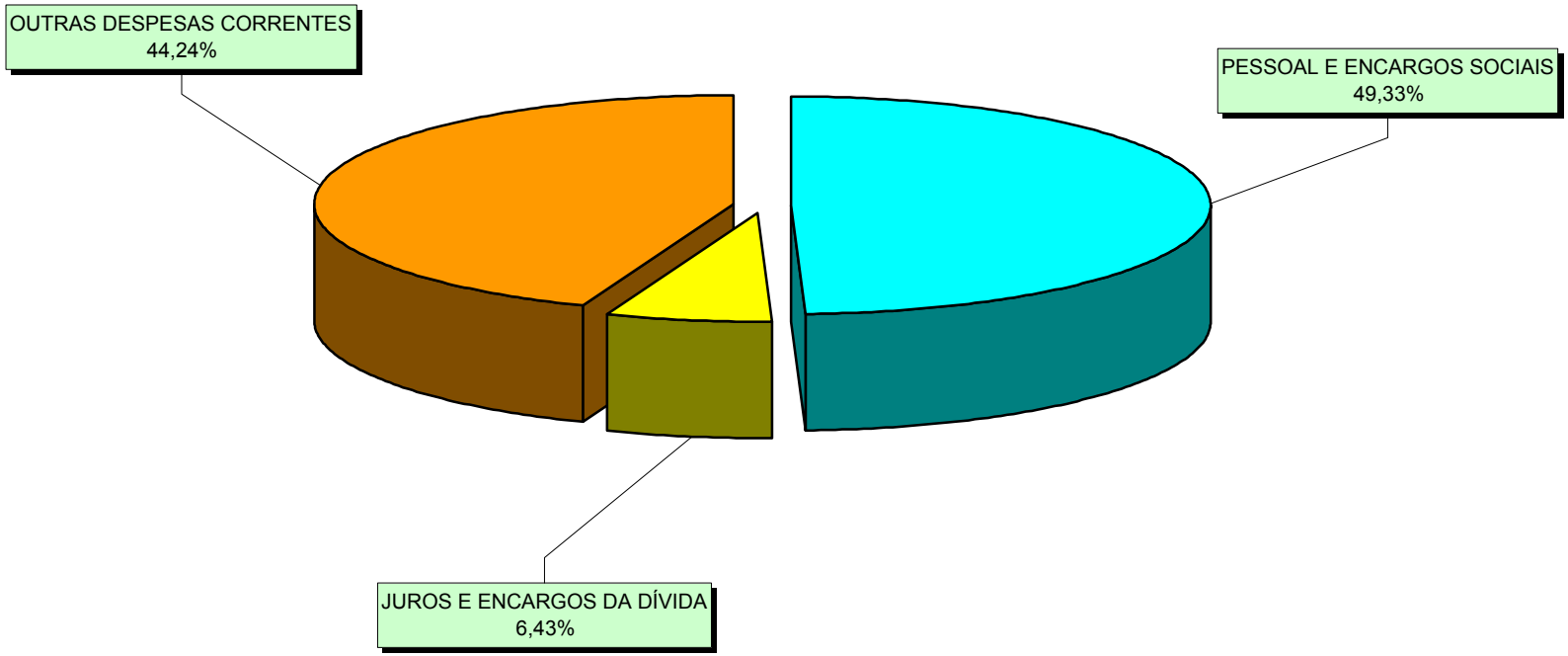

ANÁLISE GRÁFICA DA DESPESA ORÇAMENTÁRIA - DESPESAS DE CAPITAL
CONSOLIDADO GERAL
EXERCÍCIO DE 2005

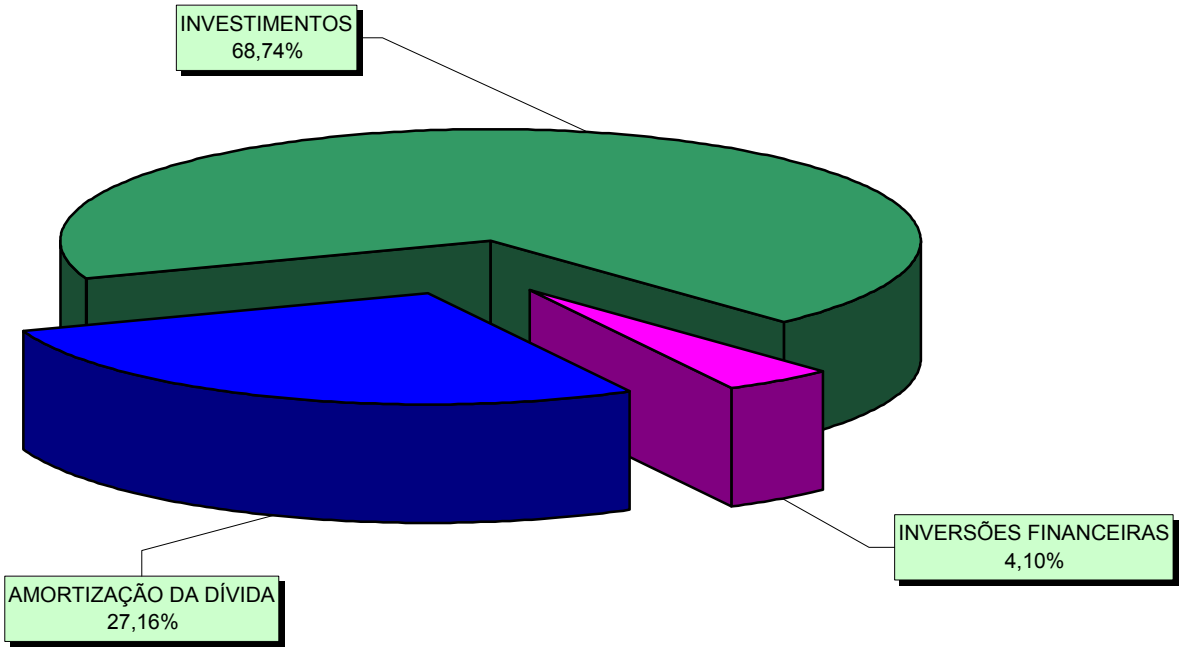

COMPARATIVO DA DESPESA AUTORIZADA COM A REALIZADA - CONSOLIDADO DA ADMINISTRAÇÃO DIRETA

ANEXO 11, DA LEI Nº 4.320/64

EXERCÍCIO DE 2005

ITEM	TÍTULOS	CRÉDITO				EMPENHADA NO EXERCÍCIO	SALDO NÃO UTILIZADO
		ORÇADO	(+) SUPLEMENTADO	(-) ANULADO	(=) TOTAL		
000000	DESPESAS ORÇAMENTÁRIA	6.225.043.284,00	1.714.419.486,95	1.090.702.804,44	6.848.759.966,51	6.518.540.315,53	330.219.650,98
300000	DESPESAS CORRENTES	5.556.114.536,00	1.357.416.956,45	821.122.005,83	6.092.409.486,62	5.932.541.695,31	159.867.791,31
310000	PESSOAL E ENCARGOS SOCIAIS	2.556.180.987,00	759.579.077,50	368.726.780,23	2.947.033.284,27	2.933.675.458,63	13.357.825,64
319000	APLICAÇÕES DIRETAS	2.556.180.987,00	759.579.077,50	368.726.780,23	2.947.033.284,27	2.933.675.458,63	13.357.825,64
319001	APOSENTARIAS E REFORMAS	636.601.327,00	164.781.739,40	56.814.479,53	744.568.586,87	733.677.394,74	10.891.192,13
319003	PENSÕES	21.699.922,00	3.500.340,00	3.377.632,88	21.822.629,12	21.822.629,12	-
319004	CONTRATAÇÃO POR TEMPO DETERMINADO	119.875.000,00	50.554.981,33	43.338.756,07	127.091.225,26	127.091.163,41	61,85
319009	SALÁRIO FAMÍLIA	1.911.854,00	29.065,52	1.702.777,73	238.141,79	229.191,57	8.950,22
319011	VENC. E VANTAGENS FIXAS - PESSOAL CIVIL	1.219.916.783,00	293.749.613,37	167.518.220,74	1.346.148.175,63	1.346.142.365,37	5.810,26
319012	VENC.E VANTAGENS FIXAS - PESSOAL MILITAR	294.553.731,00	85.177.000,00	524.163,14	379.206.567,86	379.206.567,86	-
319013	OBRIGAÇÕES PATRONAIS	126.898.600,00	82.089.288,42	20.744.275,95	188.243.612,47	188.000.429,22	243.183,25
319016	OUTRAS DESP. VARIÁVEIS - PESSOAL CIVIL	22.718.804,00	4.516.100,00	17.397.043,29	9.837.860,71	9.837.860,71	-
319017	OUTRAS DESP. VARIÁVEIS - PESSOAL MILITAR	16.565.006,00	312.160,00	15.454.561,67	1.422.604,33	1.422.604,33	-
319034	OUT. DESP.PES. DECOR.CONTR.TERCEIRIZAÇÃO	-	982.000,00	30.711,20	951.288,80	951.288,80	-
319091	SENTENÇAS JUDICIAIS	17.925.292,00	17.270.000,00	17.466.654,77	17.728.637,23	17.720.051,58	8.585,65
319092	DESPESAS DE EXERCÍCIOS ANTERIORES	70.806.879,00	53.454.489,46	19.581.397,03	104.679.971,43	102.568.610,47	2.111.360,96
319094	INDENIZAÇÕES E RESTITUIÇÕES TRABALHISTAS	1.705.000,00	1.560.000,00	3.219.991,91	45.008,09	29.024,28	15.983,81
319096	RESSARC. DE DESP. DE PESS. REQUISITADA	5.002.789,00	1.602.300,00	1.556.114,32	5.048.974,68	4.976.277,17	72.697,51
320000	JUROS E ENCARGOS DA DÍVIDA	420.904.500,00	107.081.376,50	14.504.500,81	513.481.375,69	511.038.197,02	2.443.178,67
329000	APLICAÇÕES DIRETAS	420.904.500,00	107.081.376,50	14.504.500,81	513.481.375,69	511.038.197,02	2.443.178,67
329021	JUROS SOBRE A DÍVIDA POR CONTRATO	413.904.400,00	105.734.585,00	10.503.213,51	509.135.771,49	507.368.255,66	1.767.515,83
329022	OUTROS ENCARGOS S/ A DÍVIDA POR CONTRATO	7.000.000,00	1.326.791,50	3.992.661,95	4.334.129,55	3.658.466,71	675.662,84
329025	ENCARGOS S/OPER. CRED. ANTEC. RECEITA	100,00	-	100,00	-	-	-
329092	DESPESAS DE EXERCÍCIOS ANTERIORES	-	20.000,00	8.525,35	11.474,65	11.474,65	-
330000	OUTRAS DESPESAS CORRENTES	2.579.029.049,00	490.756.502,45	437.890.724,79	2.631.894.826,66	2.487.828.039,66	144.066.787,00
332000	TRANSFERÊNCIAS A UNIÃO	130.000,00	870.460,81	79.728,14	920.732,67	494.543,78	426.188,89
332041	CONTRIBUIÇÕES	130.000,00	870.460,81	79.728,14	920.732,67	494.543,78	426.188,89
334000	TRANSFERÊNCIAS A MUNICÍPIOS	1.697.401.273,00	107.550.247,71	33.308.146,89	1.771.643.373,82	1.745.444.737,09	26.198.636,73
334030	MATERIAL DE CONSUMO	-	300.000,00	210.059,61	89.940,39	89.940,39	-
334039	OUTROS SERV. DE TERCEIROS - P. JURÍDICA	5.004.000,00	155.000,00	1.820.389,94	3.338.610,06	38.610,06	3.300.000,00
334041	CONTRIBUIÇÕES	29.321.761,00	31.838.247,71	31.210.917,00	29.949.091,71	8.602.909,01	21.346.182,70
334043	SUBVENÇÕES SOCIAIS	2.500,00	-	2.500,00	-	-	-
334081	DISTRIBUIÇÃO DE RECEITA	1.663.073.012,00	74.932.000,00	-	1.738.005.012,00	1.736.455.542,66	1.549.469,34
334092	DESPESAS DE EXERCÍCIOS ANTERIORES	-	325.000,00	64.280,34	260.719,66	257.734,97	2.984,69
335000	TRANSF. A INST. PRIV. S/FINS LUCRATIVO	77.637.924,00	59.761.593,22	29.258.705,61	108.140.811,61	103.554.108,07	4.586.703,54
335039	OUTROS SERV. DE TERCEIROS - P. JURÍDICA	6.190.000,00	1.845.576,24	5.307.654,42	2.727.921,82	2.542.248,80	185.673,02
335041	CONTRIBUIÇÕES	11.214.766,00	29.480.403,96	13.910.266,69	26.784.903,27	26.284.903,27	500.000,00
335043	SUBVENÇÕES SOCIAIS	60.233.158,00	28.335.613,02	10.036.571,48	78.532.199,54	74.631.169,02	3.901.030,52
335092	DESPESAS DE EXERCÍCIOS ANTERIORES	-	100.000,00	4.213,02	95.786,98	95.786,98	-

COMPARATIVO DA DESPESA AUTORIZADA COM A REALIZADA - CONSOLIDADO DA ADMINISTRAÇÃO DIRETA

ANEXO 11, DA LEI Nº 4.320/64

EXERCÍCIO DE 2005

ITEM	TÍTULOS	CRÉDITO				EMPENHADA NO EXERCÍCIO	SALDO NÃO UTILIZADO
		ORÇADO	(+) SUPLEMENTADO	(-) ANULADO	(=) TOTAL		
336000	TRANSF. A INST. PRIV. S/FINS LUCRATIVO	50.000,00	4.726.813,01	1.550.000,00	3.226.813,01	3.226.813,01	-
336041	CONTRIBUIÇÕES	50.000,00	4.726.813,01	1.550.000,00	3.226.813,01	3.226.813,01	-
338000	TRANSFERÊNCIAS AO EXTERIOR	2.366.000,00	2.366.000,00	3.087.000,00	1.645.000,00	1.645.000,00	-
338035	SERVIÇOS DE CONSULTORIA	2.366.000,00	-	2.366.000,00	-	-	-
338041	CONTRIBUIÇÕES	-	2.366.000,00	721.000,00	1.645.000,00	1.645.000,00	-
339000	APLICAÇÕES DIRETAS	801.443.852,00	315.481.387,70	370.607.144,15	746.318.095,55	633.462.837,71	112.855.257,84
339001	APOSENTADORIAS E REFORMAS	1.000,00	-	1.000,00	-	-	-
339004	CONTRATAÇÃO TEMPO DETERMINADO	647.696,00	1.600.000,00	1.075.783,35	1.171.912,65	1.171.912,65	-
339008	OUTROS BENEFÍCIOS ASSISTENCIAIS	3.098.663,00	250.000,00	876.673,98	2.471.989,02	2.420.134,54	51.854,48
339009	SALÁRIO FAMÍLIA	1.000,00	-	1.000,00	-	-	-
339010	OUTROS BENEF. NATUREZA SOCIAL	49.975,00	-	49.975,00	-	-	-
339014	DIÁRIAS - CIVIL	31.997.815,00	6.740.886,00	12.309.907,69	26.428.793,31	23.587.443,73	2.841.349,58
339015	DIÁRIAS - MILITAR	1.060.000,00	1.580.200,00	580.231,00	2.059.969,00	2.059.969,00	-
339018	AUXÍLIO FINANCEIRO A ESTUDANTES	51.780.000,00	3.523.000,00	37.787.604,79	17.515.395,21	16.747.418,21	767.977,00
339020	AUXÍLIO FINANCEIRO A PESQUISADORES	101.000,00	-	101.000,00	-	-	-
339027	ENC. HONRA AVAIS, GARANTIAS, SEG.	200,00	-	200,00	-	-	-
339030	MATERIAL DE CONSUMO	87.941.181,00	26.353.739,44	44.681.495,34	69.613.425,10	59.367.122,56	10.246.302,54
339031	PREMIAÇÕES CULT. ART. CIENT. DESPORTIVA	409.600,00	534.100,00	459.048,44	484.651,56	361.466,56	123.185,00
339032	MATERIAL DE DISTRIBUIÇÃO GRATUITA	353.000,00	5.703.747,00	263.265,56	5.793.481,44	524.225,69	5.269.255,75
339033	PASSAGENS E DESPESAS COM LOCOMOÇÃO	9.857.555,00	2.632.787,78	4.337.810,52	8.152.532,26	6.117.747,87	2.034.784,39
339035	SERVIÇO DE CONSULTORIA	25.874.337,00	19.559.015,58	19.559.899,45	25.873.453,13	9.047.321,44	16.826.131,69
339036	OUTROS SERVIÇOS DE TERCEIROS - P. FISÍCA	29.562.736,00	4.986.403,56	13.849.966,95	20.699.172,61	16.046.905,55	4.652.267,06
339037	LOCAÇÃO DE MÃO- DE - OBRA	44.250.243,00	32.784.119,74	10.309.807,43	66.724.555,31	65.382.735,64	1.341.819,67
339038	ARRENDAMENTO MERCANTIL	100.000,00	-	100.000,00	-	-	-
339039	OUTROS SERV. DE TERCEIROS - P. JURÍDICA	335.171.557,00	149.242.253,63	159.863.181,01	324.550.629,62	258.879.754,08	65.670.875,54
339046	AUXÍLIO - ALIMENTAÇÃO	117.431.003,00	28.121.812,46	15.241.182,22	130.311.633,24	129.561.633,24	750.000,00
339047	OBRIGAÇÕES TRIBUTÁRIAS E CONTRIBUTIVAS	19.842.470,00	11.251.457,00	10.559.029,50	20.534.897,50	20.354.976,82	179.920,68
339048	OUTROS AUXÍLIOS FIN. A PESSOAS FISÍCAS	50.000,00	-	50.000,00	-	-	-
339049	AUXÍLIO TRANSPORTE	3.548.139,00	559.000,00	2.101.354,31	2.005.784,69	1.846.384,69	159.400,00
339091	SENTENÇAS JUDICIAIS	9.834.593,00	-	9.834.593,00	-	-	-
339092	DESPESAS DE EXERCÍCIOS ANTERIORES	21.530.115,00	13.686.482,16	20.581.413,85	14.635.183,31	12.699.938,51	1.935.244,80
339093	INDENIZAÇÃO E RESTITUIÇÃO	6.949.974,00	6.372.383,35	6.031.720,76	7.290.636,59	7.285.746,93	4.889,66
400000	DESPESAS DE CAPITAL	667.928.748,00	357.002.530,50	268.580.798,61	756.350.479,89	585.998.620,22	170.351.859,67
440000	INVESTIMENTOS	446.340.324,00	284.951.831,20	254.112.737,80	477.179.417,40	307.099.831,79	170.079.585,61
442000	TRANSFERÊNCIAS A UNIÃO	80.000,00	-	20.000,00	60.000,00	7.900,82	52.099,18
442042	AUXÍLIOS	80.000,00	-	20.000,00	60.000,00	7.900,82	52.099,18
444000	TRANSFERÊNCIAS A MUNICÍPIOS	120.961.711,00	88.961.732,60	77.891.635,73	132.031.807,87	90.161.964,58	41.869.843,29
444041	CONTRIBUIÇÕES	13.142.346,00	399.300,00	2.513.675,15	11.027.970,85	27.970,85	11.000.000,00
444042	AUXÍLIOS	105.738.865,00	87.497.432,60	72.754.894,60	120.481.403,00	89.611.559,71	30.869.843,29

COMPARATIVO DA DESPESA AUTORIZADA COM A REALIZADA - CONSOLIDADO DA ADMINISTRAÇÃO DIRETA

ANEXO 11, DA LEI Nº 4.320/64

EXERCÍCIO DE 2005

ITEM	TÍTULOS	CRÉDITO				EMPENHADA NO EXERCÍCIO	SALDO NÃO UTILIZADO
		ORÇADO	(+) SUPLEMENTADO	(-) ANULADO	(=) TOTAL		
444051	OBRAS E INSTALAÇÕES	2.080.500,00	1.065.000,00	2.623.065,98	522.434,02	522.434,02	-
445000	TRANSF. A INST. PRIV. S/FINS LUCRATIVO	5.181.313,00	4.454.211,21	5.344.575,49	4.290.948,72	3.251.271,51	1.039.677,21
445041	CONTRIBUIÇÕES	40.000,00	84.000,00	124.000,00	-	-	-
445042	AUXÍLIOS	4.501.313,00	4.370.211,21	4.580.575,49	4.290.948,72	3.251.271,51	1.039.677,21
445052	EQUIPAMENTOS E MATERIAIS PERMANENTES	640.000,00	-	640.000,00	-	-	-
449000	APLICAÇÕES DIRETAS	320.117.300,00	191.535.887,39	170.856.526,58	340.796.660,81	213.678.694,88	127.117.965,93
449035	SERVIÇO DE CONSULTORIA	-	195.500,00	100.387,00	95.113,00	95.113,00	-
449051	OBRAS E INSTALAÇÕES	227.072.598,00	141.689.518,23	111.654.675,75	257.107.440,48	156.059.007,45	101.048.433,03
449052	EQUIPAMENTOS E MATERIAIS PERMANENTES	76.655.776,00	39.358.445,91	49.890.871,84	66.123.350,07	40.889.341,00	25.234.009,07
449061	AQUISIÇÃO DE IMÓVEIS	9.820.594,00	9.073.257,59	2.747.599,00	16.146.252,59	15.366.361,36	779.891,23
449091	SENTENÇAS JUDICIAIS	5.164.216,00	-	5.164.216,00	-	-	-
449092	DESPESAS DE EXERCÍCIOS ANTERIORES	1.340.000,00	1.219.165,66	1.234.660,99	1.324.504,67	1.268.872,07	55.632,60
449093	INDENIZAÇÕES E RESTITUIÇÕES	64.116,00	-	64.116,00	-	-	-
450000	INVERSÕES FINANCEIRAS	957.000,00	4.036.195,00	862.000,00	4.131.195,00	4.131.195,00	-
459000	APLICAÇÕES DIRETAS	957.000,00	4.036.195,00	862.000,00	4.131.195,00	4.131.195,00	-
459061	AQUISIÇÃO DE IMÓVEIS	50.000,00	-	50.000,00	-	-	-
459065	CONST. OU AUMENTO DE CAPITAL DE EMPRESA	907.000,00	4.036.195,00	812.000,00	4.131.195,00	4.131.195,00	-
460000	AMORTIZAÇÃO DA DÍVIDA	220.631.424,00	68.014.504,30	13.606.060,81	275.039.867,49	274.767.593,43	272.274,06
469000	APLICAÇÕES DIRETAS	220.631.424,00	68.014.504,30	13.606.060,81	275.039.867,49	274.767.593,43	272.274,06
469047	OBRIGAÇÕES TRIBUTÁRIAS E CONTRIBUIÇÕES	2.600.000,00	-	2.600.000,00	-	-	-
469071	PRINCIPAL DA DÍVIDA CONTRATUAL RESGATADA	218.030.924,00	68.014.504,30	11.005.560,81	275.039.867,49	274.767.593,43	272.274,06
469073	CORREÇÃO MON. CAMB. DIV. CONTR. RESGATADA	200,00	-	200,00	-	-	-
469075	CORREÇÃO MON. DIV. O C ANTEC. RECEITA	100,00	-	100,00	-	-	-
469077	PRINCIPAL CORRIG. DIV. CONTR. REFIN.	200,00	-	200,00	-	-	-
900000	RESERVA DE CONTIGÊNCIA	1.000.000,00	-	1.000.000,00	-	-	-

Florianópolis, 24 de março de 2006

WANDERLEI PEREIRA DAS NEVES
DIRETOR DE CONTABILIDADE GERAL
CONTADOR CRC-SC N.º 15.874

VILSON COELHO
GERENTE DE CONTABILIDADE CENTRALIZADA
CONTADOR CRC/SC N.º 7.678

REINALDO NERI PEREIRA
AUXILIAR ADMINISTRATIVO - CODESC
MATRÍCULA 294.365

COMPARATIVO DA DESPESA AUTORIZADA COM A REALIZADA - CONSOLIDADO DAS AUTARQUIAS

ANEXO 11, DA LEI Nº 4.320/64

EXERCÍCIO DE 2005

ITEM	TÍTULOS	CRÉDITO				EMPENHADA NO EXERCÍCIO	SALDO NÃO UTILIZADO
		ORÇADO	(+) SUPLEMENTADO	(-) ANULADO	(=) TOTAL		
000000	DESPESAS ORÇAMENTÁRIA	979.101.245,00	712.442.837,02	524.413.955,65	1.167.130.126,37	976.315.844,79	190.814.281,58
300000	DESPESAS CORRENTES	561.914.298,00	433.580.119,04	217.368.123,07	778.126.293,97	754.789.851,94	23.336.442,03
310000	PESSOAL E ENCARGOS SOCIAIS	400.931.180,00	382.411.312,19	153.894.639,35	629.447.852,84	624.985.297,30	4.462.555,54
319000	APLICAÇÕES DIRETAS	400.931.180,00	382.411.312,19	153.894.639,35	629.447.852,84	624.985.297,30	4.462.555,54
319001	APOSENTARIAS E REFORMAS	34.363.500,00	267.515.438,88	23.255.954,54	278.622.984,34	277.764.984,61	857.999,73
319003	PENSÕES	267.749.000,00	40.830.197,09	46.556.616,37	262.022.580,72	261.709.812,90	312.767,82
319004	CONTRATAÇÃO POR TEMPO DETERMINADO	1.644.200,00	2.574.402,84	2.215.002,84	2.003.600,00	1.859.411,07	144.188,93
319009	SALÁRIO FAMÍLIA	176.900,00	38.713,86	203.701,22	11.912,64	8.752,28	3.160,36
319011	VENC. E VANTAGENS FIXAS - PESSOAL CIVIL	50.178.400,00	9.381.791,23	11.074.069,55	48.486.121,68	47.221.287,91	1.264.833,77
319013	OBRIGAÇÕES PATRONAIS	9.635.000,00	9.687.986,20	12.225.099,92	7.097.886,28	5.717.918,43	1.379.967,85
319016	OUTRAS DESP. VARIÁVEIS - PESSOAL CIVIL	1.021.000,00	270.000,00	1.270.000,00	21.000,00	-	21.000,00
319091	SENTENÇAS JUDICIAIS	31.002.840,00	45.020.000,00	52.556.439,25	23.466.400,75	23.375.814,81	90.585,94
319092	DESPESAS DE EXERCÍCIOS ANTERIORES	4.470.340,00	6.565.091,41	3.812.553,90	7.222.877,51	7.152.878,83	69.998,68
319094	INDENIZAÇÕES E RESTITUIÇÕES TRABALHISTAS	10.000,00	25.000,00	18.504,95	16.495,05	6.495,05	10.000,00
319096	RESSARC. DE DESP. DE PESS. REQUISITADA	680.000,00	502.690,68	706.696,81	475.993,87	167.941,41	308.052,46
330000	OUTRAS DESPESAS CORRENTES	160.983.118,00	51.168.806,85	63.473.483,72	148.678.441,13	129.804.554,64	18.873.886,49
332000	TRANSFERÊNCIAS A UNIÃO	505.000,00	800.000,00	505.000,00	800.000,00	689.773,93	110.226,07
332030	MATERIAL DE CONSUMO	505.000,00	-	505.000,00	-	-	-
332041	CONTRIBUIÇÕES	-	800.000,00	-	800.000,00	689.773,93	110.226,07
335000	TRANSF. A INST. PRIV. S/FINS LUCRATIVO	2.760.000,00	2.120.570,20	1.330.370,20	3.550.200,00	3.269.921,40	280.278,60
335039	OUTROS SERV. DE TERCEIROS - P. JURÍDICA	1.200.000,00	1.140.570,20	1.140.570,20	1.200.000,00	1.191.042,20	8.957,80
335043	SUBVENÇÕES SOCIAIS	1.560.000,00	980.000,00	189.800,00	2.350.200,00	2.078.879,20	271.320,80
339000	APLICAÇÕES DIRETAS	157.718.118,00	48.248.236,65	61.638.113,52	144.328.241,13	125.844.859,31	18.483.381,82
339001	APOSENTADORIAS E REFORMAS	340.000,00	-	340.000,00	-	-	-
339004	CONTRATAÇÃO TEMPO DETERMINADO	10.000,00	10.000,00	10.000,00	10.000,00	-	10.000,00
339005	OUTROS BENEFICÍOS PREVIDENCIÁRIOS	48.304.708,00	6.998.368,09	2.593.697,55	52.709.378,54	52.550.418,90	158.959,64
339008	OUTROS BENEFÍCIOS ASSISTENCIAIS	1.576.000,00	184.000,00	1.262.184,62	497.815,38	470.318,20	27.497,18
339010	OUTROS BENEF. NATUREZA SOCIAL	139.000,00	11.000,00	139.000,00	11.000,00	-	11.000,00
339014	DIÁRIAS - CIVIL	2.673.000,00	585.166,00	1.583.265,99	1.674.900,01	1.405.471,39	269.428,62
339015	DIÁRIAS - MILITAR	2.628.000,00	2.544.500,00	102.079,00	5.070.421,00	3.464.894,16	1.605.526,84
339018	AUXÍLIO FINANCEIRO A ESTUDANTES	10.000,00	-	10.000,00	-	-	-
339030	MATERIAL DE CONSUMO	15.351.650,00	12.469.760,92	11.172.203,74	16.649.207,18	10.011.128,86	6.638.078,32
339031	PREMIAÇÕES CULT. ART. CIENT. DESPORTIVA	-	8.000,00	54,00	7.946,00	7.946,00	-
339032	MATERIAL DE DISTRIBUIÇÃO GRATUITA	20.000,00	20.000,00	20.000,00	20.000,00	2.579,00	17.421,00
339033	PASSAGENS E DESPESAS COM LOCOMOÇÃO	807.000,00	188.903,35	520.010,88	475.892,47	179.326,64	296.565,83
339035	SERVIÇO DE CONSULTORIA	1.078.000,00	608.000,00	1.149.206,18	536.793,82	151.534,60	385.259,22
339036	OUTROS SERVIÇOS DE TERCEIROS - P. FISÍCA	1.697.400,00	692.121,70	1.312.971,71	1.076.549,99	609.276,27	467.273,72
339037	LOCAÇÃO DE MÃO- DE - OBRA	13.929.100,00	6.189.511,26	6.848.260,30	13.270.350,96	11.869.764,03	1.400.586,93
339039	OUTROS SERV. DE TERCEIROS - P. JURÍDICA	43.169.748,00	13.621.573,48	25.291.849,10	31.499.472,38	26.124.448,75	5.375.023,63

COMPARATIVO DA DESPESA AUTORIZADA COM A REALIZADA - CONSOLIDADO DAS AUTARQUIAS

ANEXO 11, DA LEI Nº 4.320/64

EXERCÍCIO DE 2005

ITEM	TÍTULOS	CRÉDITO				EMPENHADA NO EXERCÍCIO	SALDO NÃO UTILIZADO
		ORÇADO	(+) SUPLEMENTADO	(-) ANULADO	(=) TOTAL		
339046	AUXÍLIO - ALIMENTAÇÃO	5.275.000,00	715.969,82	2.754.661,66	3.236.308,16	3.180.826,69	55.481,47
339047	OBRIGAÇÕES TRIBUTÁRIAS E CONTRIBUTIVAS	4.814.350,00	1.683.030,95	1.067.902,64	5.429.478,31	4.475.627,53	953.850,78
339048	OUTROS AUXÍLIOS FIN. A PESSOAS FISÍCAS	5.000,00	-	5.000,00	-	-	-
339091	SENTENÇAS JUDICIAIS	2.280.000,00	365.000,00	2.313.376,07	331.623,93	192.044,36	139.579,57
339092	DESPESAS DE EXERCÍCIOS ANTERIORES	8.499.162,00	1.243.331,08	2.651.301,70	7.091.191,38	6.459.694,71	631.496,67
339093	INDENIZAÇÃO E RESTITUIÇÃO	5.111.000,00	110.000,00	491.088,38	4.729.911,62	4.689.559,22	40.352,40
400000	DESPESAS DE CAPITAL	417.186.947,00	278.862.717,98	307.045.832,58	389.003.832,40	221.525.992,85	167.477.839,55
440000	INVESTIMENTOS	393.672.945,00	272.719.938,82	303.179.945,90	363.212.937,92	196.191.379,65	167.021.558,27
444000	TRANSFERÊNCIAS A MUNICÍPIOS	3.310.339,00	12.679.789,40	10.155.685,00	5.834.443,40	3.037.370,58	2.797.072,82
444042	AUXÍLIOS	3.110.339,00	12.679.789,40	10.155.685,00	5.634.443,40	3.037.370,58	2.597.072,82
444052	EQUIPAMENTOS E MATERIAL PERMANENTE	200.000,00	-	-	200.000,00	-	200.000,00
449000	APLICAÇÕES DIRETAS	390.362.606,00	260.040.149,42	293.024.260,90	357.378.494,52	193.154.009,07	164.224.485,45
449035	SERVIÇO DE CONSULTORIA	877.000,00	6.293.387,00	2.087.187,49	5.083.199,51	3.819.312,51	1.263.887,00
449039	OUTROS SERV. DE TERCEIROS - P. JURÍDICA	741.000,00	1.391.000,00	930.000,00	1.202.000,00	506.580,50	695.419,50
449051	OBRAS E INSTALAÇÕES	352.747.253,00	223.419.611,38	268.253.123,84	307.913.740,54	149.798.263,14	158.115.477,40
449052	EQUIPAMENTOS E MATERIAIS PERMANENTES	15.518.000,00	10.013.098,49	15.565.642,86	9.965.455,63	5.912.252,58	4.053.203,05
449061	AQUISIÇÃO DE IMÓVEIS	3.930.000,00	5.553.881,00	5.690.741,99	3.793.139,01	3.746.935,95	46.203,06
449091	SENTENÇAS JUDICIAIS	4.164.253,00	2.851.319,58	983,33	7.014.589,25	7.014.589,25	-
449092	DESPESAS DE EXERCÍCIOS ANTERIORES	12.385.100,00	10.517.851,97	496.581,39	22.406.370,58	22.356.075,14	50.295,44
450000	INVERSÕES FINANCEIRAS	23.514.002,00	6.142.779,16	3.865.886,68	25.790.894,48	25.334.613,20	456.281,28
459000	APLICAÇÕES DIRETAS	23.514.002,00	6.142.779,16	3.865.886,68	25.790.894,48	25.334.613,20	456.281,28
459061	AQUISIÇÃO DE IMÓVEIS	216.000,00	216.000,00	425.000,00	7.000,00	-	7.000,00
459066	CONC. EMPRÉSTIMOS E FINANCIAMENTOS	21.566.640,00	4.226.779,16	9.524,68	25.783.894,48	25.334.613,20	449.281,28
459092	DESPESAS DE EXERCÍCIOS ANTERIORES	1.731.362,00	1.700.000,00	3.431.362,00	-	-	-

Florianópolis, 24 de março de 2006

WANDERLEI PEREIRA DAS NEVES
DIRETOR DE CONTABILIDADE GERAL
CONTADOR CRC-SC N.º 15.874

VILSON COELHO
GERENTE DE CONTABILIDADE CENTRALIZADA
CONTADOR CRC/SC N.º 7.678

REINALDO NERI PEREIRA
AUXILIAR ADMINISTRATIVO - CODESC
MATRÍCULA 294.365

COMPARATIVO DA DESPESA AUTORIZADA COM A REALIZADA - CONSOLIDADO DAS EMPRESAS

ANEXO 11, DA LEI Nº 4.320/64

EXERCÍCIO DE 2005

ITEM	TÍTULOS	CRÉDITO				EMPENHADA NO EXERCÍCIO	SALDO NÃO UTILIZADO
		ORÇADO	(+) SUPLEMENTADO	(-) ANULADO	(=) TOTAL		
000000	DESPESAS ORÇAMENTÁRIA	340.033.029,00	102.316.055,78	53.797.140,81	388.551.943,97	287.245.708,68	101.306.235,29
300000	DESPESAS CORRENTES	248.394.833,00	93.365.090,34	38.560.346,52	303.199.576,82	276.679.608,13	26.519.968,69
310000	PESSOAL E ENCARGOS SOCIAIS	162.495.097,00	63.768.419,00	14.170.861,34	212.092.654,66	211.570.584,84	522.069,82
319000	APLICAÇÕES DIRETAS	162.495.097,00	63.768.419,00	14.170.861,34	212.092.654,66	211.570.584,84	522.069,82
319007	CONTRIBUIÇÃO ENTID. FECH. PREVIDÊNCIA	5.678.000,00	1.026.100,00	2.608.063,99	4.096.036,01	4.096.036,01	-
319011	VENC. E VANTAGENS FIXAS - PESSOAL CIVIL	95.062.709,00	44.023.919,00	2.804.265,48	136.282.362,52	136.082.362,52	200.000,00
319013	OBRIGAÇÕES PATRONAIS	43.254.161,00	12.402.400,00	1.771.763,06	53.884.797,94	53.684.797,94	200.000,00
319016	OUTRAS DESP. VARIÁVEIS - PESSOAL CIVIL	2.963.985,00	105.000,00	992.672,73	2.076.312,27	2.076.312,27	-
319067	DEPÓSITOS COMPULSÓRIOS	-	45.000,00	45.000,00	-	-	-
319091	SENTENÇAS JUDICIAIS	5.019.556,00	1.350.000,00	5.370.640,36	998.915,64	893.721,14	105.194,50
319092	DESPESAS DE EXERCÍCIOS ANTERIORES	9.164.993,00	3.396.000,00	4.446,38	12.556.546,62	12.549.671,30	6.875,32
319094	INDENIZAÇÕES E RESTITUIÇÕES TRABALHISTAS	947.000,00	1.383.000,00	221.925,63	2.108.074,37	2.108.074,37	-
319096	RESSARC. DE DESP. DE PESS. REQUISITADA	404.693,00	37.000,00	352.083,71	89.609,29	79.609,29	10.000,00
320000	JUROS E ENCARGOS DA DÍVIDA	85,00	-	-	85,00	-	85,00
329000	APLICAÇÕES DIRETAS	85,00	-	-	85,00	-	85,00
329021	JUROS SOBRE A DÍVIDA POR CONTRATO	35,00	-	-	35,00	-	35,00
329022	OUTROS ENCARGOS S/ A DÍVIDA POR CONTRATO	20,00	-	-	20,00	-	20,00
329092	DESPESAS DE EXERCÍCIOS ANTERIORES	30,00	-	-	30,00	-	30,00
330000	OUTRAS DESPESAS CORRENTES	85.899.651,00	29.596.671,34	24.389.485,18	91.106.837,16	65.109.023,29	25.997.813,87
333000	TRANSFERÊNCIAS A ESTADOS E AO DF	-	51.100,00	51.100,00	-	-	-
333014	DIÁRIAS - CIVIL	-	51.100,00	51.100,00	-	-	-
335000	TRANSF. A INST. PRIV. S/FINS LUCRATIVO	-	27.000,00	27.000,00	-	-	-
335043	SUBVENÇÕES SOCIAIS	-	27.000,00	27.000,00	-	-	-
339000	APLICAÇÕES DIRETAS	85.899.651,00	29.518.571,34	24.311.385,18	91.106.837,16	65.109.023,29	25.997.813,87
339005	OUTROS BENEFICÍOS PREVIDENCIÁRIOS	-	30.000,00	30.000,00	-	-	-
339008	OUTROS BENEFÍCIOS ASSISTENCIAIS	2.227.695,00	389.433,00	1.598.151,84	1.018.976,16	1.014.896,16	4.080,00
339010	OUTROS BENEF. NATUREZA SOCIAL	10.000,00	22.000,00	32.000,00	-	-	-
339014	DIÁRIAS - CIVIL	4.102.163,00	1.163.099,26	894.356,44	4.370.905,82	1.582.316,95	2.788.588,87
339018	AUXÍLIO FINANCEIRO A ESTUDANTES	-	25.000,00	22.865,00	2.135,00	-	2.135,00
339030	MATERIAL DE CONSUMO	18.779.531,00	7.617.055,95	3.301.979,68	23.094.607,27	15.311.494,87	7.783.112,40
339033	PASSAGENS E DESPESAS COM LOCOMOÇÃO	3.037.384,00	97.277,17	1.078.294,88	2.056.366,29	564.031,61	1.492.334,68
339035	SERVIÇO DE CONSULTORIA	4.310.700,00	-	1.808.789,28	2.501.910,72	853.033,51	1.648.877,21
339036	OUTROS SERVIÇOS DE TERCEIROS - P. FISÍCA	2.051.219,00	375.000,00	555.264,82	1.870.954,18	1.359.254,14	511.700,04
339037	LOCAÇÃO DE MÃO- DE - OBRA	5.956.685,00	3.782.001,00	1.171.237,90	8.567.448,10	6.991.074,53	1.576.373,57
339039	OUTROS SERV. DE TERCEIROS - P. JURÍDICA	38.208.518,00	8.580.870,99	10.156.936,17	36.632.452,82	27.691.965,78	8.940.487,04
339045	EQUALIZAÇÃO DE PREÇOS E TAXAS	10.000,00	-	-	10.000,00	-	10.000,00
339046	AUXÍLIO - ALIMENTAÇÃO	512.100,00	69.000,00	25.473,00	555.627,00	475.903,00	79.724,00
339047	OBRIGAÇÕES TRIBUTÁRIAS E CONTRIBUTIVAS	5.261.441,00	1.319.318,00	1.653.304,44	4.927.454,56	4.349.705,83	577.748,73
339048	OUTROS AUXÍLIOS FIN. A PESSOAS FISÍCAS	1.000,00	-	-	1.000,00	-	1.000,00
339049	AUXÍLIO TRANSPORTE	75,00	-	-	75,00	-	75,00
339067	DEPÓSITOS COMPULSÓRIOS	85,00	-	-	85,00	-	85,00
339091	SENTENÇAS JUDICIAIS	938.820,00	4.525.298,97	1.576.190,02	3.887.928,95	3.590.782,02	297.146,93
339092	DESPESAS DE EXERCÍCIOS ANTERIORES	481.100,00	1.488.217,00	406.541,71	1.562.775,29	1.296.487,78	266.287,51
339093	INDENIZAÇÃO E RESTITUIÇÃO	11.000,00	35.000,00	-	46.000,00	28.077,11	17.922,89
339095	INDENIZAÇÃO P/EXEC. TRABALHO DE CAMPO	135,00	-	-	135,00	-	135,00
400000	DESPESAS DE CAPITAL	91.638.196,00	8.950.965,44	15.236.794,29	85.352.367,15	10.566.100,55	74.786.266,60
440000	INVESTIMENTOS	90.172.196,00	4.620.553,65	13.605.367,10	81.187.382,55	6.530.260,29	74.657.122,26

COMPARATIVO DA DESPESA AUTORIZADA COM A REALIZADA - CONSOLIDADO DAS EMPRESAS

ANEXO 11, DA LEI Nº 4.320/64

EXERCÍCIO DE 2005

ITEM	TÍTULOS	CRÉDITO				EMPENHADA NO EXERCÍCIO	SALDO NÃO UTILIZADO
		ORÇADO	(+) SUPLEMENTADO	(-) ANULADO	(=) TOTAL		
444000	TRANSFERÊNCIAS A MUNICÍPIOS	-	513.053,65	513.053,65	-	-	-
444042	AUXÍLIOS	-	513.053,65	513.053,65	-	-	-
445000	TRANSF. A INST. PRIV. S/FINS LUCRATIVO	10.050,00	-	-	10.050,00	-	10.050,00
445041	CONTRIBUIÇÕES	-	-	-	-	-	-
445042	AUXÍLIOS	10.050,00	-	-	10.050,00	-	10.050,00
449000	APLICAÇÕES DIRETAS	90.162.146,00	4.107.500,00	13.092.313,45	81.177.332,55	6.530.260,29	74.647.072,26
449004	CONTRATAÇÃO POR TEMPO DETERMINADO	1.160,00	-	-	1.160,00	-	1.160,00
449030	MATERIAL DE CONSUMO	65,00	-	-	65,00	-	65,00
449033	PASSAGENS E DESPESAS COM LOCOMOÇÃO	100,00	-	-	100,00	-	100,00
449035	SERVIÇO DE CONSULTORIA	13.600,00			13.600,00	-	13.600,00
449036	OUTROS SERV. DE TERCEIROS - P. FÍSICA	950,00	-	-	950,00	-	950,00
449037	LOCAÇÃO DE MÃO- DE - OBRA	725,00	-	-	725,00	-	725,00
449039	OUTROS SERV. DE TERCEIROS - P. JURÍDICA	32.600,00	-	-	32.600,00	-	32.600,00
449051	OBRAS E INSTALAÇÕES	70.895.775,00	2.264.500,00	9.654.600,00	63.505.675,00	1.163.563,18	62.342.111,82
449052	EQUIPAMENTOS E MATERIAIS PERMANENTES	18.642.386,00	1.515.000,00	3.437.713,45	16.719.672,55	4.993.763,11	11.725.909,44
449061	AQUISIÇÃO DE IMÓVEIS	200.200,00	328.000,00	-	528.200,00	328.000,00	200.200,00
449091	SENTENÇAS JUDICIAIS	840,00	-	-	840,00	-	840,00
449092	DESPESAS DE EXERCÍCIOS ANTERIORES	373.000,00	-	-	373.000,00	44.934,00	328.066,00
449093	INDENIZAÇÕES E RESTITUIÇÕES	745,00	-	-	745,00	-	745,00
450000	INVERSÕES FINANCEIRAS	1.466.000,00	4.330.411,79	1.631.427,19	4.164.984,60	4.035.840,26	129.144,34
459000	APLICAÇÕES DIRETAS	1.466.000,00	4.330.411,79	1.631.427,19	4.164.984,60	4.035.840,26	129.144,34
459061	AQUISIÇÃO DE IMÓVEIS	-	770.000,00	110.000,00	660.000,00	660.000,00	-
459062	AQUISIÇÃO DE PRODUTOS PARA REVENDA	342.000,00	-	-	342.000,00	303.824,70	38.175,30
459064	AQUISIÇÃO TIT.REPRES.CAP.JÁ INTEGRALIZADO	-	85.000,00	75.000,00	10.000,00	-	10.000,00
459066	CONC. EMPRÉSTIMOS E FINANCIAMENTOS	1.072.000,00	2.216.946,35	1.384.463,03	1.904.483,32	1.848.786,71	55.696,61
459092	DESPESAS DE EXERCÍCIOS ANTERIORES	52.000,00	1.258.465,44	61.964,16	1.248.501,28	1.223.228,85	25.272,43

Florianópolis, 24 de março de 2006

WANDERLEI PEREIRA DAS NEVES
DIRETOR DE CONTABILIDADE GERAL
CONTADOR CRC-SC N.º 15.874

VILSON COELHO
GERENTE DE CONTABILIDADE CENTRALIZADA
CONTADOR CRC/SC N.º 7.678

REINALDO NERI PEREIRA
AUXILIAR ADMINISTRATIVO - CODESC
MATRÍCULA 294.365

COMPARATIVO DA DESPESA AUTORIZADA COM A REALIZADA - CONSOLIDADO DAS FUNDAÇÕES

ANEXO 11, DA LEI Nº 4.320/64

EXERCÍCIO DE 2005

ITEM	TÍTULOS	CRÉDITO				EMPENHADA NO EXERCÍCIO	SALDO NÃO UTILIZADO
		ORÇADO	(+) SUPLEMENTADO	(-) ANULADO	(=) TOTAL		
000000	DESPESAS ORÇAMENTÁRIA	306.652.206,00	162.958.335,99	167.231.021,85	302.379.520,14	209.221.360,48	93.158.159,66
300000	DESPESAS CORRENTES	265.483.144,00	119.095.173,83	122.308.899,12	262.269.418,71	192.855.308,06	69.414.110,65
310000	PESSOAL E ENCARGOS SOCIAIS	129.481.598,00	28.597.391,45	22.112.841,84	135.966.147,61	122.075.710,40	13.890.437,21
319000	APLICAÇÕES DIRETAS	129.481.598,00	28.597.391,45	22.112.841,84	135.966.147,61	122.075.710,40	13.890.437,21
319001	APOSENTARIAS E REFORMAS	17.292.818,00	2.329.909,76	3.492.732,49	16.129.995,27	15.893.904,31	236.090,96
319004	CONTRATAÇÃO POR TEMPO DETERMINADO	22.159.200,00	4.078.600,00	920.053,35	25.317.746,65	25.317.746,65	-
319009	SALÁRIO FAMÍLIA	16.650,00	21.263,52	18.999,47	18.914,05	18.914,05	-
319011	VENC. E VANTAGENS FIXAS - PESSOAL CIVIL	75.139.047,00	15.654.712,46	10.028.153,40	80.765.606,06	68.729.458,65	12.036.147,41
319013	OBRIGAÇÕES PATRONAIS	13.293.983,00	1.063.891,05	6.098.338,06	8.259.535,99	7.249.431,21	1.010.104,78
319016	OUTRAS DESP. VARIÁVEIS - PESSOAL CIVIL	184.900,00	20.000,00	204.900,00	-	-	-
319091	SENTENÇAS JUDICIAIS	-	3.512.810,82	55.000,00	3.457.810,82	3.457.810,82	-
319092	DESPESAS DE EXERCÍCIOS ANTERIORES	705.000,00	887.803,84	651.440,70	941.363,14	594.187,30	347.175,84
319096	RESSARC. DE DESP. DE PESS. REQUISITADA	690.000,00	1.028.400,00	643.224,37	1.075.175,63	814.257,41	260.918,22
330000	OUTRAS DESPESAS CORRENTES	136.001.546,00	90.497.782,38	100.196.057,28	126.303.271,10	70.779.597,66	55.523.673,44
332000	TRANSFERÊNCIAS A UNIÃO	5.165.000,00	151.585,00	2.683.402,43	2.633.182,57	190.885,00	2.442.297,57
332041	CONTRIBUIÇÕES	5.165.000,00	151.585,00	2.683.402,43	2.633.182,57	190.885,00	2.442.297,57
334000	TRANSFERÊNCIAS A MUNICÍPIOS	2.235.000,00	437.051,88	1.125.150,00	1.546.901,88	452.651,88	1.094.250,00
334041	CONTRIBUIÇÕES	2.235.000,00	437.051,88	1.125.150,00	1.546.901,88	452.651,88	1.094.250,00
335000	TRANSF. A INST. PRIV. S/FINS LUCRATIVO	8.088.800,00	6.609.472,12	3.078.545,12	11.619.727,00	6.688.515,60	4.931.211,40
335041	CONTRIBUIÇÕES	8.088.800,00	6.599.472,12	3.078.545,12	11.609.727,00	6.688.515,60	4.921.211,40
335043	SUBVENÇÕES SOCIAIS	-	10.000,00	-	10.000,00	-	10.000,00
336000	TRANSF. A INST. PRIV. S/FINS LUCRATIVO	495.500,00	-	175.500,00	320.000,00	-	320.000,00
336041	CONTRIBUIÇÕES	495.500,00	-	175.500,00	320.000,00	-	320.000,00
339000	APLICAÇÕES DIRETAS	120.017.246,00	83.299.673,38	93.133.459,73	110.183.459,65	63.447.545,18	46.735.914,47
339008	OUTROS BENEFÍCIOS ASSISTENCIAIS	20.000,00	-	9.946,91	10.053,09	10.053,09	-
339010	OUTROS BENEF. NATUREZA SOCIAL	9.000,00	-	9.000,00	-	-	-
339014	DIÁRIAS - CIVIL	5.303.400,00	1.933.153,39	1.942.512,68	5.294.040,71	3.227.289,39	2.066.751,32
339018	AUXÍLIO FINANCEIRO A ESTUDANTES	423.500,00	20.000,00	345.000,00	98.500,00	-	98.500,00
339020	AUXÍLIO FINANCEIRO A PESQUISADORES	4.221.003,00	4.354.280,45	3.833.143,00	4.742.140,45	2.034.394,23	2.707.746,22
339030	MATERIAL DE CONSUMO	10.979.623,00	6.673.370,37	5.236.739,32	12.416.254,05	6.837.914,11	5.578.339,94
339031	PREMIAÇÕES CULT. ART. CIENT. DESPORTIVA	864.500,00	41.000,00	460.569,92	444.930,08	214.731,78	230.198,30
339032	MATERIAL DE DISTRIBUIÇÃO GRATUITA	246.000,00	50.986,00	183.000,00	113.986,00	6.761,00	107.225,00
339033	PASSAGENS E DESPESAS COM LOCOMOÇÃO	4.828.600,00	727.228,80	1.111.207,16	4.444.621,64	1.422.155,10	3.022.466,54
339035	SERVIÇO DE CONSULTORIA	3.892.700,00	37.787.392,72	35.799.476,94	5.880.615,78	240.198,86	5.640.416,92
339036	OUTROS SERVIÇOS DE TERCEIROS - P. FISÍCA	11.484.497,00	3.061.516,74	2.897.692,45	11.648.321,29	7.698.075,58	3.950.245,71
339037	LOCAÇÃO DE MÃO- DE - OBRA	9.823.818,00	4.336.245,51	1.361.561,03	12.798.502,48	7.729.604,61	5.068.897,87
339039	OUTROS SERV. DE TERCEIROS - P. JURÍDICA	46.890.733,00	19.413.480,71	34.036.787,90	32.267.425,81	18.571.095,51	13.696.330,30
339046	AUXÍLIO - ALIMENTAÇÃO	13.674.615,00	2.004.915,75	1.075.119,14	14.604.411,61	10.838.171,64	3.766.239,97
339047	OBRIGAÇÕES TRIBUTÁRIAS E CONTRIBUTIVAS	220.533,00	378.956,44	129.428,35	470.061,09	411.864,72	58.196,37

COMPARATIVO DA DESPESA AUTORIZADA COM A REALIZADA - CONSOLIDADO DAS FUNDAÇÕES

ANEXO 11, DA LEI Nº 4.320/64

EXERCÍCIO DE 2005

ITEM	TÍTULOS	CRÉDITO				EMPENHADA NO EXERCÍCIO	SALDO NÃO UTILIZADO
		ORÇADO	(+) SUPLEMENTADO	(-) ANULADO	(=) TOTAL		
339048	OUTROS AUXÍLIOS FIN. A PESSOAS FISÍCAS	55.000,00	-	45.000,00	10.000,00	-	10.000,00
339049	AUXÍLIO TRANSPORTE	53.000,00	-	32.000,00	21.000,00	-	21.000,00
339067	DEPÓSITOS COMPULSÓRIOS	-	10.000,00	-	10.000,00	9.541,04	458,96
339091	SENTENÇAS JUDICIAIS	3.325.266,00	83.800,00	3.302.220,69	106.845,31	56.845,31	50.000,00
339092	DESPESAS DE EXERCÍCIOS ANTERIORES	3.691.458,00	2.342.346,50	1.312.538,33	4.721.266,17	4.127.140,95	594.125,22
339093	INDENIZAÇÃO E RESTITUIÇÃO	10.000,00	81.000,00	10.515,91	80.484,09	11.708,26	68.775,83
400000	DESPESAS DE CAPITAL	41.169.062,00	43.863.162,16	44.922.122,73	40.110.101,43	16.366.052,42	23.744.049,01
440000	INVESTIMENTOS	41.169.062,00	23.864.682,16	24.923.642,73	40.110.101,43	16.366.052,42	23.744.049,01
442000	TRANSFERÊNCIAS A UNIÃO	5.025.000,00	30.000,00	2.812.900,00	2.242.100,00	2.100,00	2.240.000,00
442042	AUXÍLIOS	5.025.000,00	30.000,00	2.812.900,00	2.242.100,00	2.100,00	2.240.000,00
444000	TRANSFERÊNCIAS A MUNICÍPIOS	1.752.000,00	515.000,00	1.323.485,88	943.514,12	222.780,80	720.733,32
444041	CONTRIBUIÇÕES	-	5.000,00	-	5.000,00	5.000,00	-
444042	AUXÍLIOS	1.752.000,00	110.000,00	923.485,88	938.514,12	217.780,80	720.733,32
444051	OBRAS E INSTALAÇÕES	-	400.000,00	400.000,00	-	-	-
445000	TRANSF. A INST. PRIV. S/FINS LUCRATIVO	7.047.500,00	6.090.134,05	6.190.345,15	6.947.288,90	3.429.255,24	3.518.033,66
445041	CONTRIBUIÇÕES	-	460.714,00	460.714,00	-	-	-
445042	AUXÍLIOS	7.047.500,00	5.629.420,05	5.729.631,15	6.947.288,90	3.429.255,24	3.518.033,66
449000	APLICAÇÕES DIRETAS	27.344.562,00	17.229.548,11	14.596.911,70	29.977.198,41	12.711.916,38	17.265.282,03
449020	AUXILIO FINANC. A PESQUISADORES	-	2.813.925,26	2.252.035,00	561.890,26	561.523,65	366,61
449051	OBRAS E INSTALAÇÕES	12.166.875,00	2.760.568,81	3.698.817,52	11.228.626,29	6.166.089,20	5.062.537,09
449052	EQUIPAMENTOS E MATERIAIS PERMANENTES	15.177.687,00	10.605.054,04	8.309.155,44	17.473.585,60	5.722.109,59	11.751.476,01
449092	DESPESAS DE EXERCÍCIOS ANTERIORES	-	1.050.000,00	336.903,74	713.096,26	262.193,94	450.902,32
450000	INVERSÕES FINANCEIRAS	-	19.998.480,00	19.998.480,00	-	-	-
459000	APLICAÇÕES DIRETAS	-	19.998.480,00	19.998.480,00	-	-	-
459065	CONST. OU AUMENTO DE CAPITAL DE EMPRESA	-	19.998.480,00	19.998.480,00	-	-	-

Florianópolis, 24 de março de 2006

WANDERLEI PEREIRA DAS NEVES
DIRETOR DE CONTABILIDADE GERAL
CONTADOR CRC-SC N.º 15.874

VILSON COELHO
GERENTE DE CONTABILIDADE CENTRALIZADA
CONTADOR CRC/SC N.º 7.678

REINALDO NERI PEREIRA
AUXILIAR ADMINISTRATIVO - CODESC
MATRÍCULA 294.365

COMPARATIVO DA DESPESA AUTORIZADA COM A REALIZADA - CONSOLIDADO DOS FUNDOS

ANEXO 11, DA LEI Nº 4.320/64

EXERCÍCIO DE 2005

ITEM	TÍTULOS	CRÉDITO				EMPENHADA NO EXERCÍCIO	SALDO NÃO UTILIZADO
		ORÇADO	(+) SUPLEMENTADO	(-) ANULADO	(=) TOTAL		
000000	DESPESAS ORÇAMENTÁRIA	1.338.687.692,00	1.087.853.485,03	986.519.287,54	1.440.021.889,49	966.571.686,69	473.450.202,80
300000	DESPESAS CORRENTES	1.024.013.941,00	635.344.586,08	563.012.300,57	1.096.346.226,51	789.284.003,48	307.062.223,03
310000	PESSOAL E ENCARGOS SOCIAIS	14.611.000,00	33.968.853,88	12.723.212,99	35.856.640,89	27.478.845,48	8.377.795,41
319000	APLICAÇÕES DIRETAS	14.611.000,00	33.968.853,88	12.723.212,99	35.856.640,89	27.478.845,48	8.377.795,41
319001	APOSENTARIAS E REFORMAS	-	1.143.183,04	-	1.143.183,04	-	1.143.183,04
319009	SALÁRIO FAMÍLIA	-	2.000,00	-	2.000,00	-	2.000,00
319011	VENC. E VANTAGENS FIXAS - PESSOAL CIVIL	14.000.000,00	20.815.454,70	8.033.064,19	26.782.390,51	20.944.656,50	5.837.734,01
319012	VENC.E VANTAGENS FIXAS - PESSOAL MILITAR	-	9.260.836,20	3.503.981,80	5.756.854,40	5.719.348,04	37.506,36
319013	OBRIGAÇÕES PATRONAIS	251.000,00	1.365.512,11	503.103,58	1.113.408,53	810.519,00	302.889,53
319016	OUTRAS DESP. VARIÁVEIS - PESSOAL CIVIL	350.000,00	600.000,00	-	950.000,00	-	950.000,00
319017	OUTRAS DESP. VARIÁVEIS - PESSOAL MILITAR	-	7.463,42	3.063,42	4.400,00	4.321,94	78,06
319034	OUT. DESP.PES. DECOR.CONTR.TERCEIRIZAÇÃO	-	670.000,00	670.000,00	-	-	-
319091	SENTENÇAS JUDICIAIS	-	4.106,08	-	4.106,08	-	4.106,08
319092	DESPESAS DE EXERCÍCIOS ANTERIORES	-	100.298,33	-	100.298,33	-	100.298,33
319096	RESSARC. DE DESP. DE PESS. REQUISITADA	10.000,00	-	10.000,00	-	-	-
330000	OUTRAS DESPESAS CORRENTES	1.009.402.941,00	601.375.732,20	550.289.087,58	1.060.489.585,62	761.805.158,00	298.684.427,62
332000	TRANSFERÊNCIAS A UNIÃO	-	2.000.000,00	-	2.000.000,00	2.000.000,00	-
332041	CONTRIBUIÇÕES	-	2.000.000,00	-	2.000.000,00	2.000.000,00	-
333000	TRANSFERÊNCIAS A ESTADOS E AO DF	40.000,00	40.000,00	80.000,00	-	-	-
333043	SUBVENÇÕES SOCIAIS	40.000,00	40.000,00	80.000,00	-	-	-
334000	TRANSFERÊNCIAS A MUNICÍPIOS	23.997.500,00	94.492.002,19	42.898.553,05	75.590.949,14	41.669.157,74	33.921.791,40
334036	OUTROS SERV. DE TERCEIROS - P. FÍSICA	50.000,00	-	-	50.000,00	-	50.000,00
334039	OUTROS SERV. DE TERCEIROS - P. JURÍDICA	505.000,00	-	275.000,00	230.000,00	-	230.000,00
334041	CONTRIBUIÇÕES	23.442.500,00	33.640.002,19	41.343.553,05	15.738.949,14	8.211.183,61	7.527.765,53
334043	SUBVENÇÕES SOCIAIS	-	10.852.000,00	1.280.000,00	9.572.000,00	690.552,59	8.881.447,41
334081	DISTRIBUIÇÃO DE RECEITA	-	50.000.000,00	-	50.000.000,00	32.767.421,54	17.232.578,46
335000	TRANSF. A INST. PRIV. S/FINS LUCRATIVO	93.562.000,00	120.891.551,00	97.081.438,46	117.372.112,54	87.718.426,61	29.653.685,93
335039	OUTROS SERV. DE TERCEIROS - P. JURÍDICA	150.000,00	650.000,00	500.000,00	300.000,00	-	300.000,00
335041	CONTRIBUIÇÕES	93.141.000,00	20.413.891,00	40.635.038,46	72.919.852,54	52.620.851,40	20.299.001,14
335043	SUBVENÇÕES SOCIAIS	271.000,00	99.825.660,00	55.945.400,00	44.151.260,00	35.097.575,21	9.053.684,79
335092	DESPESAS DE EXERCÍCIOS ANTERIORES	-	2.000,00	1.000,00	1.000,00	-	1.000,00
336000	TRANSF. A INST. PRIV. S/FINS LUCRATIVO	10.850.000,00	21.263.400,00	17.016.800,00	15.096.600,00	2.510.856,71	12.585.743,29
336041	CONTRIBUIÇÕES	10.850.000,00	21.263.400,00	17.016.800,00	15.096.600,00	2.510.856,71	12.585.743,29
339000	APLICAÇÕES DIRETAS	880.953.441,00	362.688.779,01	393.212.296,07	850.429.923,94	627.906.716,94	222.523.207,00
339008	OUTROS BENEFÍCIOS ASSISTENCIAIS	1.000,00	111.000,00	20.000,00	92.000,00	23.491,28	68.508,72
339010	OUTROS BENEF. NATUREZA SOCIAL	-	8.000,00	-	8.000,00	-	8.000,00
339014	DIÁRIAS - CIVIL	9.567.250,00	5.460.680,00	4.276.715,92	10.751.214,08	6.423.331,72	4.327.882,36
339015	DIÁRIAS - MILITAR	6.218.000,00	6.572.732,90	4.814.825,61	7.975.907,29	7.938.749,38	37.157,91
339020	AUXÍLIO FINANCEIRO A PESQUISADORES	-	247.578,02	247.578,02	-	-	-

COMPARATIVO DA DESPESA AUTORIZADA COM A REALIZADA - CONSOLIDADO DOS FUNDOS

ANEXO 11, DA LEI Nº 4.320/64

EXERCÍCIO DE 2005

ITEM	TÍTULOS	CRÉDITO				EMPENHADA NO EXERCÍCIO	SALDO NÃO UTILIZADO
		ORÇADO	(+) SUPLEMENTADO	(-) ANULADO	(=) TOTAL		
339030	MATERIAL DE CONSUMO	341.390.687,00	103.604.058,02	140.081.575,67	304.913.169,35	198.254.770,76	106.658.398,59
339031	PREMIAÇÕES CULT. ART. CIENT. DESPORTIVA	101.000,00	324.000,00	125.000,00	300.000,00	-	300.000,00
339032	MATERIAL DE DISTRIBUIÇÃO GRATUITA	684.000,00	210.000,00	746.350,80	147.649,20	35.601,14	112.048,06
339033	PASSAGENS E DESPESAS COM LOCOMOÇÃO	2.964.200,00	3.666.582,50	2.976.722,96	3.654.059,54	1.286.156,13	2.367.903,41
339035	SERVIÇO DE CONSULTORIA	46.073.572,00	2.946.540,00	41.366.816,15	7.653.295,85	984.845,15	6.668.450,70
339036	OUTROS SERVIÇOS DE TERCEIROS - P. FISÍCA	58.141.614,00	32.680.770,96	46.269.148,93	44.553.236,03	24.840.163,74	19.713.072,29
339037	LOCAÇÃO DE MÃO- DE - OBRA	27.363.200,00	12.433.691,69	5.045.862,05	34.751.029,64	33.702.400,51	1.048.629,13
339039	OUTROS SERV. DE TERCEIROS - P. JURÍDICA	324.274.490,00	155.675.590,00	114.462.814,60	365.487.265,40	298.207.458,94	67.279.806,46
339046	AUXÍLIO - ALIMENTAÇÃO	646.178,00	1.267.590,18	727.879,39	1.185.888,79	862.920,88	322.967,91
339047	OBRIGAÇÕES TRIBUTÁRIAS E CONTRIBUTIVAS	5.727.250,00	1.382.238,67	4.538.797,84	2.570.690,83	1.034.040,52	1.536.650,31
339048	OUTROS AUXÍLIOS FIN. A PESSOAS FISÍCAS	24.081.000,00	10.625.503,50	15.040.125,25	19.666.378,25	16.957.595,68	2.708.782,57
339049	AUXÍLIO TRANSPORTE	15.000,00	350.000,00	365.000,00	-	-	-
339091	SENTENÇAS JUDICIAIS	14.315.000,00	50.000,00	82.188,89	14.282.811,11	11.907.040,02	2.375.771,09
339092	DESPESAS DE EXERCÍCIOS ANTERIORES	11.812.000,00	19.626.350,73	7.107.727,03	24.330.623,70	20.846.170,41	3.484.453,29
339093	INDENIZAÇÃO E RESTITUIÇÃO	7.578.000,00	5.445.871,84	4.917.166,96	8.106.704,88	4.601.980,68	3.504.724,20
400000	DESPESAS DE CAPITAL	314.673.751,00	452.508.898,95	423.506.986,97	343.675.662,98	177.287.683,21	166.387.979,77
440000	INVESTIMENTOS	249.916.269,00	437.045.601,19	388.155.422,80	298.806.447,39	169.317.585,64	129.488.861,75
444000	TRANSFERÊNCIAS A MUNICÍPIOS	25.740.650,00	170.042.711,50	144.186.612,33	51.596.749,17	35.156.598,01	16.440.151,16
444041	CONTRIBUIÇÕES	-	280.000,00	-	280.000,00	8.000,00	272.000,00
444042	AUXÍLIOS	21.781.000,00	166.798.711,50	139.876.962,33	48.702.749,17	34.848.598,01	13.854.151,16
444051	OBRAS E INSTALAÇÕES	230.000,00	620.000,00	230.000,00	620.000,00	300.000,00	320.000,00
444052	EQUIPAMENTOS E MATERIAL PERMANENTE	3.729.650,00	2.344.000,00	4.079.650,00	1.994.000,00	-	1.994.000,00
445000	TRANSF. A INST. PRIV. S/FINS LUCRATIVO	15.420.207,00	90.931.257,00	50.553.179,74	55.798.284,26	49.665.302,54	6.132.981,72
445039	OUTROS SERV. TERC. - PESSOA JURÍDICA	35.000,00	35.000,00	35.000,00	35.000,00	-	35.000,00
445041	CONTRIBUIÇÕES	-	1.000.000,00	500.000,00	500.000,00	28.983,69	471.016,31
445042	AUXÍLIOS	15.325.207,00	89.636.257,00	49.758.179,74	55.203.284,26	49.636.318,85	5.566.965,41
445051	OBRAS E INSTALAÇÕES	30.000,00	230.000,00	230.000,00	30.000,00	-	30.000,00
445052	EQUIPAMENTOS E MATERIAIS PERMANENTES	30.000,00	30.000,00	30.000,00	30.000,00	-	30.000,00
446000	TRANSF. A INST. PRIV. C/FINS LUCRATIVO	1.000,00	1.000,00	1.000,00	1.000,00	-	1.000,00
446041	CONTRIBUIÇÕES	1.000,00	1.000,00	1.000,00	1.000,00	-	1.000,00
449000	APLICAÇÕES DIRETAS	208.754.412,00	176.070.632,69	193.414.630,73	191.410.413,96	84.495.685,09	106.914.728,87
449020	AUXILIO FINANC. A PESQUISADORES	-	252.325,26	252.325,26	-	-	-
449030	MATERIAL DE CONSUMO	1.000,00	1.000,00	1.000,00	1.000,00	-	1.000,00
449051	OBRAS E INSTALAÇÕES	102.999.323,00	100.177.991,92	114.810.055,63	88.367.259,29	32.670.876,40	55.696.382,89
449052	EQUIPAMENTOS E MATERIAIS PERMANENTES	102.454.089,00	68.117.856,19	75.130.032,85	95.441.912,34	44.433.664,63	51.008.247,71
449061	AQUISIÇÃO DE IMÓVEIS	100.000,00	-	-	100.000,00	-	100.000,00
449092	DESPESAS DE EXERCÍCIOS ANTERIORES	3.200.000,00	4.912.114,32	3.220.786,07	4.891.328,25	4.782.229,98	109.098,27
449093	INDENIZAÇÕES E RESTITUIÇÕES	-	2.609.345,00	430,92	2.608.914,08	2.608.914,08	-
450000	INVERSÕES FINANCEIRAS	64.757.482,00	15.463.297,76	35.351.564,17	44.869.215,59	7.970.097,57	36.899.118,02

COMPARATIVO DA DESPESA AUTORIZADA COM A REALIZADA - CONSOLIDADO DOS FUNDOS

ANEXO 11, DA LEI Nº 4.320/64

EXERCÍCIO DE 2005

ITEM	TÍTULOS	CRÉDITO				EMPENHADA NO EXERCÍCIO	SALDO NÃO UTILIZADO
		ORÇADO	(+) SUPLEMENTADO	(-) ANULADO	(=) TOTAL		
459000	APLICAÇÕES DIRETAS	64.757.482,00	15.463.297,76	35.351.564,17	44.869.215,59	7.970.097,57	36.899.118,02
459061	AQUISIÇÃO DE IMÓVEIS	600.000,00	880.000,00	870.000,00	610.000,00	600.000,00	10.000,00
459062	AQUISIÇÃO DE PRODUTOS PARA REVENDA	17.000.000,00	400.000,00	1.185.000,00	16.215.000,00	2.115.393,18	14.099.606,82
459065	CONST. OU AUMENTO DE CAPITAL DE EMPRESA	20.124.480,00	1.000,00	20.000.480,00	125.000,00	125.000,00	-
459066	CONC. EMPRÉSTIMOS E FINANCIAMENTOS	27.033.002,00	13.882.297,76	13.296.084,17	27.619.215,59	5.118.921,89	22.500.293,70
459092	DESPESAS DE EXERCÍCIOS ANTERIORES	-	300.000,00	-	300.000,00	10.782,50	289.217,50

Florianópolis, 24 de março de 2006

WANDERLEI PEREIRA DAS NEVES
DIRETOR DE CONTABILIDADE GERAL
CONTADOR CRC-SC N.º 15.874

VILSON COELHO
GERENTE DE CONTABILIDADE CENTRALIZADA
CONTADOR CRC/SC N.º 7.678

REINALDO NERI PEREIRA
AUXILIAR ADMINISTRATIVO - CODESC
MATRÍCULA 294.365

ESTADO DE SANTA CATARINA
SECRETARIA DE ESTADO DA FAZENDA
DIRETORIA DE ORCAMENTACAO

COMPARATIVO DA DESPESA AUTORIZADA COM A REALIZADA
ANEXO 11, DA LEI N. 4320/64 - ADMINISTRACAO DIRETA
EXERCICIO DE 2005 MES = 12 EM R$

T I T U L O S	A U T O R I Z A D A			R E A L I Z A D A	D I F E R E N C A
	CREDITOS ORCAM. E SUPLEMENTARES MENOS ANULACOES	CREDITOS ESPECIAIS EXTRAORDINARIOS	T O T A L		
ASSEMBLEIA LEGISLATIVA ESTADO					
DESPESAS CORRENTES					
PESSOAL E ENCARGOS SOCIAIS	125.871.621,93	,00	125.871.621,93	125.871.621,93	,00
JUROS E ENCARGOS DA DIVIDA	,00	,00	,00	,00	,00
OUTRAS DESPESAS CORRENTES	61.901.384,96	,00	61.901.384,96	61.262.740,07	638.644,89
SOMA DAS DESPESAS CORRENTES	187.773.006,89	,00	187.773.006,89	187.134.362,00	638.644,89
DESPESAS DE CAPITAL					
INVESTIMENTOS	5.127.876,97	,00	5.127.876,97	5.127.876,97	,00
INVERSOES FINANCEIRAS	,00	,00	,00	,00	,00
AMORTIZACAO DA DIVIDA	,00	,00	,00	,00	,00
SOMA DAS DESPESAS CAPITAL	5.127.876,97	,00	5.127.876,97	5.127.876,97	,00
RESERVA DE CONTINGENCIA	,00	,00	,00	,00	,00
TOTAL	192.900.883,86	,00	192.900.883,86	192.262.238,97	638.644,89

ESTADO DE SANTA CATARINA
SECRETARIA DE ESTADO DA FAZENDA
DIRETORIA DE ORCAMENTACAO

COMPARATIVO DA DESPESA AUTORIZADA COM A REALIZADA
ANEXO 11, DA LEI N. 4320/64 - ADMINISTRACAO DIRETA
EXERCICIO DE 2005 MES = 12 EM R$

TITULOS	AUTORIZADA				
	CREDITOS ORCAM. E SUPLEMENTARES MENOS ANULACOES	CREDITOS ESPECIAIS EXTRAORDINARIOS	TOTAL	REALIZADA	DIFERENCA
TRIBUNAL DE CONTAS DO ESTADO					
DESPESAS CORRENTES					
PESSOAL E ENCARGOS SOCIAIS	57.074.237,32	,00	57.074.237,32	55.946.303,86	1.127.933,46
JUROS E ENCARGOS DA DIVIDA	,00	,00	,00	,00	,00
OUTRAS DESPESAS CORRENTES	16.369.101,87	,00	16.369.101,87	11.853.621,79	4.515.480,08
SOMA DAS DESPESAS CORRENTES	73.443.339,19	,00	73.443.339,19	67.799.925,65	5.643.413,54
DESPESAS DE CAPITAL					
INVESTIMENTOS	2.060.823,73	,00	2.060.823,73	247.599,42	1.813.224,31
INVERSOES FINANCEIRAS	,00	,00	,00	,00	,00
AMORTIZACAO DA DIVIDA	,00	,00	,00	,00	,00
SOMA DAS DESPESAS CAPITAL	2.060.823,73	,00	2.060.823,73	247.599,42	1.813.224,31
RESERVA DE CONTINGENCIA	,00	,00	,00	,00	,00
TOTAL	75.504.162,92	,00	75.504.162,92	68.047.525,07	7.456.637,85

ESTADO DE SANTA CATARINA
SECRETARIA DE ESTADO DA FAZENDA
DIRETORIA DE ORCAMENTACAO

COMPARATIVO DA DESPESA AUTORIZADA COM A REALIZADA
ANEXO 11, DA LEI N. 4320/64 - ADMINISTRACAO DIRETA
EXERCICIO DE 2005 MES = 12 EM R$

TITULOS	AUTORIZADA			REALIZADA	DIFERENCA
	CREDITOS ORCAM. E SUPLEMENTARES MENOS ANULACOES	CREDITOS ESPECIAIS EXTRAORDINARIOS	TOTAL		
TRIBUNAL DE JUSTICA DO ESTADO					
DESPESAS CORRENTES					
PESSOAL E ENCARGOS SOCIAIS	360.251.657,61	,00	360.251.657,61	360.200.648,64	51.008,97
JUROS E ENCARGOS DA DIVIDA	,00	,00	,00	,00	,00
OUTRAS DESPESAS CORRENTES	84.044.003,49	1.300.000,00	85.344.003,49	82.652.374,04	2.691.629,45
SOMA DAS DESPESAS CORRENTES	444.295.661,10	1.300.000,00	445.595.661,10	442.853.022,68	2.742.638,42
DESPESAS DE CAPITAL					
INVESTIMENTOS	14.487.266,40	6.775.000,00	21.262.266,40	19.601.583,45	1.660.682,95
INVERSOES FINANCEIRAS	,00	,00	,00	,00	,00
AMORTIZACAO DA DIVIDA	,00	,00	,00	,00	,00
SOMA DAS DESPESAS CAPITAL	14.487.266,40	6.775.000,00	21.262.266,40	19.601.583,45	1.660.682,95
RESERVA DE CONTINGENCIA	,00	,00	,00	,00	,00
TOTAL	458.782.927,50	8.075.000,00	466.857.927,50	462.454.606,13	4.403.321,37

ESTADO DE SANTA CATARINA
SECRETARIA DE ESTADO DA FAZENDA
DIRETORIA DE ORCAMENTACAO

COMPARATIVO DA DESPESA AUTORIZADA COM A REALIZADA
ANEXO 11, DA LEI N. 4320/64 - ADMINISTRACAO DIRETA
EXERCICIO DE 2005 MES = 12 EM R$

T I T U L O S	A U T O R I Z A D A				
	CREDITOS ORCAM. E SUPLEMENTARES MENOS ANULACOES	CREDITOS ESPECIAIS EXTRAORDINARIOS	T O T A L	R E A L I Z A D A	D I F E R E N C A
MINISTERIO PUBLICO					
DESPESAS CORRENTES					
PESSOAL E ENCARGOS SOCIAIS	148.491.303,12	,00	148.491.303,12	146.972.227,24	1.519.075,88
JUROS E ENCARGOS DA DIVIDA	,00	,00	,00	,00	,00
OUTRAS DESPESAS CORRENTES	17.122.291,31	,00	17.122.291,31	14.953.968,52	2.168.322,79
SOMA DAS DESPESAS CORRENTES	165.613.594,43	,00	165.613.594,43	161.926.195,76	3.687.398,67
DESPESAS DE CAPITAL					
INVESTIMENTOS	962.632,46	,00	962.632,46	662.632,46	300.000,00
INVERSOES FINANCEIRAS	,00	,00	,00	,00	,00
AMORTIZACAO DA DIVIDA	,00	,00	,00	,00	,00
SOMA DAS DESPESAS CAPITAL	962.632,46	,00	962.632,46	662.632,46	300.000,00
RESERVA DE CONTINGENCIA	,00	,00	,00	,00	,00
TOTAL	166.576.226,89	,00	166.576.226,89	162.588.828,22	3.987.398,67

ESTADO DE SANTA CATARINA
SECRETARIA DE ESTADO DA FAZENDA
DIRETORIA DE ORCAMENTACAO

COMPARATIVO DA DESPESA AUTORIZADA COM A REALIZADA
ANEXO 11, DA LEI N. 4320/64 - ADMINISTRACAO DIRETA
EXERCICIO DE 2005 MES = 12 EM R$

T I T U L O S	A U T O R I Z A D A			R E A L I Z A D A	D I F E R E N C A
	CREDITOS ORCAM. E SUPLEMENTARES MENOS ANULACOES	CREDITOS ESPECIAIS EXTRAORDINARIOS	T O T A L		
SEC EST SEG PUB E DEF CIDADAO					
DESPESAS CORRENTES					
PESSOAL E ENCARGOS SOCIAIS	17.405.995,80	,00	17.405.995,80	17.405.995,80	,00
JUROS E ENCARGOS DA DIVIDA	,00	,00	,00	,00	,00
OUTRAS DESPESAS CORRENTES	13.336.392,69	,00	13.336.392,69	12.608.369,67	728.023,02
SOMA DAS DESPESAS CORRENTES	30.742.388,49	,00	30.742.388,49	30.014.365,47	728.023,02
DESPESAS DE CAPITAL					
INVESTIMENTOS	,00	,00	,00	,00	,00
INVERSOES FINANCEIRAS	,00	,00	,00	,00	,00
AMORTIZACAO DA DIVIDA	,00	,00	,00	,00	,00
SOMA DAS DESPESAS CAPITAL	,00	,00	,00	,00	,00
RESERVA DE CONTINGENCIA	,00	,00	,00	,00	,00
CORPO DE BOMBEIROS MILITAR					
DESPESAS CORRENTES					
PESSOAL E ENCARGOS SOCIAIS	66.207.430,52	,00	66.207.430,52	66.207.430,52	,00
JUROS E ENCARGOS DA DIVIDA	,00	,00	,00	,00	,00
OUTRAS DESPESAS CORRENTES	4.665.787,51	,00	4.665.787,51	4.665.787,51	,00
SOMA DAS DESPESAS CORRENTES	70.873.218,03	,00	70.873.218,03	70.873.218,03	,00
DESPESAS DE CAPITAL					
INVESTIMENTOS	,00	,00	,00	,00	,00
INVERSOES FINANCEIRAS	,00	,00	,00	,00	,00
AMORTIZACAO DA DIVIDA	,00	,00	,00	,00	,00
SOMA DAS DESPESAS CAPITAL	,00	,00	,00	,00	,00
RESERVA DE CONTINGENCIA	,00	,00	,00	,00	,00

CONTINUA

ESTADO DE SANTA CATARINA
SECRETARIA DE ESTADO DA FAZENDA
DIRETORIA DE ORCAMENTACAO

COMPARATIVO DA DESPESA AUTORIZADA COM A REALIZADA
ANEXO 11, DA LEI N. 4320/64 - ADMINISTRACAO DIRETA
EXERCICIO DE 2005 MES = 12 EM R$

T I T U L O S	A U T O R I Z A D A			R E A L I Z A D A	D I F E R E N C A
	CREDITOS ORCAM. E SUPLEMENTARES MENOS ANULACOES	CREDITOS ESPECIAIS EXTRAORDINARIOS	T O T A L		
POLICIA CIVIL					
DESPESAS CORRENTES					
PESSOAL E ENCARGOS SOCIAIS	172.764.975,99	,00	172.764.975,99	172.764.975,99	,00
JUROS E ENCARGOS DA DIVIDA	,00	,00	,00	,00	,00
OUTRAS DESPESAS CORRENTES	5.424.062,62	,00	5.424.062,62	5.424.062,62	,00
SOMA DAS DESPESAS CORRENTES	178.189.038,61	,00	178.189.038,61	178.189.038,61	,00
DESPESAS DE CAPITAL					
INVESTIMENTOS	,00	,00	,00	,00	,00
INVERSOES FINANCEIRAS	,00	,00	,00	,00	,00
AMORTIZACAO DA DIVIDA	,00	,00	,00	,00	,00
SOMA DAS DESPESAS CAPITAL	,00	,00	,00	,00	,00
RESERVA DE CONTINGENCIA	,00	,00	,00	,00	,00
POLICIA MILITAR					
DESPESAS CORRENTES					
PESSOAL E ENCARGOS SOCIAIS	480.001.377,61	,00	480.001.377,61	480.001.377,61	,00
JUROS E ENCARGOS DA DIVIDA	,00	,00	,00	,00	,00
OUTRAS DESPESAS CORRENTES	18.477.389,15	,00	18.477.389,15	18.477.389,15	,00
SOMA DAS DESPESAS CORRENTES	498.478.766,76	,00	498.478.766,76	498.478.766,76	,00
DESPESAS DE CAPITAL					
INVESTIMENTOS	,00	,00	,00	,00	,00
INVERSOES FINANCEIRAS	,00	,00	,00	,00	,00
AMORTIZACAO DA DIVIDA	,00	,00	,00	,00	,00
SOMA DAS DESPESAS CAPITAL	,00	,00	,00	,00	,00
RESERVA DE CONTINGENCIA	,00	,00	,00	,00	,00
TOTAL	778.283.411,89	,00	778.283.411,89	777.555.388,87	728.023,02

ESTADO DE SANTA CATARINA
SECRETARIA DE ESTADO DA FAZENDA
DIRETORIA DE ORCAMENTACAO

COMPARATIVO DA DESPESA AUTORIZADA COM A REALIZADA
ANEXO 11, DA LEI N. 4320/64 - ADMINISTRACAO DIRETA
EXERCICIO DE 2005 MES = 12 EM R$

T I T U L O S	A U T O R I Z A D A				
	CREDITOS ORCAM. E SUPLEMENTARES MENOS ANULACOES	CREDITOS ESPECIAIS EXTRAORDINARIOS	T O T A L	R E A L I Z A D A	D I F E R E N C A
SEC EST PLANEJ					
DESPESAS CORRENTES					
PESSOAL E ENCARGOS SOCIAIS	3.525.664,75	,00	3.525.664,75	3.525.664,75	,00
JUROS E ENCARGOS DA DIVIDA	,00	,00	,00	,00	,00
OUTRAS DESPESAS CORRENTES	4.800.284,68	,00	4.800.284,68	4.800.284,68	,00
SOMA DAS DESPESAS CORRENTES	8.325.949,43	,00	8.325.949,43	8.325.949,43	,00
DESPESAS DE CAPITAL					
INVESTIMENTOS	233.472,00	,00	233.472,00	233.472,00	,00
INVERSOES FINANCEIRAS	,00	,00	,00	,00	,00
AMORTIZACAO DA DIVIDA	,00	,00	,00	,00	,00
SOMA DAS DESPESAS CAPITAL	233.472,00	,00	233.472,00	233.472,00	,00
RESERVA DE CONTINGENCIA	,00	,00	,00	,00	,00
TOTAL	8.559.421,43	,00	8.559.421,43	8.559.421,43	,00

ESTADO DE SANTA CATARINA
SECRETARIA DE ESTADO DA FAZENDA
DIRETORIA DE ORCAMENTACAO

COMPARATIVO DA DESPESA AUTORIZADA COM A REALIZADA
ANEXO 11, DA LEI N. 4320/64 - ADMINISTRACAO DIRETA
EXERCICIO DE 2005 MES = 12 EM R$

T I T U L O S	A U T O R I Z A D A			R E A L I Z A D A	D I F E R E N C A
	CREDITOS ORCAM. E SUPLEMENTARES MENOS ANULACOES	CREDITOS ESPECIAIS EXTRAORDINARIOS	T O T A L		
SEC EST CULTURA,TUR.ESPORTE					
DESPESAS CORRENTES					
PESSOAL E ENCARGOS SOCIAIS	1.979.182,88	,00	1.979.182,88	1.979.182,88	,00
JUROS E ENCARGOS DA DIVIDA	,00	,00	,00	,00	,00
OUTRAS DESPESAS CORRENTES	31.685.348,42	,00	31.685.348,42	6.829.041,97	24.856.306,45
SOMA DAS DESPESAS CORRENTES	33.664.531,30	,00	33.664.531,30	8.808.224,85	24.856.306,45
DESPESAS DE CAPITAL					
INVESTIMENTOS	16.649.073,60	,00	16.649.073,60	1.643.952,44	15.005.121,16
INVERSOES FINANCEIRAS	,00	,00	,00	,00	,00
AMORTIZACAO DA DIVIDA	,00	,00	,00	,00	,00
SOMA DAS DESPESAS CAPITAL	16.649.073,60	,00	16.649.073,60	1.643.952,44	15.005.121,16
RESERVA DE CONTINGENCIA	,00	,00	,00	,00	,00
TOTAL	50.313.604,90	,00	50.313.604,90	10.452.177,29	39.861.427,61

ESTADO DE SANTA CATARINA
SECRETARIA DE ESTADO DA FAZENDA
DIRETORIA DE ORCAMENTACAO

COMPARATIVO DA DESPESA AUTORIZADA COM A REALIZADA
ANEXO 11, DA LEI N. 4320/64 - ADMINISTRACAO DIRETA
EXERCICIO DE 2005 MES = 12 EM R$

T I T U L O S	A U T O R I Z A D A				
	CREDITOS ORCAM. E SUPLEMENTARES MENOS ANULACOES	CREDITOS ESPECIAIS EXTRAORDINARIOS	T O T A L	R E A L I Z A D A	D I F E R E N C A
SEC EST DES SOC,URB E MEIO AMB					
DESPESAS CORRENTES					
PESSOAL E ENCARGOS SOCIAIS	8.830.048,57	,00	8.830.048,57	8.830.048,57	,00
JUROS E ENCARGOS DA DIVIDA	,00	,00	,00	,00	,00
OUTRAS DESPESAS CORRENTES	21.161.842,98	,00	21.161.842,98	10.100.408,76	11.061.434,22
SOMA DAS DESPESAS CORRENTES	29.991.891,55	,00	29.991.891,55	18.930.457,33	11.061.434,22
DESPESAS DE CAPITAL					
INVESTIMENTOS	506.607,00	,00	506.607,00	289.492,12	217.114,88
INVERSOES FINANCEIRAS	,00	,00	,00	,00	,00
AMORTIZACAO DA DIVIDA	,00	,00	,00	,00	,00
SOMA DAS DESPESAS CAPITAL	506.607,00	,00	506.607,00	289.492,12	217.114,88
RESERVA DE CONTINGENCIA	,00	,00	,00	,00	,00
TOTAL	30.498.498,55	,00	30.498.498,55	19.219.949,45	11.278.549,10

ESTADO DE SANTA CATARINA
SECRETARIA DE ESTADO DA FAZENDA
DIRETORIA DE ORCAMENTACAO

COMPARATIVO DA DESPESA AUTORIZADA COM A REALIZADA
ANEXO 11, DA LEI N. 4320/64 - ADMINISTRACAO DIRETA
EXERCICIO DE 2005 MES = 12 EM R$

T I T U L O S	A U T O R I Z A D A			R E A L I Z A D A	D I F E R E N C A
	CREDITOS ORCAM. E SUPLEMENTARES MENOS ANULACOES	CREDITOS ESPECIAIS EXTRAORDINARIOS	T O T A L		
SECRETARIA DESENV. SUSTENTAVEL					
DESPESAS CORRENTES					
PESSOAL E ENCARGOS SOCIAIS	1.198.860,35	,00	1.198.860,35	1.198.860,35	,00
JUROS E ENCARGOS DA DIVIDA	,00	,00	,00	,00	,00
OUTRAS DESPESAS CORRENTES	20.565.041,10	,00	20.565.041,10	672.931,50	19.892.109,60
SOMA DAS DESPESAS CORRENTES	21.763.901,45	,00	21.763.901,45	1.871.791,85	19.892.109,60
DESPESAS DE CAPITAL					
INVESTIMENTOS	230.187,65	,00	230.187,65	183.985,12	46.202,53
INVERSOES FINANCEIRAS	,00	,00	,00	,00	,00
AMORTIZACAO DA DIVIDA	,00	,00	,00	,00	,00
SOMA DAS DESPESAS CAPITAL	230.187,65	,00	230.187,65	183.985,12	46.202,53
RESERVA DE CONTINGENCIA	,00	,00	,00	,00	,00
TOTAL	21.994.089,10	,00	21.994.089,10	2.055.776,97	19.938.312,13

ESTADO DE SANTA CATARINA
SECRETARIA DE ESTADO DA FAZENDA
DIRETORIA DE ORCAMENTACAO

COMPARATIVO DA DESPESA AUTORIZADA COM A REALIZADA
ANEXO 11, DA LEI N. 4320/64 - ADMINISTRACAO DIRETA
EXERCICIO DE 2005 MES = 12 EM R$

TITULOS	AUTORIZADA			REALIZADA	DIFERENCA
	CREDITOS ORCAM. E SUPLEMENTARES MENOS ANULACOES	CREDITOS ESPECIAIS EXTRAORDINARIOS	TOTAL		
GABINETE GOVERNADOR ESTADO					
DESPESAS CORRENTES					
PESSOAL E ENCARGOS SOCIAIS	7.985.773,18	,00	7.985.773,18	7.985.773,18	,00
JUROS E ENCARGOS DA DIVIDA	,00	,00	,00	,00	,00
OUTRAS DESPESAS CORRENTES	15.770.486,97	,00	15.770.486,97	15.770.486,97	,00
SOMA DAS DESPESAS CORRENTES	23.756.260,15	,00	23.756.260,15	23.756.260,15	,00
DESPESAS DE CAPITAL					
INVESTIMENTOS	978.684,58	,00	978.684,58	978.684,58	,00
INVERSOES FINANCEIRAS	,00	,00	,00	,00	,00
AMORTIZACAO DA DIVIDA	,00	,00	,00	,00	,00
SOMA DAS DESPESAS CAPITAL	978.684,58	,00	978.684,58	978.684,58	,00
RESERVA DE CONTINGENCIA	,00	,00	,00	,00	,00
PROCURADORIA GERAL ESTADO					
DESPESAS CORRENTES					
PESSOAL E ENCARGOS SOCIAIS	28.129.837,51	,00	28.129.837,51	28.129.837,51	,00
JUROS E ENCARGOS DA DIVIDA	,00	,00	,00	,00	,00
OUTRAS DESPESAS CORRENTES	11.964.553,04	,00	11.964.553,04	11.964.553,04	,00
SOMA DAS DESPESAS CORRENTES	40.094.390,55	,00	40.094.390,55	40.094.390,55	,00
DESPESAS DE CAPITAL					
INVESTIMENTOS	,00	,00	,00	,00	,00
INVERSOES FINANCEIRAS	,00	,00	,00	,00	,00
AMORTIZACAO DA DIVIDA	,00	,00	,00	,00	,00
SOMA DAS DESPESAS CAPITAL	,00	,00	,00	,00	,00
RESERVA DE CONTINGENCIA	,00	,00	,00	,00	,00
TOTAL	64.829.335,28	,00	64.829.335,28	64.829.335,28	,00

ESTADO DE SANTA CATARINA
SECRETARIA DE ESTADO DA FAZENDA
DIRETORIA DE ORCAMENTACAO

COMPARATIVO DA DESPESA AUTORIZADA COM A REALIZADA
ANEXO 11, DA LEI N. 4320/64 - ADMINISTRACAO DIRETA
EXERCICIO DE 2005 MES = 12 EM R$

T I T U L O S	A U T O R I Z A D A				
	CREDITOS ORCAM. E SUPLEMENTARES MENOS ANULACOES	CREDITOS ESPECIAIS EXTRAORDINARIOS	T O T A L	R E A L I Z A D A	D I F E R E N C A
GABINETE VICE GOVERNADOR					
DESPESAS CORRENTES					
PESSOAL E ENCARGOS SOCIAIS	1.256.124,37	,00	1.256.124,37	1.256.124,37	,00
JUROS E ENCARGOS DA DIVIDA	,00	,00	,00	,00	,00
OUTRAS DESPESAS CORRENTES	1.219.667,72	,00	1.219.667,72	1.219.667,72	,00
SOMA DAS DESPESAS CORRENTES	2.475.792,09	,00	2.475.792,09	2.475.792,09	,00
DESPESAS DE CAPITAL					
INVESTIMENTOS	13.320,00	,00	13.320,00	13.320,00	,00
INVERSOES FINANCEIRAS	,00	,00	,00	,00	,00
AMORTIZACAO DA DIVIDA	,00	,00	,00	,00	,00
SOMA DAS DESPESAS CAPITAL	13.320,00	,00	13.320,00	13.320,00	,00
RESERVA DE CONTINGENCIA	,00	,00	,00	,00	,00
TOTAL	2.489.112,09	,00	2.489.112,09	2.489.112,09	,00

ESTADO DE SANTA CATARINA
SECRETARIA DE ESTADO DA FAZENDA
DIRETORIA DE ORCAMENTACAO

COMPARATIVO DA DESPESA AUTORIZADA COM A REALIZADA
ANEXO 11, DA LEI N. 4320/64 - ADMINISTRACAO DIRETA
EXERCICIO DE 2005 MES = 12 EM R$

T I T U L O S	A U T O R I Z A D A				
	CREDITOS ORCAM. E SUPLEMENTARES MENOS ANULACOES	CREDITOS ESPECIAIS EXTRAORDINARIOS	T O T A L	R E A L I Z A D A	D I F E R E N C A
PROCURADORIA GER JUNTO TC					
DESPESAS CORRENTES					
PESSOAL E ENCARGOS SOCIAIS	7.162.952,40	,00	7.162.952,40	7.162.952,40	,00
JUROS E ENCARGOS DA DIVIDA	,00	,00	,00	,00	,00
OUTRAS DESPESAS CORRENTES	245.312,24	,00	245.312,24	245.312,24	,00
SOMA DAS DESPESAS CORRENTES	7.408.264,64	,00	7.408.264,64	7.408.264,64	,00
DESPESAS DE CAPITAL					
INVESTIMENTOS	8.280,00	,00	8.280,00	8.280,00	,00
INVERSOES FINANCEIRAS	,00	,00	,00	,00	,00
AMORTIZACAO DA DIVIDA	,00	,00	,00	,00	,00
SOMA DAS DESPESAS CAPITAL	8.280,00	,00	8.280,00	8.280,00	,00
RESERVA DE CONTINGENCIA	,00	,00	,00	,00	,00
TOTAL	7.416.544,64	,00	7.416.544,64	7.416.544,64	,00

ESTADO DE SANTA CATARINA
SECRETARIA DE ESTADO DA FAZENDA
DIRETORIA DE ORCAMENTACAO

COMPARATIVO DA DESPESA AUTORIZADA COM A REALIZADA
ANEXO 11, DA LEI N. 4320/64 - ADMINISTRACAO DIRETA
EXERCICIO DE 2005 MES = 12 EM R$

T I T U L O S	A U T O R I Z A D A			R E A L I Z A D A	D I F E R E N C A
	CREDITOS ORCAM. E SUPLEMENTARES MENOS ANULACOES	CREDITOS ESPECIAIS EXTRAORDINARIOS	T O T A L		
SEC EST AGRIC.E DES.RURAL					
DESPESAS CORRENTES					
PESSOAL E ENCARGOS SOCIAIS	9.479.795,51	,00	9.479.795,51	9.479.795,51	,00
JUROS E ENCARGOS DA DIVIDA	,00	,00	,00	,00	,00
OUTRAS DESPESAS CORRENTES	12.905.943,76	,00	12.905.943,76	9.472.756,68	3.433.187,08
SOMA DAS DESPESAS CORRENTES	22.385.739,27	,00	22.385.739,27	18.952.552,19	3.433.187,08
DESPESAS DE CAPITAL					
INVESTIMENTOS	16.519.343,48	,00	16.519.343,48	3.261.154,30	13.258.189,18
INVERSOES FINANCEIRAS	300.000,00	,00	300.000,00	300.000,00	,00
AMORTIZACAO DA DIVIDA	,00	,00	,00	,00	,00
SOMA DAS DESPESAS CAPITAL	16.819.343,48	,00	16.819.343,48	3.561.154,30	13.258.189,18
RESERVA DE CONTINGENCIA	,00	,00	,00	,00	,00
TOTAL	39.205.082,75	,00	39.205.082,75	22.513.706,49	16.691.376,26

ESTADO DE SANTA CATARINA
SECRETARIA DE ESTADO DA FAZENDA
DIRETORIA DE ORCAMENTACAO

COMPARATIVO DA DESPESA AUTORIZADA COM A REALIZADA
ANEXO 11, DA LEI N. 4320/64 - ADMINISTRACAO DIRETA
EXERCICIO DE 2005 MES = 12 EM R$

T I T U L O S	A U T O R I Z A D A				
	CREDITOS ORCAM. E SUPLEMENTARES MENOS ANULACOES	CREDITOS ESPECIAIS EXTRAORDINARIOS	T O T A L	R E A L I Z A D A	D I F E R E N C A
SEC EST EDUCACAO CIENCIA E TEC					
DESPESAS CORRENTES					
PESSOAL E ENCARGOS SOCIAIS	836.518.938,86	,00	836.518.938,86	836.514.235,61	4.703,25
JUROS E ENCARGOS DA DIVIDA	11.474,65	,00	11.474,65	11.474,65	,00
OUTRAS DESPESAS CORRENTES	246.658.431,27	,00	246.658.431,27	221.902.995,18	24.755.436,09
SOMA DAS DESPESAS CORRENTES	1.083.188.844,78	,00	1.083.188.844,78	1.058.428.705,44	24.760.139,34
DESPESAS DE CAPITAL					
INVESTIMENTOS	73.887.006,34	,00	73.887.006,34	48.979.788,32	24.907.218,02
INVERSOES FINANCEIRAS	,00	,00	,00	,00	,00
AMORTIZACAO DA DIVIDA	,00	,00	,00	,00	,00
SOMA DAS DESPESAS CAPITAL	73.887.006,34	,00	73.887.006,34	48.979.788,32	24.907.218,02
RESERVA DE CONTINGENCIA	,00	,00	,00	,00	,00
TOTAL	1.157.075.851,12	,00	1.157.075.851,12	1.107.408.493,76	49.667.357,36

ESTADO DE SANTA CATARINA
SECRETARIA DE ESTADO DA FAZENDA
DIRETORIA DE ORCAMENTACAO

COMPARATIVO DA DESPESA AUTORIZADA COM A REALIZADA
ANEXO 11, DA LEI N. 4320/64 - ADMINISTRACAO DIRETA
EXERCICIO DE 2005 MES = 12 EM R$

T I T U L O S	A U T O R I Z A D A				
	CREDITOS ORCAM. E SUPLEMENTARES MENOS ANULACOES	CREDITOS ESPECIAIS EXTRAORDINARIOS	T O T A L	R E A L I Z A D A	D I F E R E N C A
SEC EST ADMINISTRACAO					
DESPESAS CORRENTES					
PESSOAL E ENCARGOS SOCIAIS	56.040.965,71	,00	56.040.965,71	56.040.965,71	,00
JUROS E ENCARGOS DA DIVIDA	,00	,00	,00	,00	,00
OUTRAS DESPESAS CORRENTES	9.604.757,15	,00	9.604.757,15	7.439.224,70	2.165.532,45
SOMA DAS DESPESAS CORRENTES	65.645.722,86	,00	65.645.722,86	63.480.190,41	2.165.532,45
DESPESAS DE CAPITAL					
INVESTIMENTOS	812.622,76	,00	812.622,76	190.522,76	622.100,00
INVERSOES FINANCEIRAS	,00	,00	,00	,00	,00
AMORTIZACAO DA DIVIDA	,00	,00	,00	,00	,00
SOMA DAS DESPESAS CAPITAL	812.622,76	,00	812.622,76	190.522,76	622.100,00
RESERVA DE CONTINGENCIA	,00	,00	,00	,00	,00
TOTAL	66.458.345,62	,00	66.458.345,62	63.670.713,17	2.787.632,45

ESTADO DE SANTA CATARINA
SECRETARIA DE ESTADO DA FAZENDA
DIRETORIA DE ORCAMENTACAO

COMPARATIVO DA DESPESA AUTORIZADA COM A REALIZADA
ANEXO 11, DA LEI N. 4320/64 - ADMINISTRACAO DIRETA
EXERCICIO DE 2005 MES = 12 EM R$

TITULOS	AUTORIZADA			REALIZADA	DIFERENCA
	CREDITOS ORCAM. E SUPLEMENTARES MENOS ANULACOES	CREDITOS ESPECIAIS EXTRAORDINARIOS	TOTAL		
SEC DE ESTADO DA SAUDE					
DESPESAS CORRENTES					
PESSOAL E ENCARGOS SOCIAIS	308.544.124,13	,00	308.544.124,13	297.889.020,15	10.655.103,98
JUROS E ENCARGOS DA DIVIDA	,00	,00	,00	,00	,00
OUTRAS DESPESAS CORRENTES	40.753.689,42	,00	40.753.689,42	39.486.230,14	1.267.459,28
SOMA DAS DESPESAS CORRENTES	349.297.813,55	,00	349.297.813,55	337.375.250,29	11.922.563,26
DESPESAS DE CAPITAL					
INVESTIMENTOS	91.962,57	,00	91.962,57	78.450,57	13.512,00
INVERSOES FINANCEIRAS	,00	,00	,00	,00	,00
AMORTIZACAO DA DIVIDA	,00	,00	,00	,00	,00
SOMA DAS DESPESAS CAPITAL	91.962,57	,00	91.962,57	78.450,57	13.512,00
RESERVA DE CONTINGENCIA	,00	,00	,00	,00	,00
TOTAL	349.389.776,12	,00	349.389.776,12	337.453.700,86	11.936.075,26

ESTADO DE SANTA CATARINA
SECRETARIA DE ESTADO DA FAZENDA
DIRETORIA DE ORCAMENTACAO

COMPARATIVO DA DESPESA AUTORIZADA COM A REALIZADA
ANEXO 11, DA LEI N. 4320/64 - ADMINISTRACAO DIRETA
EXERCICIO DE 2005 MES = 12 EM R$

TITULOS	AUTORIZADA			REALIZADA	DIFERENCA
	CREDITOS ORCAM. E SUPLEMENTARES MENOS ANULACOES	CREDITOS ESPECIAIS EXTRAORDINARIOS	TOTAL		
SEC EST FAZENDA					
DESPESAS CORRENTES					
PESSOAL E ENCARGOS SOCIAIS	213.009.959,06	,00	213.009.959,06	213.009.959,06	,00
JUROS E ENCARGOS DA DIVIDA	,00	,00	,00	,00	,00
OUTRAS DESPESAS CORRENTES	45.463.155,32	,00	45.463.155,32	36.932.459,12	8.530.696,20
SOMA DAS DESPESAS CORRENTES	258.473.114,38	,00	258.473.114,38	249.942.418,18	8.530.696,20
DESPESAS DE CAPITAL					
INVESTIMENTOS	3.408.606,51	,00	3.408.606,51	1.547.833,30	1.860.773,21
INVERSOES FINANCEIRAS	,00	,00	,00	,00	,00
AMORTIZACAO DA DIVIDA	,00	,00	,00	,00	,00
SOMA DAS DESPESAS CAPITAL	3.408.606,51	,00	3.408.606,51	1.547.833,30	1.860.773,21
RESERVA DE CONTINGENCIA	,00	,00	,00	,00	,00
ENCARGOS GERAIS DO ESTADO					
DESPESAS CORRENTES					
PESSOAL E ENCARGOS SOCIAIS	140.478,36	,00	140.478,36	140.478,36	,00
JUROS E ENCARGOS DA DIVIDA	513.469.901,04	,00	513.469.901,04	511.026.722,37	2.443.178,67
OUTRAS DESPESAS CORRENTES	35.898.656,70	,00	35.898.656,70	35.580.922,35	317.734,35
SOMA DAS DESPESAS CORRENTES	549.509.036,10	,00	549.509.036,10	546.748.123,08	2.760.913,02
DESPESAS DE CAPITAL					
INVESTIMENTOS	13.917.136,73	,00	13.917.136,73	13.650.396,76	266.739,97
INVERSOES FINANCEIRAS	2.420.000,00	600.000,00	3.020.000,00	3.020.000,00	,00
AMORTIZACAO DA DIVIDA	275.039.867,49	,00	275.039.867,49	274.767.593,43	272.274,06
SOMA DAS DESPESAS CAPITAL	291.377.004,22	600.000,00	291.977.004,22	291.437.990,19	539.014,03
RESERVA DE CONTINGENCIA	,00	,00	,00	,00	,00

CONTINUA

ESTADO DE SANTA CATARINA
SECRETARIA DE ESTADO DA FAZENDA
DIRETORIA DE ORCAMENTACAO

COMPARATIVO DA DESPESA AUTORIZADA COM A REALIZADA
ANEXO 11, DA LEI N. 4320/64 - ADMINISTRACAO DIRETA
EXERCICIO DE 2005 MES = 12 EM R$

TITULOS	AUTORIZADA			REALIZADA	DIFERENCA
	CREDITOS ORCAM. E SUPLEMENTARES MENOS ANULACOES	CREDITOS ESPECIAIS EXTRAORDINARIOS	TOTAL		
TRANSFERENCIA A MUNICIPIOS					
DESPESAS CORRENTES					
PESSOAL E ENCARGOS SOCIAIS	,00	,00	,00	,00	,00
JUROS E ENCARGOS DA DIVIDA	,00	,00	,00	,00	,00
OUTRAS DESPESAS CORRENTES	1.738.005.012,00	,00	1.738.005.012,00	1.736.455.542,66	1.549.469,34
SOMA DAS DESPESAS CORRENTES	1.738.005.012,00	,00	1.738.005.012,00	1.736.455.542,66	1.549.469,34
DESPESAS DE CAPITAL					
INVESTIMENTOS	,00	,00	,00	,00	,00
INVERSOES FINANCEIRAS	,00	,00	,00	,00	,00
AMORTIZACAO DA DIVIDA	,00	,00	,00	,00	,00
SOMA DAS DESPESAS CAPITAL	,00	,00	,00	,00	,00
RESERVA DE CONTINGENCIA	,00	,00	,00	,00	,00
TOTAL	2.840.772.773,21	600.000,00	2.841.372.773,21	2.826.131.907,41	15.240.865,80

ESTADO DE SANTA CATARINA
SECRETARIA DE ESTADO DA FAZENDA
DIRETORIA DE ORCAMENTACAO

COMPARATIVO DA DESPESA AUTORIZADA COM A REALIZADA
ANEXO 11, DA LEI N. 4320/64 - ADMINISTRACAO DIRETA
EXERCICIO DE 2005 MES = 12 EM R$

T I T U L O S	A U T O R I Z A D A				
	CREDITOS ORCAM. E SUPLEMENTARES MENOS ANULACOES	CREDITOS ESPECIAIS EXTRAORDINARIOS	T O T A L	R E A L I Z A D A	D I F E R E N C A
SEC EST DA INFRA-ESTRUTURA					
DESPESAS CORRENTES					
PESSOAL E ENCARGOS SOCIAIS	1.980.137,65	,00	1.980.137,65	1.980.137,65	,00
JUROS E ENCARGOS DA DIVIDA	,00	,00	,00	,00	,00
OUTRAS DESPESAS CORRENTES	23.358.183,08	,00	23.358.183,08	857.183,08	22.501.000,00
SOMA DAS DESPESAS CORRENTES	25.338.320,73	,00	25.338.320,73	2.837.320,73	22.501.000,00
DESPESAS DE CAPITAL					
INVESTIMENTOS	165.634.763,79	,00	165.634.763,79	73.724.191,03	91.910.572,76
INVERSOES FINANCEIRAS	,00	,00	,00	,00	,00
AMORTIZACAO DA DIVIDA	,00	,00	,00	,00	,00
SOMA DAS DESPESAS CAPITAL	165.634.763,79	,00	165.634.763,79	73.724.191,03	91.910.572,76
RESERVA DE CONTINGENCIA	,00	,00	,00	,00	,00
TOTAL	190.973.084,52	,00	190.973.084,52	76.561.511,76	114.411.572,76

ESTADO DE SANTA CATARINA
SECRETARIA DE ESTADO DA FAZENDA
DIRETORIA DE ORCAMENTACAO

COMPARATIVO DA DESPESA AUTORIZADA COM A REALIZADA
ANEXO 11, DA LEI N. 4320/64 - ADMINISTRACAO DIRETA
EXERCICIO DE 2005 MES = 12 EM R$

T I T U L O S	A U T O R I Z A D A				
	CREDITOS ORCAM. E SUPLEMENTARES MENOS ANULACOES	CREDITOS ESPECIAIS EXTRAORDINARIOS	T O T A L	R E A L I Z A D A	D I F E R E N C A
SECR ESTADO DA INFORMACAO					
DESPESAS CORRENTES					
PESSOAL E ENCARGOS SOCIAIS	1.780.651,00	,00	1.780.651,00	1.780.651,00	,00
JUROS E ENCARGOS DA DIVIDA	,00	,00	,00	,00	,00
OUTRAS DESPESAS CORRENTES	48.147.715,21	,00	48.147.715,21	48.147.060,66	654,55
SOMA DAS DESPESAS CORRENTES	49.928.366,21	,00	49.928.366,21	49.927.711,66	654,55
DESPESAS DE CAPITAL					
INVESTIMENTOS	7.320,00	,00	7.320,00	7.320,00	,00
INVERSOES FINANCEIRAS	,00	,00	,00	,00	,00
AMORTIZACAO DA DIVIDA	,00	,00	,00	,00	,00
SOMA DAS DESPESAS CAPITAL	7.320,00	,00	7.320,00	7.320,00	,00
RESERVA DE CONTINGENCIA	,00	,00	,00	,00	,00
TOTAL	49.935.686,21	,00	49.935.686,21	49.935.031,66	654,55

ESTADO DE SANTA CATARINA
SECRETARIA DE ESTADO DA FAZENDA
DIRETORIA DE ORCAMENTACAO

COMPARATIVO DA DESPESA AUTORIZADA COM A REALIZADA
ANEXO 11, DA LEI N. 4320/64 - ADMINISTRACAO DIRETA
EXERCICIO DE 2005 MES = 12 EM R$

TITULOS	AUTORIZADA			REALIZADA	DIFERENCA
	CREDITOS ORCAM. E SUPLEMENTARES MENOS ANULACOES	CREDITOS ESPECIAIS EXTRAORDINARIOS	TOTAL		
RESERVA DE CONTINGENCIA					
DESPESAS CORRENTES					
PESSOAL E ENCARGOS SOCIAIS	,00	,00	,00	,00	,00
JUROS E ENCARGOS DA DIVIDA	,00	,00	,00	,00	,00
OUTRAS DESPESAS CORRENTES	,00	,00	,00	,00	,00
SOMA DAS DESPESAS CORRENTES	,00	,00	,00	,00	,00
DESPESAS DE CAPITAL					
INVESTIMENTOS	,00	,00	,00	,00	,00
INVERSOES FINANCEIRAS	,00	,00	,00	,00	,00
AMORTIZACAO DA DIVIDA	,00	,00	,00	,00	,00
SOMA DAS DESPESAS CAPITAL	,00	,00	,00	,00	,00
RESERVA DE CONTINGENCIA	,00	,00	,00	,00	,00
TOTAL	,00	,00	,00	,00	,00

ESTADO DE SANTA CATARINA
SECRETARIA DE ESTADO DA FAZENDA
DIRETORIA DE ORCAMENTACAO

COMPARATIVO DA DESPESA AUTORIZADA COM A REALIZADA
ANEXO 11, DA LEI N. 4320/64 - ADMINISTRACAO DIRETA
EXERCICIO DE 2005 MES = 12 EM R$

T I T U L O S	A U T O R I Z A D A				
	CREDITOS ORCAM. E SUPLEMENTARES MENOS ANULACOES	CREDITOS ESPECIAIS EXTRAORDINARIOS	T O T A L	R E A L I Z A D A	D I F E R E N C A
SEC.EST.DES.REG.SAO MIGUEL OET					
DESPESAS CORRENTES					
PESSOAL E ENCARGOS SOCIAIS	1.015.610,14	,00	1.015.610,14	1.015.610,14	,00
JUROS E ENCARGOS DA DIVIDA	,00	,00	,00	,00	,00
OUTRAS DESPESAS CORRENTES	5.013.986,85	,00	5.013.986,85	3.372.964,60	1.641.022,25
SOMA DAS DESPESAS CORRENTES	6.029.596,99	,00	6.029.596,99	4.388.574,74	1.641.022,25
DESPESAS DE CAPITAL					
INVESTIMENTOS	7.570.429,32	,00	7.570.429,32	7.204.689,28	365.740,04
INVERSOES FINANCEIRAS	,00	,00	,00	,00	,00
AMORTIZACAO DA DIVIDA	,00	,00	,00	,00	,00
SOMA DAS DESPESAS CAPITAL	7.570.429,32	,00	7.570.429,32	7.204.689,28	365.740,04
RESERVA DE CONTINGENCIA	,00	,00	,00	,00	,00
TOTAL	13.600.026,31	,00	13.600.026,31	11.593.264,02	2.006.762,29

ESTADO DE SANTA CATARINA
SECRETARIA DE ESTADO DA FAZENDA
DIRETORIA DE ORCAMENTACAO

COMPARATIVO DA DESPESA AUTORIZADA COM A REALIZADA
ANEXO 11, DA LEI N. 4320/64 - ADMINISTRACAO DIRETA
EXERCICIO DE 2005 MES = 12 EM R$

T I T U L O S	A U T O R I Z A D A			R E A L I Z A D A	D I F E R E N C A
	CREDITOS ORCAM. E SUPLEMENTARES MENOS ANULACOES	CREDITOS ESPECIAIS EXTRAORDINARIOS	T O T A L		
SECR EST DES REG - MARAVILHA					
DESPESAS CORRENTES					
PESSOAL E ENCARGOS SOCIAIS	894.878,49	,00	894.878,49	894.878,49	,00
JUROS E ENCARGOS DA DIVIDA	,00	,00	,00	,00	,00
OUTRAS DESPESAS CORRENTES	2.224.344,61	,00	2.224.344,61	2.182.149,30	42.195,31
SOMA DAS DESPESAS CORRENTES	3.119.223,10	,00	3.119.223,10	3.077.027,79	42.195,31
DESPESAS DE CAPITAL					
INVESTIMENTOS	3.339.704,66	,00	3.339.704,66	2.970.891,52	368.813,14
INVERSOES FINANCEIRAS	,00	,00	,00	,00	,00
AMORTIZACAO DA DIVIDA	,00	,00	,00	,00	,00
SOMA DAS DESPESAS CAPITAL	3.339.704,66	,00	3.339.704,66	2.970.891,52	368.813,14
RESERVA DE CONTINGENCIA	,00	,00	,00	,00	,00
TOTAL	6.458.927,76	,00	6.458.927,76	6.047.919,31	411.008,45

ESTADO DE SANTA CATARINA
SECRETARIA DE ESTADO DA FAZENDA
DIRETORIA DE ORCAMENTACAO

COMPARATIVO DA DESPESA AUTORIZADA COM A REALIZADA
ANEXO 11, DA LEI N. 4320/64 - ADMINISTRACAO DIRETA
EXERCICIO DE 2005 MES = 12 EM R$

T I T U L O S	A U T O R I Z A D A			R E A L I Z A D A	D I F E R E N C A
	CREDITOS ORCAM. E SUPLEMENTARES MENOS ANULACOES	CREDITOS ESPECIAIS EXTRAORDINARIOS	T O T A L		
SEC DES REG - S LOU OESTE					
DESPESAS CORRENTES					
PESSOAL E ENCARGOS SOCIAIS	807.064,33	,00	807.064,33	807.064,33	,00
JUROS E ENCARGOS DA DIVIDA	,00	,00	,00	,00	,00
OUTRAS DESPESAS CORRENTES	2.126.568,26	,00	2.126.568,26	2.085.891,51	40.676,75
SOMA DAS DESPESAS CORRENTES	2.933.632,59	,00	2.933.632,59	2.892.955,84	40.676,75
DESPESAS DE CAPITAL					
INVESTIMENTOS	3.573.066,30	,00	3.573.066,30	3.293.107,15	279.959,15
INVERSOES FINANCEIRAS	,00	,00	,00	,00	,00
AMORTIZACAO DA DIVIDA	,00	,00	,00	,00	,00
SOMA DAS DESPESAS CAPITAL	3.573.066,30	,00	3.573.066,30	3.293.107,15	279.959,15
RESERVA DE CONTINGENCIA	,00	,00	,00	,00	,00
TOTAL	6.506.698,89	,00	6.506.698,89	6.186.062,99	320.635,90

ESTADO DE SANTA CATARINA
SECRETARIA DE ESTADO DA FAZENDA
DIRETORIA DE ORCAMENTACAO

COMPARATIVO DA DESPESA AUTORIZADA COM A REALIZADA
ANEXO 11, DA LEI N. 4320/64 - ADMINISTRACAO DIRETA
EXERCICIO DE 2005 MES = 12 EM R$

T I T U L O S	A U T O R I Z A D A			R E A L I Z A D A	D I F E R E N C A
	CREDITOS ORCAM. E SUPLEMENTARES MENOS ANULACOES	CREDITOS ESPECIAIS EXTRAORDINARIOS	T O T A L		
SEC ES DES REG - CHAPECO					
DESPESAS CORRENTES					
PESSOAL E ENCARGOS SOCIAIS	1.230.723,31	,00	1.230.723,31	1.230.723,31	,00
JUROS E ENCARGOS DA DIVIDA	,00	,00	,00	,00	,00
OUTRAS DESPESAS CORRENTES	3.451.410,37	,00	3.451.410,37	3.271.519,45	179.890,92
SOMA DAS DESPESAS CORRENTES	4.682.133,68	,00	4.682.133,68	4.502.242,76	179.890,92
DESPESAS DE CAPITAL					
INVESTIMENTOS	5.951.871,98	,00	5.951.871,98	5.455.874,96	495.997,02
INVERSOES FINANCEIRAS	,00	,00	,00	,00	,00
AMORTIZACAO DA DIVIDA	,00	,00	,00	,00	,00
SOMA DAS DESPESAS CAPITAL	5.951.871,98	,00	5.951.871,98	5.455.874,96	495.997,02
RESERVA DE CONTINGENCIA	,00	,00	,00	,00	,00
TOTAL	10.634.005,66	,00	10.634.005,66	9.958.117,72	675.887,94

ESTADO DE SANTA CATARINA
SECRETARIA DE ESTADO DA FAZENDA
DIRETORIA DE ORCAMENTACAO

COMPARATIVO DA DESPESA AUTORIZADA COM A REALIZADA
ANEXO 11, DA LEI N. 4320/64 - ADMINISTRACAO DIRETA
EXERCICIO DE 2005 MES = 12 EM R$

T I T U L O S	A U T O R I Z A D A			R E A L I Z A D A	D I F E R E N C A
	CREDITOS ORCAM. E SUPLEMENTARES MENOS ANULACOES	CREDITOS ESPECIAIS EXTRAORDINARIOS	T O T A L		
SEC ES DES REG - XANXERE					
DESPESAS CORRENTES					
PESSOAL E ENCARGOS SOCIAIS	983.034,01	,00	983.034,01	983.034,01	,00
JUROS E ENCARGOS DA DIVIDA	,00	,00	,00	,00	,00
OUTRAS DESPESAS CORRENTES	5.625.790,60	,00	5.625.790,60	3.712.993,50	1.912.797,10
SOMA DAS DESPESAS CORRENTES	6.608.824,61	,00	6.608.824,61	4.696.027,51	1.912.797,10
DESPESAS DE CAPITAL					
INVESTIMENTOS	6.536.544,61	,00	6.536.544,61	5.867.963,79	668.580,82
INVERSOES FINANCEIRAS	,00	,00	,00	,00	,00
AMORTIZACAO DA DIVIDA	,00	,00	,00	,00	,00
SOMA DAS DESPESAS CAPITAL	6.536.544,61	,00	6.536.544,61	5.867.963,79	668.580,82
RESERVA DE CONTINGENCIA	,00	,00	,00	,00	,00
TOTAL	13.145.369,22	,00	13.145.369,22	10.563.991,30	2.581.377,92

ESTADO DE SANTA CATARINA
SECRETARIA DE ESTADO DA FAZENDA
DIRETORIA DE ORCAMENTACAO

COMPARATIVO DA DESPESA AUTORIZADA COM A REALIZADA
ANEXO 11, DA LEI N. 4320/64 - ADMINISTRACAO DIRETA
EXERCICIO DE 2005 MES = 12 EM R$

T I T U L O S	A U T O R I Z A D A				
	CREDITOS ORCAM. E SUPLEMENTARES MENOS ANULACOES	CREDITOS ESPECIAIS EXTRAORDINARIOS	T O T A L	R E A L I Z A D A	D I F E R E N C A
SEC EST DES REG - CONCORDIA					
DESPESAS CORRENTES					
PESSOAL E ENCARGOS SOCIAIS	985.901,51	,00	985.901,51	985.901,51	,00
JUROS E ENCARGOS DA DIVIDA	,00	,00	,00	,00	,00
OUTRAS DESPESAS CORRENTES	2.354.014,03	,00	2.354.014,03	2.254.138,50	99.875,53
SOMA DAS DESPESAS CORRENTES	3.339.915,54	,00	3.339.915,54	3.240.040,01	99.875,53
DESPESAS DE CAPITAL					
INVESTIMENTOS	5.877.345,44	,00	5.877.345,44	5.556.333,77	321.011,67
INVERSOES FINANCEIRAS	,00	,00	,00	,00	,00
AMORTIZACAO DA DIVIDA	,00	,00	,00	,00	,00
SOMA DAS DESPESAS CAPITAL	5.877.345,44	,00	5.877.345,44	5.556.333,77	321.011,67
RESERVA DE CONTINGENCIA	,00	,00	,00	,00	,00
TOTAL	9.217.260,98	,00	9.217.260,98	8.796.373,78	420.887,20

ESTADO DE SANTA CATARINA
SECRETARIA DE ESTADO DA FAZENDA
DIRETORIA DE ORCAMENTACAO

COMPARATIVO DA DESPESA AUTORIZADA COM A REALIZADA
ANEXO 11, DA LEI N. 4320/64 - ADMINISTRACAO DIRETA
EXERCICIO DE 2005 MES = 12 EM R$

T I T U L O S	A U T O R I Z A D A				
	CREDITOS ORCAM. E SUPLEMENTARES MENOS ANULACOES	CREDITOS ESPECIAIS EXTRAORDINARIOS	T O T A L	R E A L I Z A D A	D I F E R E N C A
SEC EST DES REG - JOACABA					
DESPESAS CORRENTES					
PESSOAL E ENCARGOS SOCIAIS	1.568.665,31	,00	1.568.665,31	1.568.665,31	,00
JUROS E ENCARGOS DA DIVIDA	,00	,00	,00	,00	,00
OUTRAS DESPESAS CORRENTES	3.307.840,45	,00	3.307.840,45	2.662.061,95	645.778,50
SOMA DAS DESPESAS CORRENTES	4.876.505,76	,00	4.876.505,76	4.230.727,26	645.778,50
DESPESAS DE CAPITAL					
INVESTIMENTOS	2.639.259,16	,00	2.639.259,16	2.525.712,23	113.546,93
INVERSOES FINANCEIRAS	,00	,00	,00	,00	,00
AMORTIZACAO DA DIVIDA	,00	,00	,00	,00	,00
SOMA DAS DESPESAS CAPITAL	2.639.259,16	,00	2.639.259,16	2.525.712,23	113.546,93
RESERVA DE CONTINGENCIA	,00	,00	,00	,00	,00
TOTAL	7.515.764,92	,00	7.515.764,92	6.756.439,49	759.325,43

ESTADO DE SANTA CATARINA
SECRETARIA DE ESTADO DA FAZENDA
DIRETORIA DE ORCAMENTACAO

COMPARATIVO DA DESPESA AUTORIZADA COM A REALIZADA
ANEXO 11, DA LEI N. 4320/64 - ADMINISTRACAO DIRETA
EXERCICIO DE 2005 MES = 12 EM R$

T I T U L O S	A U T O R I Z A D A				
	CREDITOS ORCAM. E SUPLEMENTARES MENOS ANULACOES	CREDITOS ESPECIAIS EXTRAORDINARIOS	T O T A L	R E A L I Z A D A	D I F E R E N C A
SEC DES REG - CAMPOS NOVOS					
DESPESAS CORRENTES					
PESSOAL E ENCARGOS SOCIAIS	711.838,77	,00	711.838,77	711.838,77	,00
JUROS E ENCARGOS DA DIVIDA	,00	,00	,00	,00	,00
OUTRAS DESPESAS CORRENTES	1.406.135,43	,00	1.406.135,43	1.177.753,84	228.381,59
SOMA DAS DESPESAS CORRENTES	2.117.974,20	,00	2.117.974,20	1.889.592,61	228.381,59
DESPESAS DE CAPITAL					
INVESTIMENTOS	3.136.102,66	,00	3.136.102,66	3.077.310,98	58.791,68
INVERSOES FINANCEIRAS	,00	,00	,00	,00	,00
AMORTIZACAO DA DIVIDA	,00	,00	,00	,00	,00
SOMA DAS DESPESAS CAPITAL	3.136.102,66	,00	3.136.102,66	3.077.310,98	58.791,68
RESERVA DE CONTINGENCIA	,00	,00	,00	,00	,00
TOTAL	5.254.076,86	,00	5.254.076,86	4.966.903,59	287.173,27

ESTADO DE SANTA CATARINA
SECRETARIA DE ESTADO DA FAZENDA
DIRETORIA DE ORCAMENTACAO

COMPARATIVO DA DESPESA AUTORIZADA COM A REALIZADA
ANEXO 11, DA LEI N. 4320/64 - ADMINISTRACAO DIRETA
EXERCICIO DE 2005 MES = 12 EM R$

T I T U L O S	A U T O R I Z A D A				
	CREDITOS ORCAM. E SUPLEMENTARES MENOS ANULACOES	CREDITOS ESPECIAIS EXTRAORDINARIOS	T O T A L	R E A L I Z A D A	D I F E R E N C A
SEC DES REG - VIDEIRA					
DESPESAS CORRENTES					
PESSOAL E ENCARGOS SOCIAIS	716.152,55	,00	716.152,55	716.152,55	,00
JUROS E ENCARGOS DA DIVIDA	,00	,00	,00	,00	,00
OUTRAS DESPESAS CORRENTES	2.664.749,07	,00	2.664.749,07	2.504.918,87	159.830,20
SOMA DAS DESPESAS CORRENTES	3.380.901,62	,00	3.380.901,62	3.221.071,42	159.830,20
DESPESAS DE CAPITAL					
INVESTIMENTOS	2.350.116,64	,00	2.350.116,64	2.141.644,48	208.472,16
INVERSOES FINANCEIRAS	,00	,00	,00	,00	,00
AMORTIZACAO DA DIVIDA	,00	,00	,00	,00	,00
SOMA DAS DESPESAS CAPITAL	2.350.116,64	,00	2.350.116,64	2.141.644,48	208.472,16
RESERVA DE CONTINGENCIA	,00	,00	,00	,00	,00
TOTAL	5.731.018,26	,00	5.731.018,26	5.362.715,90	368.302,36

ESTADO DE SANTA CATARINA
SECRETARIA DE ESTADO DA FAZENDA
DIRETORIA DE ORCAMENTACAO

COMPARATIVO DA DESPESA AUTORIZADA COM A REALIZADA
ANEXO 11, DA LEI N. 4320/64 - ADMINISTRACAO DIRETA
EXERCICIO DE 2005 MES = 12 EM R$

TITULOS	AUTORIZADA			REALIZADA	DIFERENCA
	CREDITOS ORCAM. E SUPLEMENTARES MENOS ANULACOES	CREDITOS ESPECIAIS EXTRAORDINARIOS	TOTAL		
SEC EST DES REG - CACADOR					
DESPESAS CORRENTES					
PESSOAL E ENCARGOS SOCIAIS	1.051.038,53	,00	1.051.038,53	1.051.038,53	,00
JUROS E ENCARGOS DA DIVIDA	,00	,00	,00	,00	,00
OUTRAS DESPESAS CORRENTES	2.494.858,38	,00	2.494.858,38	2.300.093,25	194.765,13
SOMA DAS DESPESAS CORRENTES	3.545.896,91	,00	3.545.896,91	3.351.131,78	194.765,13
DESPESAS DE CAPITAL					
INVESTIMENTOS	2.603.805,96	,00	2.603.805,96	2.195.530,81	408.275,15
INVERSOES FINANCEIRAS	,00	,00	,00	,00	,00
AMORTIZACAO DA DIVIDA	,00	,00	,00	,00	,00
SOMA DAS DESPESAS CAPITAL	2.603.805,96	,00	2.603.805,96	2.195.530,81	408.275,15
RESERVA DE CONTINGENCIA	,00	,00	,00	,00	,00
TOTAL	6.149.702,87	,00	6.149.702,87	5.546.662,59	603.040,28

ESTADO DE SANTA CATARINA
SECRETARIA DE ESTADO DA FAZENDA
DIRETORIA DE ORCAMENTACAO

COMPARATIVO DA DESPESA AUTORIZADA COM A REALIZADA
ANEXO 11, DA LEI N. 4320/64 - ADMINISTRACAO DIRETA
EXERCICIO DE 2005 MES = 12 EM R$

T I T U L O S	A U T O R I Z A D A				
	CREDITOS ORCAM. E SUPLEMENTARES MENOS ANULACOES	CREDITOS ESPECIAIS EXTRAORDINARIOS	T O T A L	R E A L I Z A D A	D I F E R E N C A
SEC DES REG - CURITIBANOS					
DESPESAS CORRENTES					
PESSOAL E ENCARGOS SOCIAIS	858.700,46	,00	858.700,46	858.700,46	,00
JUROS E ENCARGOS DA DIVIDA	,00	,00	,00	,00	,00
OUTRAS DESPESAS CORRENTES	1.594.129,27	,00	1.594.129,27	1.377.184,31	216.944,96
SOMA DAS DESPESAS CORRENTES	2.452.829,73	,00	2.452.829,73	2.235.884,77	216.944,96
DESPESAS DE CAPITAL					
INVESTIMENTOS	2.794.874,82	,00	2.794.874,82	2.188.928,11	605.946,71
INVERSOES FINANCEIRAS	,00	,00	,00	,00	,00
AMORTIZACAO DA DIVIDA	,00	,00	,00	,00	,00
SOMA DAS DESPESAS CAPITAL	2.794.874,82	,00	2.794.874,82	2.188.928,11	605.946,71
RESERVA DE CONTINGENCIA	,00	,00	,00	,00	,00
TOTAL	5.247.704,55	,00	5.247.704,55	4.424.812,88	822.891,67

ESTADO DE SANTA CATARINA
SECRETARIA DE ESTADO DA FAZENDA
DIRETORIA DE ORCAMENTACAO

COMPARATIVO DA DESPESA AUTORIZADA COM A REALIZADA
ANEXO 11, DA LEI N. 4320/64 - ADMINISTRACAO DIRETA
EXERCICIO DE 2005 MES = 12 EM R$

T I T U L O S	A U T O R I Z A D A			R E A L I Z A D A	D I F E R E N C A
	CREDITOS ORCAM. E SUPLEMENTARES MENOS ANULACOES	CREDITOS ESPECIAIS EXTRAORDINARIOS	T O T A L		
SEC.EST.DES.REG.RIO DO SUL					
DESPESAS CORRENTES					
PESSOAL E ENCARGOS SOCIAIS	1.147.958,39	,00	1.147.958,39	1.147.958,39	,00
JUROS E ENCARGOS DA DIVIDA	,00	,00	,00	,00	,00
OUTRAS DESPESAS CORRENTES	2.042.068,15	,00	2.042.068,15	1.798.851,58	243.216,57
SOMA DAS DESPESAS CORRENTES	3.190.026,54	,00	3.190.026,54	2.946.809,97	243.216,57
DESPESAS DE CAPITAL					
INVESTIMENTOS	5.797.252,12	,00	5.797.252,12	5.596.874,03	200.378,09
INVERSOES FINANCEIRAS	,00	,00	,00	,00	,00
AMORTIZACAO DA DIVIDA	,00	,00	,00	,00	,00
SOMA DAS DESPESAS CAPITAL	5.797.252,12	,00	5.797.252,12	5.596.874,03	200.378,09
RESERVA DE CONTINGENCIA	,00	,00	,00	,00	,00
TOTAL	8.987.278,66	,00	8.987.278,66	8.543.684,00	443.594,66

ESTADO DE SANTA CATARINA
SECRETARIA DE ESTADO DA FAZENDA
DIRETORIA DE ORCAMENTACAO

COMPARATIVO DA DESPESA AUTORIZADA COM A REALIZADA
ANEXO 11, DA LEI N. 4320/64 - ADMINISTRACAO DIRETA
EXERCICIO DE 2005 MES = 12 EM R$

T I T U L O S	A U T O R I Z A D A				
	CREDITOS ORCAM. E SUPLEMENTARES MENOS ANULACOES	CREDITOS ESPECIAIS EXTRAORDINARIOS	T O T A L	R E A L I Z A D A	D I F E R E N C A
SEC EST DES REG-ITUPORANGA					
DESPESAS CORRENTES					
PESSOAL E ENCARGOS SOCIAIS	825.946,30	,00	825.946,30	825.946,30	,00
JUROS E ENCARGOS DA DIVIDA	,00	,00	,00	,00	,00
OUTRAS DESPESAS CORRENTES	2.428.701,25	,00	2.428.701,25	2.287.300,29	141.400,96
SOMA DAS DESPESAS CORRENTES	3.254.647,55	,00	3.254.647,55	3.113.246,59	141.400,96
DESPESAS DE CAPITAL					
INVESTIMENTOS	2.425.087,65	,00	2.425.087,65	2.371.689,29	53.398,36
INVERSOES FINANCEIRAS	,00	,00	,00	,00	,00
AMORTIZACAO DA DIVIDA	,00	,00	,00	,00	,00
SOMA DAS DESPESAS CAPITAL	2.425.087,65	,00	2.425.087,65	2.371.689,29	53.398,36
RESERVA DE CONTINGENCIA	,00	,00	,00	,00	,00
TOTAL	5.679.735,20	,00	5.679.735,20	5.484.935,88	194.799,32

ESTADO DE SANTA CATARINA
SECRETARIA DE ESTADO DA FAZENDA
DIRETORIA DE ORCAMENTACAO

COMPARATIVO DA DESPESA AUTORIZADA COM A REALIZADA
ANEXO 11, DA LEI N. 4320/64 - ADMINISTRACAO DIRETA
EXERCICIO DE 2005 MES = 12 EM R$

T I T U L O S	A U T O R I Z A D A				
	CREDITOS ORCAM. E SUPLEMENTARES MENOS ANULACOES	CREDITOS ESPECIAIS EXTRAORDINARIOS	T O T A L	R E A L I Z A D A	D I F E R E N C A
SEC EST DES REG - IBIRAMA					
DESPESAS CORRENTES					
PESSOAL E ENCARGOS SOCIAIS	862.393,76	,00	862.393,76	862.393,76	,00
JUROS E ENCARGOS DA DIVIDA	,00	,00	,00	,00	,00
OUTRAS DESPESAS CORRENTES	2.692.378,36	,00	2.692.378,36	2.500.434,84	191.943,52
SOMA DAS DESPESAS CORRENTES	3.554.772,12	,00	3.554.772,12	3.362.828,60	191.943,52
DESPESAS DE CAPITAL					
INVESTIMENTOS	3.631.849,81	,00	3.631.849,81	3.365.326,17	266.523,64
INVERSOES FINANCEIRAS	,00	,00	,00	,00	,00
AMORTIZACAO DA DIVIDA	,00	,00	,00	,00	,00
SOMA DAS DESPESAS CAPITAL	3.631.849,81	,00	3.631.849,81	3.365.326,17	266.523,64
RESERVA DE CONTINGENCIA	,00	,00	,00	,00	,00
TOTAL	7.186.621,93	,00	7.186.621,93	6.728.154,77	458.467,16

ESTADO DE SANTA CATARINA
SECRETARIA DE ESTADO DA FAZENDA
DIRETORIA DE ORCAMENTACAO

COMPARATIVO DA DESPESA AUTORIZADA COM A REALIZADA
ANEXO 11, DA LEI N. 4320/64 - ADMINISTRACAO DIRETA
EXERCICIO DE 2005 MES = 12 EM R$

T I T U L O S	A U T O R I Z A D A				
	CREDITOS ORCAM. E SUPLEMENTARES MENOS ANULACOES	CREDITOS ESPECIAIS EXTRAORDINARIOS	T O T A L	R E A L I Z A D A	D I F E R E N C A
SEC EST DES REG - BLUMENAU					
DESPESAS CORRENTES					
PESSOAL E ENCARGOS SOCIAIS	1.215.828,40	,00	1.215.828,40	1.215.828,40	,00
JUROS E ENCARGOS DA DIVIDA	,00	,00	,00	,00	,00
OUTRAS DESPESAS CORRENTES	5.223.980,91	,00	5.223.980,91	4.492.854,57	731.126,34
SOMA DAS DESPESAS CORRENTES	6.439.809,31	,00	6.439.809,31	5.708.682,97	731.126,34
DESPESAS DE CAPITAL					
INVESTIMENTOS	5.751.799,79	,00	5.751.799,79	3.642.682,74	2.109.117,05
INVERSOES FINANCEIRAS	,00	,00	,00	,00	,00
AMORTIZACAO DA DIVIDA	,00	,00	,00	,00	,00
SOMA DAS DESPESAS CAPITAL	5.751.799,79	,00	5.751.799,79	3.642.682,74	2.109.117,05
RESERVA DE CONTINGENCIA	,00	,00	,00	,00	,00
TOTAL	12.191.609,10	,00	12.191.609,10	9.351.365,71	2.840.243,39

ESTADO DE SANTA CATARINA
SECRETARIA DE ESTADO DA FAZENDA
DIRETORIA DE ORCAMENTACAO

COMPARATIVO DA DESPESA AUTORIZADA COM A REALIZADA
ANEXO 11, DA LEI N. 4320/64 - ADMINISTRACAO DIRETA
EXERCICIO DE 2005 MES = 12 EM R$

T I T U L O S	A U T O R I Z A D A			R E A L I Z A D A	D I F E R E N C A
	CREDITOS ORCAM. E SUPLEMENTARES MENOS ANULACOES	CREDITOS ESPECIAIS EXTRAORDINARIOS	T O T A L		
SEC EST DES REG - BRUSQUE					
DESPESAS CORRENTES					
PESSOAL E ENCARGOS SOCIAIS	1.015.734,16	,00	1.015.734,16	1.015.734,16	,00
JUROS E ENCARGOS DA DIVIDA	,00	,00	,00	,00	,00
OUTRAS DESPESAS CORRENTES	2.584.010,42	,00	2.584.010,42	2.308.691,93	275.318,49
SOMA DAS DESPESAS CORRENTES	3.599.744,58	,00	3.599.744,58	3.324.426,09	275.318,49
DESPESAS DE CAPITAL					
INVESTIMENTOS	7.092.899,09	,00	7.092.899,09	6.637.889,09	455.010,00
INVERSOES FINANCEIRAS	,00	,00	,00	,00	,00
AMORTIZACAO DA DIVIDA	,00	,00	,00	,00	,00
SOMA DAS DESPESAS CAPITAL	7.092.899,09	,00	7.092.899,09	6.637.889,09	455.010,00
RESERVA DE CONTINGENCIA	,00	,00	,00	,00	,00
TOTAL	10.692.643,67	,00	10.692.643,67	9.962.315,18	730.328,49

ESTADO DE SANTA CATARINA
SECRETARIA DE ESTADO DA FAZENDA
DIRETORIA DE ORCAMENTACAO

COMPARATIVO DA DESPESA AUTORIZADA COM A REALIZADA
ANEXO 11, DA LEI N. 4320/64 - ADMINISTRACAO DIRETA
EXERCICIO DE 2005 MES = 12 EM R$

TITULOS	AUTORIZADA			REALIZADA	DIFERENCA
	CREDITOS ORCAM. E SUPLEMENTARES MENOS ANULACOES	CREDITOS ESPECIAIS EXTRAORDINARIOS	TOTAL		
SEC EST DES REG - ITAJAI					
DESPESAS CORRENTES					
PESSOAL E ENCARGOS SOCIAIS	1.198.589,15	,00	1.198.589,15	1.198.589,15	,00
JUROS E ENCARGOS DA DIVIDA	,00	,00	,00	,00	,00
OUTRAS DESPESAS CORRENTES	3.690.720,35	,00	3.690.720,35	3.387.734,95	302.985,40
SOMA DAS DESPESAS CORRENTES	4.889.309,50	,00	4.889.309,50	4.586.324,10	302.985,40
DESPESAS DE CAPITAL					
INVESTIMENTOS	5.012.627,27	,00	5.012.627,27	4.612.463,70	400.163,57
INVERSOES FINANCEIRAS	,00	,00	,00	,00	,00
AMORTIZACAO DA DIVIDA	,00	,00	,00	,00	,00
SOMA DAS DESPESAS CAPITAL	5.012.627,27	,00	5.012.627,27	4.612.463,70	400.163,57
RESERVA DE CONTINGENCIA	,00	,00	,00	,00	,00
TOTAL	9.901.936,77	,00	9.901.936,77	9.198.787,80	703.148,97

ESTADO DE SANTA CATARINA
SECRETARIA DE ESTADO DA FAZENDA
DIRETORIA DE ORCAMENTACAO

COMPARATIVO DA DESPESA AUTORIZADA COM A REALIZADA
ANEXO 11, DA LEI N. 4320/64 - ADMINISTRACAO DIRETA
EXERCICIO DE 2005 MES = 12 EM R$

T I T U L O S	A U T O R I Z A D A				
	CREDITOS ORCAM. E SUPLEMENTARES MENOS ANULACOES	CREDITOS ESPECIAIS EXTRAORDINARIOS	T O T A L	R E A L I Z A D A	D I F E R E N C A
SEC EST DES REG - GRANDE FPOLI					
DESPESAS CORRENTES					
PESSOAL E ENCARGOS SOCIAIS	2.425.599,16	,00	2.425.599,16	2.425.599,16	,00
JUROS E ENCARGOS DA DIVIDA	,00	,00	,00	,00	,00
OUTRAS DESPESAS CORRENTES	9.444.733,67	,00	9.444.733,67	9.048.319,20	396.414,47
SOMA DAS DESPESAS CORRENTES	11.870.332,83	,00	11.870.332,83	11.473.918,36	396.414,47
DESPESAS DE CAPITAL					
INVESTIMENTOS	23.282.049,89	,00	23.282.049,89	19.812.888,80	3.469.161,09
INVERSOES FINANCEIRAS	811.195,00	,00	811.195,00	811.195,00	,00
AMORTIZACAO DA DIVIDA	,00	,00	,00	,00	,00
SOMA DAS DESPESAS CAPITAL	24.093.244,89	,00	24.093.244,89	20.624.083,80	3.469.161,09
RESERVA DE CONTINGENCIA	,00	,00	,00	,00	,00
TOTAL	35.963.577,72	,00	35.963.577,72	32.098.002,16	3.865.575,56

ESTADO DE SANTA CATARINA
SECRETARIA DE ESTADO DA FAZENDA
DIRETORIA DE ORCAMENTACAO

COMPARATIVO DA DESPESA AUTORIZADA COM A REALIZADA
ANEXO 11, DA LEI N. 4320/64 - ADMINISTRACAO DIRETA
EXERCICIO DE 2005 MES = 12 EM R$

T I T U L O S	A U T O R I Z A D A				
	CREDITOS ORCAM. E SUPLEMENTARES MENOS ANULACOES	CREDITOS ESPECIAIS EXTRAORDINARIOS	T O T A L	R E A L I Z A D A	D I F E R E N C A
SEC EST DES REG - LAGUNA					
DESPESAS CORRENTES					
PESSOAL E ENCARGOS SOCIAIS	981.456,57	,00	981.456,57	981.456,57	,00
JUROS E ENCARGOS DA DIVIDA	,00	,00	,00	,00	,00
OUTRAS DESPESAS CORRENTES	2.770.551,67	,00	2.770.551,67	2.649.244,82	121.306,85
SOMA DAS DESPESAS CORRENTES	3.752.008,24	,00	3.752.008,24	3.630.701,39	121.306,85
DESPESAS DE CAPITAL					
INVESTIMENTOS	4.463.982,31	,00	4.463.982,31	4.294.809,54	169.172,77
INVERSOES FINANCEIRAS	,00	,00	,00	,00	,00
AMORTIZACAO DA DIVIDA	,00	,00	,00	,00	,00
SOMA DAS DESPESAS CAPITAL	4.463.982,31	,00	4.463.982,31	4.294.809,54	169.172,77
RESERVA DE CONTINGENCIA	,00	,00	,00	,00	,00
TOTAL	8.215.990,55	,00	8.215.990,55	7.925.510,93	290.479,62

ESTADO DE SANTA CATARINA
SECRETARIA DE ESTADO DA FAZENDA
DIRETORIA DE ORCAMENTACAO

COMPARATIVO DA DESPESA AUTORIZADA COM A REALIZADA
ANEXO 11, DA LEI N. 4320/64 - ADMINISTRACAO DIRETA
EXERCICIO DE 2005 MES = 12 EM R$

T I T U L O S	A U T O R I Z A D A				
	CREDITOS ORCAM. E SUPLEMENTARES MENOS ANULACOES	CREDITOS ESPECIAIS EXTRAORDINARIOS	T O T A L	R E A L I Z A D A	D I F E R E N C A
SEC EST DES REG - TUBARAO					
DESPESAS CORRENTES					
PESSOAL E ENCARGOS SOCIAIS	1.043.551,44	,00	1.043.551,44	1.043.551,44	,00
JUROS E ENCARGOS DA DIVIDA	,00	,00	,00	,00	,00
OUTRAS DESPESAS CORRENTES	4.716.593,87	,00	4.716.593,87	3.851.943,97	864.649,90
SOMA DAS DESPESAS CORRENTES	5.760.145,31	,00	5.760.145,31	4.895.495,41	864.649,90
DESPESAS DE CAPITAL					
INVESTIMENTOS	4.268.763,73	,00	4.268.763,73	2.244.582,57	2.024.181,16
INVERSOES FINANCEIRAS	,00	,00	,00	,00	,00
AMORTIZACAO DA DIVIDA	,00	,00	,00	,00	,00
SOMA DAS DESPESAS CAPITAL	4.268.763,73	,00	4.268.763,73	2.244.582,57	2.024.181,16
RESERVA DE CONTINGENCIA	,00	,00	,00	,00	,00
TOTAL	10.028.909,04	,00	10.028.909,04	7.140.077,98	2.888.831,06

ESTADO DE SANTA CATARINA
SECRETARIA DE ESTADO DA FAZENDA
DIRETORIA DE ORCAMENTACAO

COMPARATIVO DA DESPESA AUTORIZADA COM A REALIZADA
ANEXO 11, DA LEI N. 4320/64 - ADMINISTRACAO DIRETA
EXERCICIO DE 2005 MES = 12 EM R$

T I T U L O S	A U T O R I Z A D A				
	CREDITOS ORCAM. E SUPLEMENTARES MENOS ANULACOES	CREDITOS ESPECIAIS EXTRAORDINARIOS	T O T A L	R E A L I Z A D A	D I F E R E N C A
SEC EST DES REG - CRICIUMA					
DESPESAS CORRENTES					
PESSOAL E ENCARGOS SOCIAIS	1.117.604,24	,00	1.117.604,24	1.117.604,24	,00
JUROS E ENCARGOS DA DIVIDA	,00	,00	,00	,00	,00
OUTRAS DESPESAS CORRENTES	5.884.136,14	,00	5.884.136,14	5.773.836,50	110.299,64
SOMA DAS DESPESAS CORRENTES	7.001.740,38	,00	7.001.740,38	6.891.440,74	110.299,64
DESPESAS DE CAPITAL					
INVESTIMENTOS	6.757.032,48	,00	6.757.032,48	5.738.318,08	1.018.714,40
INVERSOES FINANCEIRAS	,00	,00	,00	,00	,00
AMORTIZACAO DA DIVIDA	,00	,00	,00	,00	,00
SOMA DAS DESPESAS CAPITAL	6.757.032,48	,00	6.757.032,48	5.738.318,08	1.018.714,40
RESERVA DE CONTINGENCIA	,00	,00	,00	,00	,00
TOTAL	13.758.772,86	,00	13.758.772,86	12.629.758,82	1.129.014,04

ESTADO DE SANTA CATARINA
SECRETARIA DE ESTADO DA FAZENDA
DIRETORIA DE ORCAMENTACAO

COMPARATIVO DA DESPESA AUTORIZADA COM A REALIZADA
ANEXO 11, DA LEI N. 4320/64 - ADMINISTRACAO DIRETA
EXERCICIO DE 2005 MES = 12 EM R$

T I T U L O S	A U T O R I Z A D A			R E A L I Z A D A	D I F E R E N C A
	CREDITOS ORCAM. E SUPLEMENTARES MENOS ANULACOES	CREDITOS ESPECIAIS EXTRAORDINARIOS	T O T A L		
SEC EST DES REG - ARARANGUA					
DESPESAS CORRENTES					
PESSOAL E ENCARGOS SOCIAIS	907.245,83	,00	907.245,83	907.245,83	,00
JUROS E ENCARGOS DA DIVIDA	,00	,00	,00	,00	,00
OUTRAS DESPESAS CORRENTES	3.813.266,60	,00	3.813.266,60	3.544.347,58	268.919,02
SOMA DAS DESPESAS CORRENTES	4.720.512,43	,00	4.720.512,43	4.451.593,41	268.919,02
DESPESAS DE CAPITAL					
INVESTIMENTOS	6.551.307,56	,00	6.551.307,56	6.014.494,83	536.812,73
INVERSOES FINANCEIRAS	,00	,00	,00	,00	,00
AMORTIZACAO DA DIVIDA	,00	,00	,00	,00	,00
SOMA DAS DESPESAS CAPITAL	6.551.307,56	,00	6.551.307,56	6.014.494,83	536.812,73
RESERVA DE CONTINGENCIA	,00	,00	,00	,00	,00
TOTAL	11.271.819,99	,00	11.271.819,99	10.466.088,24	805.731,75

ESTADO DE SANTA CATARINA
SECRETARIA DE ESTADO DA FAZENDA
DIRETORIA DE ORCAMENTACAO

COMPARATIVO DA DESPESA AUTORIZADA COM A REALIZADA
ANEXO 11, DA LEI N. 4320/64 - ADMINISTRACAO DIRETA
EXERCICIO DE 2005 MES = 12 EM R$

T I T U L O S	A U T O R I Z A D A				
	CREDITOS ORCAM. E SUPLEMENTARES MENOS ANULACOES	CREDITOS ESPECIAIS EXTRAORDINARIOS	T O T A L	R E A L I Z A D A	D I F E R E N C A
SEC EST DES REG-JOINVILLE					
DESPESAS CORRENTES					
PESSOAL E ENCARGOS SOCIAIS	1.290.258,59	,00	1.290.258,59	1.290.258,59	,00
JUROS E ENCARGOS DA DIVIDA	,00	,00	,00	,00	,00
OUTRAS DESPESAS CORRENTES	4.701.624,08	,00	4.701.624,08	4.488.632,04	212.992,04
SOMA DAS DESPESAS CORRENTES	5.991.882,67	,00	5.991.882,67	5.778.890,63	212.992,04
DESPESAS DE CAPITAL					
INVESTIMENTOS	9.254.896,15	,00	9.254.896,15	8.294.454,22	960.441,93
INVERSOES FINANCEIRAS	,00	,00	,00	,00	,00
AMORTIZACAO DA DIVIDA	,00	,00	,00	,00	,00
SOMA DAS DESPESAS CAPITAL	9.254.896,15	,00	9.254.896,15	8.294.454,22	960.441,93
RESERVA DE CONTINGENCIA	,00	,00	,00	,00	,00
TOTAL	15.246.778,82	,00	15.246.778,82	14.073.344,85	1.173.433,97

ESTADO DE SANTA CATARINA
SECRETARIA DE ESTADO DA FAZENDA
DIRETORIA DE ORCAMENTACAO

COMPARATIVO DA DESPESA AUTORIZADA COM A REALIZADA
ANEXO 11, DA LEI N. 4320/64 - ADMINISTRACAO DIRETA
EXERCICIO DE 2005 MES = 12 EM R$

T I T U L O S	A U T O R I Z A D A				
	CREDITOS ORCAM. E SUPLEMENTARES MENOS ANULACOES	CREDITOS ESPECIAIS EXTRAORDINARIOS	T O T A L	R E A L I Z A D A	D I F E R E N C A
SEC EST DES REG-JARAGUA SUL					
DESPESAS CORRENTES					
PESSOAL E ENCARGOS SOCIAIS	934.179,22	,00	934.179,22	934.179,22	,00
JUROS E ENCARGOS DA DIVIDA	,00	,00	,00	,00	,00
OUTRAS DESPESAS CORRENTES	2.264.198,69	,00	2.264.198,69	2.109.036,49	155.162,20
SOMA DAS DESPESAS CORRENTES	3.198.377,91	,00	3.198.377,91	3.043.215,71	155.162,20
DESPESAS DE CAPITAL					
INVESTIMENTOS	4.863.573,88	,00	4.863.573,88	4.402.655,90	460.917,98
INVERSOES FINANCEIRAS	,00	,00	,00	,00	,00
AMORTIZACAO DA DIVIDA	,00	,00	,00	,00	,00
SOMA DAS DESPESAS CAPITAL	4.863.573,88	,00	4.863.573,88	4.402.655,90	460.917,98
RESERVA DE CONTINGENCIA	,00	,00	,00	,00	,00
TOTAL	8.061.951,79	,00	8.061.951,79	7.445.871,61	616.080,18

ESTADO DE SANTA CATARINA
SECRETARIA DE ESTADO DA FAZENDA
DIRETORIA DE ORCAMENTACAO

COMPARATIVO DA DESPESA AUTORIZADA COM A REALIZADA
ANEXO 11, DA LEI N. 4320/64 - ADMINISTRACAO DIRETA
EXERCICIO DE 2005 MES = 12 EM R$

T I T U L O S	A U T O R I Z A D A			R E A L I Z A D A	D I F E R E N C A
	CREDITOS ORCAM. E SUPLEMENTARES MENOS ANULACOES	CREDITOS ESPECIAIS EXTRAORDINARIOS	T O T A L		
SEC EST DES REG-MAFRA					
DESPESAS CORRENTES					
PESSOAL E ENCARGOS SOCIAIS	1.315.796,78	,00	1.315.796,78	1.315.796,78	,00
JUROS E ENCARGOS DA DIVIDA	,00	,00	,00	,00	,00
OUTRAS DESPESAS CORRENTES	3.238.805,95	,00	3.238.805,95	3.064.863,31	173.942,64
SOMA DAS DESPESAS CORRENTES	4.554.602,73	,00	4.554.602,73	4.380.660,09	173.942,64
DESPESAS DE CAPITAL					
INVESTIMENTOS	4.178.426,61	,00	4.178.426,61	3.897.372,35	281.054,26
INVERSOES FINANCEIRAS	,00	,00	,00	,00	,00
AMORTIZACAO DA DIVIDA	,00	,00	,00	,00	,00
SOMA DAS DESPESAS CAPITAL	4.178.426,61	,00	4.178.426,61	3.897.372,35	281.054,26
RESERVA DE CONTINGENCIA	,00	,00	,00	,00	,00
TOTAL	8.733.029,34	,00	8.733.029,34	8.278.032,44	454.996,90

ESTADO DE SANTA CATARINA
SECRETARIA DE ESTADO DA FAZENDA
DIRETORIA DE ORCAMENTACAO

COMPARATIVO DA DESPESA AUTORIZADA COM A REALIZADA
ANEXO 11, DA LEI N. 4320/64 - ADMINISTRACAO DIRETA
EXERCICIO DE 2005 MES = 12 EM R$

T I T U L O S	A U T O R I Z A D A			R E A L I Z A D A	D I F E R E N C A
	CREDITOS ORCAM. E SUPLEMENTARES MENOS ANULACOES	CREDITOS ESPECIAIS EXTRAORDINARIOS	T O T A L		
SEC EST DES REG-CANOINHAS					
DESPESAS CORRENTES					
PESSOAL E ENCARGOS SOCIAIS	988.776,46	,00	988.776,46	988.776,46	,00
JUROS E ENCARGOS DA DIVIDA	,00	,00	,00	,00	,00
OUTRAS DESPESAS CORRENTES	3.100.291,12	,00	3.100.291,12	2.317.106,19	783.184,93
SOMA DAS DESPESAS CORRENTES	4.089.067,58	,00	4.089.067,58	3.305.882,65	783.184,93
DESPESAS DE CAPITAL					
INVESTIMENTOS	2.949.828,04	,00	2.949.828,04	2.155.655,44	794.172,60
INVERSOES FINANCEIRAS	,00	,00	,00	,00	,00
AMORTIZACAO DA DIVIDA	,00	,00	,00	,00	,00
SOMA DAS DESPESAS CAPITAL	2.949.828,04	,00	2.949.828,04	2.155.655,44	794.172,60
RESERVA DE CONTINGENCIA	,00	,00	,00	,00	,00
TOTAL	7.038.895,62	,00	7.038.895,62	5.461.538,09	1.577.357,53

ESTADO DE SANTA CATARINA
SECRETARIA DE ESTADO DA FAZENDA
DIRETORIA DE ORCAMENTACAO

COMPARATIVO DA DESPESA AUTORIZADA COM A REALIZADA
ANEXO 11, DA LEI N. 4320/64 - ADMINISTRACAO DIRETA
EXERCICIO DE 2005 MES = 12 EM R$

T I T U L O S	A U T O R I Z A D A				
	CREDITOS ORCAM. E SUPLEMENTARES MENOS ANULACOES	CREDITOS ESPECIAIS EXTRAORDINARIOS	T O T A L	R E A L I Z A D A	D I F E R E N C A
SEC EST DES REG-LAGES					
DESPESAS CORRENTES					
PESSOAL E ENCARGOS SOCIAIS	1.587.567,98	,00	1.587.567,98	1.587.567,98	,00
JUROS E ENCARGOS DA DIVIDA	,00	,00	,00	,00	,00
OUTRAS DESPESAS CORRENTES	6.663.786,22	,00	6.663.786,22	4.219.795,72	2.443.990,50
SOMA DAS DESPESAS CORRENTES	8.251.354,20	,00	8.251.354,20	5.807.363,70	2.443.990,50
DESPESAS DE CAPITAL					
INVESTIMENTOS	6.792.750,79	,00	6.792.750,79	6.271.103,85	521.646,94
INVERSOES FINANCEIRAS	,00	,00	,00	,00	,00
AMORTIZACAO DA DIVIDA	,00	,00	,00	,00	,00
SOMA DAS DESPESAS CAPITAL	6.792.750,79	,00	6.792.750,79	6.271.103,85	521.646,94
RESERVA DE CONTINGENCIA	,00	,00	,00	,00	,00
TOTAL	15.044.104,99	,00	15.044.104,99	12.078.467,55	2.965.637,44

ESTADO DE SANTA CATARINA
SECRETARIA DE ESTADO DA FAZENDA
DIRETORIA DE ORCAMENTACAO

COMPARATIVO DA DESPESA AUTORIZADA COM A REALIZADA
ANEXO 11, DA LEI N. 4320/64 - ADMINISTRACAO DIRETA
EXERCICIO DE 2005 MES = 12 EM R$

TITULOS	AUTORIZADA			REALIZADA	DIFERENCA
	CREDITOS ORCAM. E SUPLEMENTARES MENOS ANULACOES	CREDITOS ESPECIAIS EXTRAORDINARIOS	TOTAL		
SEC EST DES REG-SAO JOAQUIM					
DESPESAS CORRENTES					
PESSOAL E ENCARGOS SOCIAIS	858.754,98	,00	858.754,98	858.754,98	,00
JUROS E ENCARGOS DA DIVIDA	,00	,00	,00	,00	,00
OUTRAS DESPESAS CORRENTES	1.538.467,26	,00	1.538.467,26	1.495.551,68	42.915,58
SOMA DAS DESPESAS CORRENTES	2.397.222,24	,00	2.397.222,24	2.354.306,66	42.915,58
DESPESAS DE CAPITAL					
INVESTIMENTOS	2.241.579,22	,00	2.241.579,22	2.158.032,60	83.546,62
INVERSOES FINANCEIRAS	,00	,00	,00	,00	,00
AMORTIZACAO DA DIVIDA	,00	,00	,00	,00	,00
SOMA DAS DESPESAS CAPITAL	2.241.579,22	,00	2.241.579,22	2.158.032,60	83.546,62
RESERVA DE CONTINGENCIA	,00	,00	,00	,00	,00
TOTAL	4.638.801,46	,00	4.638.801,46	4.512.339,26	126.462,20

ESTADO DE SANTA CATARINA
SECRETARIA DE ESTADO DA FAZENDA
DIRETORIA DE ORCAMENTACAO

COMPARATIVO DA DESPESA AUTORIZADA COM A REALIZADA
ANEXO 11, DA LEI N. 4320/64 - ADMINISTRACAO DIRETA
EXERCICIO DE 2005 MES = 12 EM R$

T I T U L O S	A U T O R I Z A D A				
	CREDITOS ORCAM. E SUPLEMENTARES MENOS ANULACOES	CREDITOS ESPECIAIS EXTRAORDINARIOS	T O T A L	R E A L I Z A D A	D I F E R E N C A
SEC EST DES REG-PALMITOS					
DESPESAS CORRENTES					
PESSOAL E ENCARGOS SOCIAIS	651.427,42	,00	651.427,42	651.427,42	,00
JUROS E ENCARGOS DA DIVIDA	,00	,00	,00	,00	,00
OUTRAS DESPESAS CORRENTES	1.482.966,86	,00	1.482.966,86	1.371.635,29	111.331,57
SOMA DAS DESPESAS CORRENTES	2.134.394,28	,00	2.134.394,28	2.023.062,71	111.331,57
DESPESAS DE CAPITAL					
INVESTIMENTOS	2.480.253,42	,00	2.480.253,42	2.045.061,24	435.192,18
INVERSOES FINANCEIRAS	,00	,00	,00	,00	,00
AMORTIZACAO DA DIVIDA	,00	,00	,00	,00	,00
SOMA DAS DESPESAS CAPITAL	2.480.253,42	,00	2.480.253,42	2.045.061,24	435.192,18
RESERVA DE CONTINGENCIA	,00	,00	,00	,00	,00
TOTAL	4.614.647,70	,00	4.614.647,70	4.068.123,95	546.523,75

ESTADO DE SANTA CATARINA
SECRETARIA DE ESTADO DA FAZENDA
DIRETORIA DE ORCAMENTACAO

COMPARATIVO DA DESPESA AUTORIZADA COM A REALIZADA
ANEXO 11, DA LEI N. 4320/64 - ADMINISTRACAO DIRETA
EXERCICIO DE 2005 MES = 12 EM R$

T I T U L O S	A U T O R I Z A D A			R E A L I Z A D A	D I F E R E N C A
	CREDITOS ORCAM. E SUPLEMENTARES MENOS ANULACOES	CREDITOS ESPECIAIS EXTRAORDINARIOS	T O T A L		
SECR. EST. DIONISIO CERQUEIRA					
DESPESAS CORRENTES					
PESSOAL E ENCARGOS SOCIAIS	259.386,16	468.300,00	208.913,84	208.913,84	,00
JUROS E ENCARGOS DA DIVIDA	,00	,00	,00	,00	,00
OUTRAS DESPESAS CORRENTES	1.371.576,89	1.872.800,00	501.223,11	440.814,81	60.408,30
SOMA DAS DESPESAS CORRENTES	1.630.963,05	2.341.100,00	710.136,95	649.728,65	60.408,30
DESPESAS DE CAPITAL					
INVESTIMENTOS	449.050,53	1.147.400,00	698.349,47	634.954,67	63.394,80
INVERSOES FINANCEIRAS	,00	,00	,00	,00	,00
AMORTIZACAO DA DIVIDA	,00	,00	,00	,00	,00
SOMA DAS DESPESAS CAPITAL	449.050,53	1.147.400,00	698.349,47	634.954,67	63.394,80
RESERVA DE CONTINGENCIA	,00	,00	,00	,00	,00
TOTAL	2.080.013,58-	3.488.500,00	1.408.486,42	1.284.683,32	123.803,10

ESTADO DE SANTA CATARINA
SECRETARIA DE ESTADO DA FAZENDA
DIRETORIA DE ORCAMENTACAO

COMPARATIVO DA DESPESA AUTORIZADA COM A REALIZADA
ANEXO 11, DA LEI N. 4320/64 - ADMINISTRACAO DIRETA
EXERCICIO DE 2005 MES = 12 EM R$

T I T U L O S	A U T O R I Z A D A			R E A L I Z A D A	D I F E R E N C A
	CREDITOS ORCAM. E SUPLEMENTARES MENOS ANULACOES	CREDITOS ESPECIAIS EXTRAORDINARIOS	T O T A L		
ASSEMBLEIA LEGISLATIVA ESTADO	192.900.883,86	,00	192.900.883,86	192.262.238,97	638.644,89
TRIBUNAL DE CONTAS DO ESTADO	75.504.162,92	,00	75.504.162,92	68.047.525,07	7.456.637,85
TRIBUNAL DE JUSTICA DO ESTADO	458.782.927,50	8.075.000,00	466.857.927,50	462.454.606,13	4.403.321,37
MINISTERIO PUBLICO	166.576.226,89	,00	166.576.226,89	162.588.828,22	3.987.398,67
SEC EST SEG PUB E DEF CIDADAO	30.742.388,49	,00	30.742.388,49	30.014.365,47	728.023,02
CORPO DE BOMBEIROS MILITAR	70.873.218,03	,00	70.873.218,03	70.873.218,03	,00
POLICIA CIVIL	178.189.038,61	,00	178.189.038,61	178.189.038,61	,00
POLICIA MILITAR	498.478.766,76	,00	498.478.766,76	498.478.766,76	,00
SEC EST PLANEJ	8.559.421,43	,00	8.559.421,43	8.559.421,43	,00
SEC EST CULTURA,TUR.ESPORTE	50.313.604,90	,00	50.313.604,90	10.452.177,29	39.861.427,61
SEC EST DES SOC,URB E MEIO AMB	30.498.498,55	,00	30.498.498,55	19.219.949,45	11.278.549,10
SECRETARIA DESENV. SUSTENTAVEL	21.994.089,10	,00	21.994.089,10	2.055.776,97	19.938.312,13
GABINETE GOVERNADOR ESTADO	24.734.944,73	,00	24.734.944,73	24.734.944,73	,00
PROCURADORIA GERAL ESTADO	40.094.390,55	,00	40.094.390,55	40.094.390,55	,00
GABINETE VICE GOVERNADOR	2.489.112,09	,00	2.489.112,09	2.489.112,09	,00
PROCURADORIA GER JUNTO TC	7.416.544,64	,00	7.416.544,64	7.416.544,64	,00
SEC EST AGRIC.E DES.RURAL	39.205.082,75	,00	39.205.082,75	22.513.706,49	16.691.376,26
SEC EST EDUCACAO CIENCIA E TEC	1.157.075.851,12	,00	1.157.075.851,12	1.107.408.493,76	49.667.357,36
SEC EST ADMINISTRACAO	66.458.345,62	,00	66.458.345,62	63.670.713,17	2.787.632,45
SEC DE ESTADO DA SAUDE	349.389.776,12	,00	349.389.776,12	337.453.700,86	11.936.075,26
SEC EST FAZENDA	261.881.720,89	,00	261.881.720,89	251.490.251,48	10.391.469,41
ENCARGOS GERAIS DO ESTADO	840.886.040,32	600.000,00	841.486.040,32	838.186.113,27	3.299.927,05
TRANSFERENCIA A MUNICIPIOS	1.738.005.012,00	,00	1.738.005.012,00	1.736.455.542,66	1.549.469,34
SEC EST DA INFRA-ESTRUTURA	190.973.084,52	,00	190.973.084,52	76.561.511,76	114.411.572,76
SECR ESTADO DA INFORMACAO	49.935.686,21	,00	49.935.686,21	49.935.031,66	654,55
RESERVA DE CONTINGENCIA	,00	,00	,00	,00	,00
SEC.EST.DES.REG.SAO MIGUEL OET	13.600.026,31	,00	13.600.026,31	11.593.264,02	2.006.762,29
SECR EST DES REG - MARAVILHA	6.458.927,76	,00	6.458.927,76	6.047.919,31	411.008,45
SEC DES REG - S LOU OESTE	6.506.698,89	,00	6.506.698,89	6.186.062,99	320.635,90
SEC ES DES REG - CHAPECO	10.634.005,66	,00	10.634.005,66	9.958.117,72	675.887,94
SEC ES DES REG - XANXERE	13.145.369,22	,00	13.145.369,22	10.563.991,30	2.581.377,92
SEC EST DES REG - CONCORDIA	9.217.260,98	,00	9.217.260,98	8.796.373,78	420.887,20
SEC EST DES REG - JOACABA	7.515.764,92	,00	7.515.764,92	6.756.439,49	759.325,43
SEC DES REG - CAMPOS NOVOS	5.254.076,86	,00	5.254.076,86	4.966.903,59	287.173,27
SEC DES REG - VIDEIRA	5.731.018,26	,00	5.731.018,26	5.362.715,90	368.302,36
SEC EST DES REG - CACADOR	6.149.702,87	,00	6.149.702,87	5.546.662,59	603.040,28
SEC DES REG - CURITIBANOS	5.247.704,55	,00	5.247.704,55	4.424.812,88	822.891,67
SEC.EST.DES.REG.RIO DO SUL	8.987.278,66	,00	8.987.278,66	8.543.684,00	443.594,66
SEC EST DES REG-ITUPORANGA	5.679.735,20	,00	5.679.735,20	5.484.935,88	194.799,32
SEC EST DES REG - IBIRAMA	7.186.621,93	,00	7.186.621,93	6.728.154,77	458.467,16
SEC EST DES REG - BLUMENAU	12.191.609,10	,00	12.191.609,10	9.351.365,71	2.840.243,39
SEC EST DES REG - BRUSQUE	10.692.643,67	,00	10.692.643,67	9.962.315,18	730.328,49

ESTADO DE SANTA CATARINA
SECRETARIA DE ESTADO DA FAZENDA
DIRETORIA DE ORCAMENTACAO

COMPARATIVO DA DESPESA AUTORIZADA COM A REALIZADA
ANEXO 11, DA LEI N. 4320/64 - ADMINISTRACAO DIRETA
EXERCICIO DE 2005 MES = 12 EM R$

T I T U L O S	A U T O R I Z A D A			R E A L I Z A D A	D I F E R E N C A
	CREDITOS ORCAM. E SUPLEMENTARES MENOS ANULACOES	CREDITOS ESPECIAIS EXTRAORDINARIOS	T O T A L		
SEC EST DES REG - ITAJAI	9.901.936,77	,00	9.901.936,77	9.198.787,80	703.148,97
SEC EST DES REG - GRANDE FPOLI	35.963.577,72	,00	35.963.577,72	32.098.002,16	3.865.575,56
SEC EST DES REG - LAGUNA	8.215.990,55	,00	8.215.990,55	7.925.510,93	290.479,62
SEC EST DES REG - TUBARAO	10.028.909,04	,00	10.028.909,04	7.140.077,98	2.888.831,06
SEC EST DES REG - CRICIUMA	13.758.772,86	,00	13.758.772,86	12.629.758,82	1.129.014,04
SEC EST DES REG - ARARANGUA	11.271.819,99	,00	11.271.819,99	10.466.088,24	805.731,75
SEC EST DES REG-JOINVILLE	15.246.778,82	,00	15.246.778,82	14.073.344,85	1.173.433,97
SEC EST DES REG-JARAGUA SUL	8.061.951,79	,00	8.061.951,79	7.445.871,61	616.080,18
SEC EST DES REG-MAFRA	8.733.029,34	,00	8.733.029,34	8.278.032,44	454.996,90
SEC EST DES REG-CANOINHAS	7.038.895,62	,00	7.038.895,62	5.461.538,09	1.577.357,53
SEC EST DES REG-LAGES	15.044.104,99	,00	15.044.104,99	12.078.467,55	2.965.637,44
SEC EST DES REG-SAO JOAQUIM	4.638.801,46	,00	4.638.801,46	4.512.339,26	126.462,20
SEC EST DES REG-PALMITOS	4.614.647,70	,00	4.614.647,70	4.068.123,95	546.523,75
SECR. EST. DIONISIO CERQUEIRA	2.080.013,58-	3.488.500,00	1.408.486,42	1.284.683,32	123.803,10
TOTAL GERAL	6.836.596.466,51	12.163.500,00	6.848.759.966,51	6.518.540.315,63	330.219.650,88

ESTADO DE SANTA CATARINA
SECRETARIA DE ESTADO DA FAZENDA
DIRETORIA DE ORCAMENTACAO

COMPARATIVO DA DESPESA AUTORIZADA COM A REALIZADA
ANEXO 11, DA LEI N. 4320/64 - AUTARQUIAS
EXERCICIO DE 2005 MES = 12 EM R$

TITULOS	AUTORIZADA			REALIZADA	DIFERENCA
	CREDITOS ORCAM. E SUPLEMENTARES MENOS ANULACOES	CREDITOS ESPECIAIS EXTRAORDINARIOS	TOTAL		
INMETRO - SC					
DESPESAS CORRENTES					
PESSOAL E ENCARGOS SOCIAIS	768.366,93	,00	768.366,93	598.930,12	169.436,81
JUROS E ENCARGOS DA DIVIDA	,00	,00	,00	,00	,00
OUTRAS DESPESAS CORRENTES	1.452,00	,00	1.452,00	1.452,00	,00
SOMA DAS DESPESAS CORRENTES	769.818,93	,00	769.818,93	600.382,12	169.436,81
DESPESAS DE CAPITAL					
INVESTIMENTOS	,00	,00	,00	,00	,00
INVERSOES FINANCEIRAS	,00	,00	,00	,00	,00
AMORTIZACAO DA DIVIDA	,00	,00	,00	,00	,00
SOMA DAS DESPESAS CAPITAL	,00	,00	,00	,00	,00
TOTAL	769.818,93	,00	769.818,93	600.382,12	169.436,81

ESTADO DE SANTA CATARINA
SECRETARIA DE ESTADO DA FAZENDA
DIRETORIA DE ORCAMENTACAO

COMPARATIVO DA DESPESA AUTORIZADA COM A REALIZADA
ANEXO 11, DA LEI N. 4320/64 - AUTARQUIAS
EXERCICIO DE 2005 MES = 12 EM R$

T I T U L O S	A U T O R I Z A D A				
	CREDITOS ORCAM. E SUPLEMENTARES MENOS ANULACOES	CREDITOS ESPECIAIS EXTRAORDINARIOS	T O T A L	R E A L I Z A D A	D I F E R E N C A
IMPRENSA OF EST STA CATARINA					
DESPESAS CORRENTES					
PESSOAL E ENCARGOS SOCIAIS	812.643,51	,00	812.643,51	812.643,51	,00
JUROS E ENCARGOS DA DIVIDA	,00	,00	,00	,00	,00
OUTRAS DESPESAS CORRENTES	290.004,76	,00	290.004,76	290.004,76	,00
SOMA DAS DESPESAS CORRENTES	1.102.648,27	,00	1.102.648,27	1.102.648,27	,00
DESPESAS DE CAPITAL					
INVESTIMENTOS	,00	,00	,00	,00	,00
INVERSOES FINANCEIRAS	,00	,00	,00	,00	,00
AMORTIZACAO DA DIVIDA	,00	,00	,00	,00	,00
SOMA DAS DESPESAS CAPITAL	,00	,00	,00	,00	,00
TOTAL	1.102.648,27	,00	1.102.648,27	1.102.648,27	,00

ESTADO DE SANTA CATARINA
SECRETARIA DE ESTADO DA FAZENDA
DIRETORIA DE ORCAMENTACAO

COMPARATIVO DA DESPESA AUTORIZADA COM A REALIZADA
ANEXO 11, DA LEI N. 4320/64 - AUTARQUIAS
EXERCICIO DE 2005 MES = 12

EM R$

T I T U L O S	A U T O R I Z A D A				
	CREDITOS ORCAM. E SUPLEMENTARES MENOS ANULACOES	CREDITOS ESPECIAIS EXTRAORDINARIOS	T O T A L	R E A L I Z A D A	D I F E R E N C A
INSTITUTO PREV EST SC					
DESPESAS CORRENTES					
PESSOAL E ENCARGOS SOCIAIS	561.692.609,94	,00	561.692.609,94	559.736.515,53	1.956.094,41
JUROS E ENCARGOS DA DIVIDA	,00	,00	,00	,00	,00
OUTRAS DESPESAS CORRENTES	78.135.823,83	,00	78.135.823,83	77.580.153,50	555.670,33
SOMA DAS DESPESAS CORRENTES	639.828.433,77	,00	639.828.433,77	637.316.669,03	2.511.764,74
DESPESAS DE CAPITAL					
INVESTIMENTOS	581.423,25	,00	581.423,25	581.423,25	,00
INVERSOES FINANCEIRAS	25.783.894,48	,00	25.783.894,48	25.334.613,20	449.281,28
AMORTIZACAO DA DIVIDA	,00	,00	,00	,00	,00
SOMA DAS DESPESAS CAPITAL	26.365.317,73	,00	26.365.317,73	25.916.036,45	449.281,28
TOTAL	666.193.751,50	,00	666.193.751,50	663.232.705,48	2.961.046,02

ESTADO DE SANTA CATARINA
SECRETARIA DE ESTADO DA FAZENDA
DIRETORIA DE ORCAMENTACAO

COMPARATIVO DA DESPESA AUTORIZADA COM A REALIZADA
ANEXO 11, DA LEI N. 4320/64 - AUTARQUIAS
EXERCICIO DE 2005 MES = 12 EM R$

T I T U L O S	A U T O R I Z A D A				
	CREDITOS ORCAM. E SUPLEMENTARES MENOS ANULACOES	CREDITOS ESPECIAIS EXTRAORDINARIOS	T O T A L	R E A L I Z A D A	D I F E R E N C A
JUNTA COMERC EST SC					
DESPESAS CORRENTES					
PESSOAL E ENCARGOS SOCIAIS	169.056,75	,00	169.056,75	169.056,75	,00
JUROS E ENCARGOS DA DIVIDA	,00	,00	,00	,00	,00
OUTRAS DESPESAS CORRENTES	688.238,29	,00	688.238,29	682.886,73	5.351,56
SOMA DAS DESPESAS CORRENTES	857.295,04	,00	857.295,04	851.943,48	5.351,56
DESPESAS DE CAPITAL					
INVESTIMENTOS	,00	,00	,00	,00	,00
INVERSOES FINANCEIRAS	,00	,00	,00	,00	,00
AMORTIZACAO DA DIVIDA	,00	,00	,00	,00	,00
SOMA DAS DESPESAS CAPITAL	,00	,00	,00	,00	,00
TOTAL	857.295,04	,00	857.295,04	851.943,48	5.351,56

ESTADO DE SANTA CATARINA
SECRETARIA DE ESTADO DA FAZENDA
DIRETORIA DE ORCAMENTACAO

COMPARATIVO DA DESPESA AUTORIZADA COM A REALIZADA
ANEXO 11, DA LEI N. 4320/64 - AUTARQUIAS
EXERCICIO DE 2005 MES = 12

EM R$

T I T U L O S	A U T O R I Z A D A			R E A L I Z A D A	D I F E R E N C A
	CREDITOS ORCAM. E SUPLEMENTARES MENOS ANULACOES	CREDITOS ESPECIAIS EXTRAORDINARIOS	T O T A L		
JUNTA COM EST SC					
DESPESAS CORRENTES					
PESSOAL E ENCARGOS SOCIAIS	2.346.943,25	,00	2.346.943,25	1.861.822,15	485.121,10
JUROS E ENCARGOS DA DIVIDA	,00	,00	,00	,00	,00
OUTRAS DESPESAS CORRENTES	6.874.475,53	,00	6.874.475,53	4.908.956,27	1.965.519,26
SOMA DAS DESPESAS CORRENTES	9.221.418,78	,00	9.221.418,78	6.770.778,42	2.450.640,36
DESPESAS DE CAPITAL					
INVESTIMENTOS	1.058.617,55	,00	1.058.617,55	353.387,84	705.229,71
INVERSOES FINANCEIRAS	,00	,00	,00	,00	,00
AMORTIZACAO DA DIVIDA	,00	,00	,00	,00	,00
SOMA DAS DESPESAS CAPITAL	1.058.617,55	,00	1.058.617,55	353.387,84	705.229,71
TOTAL	10.280.036,33	,00	10.280.036,33	7.124.166,26	3.155.870,07

ESTADO DE SANTA CATARINA
SECRETARIA DE ESTADO DA FAZENDA
DIRETORIA DE ORCAMENTACAO

COMPARATIVO DA DESPESA AUTORIZADA COM A REALIZADA
ANEXO 11, DA LEI N. 4320/64 - AUTARQUIAS
EXERCICIO DE 2005 MES = 12

EM R$

T I T U L O S	A U T O R I Z A D A				
	CREDITOS ORCAM. E SUPLEMENTARES MENOS ANULACOES	CREDITOS ESPECIAIS EXTRAORDINARIOS	T O T A L	R E A L I Z A D A	D I F E R E N C A
ADM PORTO SAO FRANC SUL					
DESPESAS CORRENTES					
PESSOAL E ENCARGOS SOCIAIS	496.042,81	,00	496.042,81	496.042,81	,00
JUROS E ENCARGOS DA DIVIDA	,00	,00	,00	,00	,00
OUTRAS DESPESAS CORRENTES	1.017.808,62	,00	1.017.808,62	1.017.808,62	,00
SOMA DAS DESPESAS CORRENTES	1.513.851,43	,00	1.513.851,43	1.513.851,43	,00
DESPESAS DE CAPITAL					
INVESTIMENTOS	61.501,51	,00	61.501,51	61.501,51	,00
INVERSOES FINANCEIRAS	,00	,00	,00	,00	,00
AMORTIZACAO DA DIVIDA	,00	,00	,00	,00	,00
SOMA DAS DESPESAS CAPITAL	61.501,51	,00	61.501,51	61.501,51	,00
TOTAL	1.575.352,94	,00	1.575.352,94	1.575.352,94	,00

ESTADO DE SANTA CATARINA
SECRETARIA DE ESTADO DA FAZENDA
DIRETORIA DE ORCAMENTACAO

COMPARATIVO DA DESPESA AUTORIZADA COM A REALIZADA
ANEXO 11, DA LEI N. 4320/64 - AUTARQUIAS
EXERCICIO DE 2005 MES = 12

EM R$

T I T U L O S	A U T O R I Z A D A				
	CREDITOS ORCAM. E SUPLEMENTARES MENOS ANULACOES	CREDITOS ESPECIAIS EXTRAORDINARIOS	T O T A L	R E A L I Z A D A	D I F E R E N C A
DEPARTAMENTO TRANSP TERMINAIS					
DESPESAS CORRENTES					
PESSOAL E ENCARGOS SOCIAIS	6.824.298,00	,00	6.824.298,00	6.098.828,84	725.469,16
JUROS E ENCARGOS DA DIVIDA	,00	,00	,00	,00	,00
OUTRAS DESPESAS CORRENTES	9.478.945,50	,00	9.478.945,50	8.123.271,60	1.355.673,90
SOMA DAS DESPESAS CORRENTES	16.303.243,50	,00	16.303.243,50	14.222.100,44	2.081.143,06
DESPESAS DE CAPITAL					
INVESTIMENTOS	7.391.771,40	,00	7.391.771,40	3.093.039,05	4.298.732,35
INVERSOES FINANCEIRAS	,00	,00	,00	,00	,00
AMORTIZACAO DA DIVIDA	,00	,00	,00	,00	,00
SOMA DAS DESPESAS CAPITAL	7.391.771,40	,00	7.391.771,40	3.093.039,05	4.298.732,35
TOTAL	23.695.014,90	,00	23.695.014,90	17.315.139,49	6.379.875,41

ESTADO DE SANTA CATARINA
SECRETARIA DE ESTADO DA FAZENDA
DIRETORIA DE ORCAMENTACAO

COMPARATIVO DA DESPESA AUTORIZADA COM A REALIZADA
ANEXO 11, DA LEI N. 4320/64 - AUTARQUIAS
EXERCICIO DE 2005 MES = 12 EM R$

TITULOS	AUTORIZADA			REALIZADA	DIFERENCA
	CREDITOS ORCAM. E SUPLEMENTARES MENOS ANULACOES	CREDITOS ESPECIAIS EXTRAORDINARIOS	TOTAL		
DEPARTAMENTO INFRA-ESTRUTURA					
DESPESAS CORRENTES					
PESSOAL E ENCARGOS SOCIAIS	52.463.647,62	,00	52.463.647,62	51.724.647,62	739.000,00
JUROS E ENCARGOS DA DIVIDA	,00	,00	,00	,00	,00
OUTRAS DESPESAS CORRENTES	41.890.373,26	,00	41.890.373,26	29.315.307,70	12.575.065,56
SOMA DAS DESPESAS CORRENTES	94.354.020,88	,00	94.354.020,88	81.039.955,32	13.314.065,56
DESPESAS DE CAPITAL					
INVESTIMENTOS	290.763.238,74	,00	290.763.238,74	190.813.361,37	99.949.877,37
INVERSOES FINANCEIRAS	,00	,00	,00	,00	,00
AMORTIZACAO DA DIVIDA	,00	,00	,00	,00	,00
SOMA DAS DESPESAS CAPITAL	290.763.238,74	,00	290.763.238,74	190.813.361,37	99.949.877,37
TOTAL	385.117.259,62	,00	385.117.259,62	271.853.316,69	113.263.942,93

ESTADO DE SANTA CATARINA
SECRETARIA DE ESTADO DA FAZENDA
DIRETORIA DE ORCAMENTACAO

COMPARATIVO DA DESPESA AUTORIZADA COM A REALIZADA
ANEXO 11, DA LEI N. 4320/64 - AUTARQUIAS
EXERCICIO DE 2005 MES = 12

EM R$

T I T U L O S	A U T O R I Z A D A				
	CREDITOS ORCAM. E SUPLEMENTARES MENOS ANULACOES	CREDITOS ESPECIAIS EXTRAORDINARIOS	T O T A L	R E A L I Z A D A	D I F E R E N C A
AGENCIA REGULADORA DE SERV.PUB					
DESPESAS CORRENTES					
PESSOAL E ENCARGOS SOCIAIS	205.286,84	,00	205.286,84	205.286,84	,00
JUROS E ENCARGOS DA DIVIDA	,00	,00	,00	,00	,00
OUTRAS DESPESAS CORRENTES	84.558,88	,00	84.558,88	84.558,88	,00
SOMA DAS DESPESAS CORRENTES	289.845,72	,00	289.845,72	289.845,72	,00
DESPESAS DE CAPITAL					
INVESTIMENTOS	,00	,00	,00	,00	,00
INVERSOES FINANCEIRAS	,00	,00	,00	,00	,00
AMORTIZACAO DA DIVIDA	,00	,00	,00	,00	,00
SOMA DAS DESPESAS CAPITAL	,00	,00	,00	,00	,00
TOTAL	289.845,72	,00	289.845,72	289.845,72	,00

ESTADO DE SANTA CATARINA
SECRETARIA DE ESTADO DA FAZENDA
DIRETORIA DE ORCAMENTACAO

COMPARATIVO DA DESPESA AUTORIZADA COM A REALIZADA
ANEXO 11, DA LEI N. 4320/64 - AUTARQUIAS
EXERCICIO DE 2005 MES = 12

EM R$

TITULOS	AUTORIZADA			REALIZADA	DIFERENCA
	CREDITOS ORCAM. E SUPLEMENTARES MENOS ANULACOES	CREDITOS ESPECIAIS EXTRAORDINARIOS	TOTAL		
ADM.PORTO DE SAO FRANCISCO					
DESPESAS CORRENTES					
PESSOAL E ENCARGOS SOCIAIS	3.668.957,19	,00	3.668.957,19	3.281.523,13	387.434,06
JUROS E ENCARGOS DA DIVIDA	,00	,00	,00	,00	,00
OUTRAS DESPESAS CORRENTES	10.216.760,46	,00	10.216.760,46	7.800.154,58	2.416.605,88
SOMA DAS DESPESAS CORRENTES	13.885.717,65	,00	13.885.717,65	11.081.677,71	2.804.039,94
DESPESAS DE CAPITAL					
INVESTIMENTOS	63.356.385,47	,00	63.356.385,47	1.288.666,63	62.067.718,84
INVERSOES FINANCEIRAS	7.000,00	,00	7.000,00	,00	7.000,00
AMORTIZACAO DA DIVIDA	,00	,00	,00	,00	,00
SOMA DAS DESPESAS CAPITAL	63.363.385,47	,00	63.363.385,47	1.288.666,63	62.074.718,84
TOTAL	77.249.103,12	,00	77.249.103,12	12.370.344,34	64.878.758,78

ESTADO DE SANTA CATARINA
SECRETARIA DE ESTADO DA FAZENDA
DIRETORIA DE ORCAMENTACAO

COMPARATIVO DA DESPESA AUTORIZADA COM A REALIZADA
ANEXO 11, DA LEI N. 4320/64 - AUTARQUIAS
EXERCICIO DE 2005 MES = 12

EM R$

T I T U L O S	A U T O R I Z A D A			R E A L I Z A D A	D I F E R E N C A
	CREDITOS ORCAM. E SUPLEMENTARES MENOS ANULACOES	CREDITOS ESPECIAIS EXTRAORDINARIOS	T O T A L		
INMETRO - SC	769.818,93	,00	769.818,93	600.382,12	169.436,81
IMPRENSA OF EST STA CATARINA	1.102.648,27	,00	1.102.648,27	1.102.648,27	,00
INSTITUTO PREV EST SC	666.193.751,50	,00	666.193.751,50	663.232.705,48	2.961.046,02
JUNTA COMERC EST SC	857.295,04	,00	857.295,04	851.943,48	5.351,56
JUNTA COM EST SC	10.280.036,33	,00	10.280.036,33	7.124.166,26	3.155.870,07
ADM PORTO SAO FRANC SUL	1.575.352,94	,00	1.575.352,94	1.575.352,94	,00
DEPARTAMENTO TRANSP TERMINAIS	23.695.014,90	,00	23.695.014,90	17.315.139,49	6.379.875,41
DEPARTAMENTO INFRA-ESTRUTURA	385.117.259,62	,00	385.117.259,62	271.853.316,69	113.263.942,93
AGENCIA REGULADORA DE SERV.PUB	289.845,72	,00	289.845,72	289.845,72	,00
ADM.PORTO DE SAO FRANCISCO	77.249.103,12	,00	77.249.103,12	12.370.344,34	64.878.758,78
TOTAL GERAL	1.167.130.126,37	,00	1.167.130.126,37	976.315.844,79	190.814.281,58

ESTADO DE SANTA CATARINA
SECRETARIA DE ESTADO DA FAZENDA
DIRETORIA DE ORCAMENTACAO

COMPARATIVO DA DESPESA AUTORIZADA COM A REALIZADA
ANEXO 11, DA LEI N. 4320/64 - EMPRESAS ESTATAIS DEPENDENTES
EXERCICIO DE 2005 MES = 12

EM R$

TITULOS	AUTORIZADA			REALIZADA	DIFERENCA
	CREDITOS ORCAM. E SUPLEMENTARES MENOS ANULACOES	CREDITOS ESPECIAIS EXTRAORDINARIOS	TOTAL		
SANTA CATARINA TURISMO S/A					
DESPESAS CORRENTES					
PESSOAL E ENCARGOS SOCIAIS	3.080.274,85	,00	3.080.274,85	3.080.274,85	,00
JUROS E ENCARGOS DA DIVIDA	,00	,00	,00	,00	,00
OUTRAS DESPESAS CORRENTES	11.150.497,12	,00	11.150.497,12	8.020.734,16	3.129.762,96
SOMA DAS DESPESAS CORRENTES	14.230.771,97	,00	14.230.771,97	11.101.009,01	3.129.762,96
DESPESAS DE CAPITAL					
INVESTIMENTOS	368.900,00	,00	368.900,00	183.266,87	185.633,13
INVERSOES FINANCEIRAS	,00	,00	,00	,00	,00
AMORTIZACAO DA DIVIDA	,00	,00	,00	,00	,00
SOMA DAS DESPESAS CAPITAL	368.900,00	,00	368.900,00	183.266,87	185.633,13
TOTAL	14.599.671,97	,00	14.599.671,97	11.284.275,88	3.315.396,09

ESTADO DE SANTA CATARINA
SECRETARIA DE ESTADO DA FAZENDA
DIRETORIA DE ORCAMENTACAO

COMPARATIVO DA DESPESA AUTORIZADA COM A REALIZADA
ANEXO 11, DA LEI N. 4320/64 - EMPRESAS ESTATAIS DEPENDENTES
EXERCICIO DE 2005 MES = 12 EM R$

TITULOS	AUTORIZADA			REALIZADA	DIFERENCA
	CREDITOS ORCAM. E SUPLEMENTARES MENOS ANULACOES	CREDITOS ESPECIAIS EXTRAORDINARIOS	TOTAL		
COMP HAB EST SANTA CATARINA					
DESPESAS CORRENTES					
PESSOAL E ENCARGOS SOCIAIS	8.906.392,67	,00	8.906.392,67	8.787.477,40	118.915,27
JUROS E ENCARGOS DA DIVIDA	,00	,00	,00	,00	,00
OUTRAS DESPESAS CORRENTES	5.617.895,47	,00	5.617.895,47	4.506.487,59	1.111.407,88
SOMA DAS DESPESAS CORRENTES	14.524.288,14	,00	14.524.288,14	13.293.964,99	1.230.323,15
DESPESAS DE CAPITAL					
INVESTIMENTOS	57.177.500,00	,00	57.177.500,00	527.366,87	56.650.133,13
INVERSOES FINANCEIRAS	3.812.984,60	,00	3.812.984,60	3.732.015,56	80.969,04
AMORTIZACAO DA DIVIDA	,00	,00	,00	,00	,00
SOMA DAS DESPESAS CAPITAL	60.990.484,60	,00	60.990.484,60	4.259.382,43	56.731.102,17
TOTAL	75.514.772,74	,00	75.514.772,74	17.553.347,42	57.961.425,32

ESTADO DE SANTA CATARINA
SECRETARIA DE ESTADO DA FAZENDA
DIRETORIA DE ORCAMENTACAO

COMPARATIVO DA DESPESA AUTORIZADA COM A REALIZADA
ANEXO 11, DA LEI N. 4320/64 - EMPRESAS ESTATAIS DEPENDENTES
EXERCICIO DE 2005 MES = 12

EM R$

TITULOS	AUTORIZADA			REALIZADA	DIFERENCA
	CREDITOS ORCAM. E SUPLEMENTARES MENOS ANULACOES	CREDITOS ESPECIAIS EXTRAORDINARIOS	TOTAL		
COMPANHIA INT DES AGRICOLA					
DESPESAS CORRENTES					
PESSOAL E ENCARGOS SOCIAIS	66.198.966,12	,00	66.198.966,12	65.798.966,12	400.000,00
JUROS E ENCARGOS DA DIVIDA	,00	,00	,00	,00	,00
OUTRAS DESPESAS CORRENTES	25.753.966,26	,00	25.753.966,26	21.455.069,20	4.298.897,06
SOMA DAS DESPESAS CORRENTES	91.952.932,38	,00	91.952.932,38	87.254.035,32	4.698.897,06
DESPESAS DE CAPITAL					
INVESTIMENTOS	5.383.250,00	,00	5.383.250,00	1.400.231,16	3.983.018,84
INVERSOES FINANCEIRAS	352.000,00	,00	352.000,00	303.824,70	48.175,30
AMORTIZACAO DA DIVIDA	,00	,00	,00	,00	,00
SOMA DAS DESPESAS CAPITAL	5.735.250,00	,00	5.735.250,00	1.704.055,86	4.031.194,14
TOTAL	97.688.182,38	,00	97.688.182,38	88.958.091,18	8.730.091,20

ESTADO DE SANTA CATARINA
SECRETARIA DE ESTADO DA FAZENDA
DIRETORIA DE ORCAMENTACAO

COMPARATIVO DA DESPESA AUTORIZADA COM A REALIZADA
ANEXO 11, DA LEI N. 4320/64 - EMPRESAS ESTATAIS DEPENDENTES
EXERCICIO DE 2005 MES = 12

EM R$

TITULOS	AUTORIZADA			REALIZADA	DIFERENCA
	CREDITOS ORCAM. E SUPLEMENTARES MENOS ANULACOES	CREDITOS ESPECIAIS EXTRAORDINARIOS	TOTAL		
EMPRESA PESQ AGROP EXT RURAL					
DESPESAS CORRENTES					
PESSOAL E ENCARGOS SOCIAIS	133.907.021,02	,00	133.907.021,02	133.903.866,47	3.154,55
JUROS E ENCARGOS DA DIVIDA	85,00	,00	85,00	,00	85,00
OUTRAS DESPESAS CORRENTES	48.584.478,31	,00	48.584.478,31	31.126.732,34	17.457.745,97
SOMA DAS DESPESAS CORRENTES	182.491.584,33	,00	182.491.584,33	165.030.598,81	17.460.985,52
DESPESAS DE CAPITAL					
INVESTIMENTOS	18.257.732,55	,00	18.257.732,55	4.419.395,39	13.838.337,16
INVERSOES FINANCEIRAS	,00	,00	,00	,00	,00
AMORTIZACAO DA DIVIDA	,00	,00	,00	,00	,00
SOMA DAS DESPESAS CAPITAL	18.257.732,55	,00	18.257.732,55	4.419.395,39	13.838.337,16
TOTAL	200.749.316,88	,00	200.749.316,88	169.449.994,20	31.299.322,68

ESTADO DE SANTA CATARINA
SECRETARIA DE ESTADO DA FAZENDA
DIRETORIA DE ORCAMENTACAO

COMPARATIVO DA DESPESA AUTORIZADA COM A REALIZADA
ANEXO 11, DA LEI N. 4320/64 - EMPRESAS ESTATAIS DEPENDENTES
EXERCICIO DE 2005 MES = 12

EM R$

TITULOS	AUTORIZADA			REALIZADA	DIFERENCA
	CREDITOS ORCAM. E SUPLEMENTARES MENOS ANULACOES	CREDITOS ESPECIAIS EXTRAORDINARIOS	TOTAL		
SANTA CATARINA TURISMO S/A	14.599.671,97	,00	14.599.671,97	11.284.275,88	3.315.396,09
COMP HAB EST SANTA CATARINA	75.514.772,74	,00	75.514.772,74	17.553.347,42	57.961.425,32
COMPANHIA INT DES AGRICOLA	97.688.182,38	,00	97.688.182,38	88.958.091,18	8.730.091,20
EMPRESA PESQ AGROP EXT RURAL	200.749.316,88	,00	200.749.316,88	169.449.994,20	31.299.322,68
TOTAL GERAL	388.551.943,97	,00	388.551.943,97	287.245.708,68	101.306.235,29

ESTADO DE SANTA CATARINA
SECRETARIA DE ESTADO DA FAZENDA
DIRETORIA DE ORCAMENTACAO

COMPARATIVO DA DESPESA AUTORIZADA COM A REALIZADA
ANEXO 11, DA LEI N. 4320/64 - FUNDACOES
EXERCICIO DE 2005 MES = 12

EM R$

TITULOS	AUTORIZADA			REALIZADA	DIFERENCA
	CREDITOS ORCAM. E SUPLEMENTARES MENOS ANULACOES	CREDITOS ESPECIAIS EXTRAORDINARIOS	TOTAL		
FUNDACAO CATARINENSE DESPORTOS					
DESPESAS CORRENTES					
PESSOAL E ENCARGOS SOCIAIS	1.184.259,42	,00	1.184.259,42	1.184.259,42	,00
JUROS E ENCARGOS DA DIVIDA	,00	,00	,00	,00	,00
OUTRAS DESPESAS CORRENTES	7.928.787,11	,00	7.928.787,11	5.951.970,28	1.976.816,83
SOMA DAS DESPESAS CORRENTES	9.113.046,53	,00	9.113.046,53	7.136.229,70	1.976.816,83
DESPESAS DE CAPITAL					
INVESTIMENTOS	75.525,00	,00	75.525,00	22.396,70	53.128,30
INVERSOES FINANCEIRAS	,00	,00	,00	,00	,00
AMORTIZACAO DA DIVIDA	,00	,00	,00	,00	,00
SOMA DAS DESPESAS CAPITAL	75.525,00	,00	75.525,00	22.396,70	53.128,30
	,00	,00	,00	,00	,00
TOTAL	9.188.571,53	,00	9.188.571,53	7.158.626,40	2.029.945,13

ESTADO DE SANTA CATARINA
SECRETARIA DE ESTADO DA FAZENDA
DIRETORIA DE ORCAMENTACAO

COMPARATIVO DA DESPESA AUTORIZADA COM A REALIZADA
ANEXO 11, DA LEI N. 4320/64 - FUNDACOES
EXERCICIO DE 2005 MES = 12

EM R$

TITULOS	AUTORIZADA			REALIZADA	DIFERENCA
	CREDITOS ORCAM. E SUPLEMENTARES MENOS ANULACOES	CREDITOS ESPECIAIS EXTRAORDINARIOS	TOTAL		
FUNDACAO CATARINENSE CULTURA					
DESPESAS CORRENTES					
PESSOAL E ENCARGOS SOCIAIS	3.559.869,19	,00	3.559.869,19	3.457.472,19	102.397,00
JUROS E ENCARGOS DA DIVIDA	,00	,00	,00	,00	,00
OUTRAS DESPESAS CORRENTES	5.260.790,37	,00	5.260.790,37	5.070.701,37	190.089,00
SOMA DAS DESPESAS CORRENTES	8.820.659,56	,00	8.820.659,56	8.528.173,56	292.486,00
DESPESAS DE CAPITAL					
INVESTIMENTOS	94.502,51	,00	94.502,51	33.956,72	60.545,79
INVERSOES FINANCEIRAS	,00	,00	,00	,00	,00
AMORTIZACAO DA DIVIDA	,00	,00	,00	,00	,00
SOMA DAS DESPESAS CAPITAL	94.502,51	,00	94.502,51	33.956,72	60.545,79
	,00	,00	,00	,00	,00
TOTAL	8.915.162,07	,00	8.915.162,07	8.562.130,28	353.031,79

ESTADO DE SANTA CATARINA
SECRETARIA DE ESTADO DA FAZENDA
DIRETORIA DE ORCAMENTACAO

COMPARATIVO DA DESPESA AUTORIZADA COM A REALIZADA
ANEXO 11, DA LEI N. 4320/64 - FUNDACOES
EXERCICIO DE 2005 MES = 12 EM R$

TITULOS	AUTORIZADA			REALIZADA	DIFERENCA
	CREDITOS ORCAM. E SUPLEMENTARES MENOS ANULACOES	CREDITOS ESPECIAIS EXTRAORDINARIOS	TOTAL		
FUNDACAO DO MEIO AMBIENTE					
DESPESAS CORRENTES					
PESSOAL E ENCARGOS SOCIAIS	1.348.018,00	,00	1.348.018,00	1.348.018,00	,00
JUROS E ENCARGOS DA DIVIDA	,00	,00	,00	,00	,00
OUTRAS DESPESAS CORRENTES	640.807,54	,00	640.807,54	640.807,54	,00
SOMA DAS DESPESAS CORRENTES	1.988.825,54	,00	1.988.825,54	1.988.825,54	,00
DESPESAS DE CAPITAL					
INVESTIMENTOS	3.916,85	,00	3.916,85	3.916,85	,00
INVERSOES FINANCEIRAS	,00	,00	,00	,00	,00
AMORTIZACAO DA DIVIDA	,00	,00	,00	,00	,00
SOMA DAS DESPESAS CAPITAL	3.916,85	,00	3.916,85	3.916,85	,00
	,00	,00	,00	,00	,00
TOTAL	1.992.742,39	,00	1.992.742,39	1.992.742,39	,00

ESTADO DE SANTA CATARINA
SECRETARIA DE ESTADO DA FAZENDA
DIRETORIA DE ORCAMENTACAO

COMPARATIVO DA DESPESA AUTORIZADA COM A REALIZADA
ANEXO 11, DA LEI N. 4320/64 - FUNDACOES
EXERCICIO DE 2005 MES = 12 EM R$

TITULOS	AUTORIZADA			REALIZADA	DIFERENCA
	CREDITOS ORCAM. E SUPLEMENTARES MENOS ANULACOES	CREDITOS ESPECIAIS EXTRAORDINARIOS	TOTAL		
FUNDACAO DO MEIO AMBIENTE					
DESPESAS CORRENTES					
PESSOAL E ENCARGOS SOCIAIS	8.094.337,51	,00	8.094.337,51	7.833.419,29	260.918,22
JUROS E ENCARGOS DA DIVIDA	,00	,00	,00	,00	,00
OUTRAS DESPESAS CORRENTES	10.924.911,40	,00	10.924.911,40	5.387.238,90	5.537.672,50
SOMA DAS DESPESAS CORRENTES	19.019.248,91	,00	19.019.248,91	13.220.658,19	5.798.590,72
DESPESAS DE CAPITAL					
INVESTIMENTOS	3.954.807,15	,00	3.954.807,15	402.637,47	3.552.169,68
INVERSOES FINANCEIRAS	,00	,00	,00	,00	,00
AMORTIZACAO DA DIVIDA	,00	,00	,00	,00	,00
SOMA DAS DESPESAS CAPITAL	3.954.807,15	,00	3.954.807,15	402.637,47	3.552.169,68
	,00	,00	,00	,00	,00
TOTAL	22.974.056,06	,00	22.974.056,06	13.623.295,66	9.350.760,40

ESTADO DE SANTA CATARINA
SECRETARIA DE ESTADO DA FAZENDA
DIRETORIA DE ORCAMENTACAO

COMPARATIVO DA DESPESA AUTORIZADA COM A REALIZADA
ANEXO 11, DA LEI N. 4320/64 - FUNDACOES
EXERCICIO DE 2005 MES = 12 EM R$

TITULOS	AUTORIZADA			REALIZADA	DIFERENCA
	CREDITOS ORCAM. E SUPLEMENTARES MENOS ANULACOES	CREDITOS ESPECIAIS EXTRAORDINARIOS	TOTAL		
FUNDACAO CAT EDUC ESPECIAL					
DESPESAS CORRENTES					
PESSOAL E ENCARGOS SOCIAIS	35.359.074,17	,00	35.359.074,17	35.359.074,17	,00
JUROS E ENCARGOS DA DIVIDA	,00	,00	,00	,00	,00
OUTRAS DESPESAS CORRENTES	5.766.497,08	,00	5.766.497,08	5.342.636,02	423.861,06
SOMA DAS DESPESAS CORRENTES	41.125.571,25	,00	41.125.571,25	40.701.710,19	423.861,06
DESPESAS DE CAPITAL					
INVESTIMENTOS	644.352,87	,00	644.352,87	358.144,97	286.207,90
INVERSOES FINANCEIRAS	,00	,00	,00	,00	,00
AMORTIZACAO DA DIVIDA	,00	,00	,00	,00	,00
SOMA DAS DESPESAS CAPITAL	644.352,87	,00	644.352,87	358.144,97	286.207,90
	,00	,00	,00	,00	,00
TOTAL	41.769.924,12	,00	41.769.924,12	41.059.855,16	710.068,96

ESTADO DE SANTA CATARINA
SECRETARIA DE ESTADO DA FAZENDA
DIRETORIA DE ORCAMENTACAO

COMPARATIVO DA DESPESA AUTORIZADA COM A REALIZADA
ANEXO 11, DA LEI N. 4320/64 - FUNDACOES
EXERCICIO DE 2005 MES = 12

EM R$

TITULOS	AUTORIZADA			REALIZADA	DIFERENCA
	CREDITOS ORCAM. E SUPLEMENTARES MENOS ANULACOES	CREDITOS ESPECIAIS EXTRAORDINARIOS	TOTAL		
FUNDACAO UNIV EST STA CATARINA					
DESPESAS CORRENTES					
PESSOAL E ENCARGOS SOCIAIS	85.433.178,33	,00	85.433.178,33	71.906.056,34	13.527.121,99
JUROS E ENCARGOS DA DIVIDA	,00	,00	,00	,00	,00
OUTRAS DESPESAS CORRENTES	58.895.677,81	,00	58.895.677,81	30.990.773,13	27.904.904,68
SOMA DAS DESPESAS CORRENTES	144.328.856,14	,00	144.328.856,14	102.896.829,47	41.432.026,67
DESPESAS DE CAPITAL					
INVESTIMENTOS	22.042.025,61	,00	22.042.025,61	11.318.161,86	10.723.863,75
INVERSOES FINANCEIRAS	,00	,00	,00	,00	,00
AMORTIZACAO DA DIVIDA	,00	,00	,00	,00	,00
SOMA DAS DESPESAS CAPITAL	22.042.025,61	,00	22.042.025,61	11.318.161,86	10.723.863,75
	,00	,00	,00	,00	,00
TOTAL	166.370.881,75	,00	166.370.881,75	114.214.991,33	52.155.890,42

ESTADO DE SANTA CATARINA
SECRETARIA DE ESTADO DA FAZENDA
DIRETORIA DE ORCAMENTACAO

COMPARATIVO DA DESPESA AUTORIZADA COM A REALIZADA
ANEXO 11, DA LEI N. 4320/64 - FUNDACOES
EXERCICIO DE 2005 MES = 12 EM R$

T I T U L O S	A U T O R I Z A D A				
	CREDITOS ORCAM. E SUPLEMENTARES MENOS ANULACOES	CREDITOS ESPECIAIS EXTRAORDINARIOS	T O T A L	R E A L I Z A D A	D I F E R E N C A
FUNDACAO DE APOIO A PESQUISA					
DESPESAS CORRENTES					
PESSOAL E ENCARGOS SOCIAIS	987.410,99	,00	987.410,99	987.410,99	,00
JUROS E ENCARGOS DA DIVIDA	,00	,00	,00	,00	,00
OUTRAS DESPESAS CORRENTES	36.885.799,79	,00	36.885.799,79	17.395.470,42	19.490.329,37
SOMA DAS DESPESAS CORRENTES	37.873.210,78	,00	37.873.210,78	18.382.881,41	19.490.329,37
DESPESAS DE CAPITAL					
INVESTIMENTOS	13.294.971,44	,00	13.294.971,44	4.226.837,85	9.068.133,59
INVERSOES FINANCEIRAS	,00	,00	,00	,00	,00
AMORTIZACAO DA DIVIDA	,00	,00	,00	,00	,00
SOMA DAS DESPESAS CAPITAL	13.294.971,44	,00	13.294.971,44	4.226.837,85	9.068.133,59
	,00	,00	,00	,00	,00
TOTAL	51.168.182,22	,00	51.168.182,22	22.609.719,26	28.558.462,96

ESTADO DE SANTA CATARINA
SECRETARIA DE ESTADO DA FAZENDA
DIRETORIA DE ORCAMENTACAO

COMPARATIVO DA DESPESA AUTORIZADA COM A REALIZADA
ANEXO 11, DA LEI N. 4320/64 - FUNDACOES
EXERCICIO DE 2005 MES = 12 EM R$

T I T U L O S	A U T O R I Z A D A			R E A L I Z A D A	D I F E R E N C A
	CREDITOS ORCAM. E SUPLEMENTARES MENOS ANULACOES	CREDITOS ESPECIAIS EXTRAORDINARIOS	T O T A L		
FUNDACAO CATARINENSE DESPORTOS	9.188.571,53	,00	9.188.571,53	7.158.626,40	2.029.945,13
FUNDACAO CATARINENSE CULTURA	8.915.162,07	,00	8.915.162,07	8.562.130,28	353.031,79
FUNDACAO DO MEIO AMBIENTE	1.992.742,39	,00	1.992.742,39	1.992.742,39	,00
FUNDACAO DO MEIO AMBIENTE	22.974.056,06	,00	22.974.056,06	13.623.295,66	9.350.760,40
FUNDACAO CAT EDUC ESPECIAL	41.769.924,12	,00	41.769.924,12	41.059.855,16	710.068,96
FUNDACAO UNIV EST STA CATARINA	166.370.881,75	,00	166.370.881,75	114.214.991,33	52.155.890,42
FUNDACAO DE APOIO A PESQUISA	51.168.182,22	,00	51.168.182,22	22.609.719,26	28.558.462,96
TOTAL GERAL	302.379.520,14	,00	302.379.520,14	209.221.360,48	93.158.159,66

ESTADO DE SANTA CATARINA
SECRETARIA DE ESTADO DA FAZENDA
DIRETORIA DE ORCAMENTACAO

COMPARATIVO DA DESPESA AUTORIZADA COM A REALIZADA
ANEXO 11, DA LEI N. 4320/64 - FUNDOS
EXERCICIO DE 2005 MES = 12 EM R$

T I T U L O S	A U T O R I Z A D A				
	CREDITOS ORCAM. E SUPLEMENTARES MENOS ANULACOES	CREDITOS ESPECIAIS EXTRAORDINARIOS	T O T A L	R E A L I Z A D A	D I F E R E N C A
FUNDO REAPAREL. JUSTICA					
DESPESAS CORRENTES					
PESSOAL E ENCARGOS SOCIAIS	,00	,00	,00	,00	,00
JUROS E ENCARGOS DA DIVIDA	,00	,00	,00	,00	,00
OUTRAS DESPESAS CORRENTES	27.495.162,00	430.000,00	27.925.162,00	24.708.668,92	3.216.493,08
SOMA DAS DESPESAS CORRENTES	27.495.162,00	430.000,00	27.925.162,00	24.708.668,92	3.216.493,08
DESPESAS DE CAPITAL					
INVESTIMENTOS	24.061.848,20	300.000,00	24.361.848,20	19.788.307,70	4.573.540,50
INVERSOES FINANCEIRAS	,00	,00	,00	,00	,00
AMORTIZACAO DA DIVIDA	,00	,00	,00	,00	,00
SOMA DAS DESPESAS CAPITAL	24.061.848,20	300.000,00	24.361.848,20	19.788.307,70	4.573.540,50
TOTAL	51.557.010,20	730.000,00	52.287.010,20	44.496.976,62	7.790.033,58

ESTADO DE SANTA CATARINA
SECRETARIA DE ESTADO DA FAZENDA
DIRETORIA DE ORCAMENTACAO

COMPARATIVO DA DESPESA AUTORIZADA COM A REALIZADA
ANEXO 11, DA LEI N. 4320/64 - FUNDOS
EXERCICIO DE 2005 MES = 12 EM R$

T I T U L O S	A U T O R I Z A D A				
	CREDITOS ORCAM. E SUPLEMENTARES MENOS ANULACOES	CREDITOS ESPECIAIS EXTRAORDINARIOS	T O T A L	R E A L I Z A D A	D I F E R E N C A
FUNDO RECONST.BENS LESADOS					
DESPESAS CORRENTES					
PESSOAL E ENCARGOS SOCIAIS	,00	,00	,00	,00	,00
JUROS E ENCARGOS DA DIVIDA	,00	,00	,00	,00	,00
OUTRAS DESPESAS CORRENTES	655.000,00	,00	655.000,00	87.406,00	567.594,00
SOMA DAS DESPESAS CORRENTES	655.000,00	,00	655.000,00	87.406,00	567.594,00
DESPESAS DE CAPITAL					
INVESTIMENTOS	345.000,00	,00	345.000,00	45.340,77	299.659,23
INVERSOES FINANCEIRAS	,00	,00	,00	,00	,00
AMORTIZACAO DA DIVIDA	,00	,00	,00	,00	,00
SOMA DAS DESPESAS CAPITAL	345.000,00	,00	345.000,00	45.340,77	299.659,23
TOTAL	1.000.000,00	,00	1.000.000,00	132.746,77	867.253,23

ESTADO DE SANTA CATARINA
SECRETARIA DE ESTADO DA FAZENDA
DIRETORIA DE ORCAMENTACAO

COMPARATIVO DA DESPESA AUTORIZADA COM A REALIZADA
ANEXO 11, DA LEI N. 4320/64 - FUNDOS
EXERCICIO DE 2005 MES = 12 EM R$

T I T U L O S	A U T O R I Z A D A				
	CREDITOS ORCAM. E SUPLEMENTARES MENOS ANULACOES	CREDITOS ESPECIAIS EXTRAORDINARIOS	T O T A L	R E A L I Z A D A	D I F E R E N C A
FUNDO ESP.CENTRO EST.APERF.MP					
DESPESAS CORRENTES					
PESSOAL E ENCARGOS SOCIAIS	,00	,00	,00	,00	,00
JUROS E ENCARGOS DA DIVIDA	,00	,00	,00	,00	,00
OUTRAS DESPESAS CORRENTES	386.072,59	,00	386.072,59	114.843,84	271.228,75
SOMA DAS DESPESAS CORRENTES	386.072,59	,00	386.072,59	114.843,84	271.228,75
DESPESAS DE CAPITAL					
INVESTIMENTOS	90.000,00	,00	90.000,00	,00	90.000,00
INVERSOES FINANCEIRAS	,00	,00	,00	,00	,00
AMORTIZACAO DA DIVIDA	,00	,00	,00	,00	,00
SOMA DAS DESPESAS CAPITAL	90.000,00	,00	90.000,00	,00	90.000,00
TOTAL	476.072,59	,00	476.072,59	114.843,84	361.228,75

ESTADO DE SANTA CATARINA
SECRETARIA DE ESTADO DA FAZENDA
DIRETORIA DE ORCAMENTACAO

COMPARATIVO DA DESPESA AUTORIZADA COM A REALIZADA
ANEXO 11, DA LEI N. 4320/64 - FUNDOS
EXERCICIO DE 2005 MES = 12 EM R$

T I T U L O S	A U T O R I Z A D A				
	CREDITOS ORCAM. E SUPLEMENTARES MENOS ANULACOES	CREDITOS ESPECIAIS EXTRAORDINARIOS	T O T A L	R E A L I Z A D A	D I F E R E N C A
FUNDO REAP.MINISTERIO PUBLICO					
DESPESAS CORRENTES					
PESSOAL E ENCARGOS SOCIAIS	,00	,00	,00	,00	,00
JUROS E ENCARGOS DA DIVIDA	,00	,00	,00	,00	,00
OUTRAS DESPESAS CORRENTES	2.801.795,02	,00	2.801.795,02	1.896.304,57	905.490,45
SOMA DAS DESPESAS CORRENTES	2.801.795,02	,00	2.801.795,02	1.896.304,57	905.490,45
DESPESAS DE CAPITAL					
INVESTIMENTOS	6.322.609,51	,00	6.322.609,51	3.040.753,70	3.281.855,81
INVERSOES FINANCEIRAS	,00	,00	,00	,00	,00
AMORTIZACAO DA DIVIDA	,00	,00	,00	,00	,00
SOMA DAS DESPESAS CAPITAL	6.322.609,51	,00	6.322.609,51	3.040.753,70	3.281.855,81
TOTAL	9.124.404,53	,00	9.124.404,53	4.937.058,27	4.187.346,26

ESTADO DE SANTA CATARINA
SECRETARIA DE ESTADO DA FAZENDA
DIRETORIA DE ORCAMENTACAO

COMPARATIVO DA DESPESA AUTORIZADA COM A REALIZADA
ANEXO 11, DA LEI N. 4320/64 - FUNDOS
EXERCICIO DE 2005 MES = 12 EM R$

T I T U L O S	A U T O R I Z A D A				
	CREDITOS ORCAM. E SUPLEMENTARES MENOS ANULACOES	CREDITOS ESPECIAIS EXTRAORDINARIOS	T O T A L	R E A L I Z A D A	D I F E R E N C A
FUNDO POLICIA CIVIL					
DESPESAS CORRENTES					
PESSOAL E ENCARGOS SOCIAIS	2.619.452,00	,00	2.619.452,00	2.619.215,86	236,14
JUROS E ENCARGOS DA DIVIDA	,00	,00	,00	,00	,00
OUTRAS DESPESAS CORRENTES	31.923.582,69	,00	31.923.582,69	31.398.132,11	525.450,58
SOMA DAS DESPESAS CORRENTES	34.543.034,69	,00	34.543.034,69	34.017.347,97	525.686,72
DESPESAS DE CAPITAL					
INVESTIMENTOS	489.611,00	,00	489.611,00	483.628,13	5.982,87
INVERSOES FINANCEIRAS	,00	,00	,00	,00	,00
AMORTIZACAO DA DIVIDA	,00	,00	,00	,00	,00
SOMA DAS DESPESAS CAPITAL	489.611,00	,00	489.611,00	483.628,13	5.982,87
TOTAL	35.032.645,69	,00	35.032.645,69	34.500.976,10	531.669,59

ESTADO DE SANTA CATARINA
SECRETARIA DE ESTADO DA FAZENDA
DIRETORIA DE ORCAMENTACAO

COMPARATIVO DA DESPESA AUTORIZADA COM A REALIZADA
ANEXO 11, DA LEI N. 4320/64 - FUNDOS
EXERCICIO DE 2005 MES = 12 EM R$

T I T U L O S	A U T O R I Z A D A				
	CREDITOS ORCAM. E SUPLEMENTARES MENOS ANULACOES	CREDITOS ESPECIAIS EXTRAORDINARIOS	T O T A L	R E A L I Z A D A	D I F E R E N C A
FUNDO CORPO BOMBEIROS MILITAR					
DESPESAS CORRENTES					
PESSOAL E ENCARGOS SOCIAIS	2.845.470,99	,00	2.845.470,99	2.845.470,99	,00
JUROS E ENCARGOS DA DIVIDA	,00	,00	,00	,00	,00
OUTRAS DESPESAS CORRENTES	10.893.456,37	,00	10.893.456,37	8.717.698,91	2.175.757,46
SOMA DAS DESPESAS CORRENTES	13.738.927,36	,00	13.738.927,36	11.563.169,90	2.175.757,46
DESPESAS DE CAPITAL					
INVESTIMENTOS	2.024.460,00	,00	2.024.460,00	1.804.747,61	219.712,39
INVERSOES FINANCEIRAS	,00	,00	,00	,00	,00
AMORTIZACAO DA DIVIDA	,00	,00	,00	,00	,00
SOMA DAS DESPESAS CAPITAL	2.024.460,00	,00	2.024.460,00	1.804.747,61	219.712,39
TOTAL	15.763.387,36	,00	15.763.387,36	13.367.917,51	2.395.469,85

ESTADO DE SANTA CATARINA
SECRETARIA DE ESTADO DA FAZENDA
DIRETORIA DE ORCAMENTACAO

COMPARATIVO DA DESPESA AUTORIZADA COM A REALIZADA
ANEXO 11, DA LEI N. 4320/64 - FUNDOS
EXERCICIO DE 2005 MES = 12 EM R$

T I T U L O S	A U T O R I Z A D A			R E A L I Z A D A	D I F E R E N C A
	CREDITOS ORCAM. E SUPLEMENTARES MENOS ANULACOES	CREDITOS ESPECIAIS EXTRAORDINARIOS	T O T A L		
FUNDO MELHORIA SEGUR PUBLICA					
DESPESAS CORRENTES					
PESSOAL E ENCARGOS SOCIAIS	595.210,00	,00	595.210,00	227.541,12	367.668,88
JUROS E ENCARGOS DA DIVIDA	,00	,00	,00	,00	,00
OUTRAS DESPESAS CORRENTES	33.536.095,19	,00	33.536.095,19	32.129.440,38	1.406.654,81
SOMA DAS DESPESAS CORRENTES	34.131.305,19	,00	34.131.305,19	32.356.981,50	1.774.323,69
DESPESAS DE CAPITAL					
INVESTIMENTOS	25.395.079,59	,00	25.395.079,59	16.446.332,44	8.948.747,15
INVERSOES FINANCEIRAS	,00	,00	,00	,00	,00
AMORTIZACAO DA DIVIDA	,00	,00	,00	,00	,00
SOMA DAS DESPESAS CAPITAL	25.395.079,59	,00	25.395.079,59	16.446.332,44	8.948.747,15
TOTAL	59.526.384,78	,00	59.526.384,78	48.803.313,94	10.723.070,84

ESTADO DE SANTA CATARINA
SECRETARIA DE ESTADO DA FAZENDA
DIRETORIA DE ORCAMENTACAO

COMPARATIVO DA DESPESA AUTORIZADA COM A REALIZADA
ANEXO 11, DA LEI N. 4320/64 - FUNDOS
EXERCICIO DE 2005 MES = 12 EM R$

T I T U L O S	A U T O R I Z A D A				
	CREDITOS ORCAM. E SUPLEMENTARES MENOS ANULACOES	CREDITOS ESPECIAIS EXTRAORDINARIOS	T O T A L	R E A L I Z A D A	D I F E R E N C A
FUNDO ROT PENIT CURITIBANOS					
DESPESAS CORRENTES					
PESSOAL E ENCARGOS SOCIAIS	,00	,00	,00	,00	,00
JUROS E ENCARGOS DA DIVIDA	,00	,00	,00	,00	,00
OUTRAS DESPESAS CORRENTES	323.000,00	,00	323.000,00	261.634,24	61.365,76
SOMA DAS DESPESAS CORRENTES	323.000,00	,00	323.000,00	261.634,24	61.365,76
DESPESAS DE CAPITAL					
INVESTIMENTOS	42.000,00	,00	42.000,00	10.291,00	31.709,00
INVERSOES FINANCEIRAS	,00	,00	,00	,00	,00
AMORTIZACAO DA DIVIDA	,00	,00	,00	,00	,00
SOMA DAS DESPESAS CAPITAL	42.000,00	,00	42.000,00	10.291,00	31.709,00
TOTAL	365.000,00	,00	365.000,00	271.925,24	93.074,76

ESTADO DE SANTA CATARINA
SECRETARIA DE ESTADO DA FAZENDA
DIRETORIA DE ORCAMENTACAO

COMPARATIVO DA DESPESA AUTORIZADA COM A REALIZADA
ANEXO 11, DA LEI N. 4320/64 - FUNDOS
EXERCICIO DE 2005 MES = 12 EM R$

T I T U L O S	A U T O R I Z A D A				
	CREDITOS ORCAM. E SUPLEMENTARES MENOS ANULACOES	CREDITOS ESPECIAIS EXTRAORDINARIOS	T O T A L	R E A L I Z A D A	D I F E R E N C A
FUNDO ROT PENIT FLORIANOPOLIS					
DESPESAS CORRENTES					
PESSOAL E ENCARGOS SOCIAIS	,00	,00	,00	,00	,00
JUROS E ENCARGOS DA DIVIDA	,00	,00	,00	,00	,00
OUTRAS DESPESAS CORRENTES	317.000,00	,00	317.000,00	271.213,02	45.786,98
SOMA DAS DESPESAS CORRENTES	317.000,00	,00	317.000,00	271.213,02	45.786,98
DESPESAS DE CAPITAL					
INVESTIMENTOS	3.000,00	,00	3.000,00	1.492,40	1.507,60
INVERSOES FINANCEIRAS	,00	,00	,00	,00	,00
AMORTIZACAO DA DIVIDA	,00	,00	,00	,00	,00
SOMA DAS DESPESAS CAPITAL	3.000,00	,00	3.000,00	1.492,40	1.507,60
TOTAL	320.000,00	,00	320.000,00	272.705,42	47.294,58

ESTADO DE SANTA CATARINA
SECRETARIA DE ESTADO DA FAZENDA
DIRETORIA DE ORCAMENTACAO

COMPARATIVO DA DESPESA AUTORIZADA COM A REALIZADA
ANEXO 11, DA LEI N. 4320/64 - FUNDOS
EXERCICIO DE 2005 MES = 12 EM R$

T I T U L O S	A U T O R I Z A D A				
	CREDITOS ORCAM. E SUPLEMENTARES MENOS ANULACOES	CREDITOS ESPECIAIS EXTRAORDINARIOS	T O T A L	R E A L I Z A D A	D I F E R E N C A
FUNDO ROT PENIT CHAPECO					
DESPESAS CORRENTES					
PESSOAL E ENCARGOS SOCIAIS	,00	,00	,00	,00	,00
JUROS E ENCARGOS DA DIVIDA	,00	,00	,00	,00	,00
OUTRAS DESPESAS CORRENTES	661.000,00	,00	661.000,00	640.880,94	20.119,06
SOMA DAS DESPESAS CORRENTES	661.000,00	,00	661.000,00	640.880,94	20.119,06
DESPESAS DE CAPITAL					
INVESTIMENTOS	30.000,00	,00	30.000,00	25.144,00	4.856,00
INVERSOES FINANCEIRAS	,00	,00	,00	,00	,00
AMORTIZACAO DA DIVIDA	,00	,00	,00	,00	,00
SOMA DAS DESPESAS CAPITAL	30.000,00	,00	30.000,00	25.144,00	4.856,00
TOTAL	691.000,00	,00	691.000,00	666.024,94	24.975,06

ESTADO DE SANTA CATARINA
SECRETARIA DE ESTADO DA FAZENDA
DIRETORIA DE ORCAMENTACAO

COMPARATIVO DA DESPESA AUTORIZADA COM A REALIZADA
ANEXO 11, DA LEI N. 4320/64 - FUNDOS
EXERCICIO DE 2005 MES = 12 EM R$

T I T U L O S	A U T O R I Z A D A				
	CREDITOS ORCAM. E SUPLEMENTARES MENOS ANULACOES	CREDITOS ESPECIAIS EXTRAORDINARIOS	T O T A L	R E A L I Z A D A	D I F E R E N C A
FUNDO PENIT EST SANTA CATARINA					
DESPESAS CORRENTES					
PESSOAL E ENCARGOS SOCIAIS	20.000,00	,00	20.000,00	15.000,00	5.000,00
JUROS E ENCARGOS DA DIVIDA	,00	,00	,00	,00	,00
OUTRAS DESPESAS CORRENTES	31.302.727,24	,00	31.302.727,24	27.918.594,96	3.384.132,28
SOMA DAS DESPESAS CORRENTES	31.322.727,24	,00	31.322.727,24	27.933.594,96	3.389.132,28
DESPESAS DE CAPITAL					
INVESTIMENTOS	22.272.788,10	,00	22.272.788,10	14.207.588,20	8.065.199,90
INVERSOES FINANCEIRAS	,00	,00	,00	,00	,00
AMORTIZACAO DA DIVIDA	,00	,00	,00	,00	,00
SOMA DAS DESPESAS CAPITAL	22.272.788,10	,00	22.272.788,10	14.207.588,20	8.065.199,90
TOTAL	53.595.515,34	,00	53.595.515,34	42.141.183,16	11.454.332,18

ESTADO DE SANTA CATARINA
SECRETARIA DE ESTADO DA FAZENDA
DIRETORIA DE ORCAMENTACAO

COMPARATIVO DA DESPESA AUTORIZADA COM A REALIZADA
ANEXO 11, DA LEI N. 4320/64 - FUNDOS
EXERCICIO DE 2005 MES = 12 EM R$

T I T U L O S	A U T O R I Z A D A				
	CREDITOS ORCAM. E SUPLEMENTARES MENOS ANULACOES	CREDITOS ESPECIAIS EXTRAORDINARIOS	T O T A L	R E A L I Z A D A	D I F E R E N C A
FUNDO ESTADUAL DE DEFESA CIVIL					
DESPESAS CORRENTES					
PESSOAL E ENCARGOS SOCIAIS	,00	,00	,00	,00	,00
JUROS E ENCARGOS DA DIVIDA	,00	,00	,00	,00	,00
OUTRAS DESPESAS CORRENTES	1.315.479,59	,00	1.315.479,59	1.260.801,11	54.678,48
SOMA DAS DESPESAS CORRENTES	1.315.479,59	,00	1.315.479,59	1.260.801,11	54.678,48
DESPESAS DE CAPITAL					
INVESTIMENTOS	1.565.112,14	,00	1.565.112,14	516.991,82	1.048.120,32
INVERSOES FINANCEIRAS	,00	,00	,00	,00	,00
AMORTIZACAO DA DIVIDA	,00	,00	,00	,00	,00
SOMA DAS DESPESAS CAPITAL	1.565.112,14	,00	1.565.112,14	516.991,82	1.048.120,32
TOTAL	2.880.591,73	,00	2.880.591,73	1.777.792,93	1.102.798,80

ESTADO DE SANTA CATARINA
SECRETARIA DE ESTADO DA FAZENDA
DIRETORIA DE ORCAMENTACAO

COMPARATIVO DA DESPESA AUTORIZADA COM A REALIZADA
ANEXO 11, DA LEI N. 4320/64 - FUNDOS
EXERCICIO DE 2005 MES = 12 EM R$

T I T U L O S	A U T O R I Z A D A				
	CREDITOS ORCAM. E SUPLEMENTARES MENOS ANULACOES	CREDITOS ESPECIAIS EXTRAORDINARIOS	T O T A L	R E A L I Z A D A	D I F E R E N C A
FUNDO MELHORIA POLICIA MILITAR					
DESPESAS CORRENTES					
PESSOAL E ENCARGOS SOCIAIS	2.507.151,41	,00	2.507.151,41	2.460.187,70	46.963,71
JUROS E ENCARGOS DA DIVIDA	,00	,00	,00	,00	,00
OUTRAS DESPESAS CORRENTES	62.160.493,28	,00	62.160.493,28	58.244.645,09	3.915.848,19
SOMA DAS DESPESAS CORRENTES	64.667.644,69	,00	64.667.644,69	60.704.832,79	3.962.811,90
DESPESAS DE CAPITAL					
INVESTIMENTOS	6.059.104,72	,00	6.059.104,72	4.245.977,48	1.813.127,24
INVERSOES FINANCEIRAS	,00	,00	,00	,00	,00
AMORTIZACAO DA DIVIDA	,00	,00	,00	,00	,00
SOMA DAS DESPESAS CAPITAL	6.059.104,72	,00	6.059.104,72	4.245.977,48	1.813.127,24
TOTAL	70.726.749,41	,00	70.726.749,41	64.950.810,27	5.775.939,14

ESTADO DE SANTA CATARINA
SECRETARIA DE ESTADO DA FAZENDA
DIRETORIA DE ORCAMENTACAO

COMPARATIVO DA DESPESA AUTORIZADA COM A REALIZADA
ANEXO 11, DA LEI N. 4320/64 - FUNDOS
EXERCICIO DE 2005 MES = 12 EM R$

T I T U L O S	A U T O R I Z A D A				
	CREDITOS ORCAM. E SUPLEMENTARES MENOS ANULACOES	CREDITOS ESPECIAIS EXTRAORDINARIOS	T O T A L	R E A L I Z A D A	D I F E R E N C A
FUNDO ROT.GRANDE FLORIANOPOLIS					
DESPESAS CORRENTES					
PESSOAL E ENCARGOS SOCIAIS	1.000,00	,00	1.000,00	,00	1.000,00
JUROS E ENCARGOS DA DIVIDA	,00	,00	,00	,00	,00
OUTRAS DESPESAS CORRENTES	160.000,00	,00	160.000,00	34.699,24	125.300,76
SOMA DAS DESPESAS CORRENTES	161.000,00	,00	161.000,00	34.699,24	126.300,76
DESPESAS DE CAPITAL					
INVESTIMENTOS	10.000,00	,00	10.000,00	,00	10.000,00
INVERSOES FINANCEIRAS	,00	,00	,00	,00	,00
AMORTIZACAO DA DIVIDA	,00	,00	,00	,00	,00
SOMA DAS DESPESAS CAPITAL	10.000,00	,00	10.000,00	,00	10.000,00
TOTAL	171.000,00	,00	171.000,00	34.699,24	136.300,76

ESTADO DE SANTA CATARINA
SECRETARIA DE ESTADO DA FAZENDA
DIRETORIA DE ORCAMENTACAO

COMPARATIVO DA DESPESA AUTORIZADA COM A REALIZADA
ANEXO 11, DA LEI N. 4320/64 - FUNDOS
EXERCICIO DE 2005 MES = 12 EM R$

T I T U L O S	A U T O R I Z A D A				
	CREDITOS ORCAM. E SUPLEMENTARES MENOS ANULACOES	CREDITOS ESPECIAIS EXTRAORDINARIOS	T O T A L	R E A L I Z A D A	D I F E R E N C A
FUNDO PARA A INFANCIA E ADOLES					
DESPESAS CORRENTES					
PESSOAL E ENCARGOS SOCIAIS	,00	,00	,00	,00	,00
JUROS E ENCARGOS DA DIVIDA	,00	,00	,00	,00	,00
OUTRAS DESPESAS CORRENTES	,00	,00	,00	,00	,00
SOMA DAS DESPESAS CORRENTES	,00	,00	,00	,00	,00
DESPESAS DE CAPITAL					
INVESTIMENTOS	,00	,00	,00	,00	,00
INVERSOES FINANCEIRAS	,00	,00	,00	,00	,00
AMORTIZACAO DA DIVIDA	,00	,00	,00	,00	,00
SOMA DAS DESPESAS CAPITAL	,00	,00	,00	,00	,00
TOTAL	,00	,00	,00	,00	,00

ESTADO DE SANTA CATARINA
SECRETARIA DE ESTADO DA FAZENDA
DIRETORIA DE ORCAMENTACAO

COMPARATIVO DA DESPESA AUTORIZADA COM A REALIZADA
ANEXO 11, DA LEI N. 4320/64 - FUNDOS
EXERCICIO DE 2005 MES = 12 EM R$

T I T U L O S	A U T O R I Z A D A			R E A L I Z A D A	D I F E R E N C A
	CREDITOS ORCAM. E SUPLEMENTARES MENOS ANULACOES	CREDITOS ESPECIAIS EXTRAORDINARIOS	T O T A L		
FADESC					
DESPESAS CORRENTES					
PESSOAL E ENCARGOS SOCIAIS	,00	,00	,00	,00	,00
JUROS E ENCARGOS DA DIVIDA	,00	,00	,00	,00	,00
OUTRAS DESPESAS CORRENTES	10.000.000,00	,00	10.000.000,00	,00	10.000.000,00
SOMA DAS DESPESAS CORRENTES	10.000.000,00	,00	10.000.000,00	,00	10.000.000,00
DESPESAS DE CAPITAL					
INVESTIMENTOS	1.000,00	,00	1.000,00	,00	1.000,00
INVERSOES FINANCEIRAS	,00	,00	,00	,00	,00
AMORTIZACAO DA DIVIDA	,00	,00	,00	,00	,00
SOMA DAS DESPESAS CAPITAL	1.000,00	,00	1.000,00	,00	1.000,00
TOTAL	10.001.000,00	,00	10.001.000,00	,00	10.001.000,00

ESTADO DE SANTA CATARINA
SECRETARIA DE ESTADO DA FAZENDA
DIRETORIA DE ORCAMENTACAO

COMPARATIVO DA DESPESA AUTORIZADA COM A REALIZADA
ANEXO 11, DA LEI N. 4320/64 - FUNDOS
EXERCICIO DE 2005 MES = 12 EM R$

T I T U L O S	A U T O R I Z A D A				
	CREDITOS ORCAM. E SUPLEMENTARES MENOS ANULACOES	CREDITOS ESPECIAIS EXTRAORDINARIOS	T O T A L	R E A L I Z A D A	D I F E R E N C A
FUNDO EST DESENV DESPORTO SC					
DESPESAS CORRENTES					
PESSOAL E ENCARGOS SOCIAIS	,00	,00	,00	,00	,00
JUROS E ENCARGOS DA DIVIDA	,00	,00	,00	,00	,00
OUTRAS DESPESAS CORRENTES	,00	,00	,00	,00	,00
SOMA DAS DESPESAS CORRENTES	,00	,00	,00	,00	,00
DESPESAS DE CAPITAL					
INVESTIMENTOS	,00	,00	,00	,00	,00
INVERSOES FINANCEIRAS	,00	,00	,00	,00	,00
AMORTIZACAO DA DIVIDA	,00	,00	,00	,00	,00
SOMA DAS DESPESAS CAPITAL	,00	,00	,00	,00	,00
TOTAL	,00	,00	,00	,00	,00

ESTADO DE SANTA CATARINA
SECRETARIA DE ESTADO DA FAZENDA
DIRETORIA DE ORCAMENTACAO

COMPARATIVO DA DESPESA AUTORIZADA COM A REALIZADA
ANEXO 11, DA LEI N. 4320/64 - FUNDOS
EXERCICIO DE 2005 MES = 12 EM R$

T I T U L O S	A U T O R I Z A D A				
	CREDITOS ORCAM. E SUPLEMENTARES MENOS ANULACOES	CREDITOS ESPECIAIS EXTRAORDINARIOS	T O T A L	R E A L I Z A D A	D I F E R E N C A
FUNDO EST INCENTIVO A CULTURA					
DESPESAS CORRENTES					
PESSOAL E ENCARGOS SOCIAIS	,00	,00	,00	,00	,00
JUROS E ENCARGOS DA DIVIDA	,00	,00	,00	,00	,00
OUTRAS DESPESAS CORRENTES	,00	,00	,00	,00	,00
SOMA DAS DESPESAS CORRENTES	,00	,00	,00	,00	,00
DESPESAS DE CAPITAL					
INVESTIMENTOS	,00	,00	,00	,00	,00
INVERSOES FINANCEIRAS	,00	,00	,00	,00	,00
AMORTIZACAO DA DIVIDA	,00	,00	,00	,00	,00
SOMA DAS DESPESAS CAPITAL	,00	,00	,00	,00	,00
TOTAL	,00	,00	,00	,00	,00

ESTADO DE SANTA CATARINA
SECRETARIA DE ESTADO DA FAZENDA
DIRETORIA DE ORCAMENTACAO

COMPARATIVO DA DESPESA AUTORIZADA COM A REALIZADA
ANEXO 11, DA LEI N. 4320/64 - FUNDOS
EXERCICIO DE 2005 MES = 12 EM R$

T I T U L O S	A U T O R I Z A D A			R E A L I Z A D A	D I F E R E N C A
	CREDITOS ORCAM. E SUPLEMENTARES MENOS ANULACOES	CREDITOS ESPECIAIS EXTRAORDINARIOS	T O T A L		
FUNDO ESTADUAL DE CULTURA					
DESPESAS CORRENTES					
PESSOAL E ENCARGOS SOCIAIS	,00	,00	,00	,00	,00
JUROS E ENCARGOS DA DIVIDA	,00	,00	,00	,00	,00
OUTRAS DESPESAS CORRENTES	27.198.584,00	,00	27.198.584,00	4.473.123,05	22.725.460,95
SOMA DAS DESPESAS CORRENTES	27.198.584,00	,00	27.198.584,00	4.473.123,05	22.725.460,95
DESPESAS DE CAPITAL					
INVESTIMENTOS	1.850.000,00	,00	1.850.000,00	132.000,00	1.718.000,00
INVERSOES FINANCEIRAS	,00	,00	,00	,00	,00
AMORTIZACAO DA DIVIDA	,00	,00	,00	,00	,00
SOMA DAS DESPESAS CAPITAL	1.850.000,00	,00	1.850.000,00	132.000,00	1.718.000,00
TOTAL	29.048.584,00	,00	29.048.584,00	4.605.123,05	24.443.460,95

ESTADO DE SANTA CATARINA
SECRETARIA DE ESTADO DA FAZENDA
DIRETORIA DE ORCAMENTACAO

COMPARATIVO DA DESPESA AUTORIZADA COM A REALIZADA
ANEXO 11, DA LEI N. 4320/64 - FUNDOS
EXERCICIO DE 2005 MES = 12 EM R$

T I T U L O S	A U T O R I Z A D A			R E A L I Z A D A	D I F E R E N C A
	CREDITOS ORCAM. E SUPLEMENTARES MENOS ANULACOES	CREDITOS ESPECIAIS EXTRAORDINARIOS	T O T A L		
FUNDO ESTADUAL AO TURISMO					
DESPESAS CORRENTES					
PESSOAL E ENCARGOS SOCIAIS	,00	,00	,00	,00	,00
JUROS E ENCARGOS DA DIVIDA	,00	,00	,00	,00	,00
OUTRAS DESPESAS CORRENTES	12.476.332,00	,00	12.476.332,00	1.779.316,93	10.697.015,07
SOMA DAS DESPESAS CORRENTES	12.476.332,00	,00	12.476.332,00	1.779.316,93	10.697.015,07
DESPESAS DE CAPITAL					
INVESTIMENTOS	1.410.000,00	,00	1.410.000,00	30.000,00	1.380.000,00
INVERSOES FINANCEIRAS	,00	,00	,00	,00	,00
AMORTIZACAO DA DIVIDA	,00	,00	,00	,00	,00
SOMA DAS DESPESAS CAPITAL	1.410.000,00	,00	1.410.000,00	30.000,00	1.380.000,00
TOTAL	13.886.332,00	,00	13.886.332,00	1.809.316,93	12.077.015,07

ESTADO DE SANTA CATARINA
SECRETARIA DE ESTADO DA FAZENDA
DIRETORIA DE ORCAMENTACAO

COMPARATIVO DA DESPESA AUTORIZADA COM A REALIZADA
ANEXO 11, DA LEI N. 4320/64 - FUNDOS
EXERCICIO DE 2005 MES = 12 EM R$

T I T U L O S	A U T O R I Z A D A			R E A L I Z A D A	D I F E R E N C A
	CREDITOS ORCAM. E SUPLEMENTARES MENOS ANULACOES	CREDITOS ESPECIAIS EXTRAORDINARIOS	T O T A L		
FUNDO ESTADUAL AO ESPORTE					
DESPESAS CORRENTES					
PESSOAL E ENCARGOS SOCIAIS	,00	,00	,00	,00	,00
JUROS E ENCARGOS DA DIVIDA	,00	,00	,00	,00	,00
OUTRAS DESPESAS CORRENTES	13.354.670,00	,00	13.354.670,00	2.218.452,48	11.136.217,52
SOMA DAS DESPESAS CORRENTES	13.354.670,00	,00	13.354.670,00	2.218.452,48	11.136.217,52
DESPESAS DE CAPITAL					
INVESTIMENTOS	1.800.000,00	,00	1.800.000,00	58.721,76	1.741.278,24
INVERSOES FINANCEIRAS	,00	,00	,00	,00	,00
AMORTIZACAO DA DIVIDA	,00	,00	,00	,00	,00
SOMA DAS DESPESAS CAPITAL	1.800.000,00	,00	1.800.000,00	58.721,76	1.741.278,24
TOTAL	15.154.670,00	,00	15.154.670,00	2.277.174,24	12.877.495,76

ESTADO DE SANTA CATARINA
SECRETARIA DE ESTADO DA FAZENDA
DIRETORIA DE ORCAMENTACAO

COMPARATIVO DA DESPESA AUTORIZADA COM A REALIZADA
ANEXO 11, DA LEI N. 4320/64 - FUNDOS
EXERCICIO DE 2005 MES = 12 EM R$

T I T U L O S	A U T O R I Z A D A		T O T A L	R E A L I Z A D A	D I F E R E N C A
	CREDITOS ORCAM. E SUPLEMENTARES MENOS ANULACOES	CREDITOS ESPECIAIS EXTRAORDINARIOS			
FUNDO EST HAB POPULAR					
DESPESAS CORRENTES					
PESSOAL E ENCARGOS SOCIAIS	,00	,00	,00	,00	,00
JUROS E ENCARGOS DA DIVIDA	,00	,00	,00	,00	,00
OUTRAS DESPESAS CORRENTES	,00	,00	,00	,00	,00
SOMA DAS DESPESAS CORRENTES	,00	,00	,00	,00	,00
DESPESAS DE CAPITAL					
INVESTIMENTOS	,00	,00	,00	,00	,00
INVERSOES FINANCEIRAS	,00	,00	,00	,00	,00
AMORTIZACAO DA DIVIDA	,00	,00	,00	,00	,00
SOMA DAS DESPESAS CAPITAL	,00	,00	,00	,00	,00
TOTAL	,00	,00	,00	,00	,00

ESTADO DE SANTA CATARINA
SECRETARIA DE ESTADO DA FAZENDA
DIRETORIA DE ORCAMENTACAO

COMPARATIVO DA DESPESA AUTORIZADA COM A REALIZADA
ANEXO 11, DA LEI N. 4320/64 - FUNDOS
EXERCICIO DE 2005 MES = 12 EM R$

T I T U L O S	A U T O R I Z A D A				
	CREDITOS ORCAM. E SUPLEMENTARES MENOS ANULACOES	CREDITOS ESPECIAIS EXTRAORDINARIOS	T O T A L	R E A L I Z A D A	D I F E R E N C A
FUNDO ESTADUAL DE ASSIS SOCIAL					
DESPESAS CORRENTES					
PESSOAL E ENCARGOS SOCIAIS	,00	,00	,00	,00	,00
JUROS E ENCARGOS DA DIVIDA	,00	,00	,00	,00	,00
OUTRAS DESPESAS CORRENTES	4.245.522,67	,00	4.245.522,67	2.656.689,06	1.588.833,61
SOMA DAS DESPESAS CORRENTES	4.245.522,67	,00	4.245.522,67	2.656.689,06	1.588.833,61
DESPESAS DE CAPITAL					
INVESTIMENTOS	26.204,00	,00	26.204,00	26.204,00	,00
INVERSOES FINANCEIRAS	,00	,00	,00	,00	,00
AMORTIZACAO DA DIVIDA	,00	,00	,00	,00	,00
SOMA DAS DESPESAS CAPITAL	26.204,00	,00	26.204,00	26.204,00	,00
TOTAL	4.271.726,67	,00	4.271.726,67	2.682.893,06	1.588.833,61

ESTADO DE SANTA CATARINA
SECRETARIA DE ESTADO DA FAZENDA
DIRETORIA DE ORCAMENTACAO

COMPARATIVO DA DESPESA AUTORIZADA COM A REALIZADA
ANEXO 11, DA LEI N. 4320/64 - FUNDOS
EXERCICIO DE 2005 MES = 12 EM R$

T I T U L O S	A U T O R I Z A D A		T O T A L	R E A L I Z A D A	D I F E R E N C A
	CREDITOS ORCAM. E SUPLEMENTARES MENOS ANULACOES	CREDITOS ESPECIAIS EXTRAORDINARIOS			
FUNDO ESP PROT MEIO AMBIENTE					
DESPESAS CORRENTES					
PESSOAL E ENCARGOS SOCIAIS	,00	,00	,00	,00	,00
JUROS E ENCARGOS DA DIVIDA	,00	,00	,00	,00	,00
OUTRAS DESPESAS CORRENTES	,00	,00	,00	,00	,00
SOMA DAS DESPESAS CORRENTES	,00	,00	,00	,00	,00
DESPESAS DE CAPITAL					
INVESTIMENTOS	,00	,00	,00	,00	,00
INVERSOES FINANCEIRAS	,00	,00	,00	,00	,00
AMORTIZACAO DA DIVIDA	,00	,00	,00	,00	,00
SOMA DAS DESPESAS CAPITAL	,00	,00	,00	,00	,00
TOTAL	,00	,00	,00	,00	,00

ESTADO DE SANTA CATARINA
SECRETARIA DE ESTADO DA FAZENDA
DIRETORIA DE ORCAMENTACAO

COMPARATIVO DA DESPESA AUTORIZADA COM A REALIZADA
ANEXO 11, DA LEI N. 4320/64 - FUNDOS
EXERCICIO DE 2005 MES = 12 EM R$

T I T U L O S	A U T O R I Z A D A		T O T A L	R E A L I Z A D A	D I F E R E N C A
	CREDITOS ORCAM. E SUPLEMENTARES MENOS ANULACOES	CREDITOS ESPECIAIS EXTRAORDINARIOS			
FUNDO ESTADUAL DE REC HIDRICOS					
DESPESAS CORRENTES					
PESSOAL E ENCARGOS SOCIAIS	,00	,00	,00	,00	,00
JUROS E ENCARGOS DA DIVIDA	,00	,00	,00	,00	,00
OUTRAS DESPESAS CORRENTES	,00	,00	,00	,00	,00
SOMA DAS DESPESAS CORRENTES	,00	,00	,00	,00	,00
DESPESAS DE CAPITAL					
INVESTIMENTOS	,00	,00	,00	,00	,00
INVERSOES FINANCEIRAS	,00	,00	,00	,00	,00
AMORTIZACAO DA DIVIDA	,00	,00	,00	,00	,00
SOMA DAS DESPESAS CAPITAL	,00	,00	,00	,00	,00
TOTAL	,00	,00	,00	,00	,00

ESTADO DE SANTA CATARINA
SECRETARIA DE ESTADO DA FAZENDA
DIRETORIA DE ORCAMENTACAO

COMPARATIVO DA DESPESA AUTORIZADA COM A REALIZADA
ANEXO 11, DA LEI N. 4320/64 - FUNDOS
EXERCICIO DE 2005 MES = 12 EM R$

T I T U L O S	A U T O R I Z A D A			R E A L I Z A D A	D I F E R E N C A
	CREDITOS ORCAM. E SUPLEMENTARES MENOS ANULACOES	CREDITOS ESPECIAIS EXTRAORDINARIOS	T O T A L		
FUNDO PARA INFANCIA E ADOLESC.					
DESPESAS CORRENTES					
PESSOAL E ENCARGOS SOCIAIS	,00	,00	,00	,00	,00
JUROS E ENCARGOS DA DIVIDA	,00	,00	,00	,00	,00
OUTRAS DESPESAS CORRENTES	274.538,58	,00	274.538,58	63.538,58	211.000,00
SOMA DAS DESPESAS CORRENTES	274.538,58	,00	274.538,58	63.538,58	211.000,00
DESPESAS DE CAPITAL					
INVESTIMENTOS	,00	,00	,00	,00	,00
INVERSOES FINANCEIRAS	,00	,00	,00	,00	,00
AMORTIZACAO DA DIVIDA	,00	,00	,00	,00	,00
SOMA DAS DESPESAS CAPITAL	,00	,00	,00	,00	,00
TOTAL	274.538,58	,00	274.538,58	63.538,58	211.000,00

ESTADO DE SANTA CATARINA
SECRETARIA DE ESTADO DA FAZENDA
DIRETORIA DE ORCAMENTACAO

COMPARATIVO DA DESPESA AUTORIZADA COM A REALIZADA
ANEXO 11, DA LEI N. 4320/64 - FUNDOS
EXERCICIO DE 2005 MES = 12 EM R$

T I T U L O S	A U T O R I Z A D A			R E A L I Z A D A	D I F E R E N C A
	CREDITOS ORCAM. E SUPLEMENTARES MENOS ANULACOES	CREDITOS ESPECIAIS EXTRAORDINARIOS	T O T A L		
FUNDO PROT.MEIO AMBIENTE					
DESPESAS CORRENTES					
PESSOAL E ENCARGOS SOCIAIS	,00	,00	,00	,00	,00
JUROS E ENCARGOS DA DIVIDA	,00	,00	,00	,00	,00
OUTRAS DESPESAS CORRENTES	9.385.346,00	,00	9.385.346,00	11.291,52	9.374.054,48
SOMA DAS DESPESAS CORRENTES	9.385.346,00	,00	9.385.346,00	11.291,52	9.374.054,48
DESPESAS DE CAPITAL					
INVESTIMENTOS	2.031.000,00	,00	2.031.000,00	,00	2.031.000,00
INVERSOES FINANCEIRAS	,00	,00	,00	,00	,00
AMORTIZACAO DA DIVIDA	,00	,00	,00	,00	,00
SOMA DAS DESPESAS CAPITAL	2.031.000,00	,00	2.031.000,00	,00	2.031.000,00
TOTAL	11.416.346,00	,00	11.416.346,00	11.291,52	11.405.054,48

ESTADO DE SANTA CATARINA
SECRETARIA DE ESTADO DA FAZENDA
DIRETORIA DE ORCAMENTACAO

COMPARATIVO DA DESPESA AUTORIZADA COM A REALIZADA
ANEXO 11, DA LEI N. 4320/64 - FUNDOS
EXERCICIO DE 2005 MES = 12 EM R$

T I T U L O S	A U T O R I Z A D A			R E A L I Z A D A	D I F E R E N C A
	CREDITOS ORCAM. E SUPLEMENTARES MENOS ANULACOES	CREDITOS ESPECIAIS EXTRAORDINARIOS	T O T A L		
FUNDO EST.REC.HIDRICOS					
DESPESAS CORRENTES					
PESSOAL E ENCARGOS SOCIAIS	,00	,00	,00	,00	,00
JUROS E ENCARGOS DA DIVIDA	,00	,00	,00	,00	,00
OUTRAS DESPESAS CORRENTES	4.963.640,00	,00	4.963.640,00	382.247,00	4.581.393,00
SOMA DAS DESPESAS CORRENTES	4.963.640,00	,00	4.963.640,00	382.247,00	4.581.393,00
DESPESAS DE CAPITAL					
INVESTIMENTOS	2.156.710,00	,00	2.156.710,00	229.533,00	1.927.177,00
INVERSOES FINANCEIRAS	,00	,00	,00	,00	,00
AMORTIZACAO DA DIVIDA	,00	,00	,00	,00	,00
SOMA DAS DESPESAS CAPITAL	2.156.710,00	,00	2.156.710,00	229.533,00	1.927.177,00
TOTAL	7.120.350,00	,00	7.120.350,00	611.780,00	6.508.570,00

ESTADO DE SANTA CATARINA
SECRETARIA DE ESTADO DA FAZENDA
DIRETORIA DE ORCAMENTACAO

COMPARATIVO DA DESPESA AUTORIZADA COM A REALIZADA
ANEXO 11, DA LEI N. 4320/64 - FUNDOS
EXERCICIO DE 2005 MES = 12 EM R$

T I T U L O S	A U T O R I Z A D A				
	CREDITOS ORCAM. E SUPLEMENTARES MENOS ANULACOES	CREDITOS ESPECIAIS EXTRAORDINARIOS	T O T A L	R E A L I Z A D A	D I F E R E N C A
FUNDO ESP JUR REAPARELHAMENTO					
DESPESAS CORRENTES					
PESSOAL E ENCARGOS SOCIAIS	,00	,00	,00	,00	,00
JUROS E ENCARGOS DA DIVIDA	,00	,00	,00	,00	,00
OUTRAS DESPESAS CORRENTES	1.592.000,00	,00	1.592.000,00	969.556,35	622.443,65
SOMA DAS DESPESAS CORRENTES	1.592.000,00	,00	1.592.000,00	969.556,35	622.443,65
DESPESAS DE CAPITAL					
INVESTIMENTOS	408.000,00	,00	408.000,00	194.528,68	213.471,32
INVERSOES FINANCEIRAS	600.000,00	,00	600.000,00	600.000,00	,00
AMORTIZACAO DA DIVIDA	,00	,00	,00	,00	,00
SOMA DAS DESPESAS CAPITAL	1.008.000,00	,00	1.008.000,00	794.528,68	213.471,32
TOTAL	2.600.000,00	,00	2.600.000,00	1.764.085,03	835.914,97

ESTADO DE SANTA CATARINA
SECRETARIA DE ESTADO DA FAZENDA
DIRETORIA DE ORCAMENTACAO

COMPARATIVO DA DESPESA AUTORIZADA COM A REALIZADA
ANEXO 11, DA LEI N. 4320/64 - FUNDOS
EXERCICIO DE 2005 MES = 12 EM R$

T I T U L O S	A U T O R I Z A D A				
	CREDITOS ORCAM. E SUPLEMENTARES MENOS ANULACOES	CREDITOS ESPECIAIS EXTRAORDINARIOS	T O T A L	R E A L I Z A D A	D I F E R E N C A
FUNDO TERRAS SANTA CATARINA					
DESPESAS CORRENTES					
PESSOAL E ENCARGOS SOCIAIS	,00	,00	,00	,00	,00
JUROS E ENCARGOS DA DIVIDA	,00	,00	,00	,00	,00
OUTRAS DESPESAS CORRENTES	1.500,00	,00	1.500,00	294,00	1.206,00
SOMA DAS DESPESAS CORRENTES	1.500,00	,00	1.500,00	294,00	1.206,00
DESPESAS DE CAPITAL					
INVESTIMENTOS	,00	,00	,00	,00	,00
INVERSOES FINANCEIRAS	16.229.500,00	,00	16.229.500,00	185.700,00	16.043.800,00
AMORTIZACAO DA DIVIDA	,00	,00	,00	,00	,00
SOMA DAS DESPESAS CAPITAL	16.229.500,00	,00	16.229.500,00	185.700,00	16.043.800,00
TOTAL	16.231.000,00	,00	16.231.000,00	185.994,00	16.045.006,00

ESTADO DE SANTA CATARINA
SECRETARIA DE ESTADO DA FAZENDA
DIRETORIA DE ORCAMENTACAO

COMPARATIVO DA DESPESA AUTORIZADA COM A REALIZADA
ANEXO 11, DA LEI N. 4320/64 - FUNDOS
EXERCICIO DE 2005 MES = 12 EM R$

T I T U L O S	A U T O R I Z A D A			R E A L I Z A D A	D I F E R E N C A
	CREDITOS ORCAM. E SUPLEMENTARES MENOS ANULACOES	CREDITOS ESPECIAIS EXTRAORDINARIOS	T O T A L		
FUNDO ROT EST PESQ AGROP SC					
DESPESAS CORRENTES					
PESSOAL E ENCARGOS SOCIAIS	,00	,00	,00	,00	,00
JUROS E ENCARGOS DA DIVIDA	,00	,00	,00	,00	,00
OUTRAS DESPESAS CORRENTES	,00	,00	,00	,00	,00
SOMA DAS DESPESAS CORRENTES	,00	,00	,00	,00	,00
DESPESAS DE CAPITAL					
INVESTIMENTOS	,00	,00	,00	,00	,00
INVERSOES FINANCEIRAS	125.000,00	,00	125.000,00	125.000,00	,00
AMORTIZACAO DA DIVIDA	,00	,00	,00	,00	,00
SOMA DAS DESPESAS CAPITAL	125.000,00	,00	125.000,00	125.000,00	,00
TOTAL	125.000,00	,00	125.000,00	125.000,00	,00

ESTADO DE SANTA CATARINA
SECRETARIA DE ESTADO DA FAZENDA
DIRETORIA DE ORCAMENTACAO

COMPARATIVO DA DESPESA AUTORIZADA COM A REALIZADA
ANEXO 11, DA LEI N. 4320/64 - FUNDOS
EXERCICIO DE 2005 MES = 12 EM R$

T I T U L O S	A U T O R I Z A D A				
	CREDITOS ORCAM. E SUPLEMENTARES MENOS ANULACOES	CREDITOS ESPECIAIS EXTRAORDINARIOS	T O T A L	R E A L I Z A D A	D I F E R E N C A
FUNDO EST DESENV RURAL					
DESPESAS CORRENTES					
PESSOAL E ENCARGOS SOCIAIS	,00	,00	,00	,00	,00
JUROS E ENCARGOS DA DIVIDA	,00	,00	,00	,00	,00
OUTRAS DESPESAS CORRENTES	71.839.854,27	,00	71.839.854,27	51.085.395,94	20.754.458,33
SOMA DAS DESPESAS CORRENTES	71.839.854,27	,00	71.839.854,27	51.085.395,94	20.754.458,33
DESPESAS DE CAPITAL					
INVESTIMENTOS	,00	,00	,00	,00	,00
INVERSOES FINANCEIRAS	14.850.364,18	,00	14.850.364,18	4.933.221,89	9.917.142,29
AMORTIZACAO DA DIVIDA	,00	,00	,00	,00	,00
SOMA DAS DESPESAS CAPITAL	14.850.364,18	,00	14.850.364,18	4.933.221,89	9.917.142,29
TOTAL	86.690.218,45	,00	86.690.218,45	56.018.617,83	30.671.600,62

ESTADO DE SANTA CATARINA
SECRETARIA DE ESTADO DA FAZENDA
DIRETORIA DE ORCAMENTACAO

COMPARATIVO DA DESPESA AUTORIZADA COM A REALIZADA
ANEXO 11, DA LEI N. 4320/64 - FUNDOS
EXERCICIO DE 2005 MES = 12 EM R$

T I T U L O S	A U T O R I Z A D A			R E A L I Z A D A	D I F E R E N C A
	CREDITOS ORCAM. E SUPLEMENTARES MENOS ANULACOES	CREDITOS ESPECIAIS EXTRAORDINARIOS	T O T A L		
FUNDO EST.SANIDADE ANIMAL					
DESPESAS CORRENTES					
PESSOAL E ENCARGOS SOCIAIS	,00	,00	,00	,00	,00
JUROS E ENCARGOS DA DIVIDA	,00	,00	,00	,00	,00
OUTRAS DESPESAS CORRENTES	3.000.000,00	,00	3.000.000,00	481.325,72	2.518.674,28
SOMA DAS DESPESAS CORRENTES	3.000.000,00	,00	3.000.000,00	481.325,72	2.518.674,28
DESPESAS DE CAPITAL					
INVESTIMENTOS	,00	,00	,00	,00	,00
INVERSOES FINANCEIRAS	,00	,00	,00	,00	,00
AMORTIZACAO DA DIVIDA	,00	,00	,00	,00	,00
SOMA DAS DESPESAS CAPITAL	,00	,00	,00	,00	,00
TOTAL	3.000.000,00	,00	3.000.000,00	481.325,72	2.518.674,28

ESTADO DE SANTA CATARINA
SECRETARIA DE ESTADO DA FAZENDA
DIRETORIA DE ORCAMENTACAO

COMPARATIVO DA DESPESA AUTORIZADA COM A REALIZADA
ANEXO 11, DA LEI N. 4320/64 - FUNDOS
EXERCICIO DE 2005 MES = 12 EM R$

T I T U L O S	A U T O R I Z A D A				
	CREDITOS ORCAM. E SUPLEMENTARES MENOS ANULACOES	CREDITOS ESPECIAIS EXTRAORDINARIOS	T O T A L	R E A L I Z A D A	D I F E R E N C A
FUNDO DE MAT.PUB.IMPR.OFICIAIS					
DESPESAS CORRENTES					
PESSOAL E ENCARGOS SOCIAIS	4.664.356,49	,00	4.664.356,49	,00	4.664.356,49
JUROS E ENCARGOS DA DIVIDA	,00	,00	,00	,00	,00
OUTRAS DESPESAS CORRENTES	10.269.995,24	,00	10.269.995,24	5.817.647,66	4.452.347,58
SOMA DAS DESPESAS CORRENTES	14.934.351,73	,00	14.934.351,73	5.817.647,66	9.116.704,07
DESPESAS DE CAPITAL					
INVESTIMENTOS	3.595.000,00	,00	3.595.000,00	771.986,21	2.823.013,79
INVERSOES FINANCEIRAS	13.000.000,00	,00	13.000.000,00	2.126.175,68	10.873.824,32
AMORTIZACAO DA DIVIDA	,00	,00	,00	,00	,00
SOMA DAS DESPESAS CAPITAL	16.595.000,00	,00	16.595.000,00	2.898.161,89	13.696.838,11
TOTAL	31.529.351,73	,00	31.529.351,73	8.715.809,55	22.813.542,18

ESTADO DE SANTA CATARINA
SECRETARIA DE ESTADO DA FAZENDA
DIRETORIA DE ORCAMENTACAO

COMPARATIVO DA DESPESA AUTORIZADA COM A REALIZADA
ANEXO 11, DA LEI N. 4320/64 - FUNDOS
EXERCICIO DE 2005 MES = 12 EM R$

T I T U L O S	A U T O R I Z A D A				
	CREDITOS ORCAM. E SUPLEMENTARES MENOS ANULACOES	CREDITOS ESPECIAIS EXTRAORDINARIOS	T O T A L	R E A L I Z A D A	D I F E R E N C A
FUNDO ESTADUAL SAUDE					
DESPESAS CORRENTES					
PESSOAL E ENCARGOS SOCIAIS	22.604.000,00	,00	22.604.000,00	19.311.429,81	3.292.570,19
JUROS E ENCARGOS DA DIVIDA	,00	,00	,00	,00	,00
OUTRAS DESPESAS CORRENTES	605.173.321,57	,00	605.173.321,57	439.692.634,25	165.480.687,32
SOMA DAS DESPESAS CORRENTES	627.777.321,57	,00	627.777.321,57	459.004.064,06	168.773.257,51
DESPESAS DE CAPITAL					
INVESTIMENTOS	169.336.097,68	,00	169.336.097,68	96.291.385,49	73.044.712,19
INVERSOES FINANCEIRAS	,00	,00	,00	,00	,00
AMORTIZACAO DA DIVIDA	,00	,00	,00	,00	,00
SOMA DAS DESPESAS CAPITAL	169.336.097,68	,00	169.336.097,68	96.291.385,49	73.044.712,19
TOTAL	797.113.419,25	,00	797.113.419,25	555.295.449,55	241.817.969,70

ESTADO DE SANTA CATARINA
SECRETARIA DE ESTADO DA FAZENDA
DIRETORIA DE ORCAMENTACAO

COMPARATIVO DA DESPESA AUTORIZADA COM A REALIZADA
ANEXO 11, DA LEI N. 4320/64 - FUNDOS
EXERCICIO DE 2005 MES = 12 EM R$

T I T U L O S	A U T O R I Z A D A				
	CREDITOS ORCAM. E SUPLEMENTARES MENOS ANULACOES	CREDITOS ESPECIAIS EXTRAORDINARIOS	T O T A L	R E A L I Z A D A	D I F E R E N C A
FUNDO APOIO DES EMPR SC					
DESPESAS CORRENTES					
PESSOAL E ENCARGOS SOCIAIS	,00	,00	,00	,00	,00
JUROS E ENCARGOS DA DIVIDA	,00	,00	,00	,00	,00
OUTRAS DESPESAS CORRENTES	,00	,00	,00	,00	,00
SOMA DAS DESPESAS CORRENTES	,00	,00	,00	,00	,00
DESPESAS DE CAPITAL					
INVESTIMENTOS	,00	,00	,00	,00	,00
INVERSOES FINANCEIRAS	,00	,00	,00	,00	,00
AMORTIZACAO DA DIVIDA	,00	,00	,00	,00	,00
SOMA DAS DESPESAS CAPITAL	,00	,00	,00	,00	,00
TOTAL	,00	,00	,00	,00	,00

ESTADO DE SANTA CATARINA
SECRETARIA DE ESTADO DA FAZENDA
DIRETORIA DE ORCAMENTACAO

COMPARATIVO DA DESPESA AUTORIZADA COM A REALIZADA
ANEXO 11, DA LEI N. 4320/64 - FUNDOS
EXERCICIO DE 2005 MES = 12 EM R$

T I T U L O S	A U T O R I Z A D A				
	CREDITOS ORCAM. E SUPLEMENTARES MENOS ANULACOES	CREDITOS ESPECIAIS EXTRAORDINARIOS	T O T A L	R E A L I Z A D A	D I F E R E N C A
FUNDO DE ESFORCO FISCAL					
DESPESAS CORRENTES					
PESSOAL E ENCARGOS SOCIAIS	,00	,00	,00	,00	,00
JUROS E ENCARGOS DA DIVIDA	,00	,00	,00	,00	,00
OUTRAS DESPESAS CORRENTES	3.177.123,03	,00	3.177.123,03	3.177.123,03	,00
SOMA DAS DESPESAS CORRENTES	3.177.123,03	,00	3.177.123,03	3.177.123,03	,00
DESPESAS DE CAPITAL					
INVESTIMENTOS	25.916,90	,00	25.916,90	25.916,90	,00
INVERSOES FINANCEIRAS	,00	,00	,00	,00	,00
AMORTIZACAO DA DIVIDA	,00	,00	,00	,00	,00
SOMA DAS DESPESAS CAPITAL	25.916,90	,00	25.916,90	25.916,90	,00
TOTAL	3.203.039,93	,00	3.203.039,93	3.203.039,93	,00

ESTADO DE SANTA CATARINA
SECRETARIA DE ESTADO DA FAZENDA
DIRETORIA DE ORCAMENTACAO

COMPARATIVO DA DESPESA AUTORIZADA COM A REALIZADA
ANEXO 11, DA LEI N. 4320/64 - FUNDOS
EXERCICIO DE 2005 MES = 12 EM R$

T I T U L O S	A U T O R I Z A D A				
	CREDITOS ORCAM. E SUPLEMENTARES MENOS ANULACOES	CREDITOS ESPECIAIS EXTRAORDINARIOS	T O T A L	R E A L I Z A D A	D I F E R E N C A
FUNDO PRO-EMPREGO					
DESPESAS CORRENTES					
PESSOAL E ENCARGOS SOCIAIS	,00	,00	,00	,00	,00
JUROS E ENCARGOS DA DIVIDA	,00	,00	,00	,00	,00
OUTRAS DESPESAS CORRENTES	,00	,00	,00	,00	,00
SOMA DAS DESPESAS CORRENTES	,00	,00	,00	,00	,00
DESPESAS DE CAPITAL					
INVESTIMENTOS	,00	,00	,00	,00	,00
INVERSOES FINANCEIRAS	,00	,00	,00	,00	,00
AMORTIZACAO DA DIVIDA	,00	,00	,00	,00	,00
SOMA DAS DESPESAS CAPITAL	,00	,00	,00	,00	,00
TOTAL	,00	,00	,00	,00	,00

ESTADO DE SANTA CATARINA
SECRETARIA DE ESTADO DA FAZENDA
DIRETORIA DE ORCAMENTACAO

COMPARATIVO DA DESPESA AUTORIZADA COM A REALIZADA
ANEXO 11, DA LEI N. 4320/64 - FUNDOS
EXERCICIO DE 2005 MES = 12 EM R$

T I T U L O S	A U T O R I Z A D A				
	CREDITOS ORCAM. E SUPLEMENTARES MENOS ANULACOES	CREDITOS ESPECIAIS EXTRAORDINARIOS	T O T A L	R E A L I Z A D A	D I F E R E N C A
FUNDO DESENVOLVIMENTO SOCIAL					
DESPESAS CORRENTES					
PESSOAL E ENCARGOS SOCIAIS	,00	,00	,00	,00	,00
JUROS E ENCARGOS DA DIVIDA	,00	,00	,00	,00	,00
OUTRAS DESPESAS CORRENTES	56.383.705,71	135.520.000,00	79.136.294,29	61.311.559,10	17.824.735,19
SOMA DAS DESPESAS CORRENTES	56.383.705,71	135.520.000,00	79.136.294,29	61.311.559,10	17.824.735,19
DESPESAS DE CAPITAL					
INVESTIMENTOS	87.404.094,45	114.480.000,00	27.075.905,55	10.940.714,35	16.135.191,20
INVERSOES FINANCEIRAS	64.351,41	,00	64.351,41	,00	64.351,41
AMORTIZACAO DA DIVIDA	,00	,00	,00	,00	,00
SOMA DAS DESPESAS CAPITAL	87.339.743,04	114.480.000,00	27.140.256,96	10.940.714,35	16.199.542,61
TOTAL	143.723.448,75-	250.000.000,00	106.276.551,25	72.252.273,45	34.024.277,80

ESTADO DE SANTA CATARINA
SECRETARIA DE ESTADO DA FAZENDA
DIRETORIA DE ORCAMENTACAO

COMPARATIVO DA DESPESA AUTORIZADA COM A REALIZADA
ANEXO 11, DA LEI N. 4320/64 - FUNDOS
EXERCICIO DE 2005 MES = 12 EM R$

T I T U L O S	A U T O R I Z A D A				
	CREDITOS ORCAM. E SUPLEMENTARES MENOS ANULACOES	CREDITOS ESPECIAIS EXTRAORDINARIOS	T O T A L	R E A L I Z A D A	D I F E R E N C A
FUNDO ESTADUAL TRANSPORTES					
DESPESAS CORRENTES					
PESSOAL E ENCARGOS SOCIAIS	,00	,00	,00	,00	,00
JUROS E ENCARGOS DA DIVIDA	,00	,00	,00	,00	,00
OUTRAS DESPESAS CORRENTES	40.000,00	,00	40.000,00	,00	40.000,00
SOMA DAS DESPESAS CORRENTES	40.000,00	,00	40.000,00	,00	40.000,00
DESPESAS DE CAPITAL					
INVESTIMENTOS	80.000,00	,00	80.000,00	,00	80.000,00
INVERSOES FINANCEIRAS	,00	,00	,00	,00	,00
AMORTIZACAO DA DIVIDA	,00	,00	,00	,00	,00
SOMA DAS DESPESAS CAPITAL	80.000,00	,00	80.000,00	,00	80.000,00
TOTAL	120.000,00	,00	120.000,00	,00	120.000,00

ESTADO DE SANTA CATARINA
SECRETARIA DE ESTADO DA FAZENDA
DIRETORIA DE ORCAMENTACAO

COMPARATIVO DA DESPESA AUTORIZADA COM A REALIZADA
ANEXO 11, DA LEI N. 4320/64 - FUNDOS
EXERCICIO DE 2005 MES = 12 EM R$

T I T U L O S	A U T O R I Z A D A				
	CREDITOS ORCAM. E SUPLEMENTARES MENOS ANULACOES	CREDITOS ESPECIAIS EXTRAORDINARIOS	T O T A L	R E A L I Z A D A	D I F E R E N C A
FUNDO REAPAREL. JUSTICA	51.557.010,20	730.000,00	52.287.010,20	44.496.976,62	7.790.033,58
FUNDO RECONST.BENS LESADOS	1.000.000,00	,00	1.000.000,00	132.746,77	867.253,23
FUNDO ESP.CENTRO EST.APERF.MP	476.072,59	,00	476.072,59	114.843,84	361.228,75
FUNDO REAP.MINISTERIO PUBLICO	9.124.404,53	,00	9.124.404,53	4.937.058,27	4.187.346,26
FUNDO POLICIA CIVIL	35.032.645,69	,00	35.032.645,69	34.500.976,10	531.669,59
FUNDO CORPO BOMBEIROS MILITAR	15.763.387,36	,00	15.763.387,36	13.367.917,51	2.395.469,85
FUNDO MELHORIA SEGUR PUBLICA	59.526.384,78	,00	59.526.384,78	48.803.313,94	10.723.070,84
FUNDO ROT PENIT CURITIBANOS	365.000,00	,00	365.000,00	271.925,24	93.074,76
FUNDO ROT PENIT FLORIANOPOLIS	320.000,00	,00	320.000,00	272.705,42	47.294,58
FUNDO ROT PENIT CHAPECO	691.000,00	,00	691.000,00	666.024,94	24.975,06
FUNDO PENIT EST SANTA CATARINA	53.595.515,34	,00	53.595.515,34	42.141.183,16	11.454.332,18
FUNDO ESTADUAL DE DEFESA CIVIL	2.880.591,73	,00	2.880.591,73	1.777.792,93	1.102.798,80
FUNDO MELHORIA POLICIA MILITAR	70.726.749,41	,00	70.726.749,41	64.950.810,27	5.775.939,14
FUNDO ROT.GRANDE FLORIANOPOLIS	171.000,00	,00	171.000,00	34.699,24	136.300,76
FUNDO PARA A INFANCIA E ADOLES	,00	,00	,00	,00	,00
FADESC	10.001.000,00	,00	10.001.000,00	,00	10.001.000,00
FUNDO EST DESENV DESPORTO SC	,00	,00	,00	,00	,00
FUNDO EST INCENTIVO A CULTURA	,00	,00	,00	,00	,00
FUNDO ESTADUAL DE CULTURA	29.048.584,00	,00	29.048.584,00	4.605.123,05	24.443.460,95
FUNDO ESTADUAL AO TURISMO	13.886.332,00	,00	13.886.332,00	1.809.316,93	12.077.015,07
FUNDO ESTADUAL AO ESPORTE	15.154.670,00	,00	15.154.670,00	2.277.174,24	12.877.495,76
FUNDO EST HAB POPULAR	,00	,00	,00	,00	,00
FUNDO ESTADUAL DE ASSIS SOCIAL	4.271.726,67	,00	4.271.726,67	2.682.893,06	1.588.833,61
FUNDO ESP PROT MEIO AMBIENTE	,00	,00	,00	,00	,00
FUNDO ESTADUAL DE REC HIDRICOS	,00	,00	,00	,00	,00
FUNDO PARA INFANCIA E ADOLESC.	274.538,58	,00	274.538,58	63.538,58	211.000,00
FUNDO PROT.MEIO AMBIENTE	11.416.346,00	,00	11.416.346,00	11.291,52	11.405.054,48
FUNDO EST.REC.HIDRICOS	7.120.350,00	,00	7.120.350,00	611.780,00	6.508.570,00
FUNDO ESP JUR REAPARELHAMENTO	2.600.000,00	,00	2.600.000,00	1.764.085,03	835.914,97
FUNDO TERRAS SANTA CATARINA	16.231.000,00	,00	16.231.000,00	185.994,00	16.045.006,00
FUNDO ROT EST PESQ AGROP SC	125.000,00	,00	125.000,00	125.000,00	,00
FUNDO EST DESENV RURAL	86.690.218,45	,00	86.690.218,45	56.018.617,83	30.671.600,62
FUNDO EST.SANIDADE ANIMAL	3.000.000,00	,00	3.000.000,00	481.325,72	2.518.674,28
FUNDO DE MAT.PUB.IMPR.OFICIAIS	31.529.351,73	,00	31.529.351,73	8.715.809,55	22.813.542,18
FUNDO ESTADUAL SAUDE	797.113.419,25	,00	797.113.419,25	555.295.449,55	241.817.969,70
FUNDO APOIO DES EMPR SC	,00	,00	,00	,00	,00
FUNDO DE ESFORCO FISCAL	3.203.039,93	,00	3.203.039,93	3.203.039,93	,00
FUNDO PRO-EMPREGO	,00	,00	,00	,00	,00
FUNDO DESENVOLVIMENTO SOCIAL	143.723.448,75-	250.000.000,00	106.276.551,25	72.252.273,45	34.024.277,80
FUNDO ESTADUAL TRANSPORTES	120.000,00	,00	120.000,00	,00	120.000,00
TOTAL GERAL	1.189.291.889,49	250.730.000,00	1.440.021.889,49	966.571.686,69	473.450.202,80

ESTADO DE SANTA CATARINA
SECRETARIA DE ESTADO DA FAZENDA
DIRETORIA DE ORCAMENTACAO

DEMONSTRATIVO DAS DESPESAS POR ORGAOS, SEGUNDO GRUPOS DE NATUREZA DE DESPESA - ADMINISTRACAO DIRETA E INDIRETA
RECURSOS DE TODAS AS FONTES - EXERCICIO DE 2005

EM R$

ORGAOS	PESSOAL E ENCARGOS SOCIAIS	JUROS E ENCARGOS DA DIVIDA	OUTRAS DESPESAS CORRENTES	TOTAL	INVESTIMENTOS	INVERSOES FINANCEIRAS	AMORTIZACAO DA DIVIDA	TOTAL	T O T A L G E R A L
PODER LEGISLATIVO									
ASSEMBLEIA LEGISLATIVA ESTADO	125.871.621,93	,00	61.262.740,07	187.134.362,00	5.127.876,97	,00	,00	5.127.876,97	192.262.238,97
TRIBUNAL DE CONTAS DO ESTADO	55.946.303,86	,00	11.853.621,79	67.799.925,65	247.599,42	,00	,00	247.599,42	68.047.525,07
PODER JUDICIARIO									
TRIBUNAL DE JUSTICA DO ESTADO	360.200.648,64	,00	107.361.042,96	467.561.691,60	39.389.891,15	,00	,00	39.389.891,15	506.951.582,75
PODER EXECUTIVO									
MINISTERIO PUBLICO	146.972.227,24	,00	17.052.522,93	164.024.750,17	3.748.726,93	,00	,00	3.748.726,93	167.773.477,10
SEC EST SEG PUB E DEF CIDADAO	744.547.195,59	,00	202.053.348,95	946.600.544,54	37.742.193,08	,00	,00	37.742.193,08	984.342.737,62
SEC EST PLANEJ	4.124.594,87	,00	4.801.736,68	8.926.331,55	233.472,00	,00	,00	233.472,00	9.159.803,55
SEC EST CULTURA,TUR.ESPORTE	9.701.189,34	,00	34.343.340,24	44.044.529,58	2.104.294,49	,00	,00	2.104.294,49	46.148.824,07
SEC EST DES SOC,URB E MEIO AMB	18.965.543,97	,00	17.967.931,53	36.933.475,50	846.979,84	3.732.015,56	,00	4.578.995,40	41.512.470,90
SECRETARIA DESENV. SUSTENTAVEL	9.032.279,64	,00	6.453.708,92	15.485.988,56	816.155,59	,00	,00	816.155,59	16.302.144,15
GABINETE GOVERNADOR ESTADO	36.115.610,69	,00	28.704.596,36	64.820.207,05	1.173.213,26	600.000,00	,00	1.773.213,26	66.593.420,31
GABINETE VICE GOVERNADOR	1.256.124,37	,00	1.219.667,72	2.475.792,09	13.320,00	,00	,00	13.320,00	2.489.112,09
PROCURADORIA GER JUNTO TC	7.162.952,40	,00	245.312,24	7.408.264,64	8.280,00	,00	,00	8.280,00	7.416.544,64
SEC EST AGRIC.E DES.RURAL	209.182.628,10	,00	113.621.573,88	322.804.201,98	9.080.780,85	5.847.746,59	,00	14.928.527,44	337.732.729,42
SEC EST EDUCACAO CIENCIA E TEC	944.766.777,11	11.474,65	275.631.874,75	1.220.410.126,51	64.882.933,00	,00	,00	64.882.933,00	1.285.293.059,51
SEC EST ADMINISTRACAO	616.759.181,50	,00	91.809.917,35	708.569.098,85	1.543.932,22	27.460.788,88	,00	29.004.721,10	737.573.819,95
SEC DE ESTADO DA SAUDE	317.200.449,96	,00	479.178.864,39	796.379.314,35	96.369.836,06	,00	,00	96.369.836,06	892.749.150,41
SEC EST FAZENDA	215.012.259,57	511.026.722,37	1.878.366.562,53	2.604.405.544,47	26.518.249,15	3.020.000,00	274.767.593,43	304.305.842,58	2.908.711.387,05
SEC EST DA INFRA-ESTRUTURA	60.504.943,76	,00	39.398.129,88	99.903.073,64	267.692.092,96	,00	,00	267.692.092,96	367.595.166,60
SECR ESTADO DA INFORMACAO	1.780.651,00	,00	48.147.060,66	49.927.711,66	7.320,00	,00	,00	7.320,00	49.935.031,66
SEC.EST.DES.REG.SAO MIGUEL OET	1.015.610,14	,00	3.372.964,60	4.388.574,74	7.204.689,28	,00	,00	7.204.689,28	11.593.264,02
SECR EST DES REG - MARAVILHA	894.878,49	,00	2.182.149,30	3.077.027,79	2.970.891,52	,00	,00	2.970.891,52	6.047.919,31
SEC DES REG - S LOU OESTE	807.064,33	,00	2.085.891,51	2.892.955,84	3.293.107,15	,00	,00	3.293.107,15	6.186.062,99
SEC ES DES REG - CHAPECO	1.230.723,31	,00	3.271.519,45	4.502.242,76	5.455.874,96	,00	,00	5.455.874,96	9.958.117,72
SEC ES DES REG - XANXERE	983.034,01	,00	3.712.993,50	4.696.027,51	5.867.963,79	,00	,00	5.867.963,79	10.563.991,30
SEC EST DES REG - CONCORDIA	985.901,51	,00	2.254.138,50	3.240.040,01	5.556.333,77	,00	,00	5.556.333,77	8.796.373,78
SEC EST DES REG - JOACABA	1.568.665,31	,00	2.662.061,95	4.230.727,26	2.525.712,23	,00	,00	2.525.712,23	6.756.439,49
SEC DES REG - CAMPOS NOVOS	711.838,77	,00	1.177.753,84	1.889.592,61	3.077.310,98	,00	,00	3.077.310,98	4.966.903,59
SEC DES REG - VIDEIRA	716.152,55	,00	2.504.918,87	3.221.071,42	2.141.644,48	,00	,00	2.141.644,48	5.362.715,90
SEC EST DES REG - CACADOR	1.051.038,53	,00	2.300.093,25	3.351.131,78	2.195.530,81	,00	,00	2.195.530,81	5.546.662,59
SEC DES REG - CURITIBANOS	858.700,46	,00	1.377.184,31	2.235.884,77	2.188.928,11	,00	,00	2.188.928,11	4.424.812,88
SEC.EST.DES.REG.RIO DO SUL	1.147.958,39	,00	1.798.851,58	2.946.809,97	5.596.874,03	,00	,00	5.596.874,03	8.543.684,00
SEC EST DES REG-ITUPORANGA	825.946,30	,00	2.287.300,29	3.113.246,59	2.371.689,29	,00	,00	2.371.689,29	5.484.935,88
SEC EST DES REG - IBIRAMA	862.393,76	,00	2.500.434,84	3.362.828,60	3.365.326,17	,00	,00	3.365.326,17	6.728.154,77
SEC EST DES REG - BLUMENAU	1.215.828,40	,00	4.492.854,57	5.708.682,97	3.642.682,74	,00	,00	3.642.682,74	9.351.365,71
SEC EST DES REG - BRUSQUE	1.015.734,16	,00	2.308.691,93	3.324.426,09	6.637.889,09	,00	,00	6.637.889,09	9.962.315,18
SEC EST DES REG - ITAJAI	1.198.589,15	,00	3.387.734,95	4.586.324,10	4.612.463,70	,00	,00	4.612.463,70	9.198.787,80
SEC EST DES REG - GRANDE FPOLI	2.425.599,16	,00	9.048.319,20	11.473.918,36	19.812.888,80	811.195,00	,00	20.624.083,80	32.098.002,16
SEC EST DES REG - LAGUNA	981.456,57	,00	2.649.244,82	3.630.701,39	4.294.809,54	,00	,00	4.294.809,54	7.925.510,93
SEC EST DES REG - TUBARAO	1.043.551,44	,00	3.851.943,97	4.895.495,41	2.244.582,57	,00	,00	2.244.582,57	7.140.077,98
SEC EST DES REG - CRICIUMA	1.117.604,24	,00	5.773.836,50	6.891.440,74	5.738.318,08	,00	,00	5.738.318,08	12.629.758,82
SEC EST DES REG - ARARANGUA	907.245,83	,00	3.544.347,58	4.451.593,41	6.014.494,83	,00	,00	6.014.494,83	10.466.088,24
SEC EST DES REG-JOINVILLE	4.571.781,72	,00	12.288.786,62	16.860.568,34	9.583.120,85	,00	,00	9.583.120,85	26.443.689,19
SEC EST DES REG-JARAGUA SUL	934.179,22	,00	2.109.036,49	3.043.215,71	4.402.655,90	,00	,00	4.402.655,90	7.445.871,61
SEC EST DES REG-MAFRA	1.315.796,78	,00	3.064.863,31	4.380.660,09	3.897.372,35	,00	,00	3.897.372,35	8.278.032,44
SEC EST DES REG-CANOINHAS	988.776,46	,00	2.317.106,19	3.305.882,65	2.155.655,44	,00	,00	2.155.655,44	5.461.538,09
SEC EST DES REG-LAGES	1.587.567,98	,00	4.219.795,72	5.807.363,70	6.271.103,85	,00	,00	6.271.103,85	12.078.467,55
SEC EST DES REG-SAO JOAQUIM	858.754,98	,00	1.495.551,68	2.354.306,66	2.158.032,60	,00	,00	2.158.032,60	4.512.339,26
SEC EST DES REG-PALMITOS	651.427,42	,00	1.371.635,29	2.023.062,71	2.045.061,24	,00	,00	2.045.061,24	4.068.123,95
SECR. EST. DIONISIO CERQUEIRA	208.913,84	,00	440.814,81	649.728,65	634.954,67	,00	,00	634.954,67	1.284.683,32
TOTAL GERAL	3.919.785.896,75	511.038.197,02	3.515.326.373,25	7.946.150.467,02	695.505.109,79	41.471.746,03	274.767.593,43	1.011.744.449,25	8.957.894.916,27

ESTADO DE SANTA CATARINA
SECRETARIA DE ESTADO DA FAZENDA
DIRETORIA DE ORCAMENTACAO

DEMONSTRATIVO DAS DESPESAS POR ORGAOS, SEGUNDO GRUPOS DE NATUREZA DE DESPESA - ADMINISTRAÇÃO DIRETA
RECURSOS DE TODAS AS FONTES - EXERCICIO DE 2005

EM R$

ORGAO	PESSOAL E ENCARGOS SOCIAIS	JUROS E ENCARGOS DA DIVIDA	OUTRAS DESPESAS CORRENTES	TOTAL	INVESTIMENTOS	INVERSOES FINANCEIRAS	AMORTIZACAO DA DIVIDA	TOTAL	TOTAL GERAL
ASSEMBLEIA LEGISLATIVA DO ESTADO	125.871.621,93		61.262.740,07	187.134.362,00	5.127.876,97			5.127.876,97	192.262.238,97
GABINETE DO GOVERNADOR DO ESTADO	36.115.610,69		27.735.040,01	63.850.650,70	978.684,58			978.684,58	64.829.335,28
GABINETE DO VICE - GOVERNADOR DO ESTADO	1.256.124,37		1.219.667,72	2.475.792,09	13.320,00			13.320,00	2.489.112,09
MINISTERIO PUBLICO	146.972.227,24		14.953.968,52	161.926.195,76	662.632,46			662.632,46	162.588.828,22
PROCURADORIA GERAL JUNTO AO TRIBUNAL DE CONTAS	7.162.952,40		245.312,24	7.408.264,64	8.280,00			8.280,00	7.416.544,64
RESERVA DE CONTINGENCIA				0,00				0,00	0,00
SECRETARIA DE ESTADO DA ADMINISTRACAO	56.040.965,71		7.439.224,70	63.480.190,41	190.522,76			190.522,76	63.670.713,17
SECRETARIA DE ESTADO DA AGRICULTURA E DESENVOLVIMENTO RURAL	9.479.795,51		9.472.756,68	18.952.552,19	3.261.154,30	300.000,00		3.561.154,30	22.513.706,49
SECRETARIA DE ESTADO DA CULTURA, TURISMO E ESPORTE	1.979.182,88		6.829.041,97	8.808.224,85	1.643.952,44			1.643.952,44	10.452.177,29
SECRETARIA DE ESTADO DA EDUCACAO, CIENCIA E TECNOLOGIA	836.514.235,61	11.474,65	221.902.995,18	1.058.428.705,44	48.979.788,32			48.979.788,32	1.107.408.493,76
SECRETARIA DE ESTADO DA FAZENDA	213.150.437,42	511.026.722,37	1.808.968.924,13	2.533.146.083,92	15.198.230,06	3.020.000,00	274.767.593,43	292.985.823,49	2.826.131.907,41
SECRETARIA DE ESTADO DA INFORMACAO	1.780.651,00		48.147.060,66	49.927.711,66	7.320,00			7.320,00	49.935.031,66
SECRETARIA DE ESTADO DA INFRA-ESTRUTURA	1.980.137,65		857.183,08	2.837.320,73	73.724.191,03			73.724.191,03	76.561.511,76
SECRETARIA DE ESTADO DA SAUDE	297.889.020,15		39.486.230,14	337.375.250,29	78.450,57			78.450,57	337.453.700,86
SECRETARIA DE ESTADO DA SEGURANCA PUBLICA E DEFESA DO CIDADAO	736.379.779,92		41.175.608,95	777.555.388,87	0,00			0,00	777.555.388,87
SECRETARIA DE ESTADO DO DESENVOLVIMENTO REGIONAL - DIONISIO CERQUEIRA	208.913,84		440.814,81	649.728,65	634.954,67			634.954,67	1.284.683,32
SECRETARIA DE ESTADO DO DESENVOLVIMENTO REGIONAL - RIO DO SUL	1.147.958,39		1.798.851,58	2.946.809,97	5.596.874,03			5.596.874,03	8.543.684,00
SECRETARIA DE ESTADO DO DESENVOLVIMENTO REGIONAL - SAO MIGUEL D OESTE	1.015.610,14		3.372.964,60	4.388.574,74	7.204.689,28			7.204.689,28	11.593.264,02
SECRETARIA DE ESTADO DO DESENVOLVIMENTO REGIONAL -CACADOR	1.051.038,53		2.300.093,25	3.351.131,78	2.195.530,81			2.195.530,81	5.546.662,59
SECRETARIA DE ESTADO DO DESENVOLVIMENTO REGIONAL -CAMPOS NOVOS	711.838,77		1.177.753,84	1.889.592,61	3.077.310,98			3.077.310,98	4.966.903,59
SECRETARIA DE ESTADO DO DESENVOLVIMENTO REGIONAL -CHAPECO	1.230.723,31		3.271.519,45	4.502.242,76	5.455.874,96			5.455.874,96	9.958.117,72
SECRETARIA DE ESTADO DO DESENVOLVIMENTO REGIONAL -CONCORDIA	985.901,51		2.254.138,50	3.240.040,01	5.556.333,77			5.556.333,77	8.796.373,78
SECRETARIA DE ESTADO DO DESENVOLVIMENTO REGIONAL -JOACABA	1.568.665,31		2.662.061,95	4.230.727,26	2.525.712,23			2.525.712,23	6.756.439,49
SECRETARIA DE ESTADO DO DESENVOLVIMENTO REGIONAL -MARAVILHA	894.878,49		2.182.149,30	3.077.027,79	2.970.891,52			2.970.891,52	6.047.919,31
SECRETARIA DE ESTADO DO DESENVOLVIMENTO REGIONAL -SAO LOURENCO DO OESTE	807.064,33		2.085.891,51	2.892.955,84	3.293.107,15			3.293.107,15	6.186.062,99
SECRETARIA DE ESTADO DO DESENVOLVIMENTO REGIONAL -VIDEIRA	716.152,55		2.504.918,87	3.221.071,42	2.141.644,48			2.141.644,48	5.362.715,90
SECRETARIA DE ESTADO DO DESENVOLVIMENTO REGIONAL -XANXERE	983.034,01		3.712.993,50	4.696.027,51	5.867.963,79			5.867.963,79	10.563.991,30
SECRETARIA DE ESTADO DO DESENVOLVIMENTO REGIONAL-ARARANGUA	907.245,83		3.544.347,58	4.451.593,41	6.014.494,83			6.014.494,83	10.466.088,24
SECRETARIA DE ESTADO DO DESENVOLVIMENTO REGIONAL-BLUMENAU	1.215.828,40		4.492.854,57	5.708.682,97	3.642.682,74			3.642.682,74	9.351.365,71
SECRETARIA DE ESTADO DO DESENVOLVIMENTO REGIONAL-BRUSQUE	1.015.734,16		2.308.691,93	3.324.426,09	6.637.889,09			6.637.889,09	9.962.315,18
SECRETARIA DE ESTADO DO DESENVOLVIMENTO REGIONAL-CANOINHAS	988.776,46		2.317.106,19	3.305.882,65	2.155.655,44			2.155.655,44	5.461.538,09
SECRETARIA DE ESTADO DO DESENVOLVIMENTO REGIONAL-CRICIUMA	1.117.604,24		5.773.836,50	6.891.440,74	5.738.318,08			5.738.318,08	12.629.758,82
SECRETARIA DE ESTADO DO DESENVOLVIMENTO REGIONALCURITIBANOS	858.700,46		1.377.184,31	2.235.884,77	2.188.928,11			2.188.928,11	4.424.812,88
SECRETARIA DE ESTADO DO DESENVOLVIMENTO REGIONAL-GRANDE FPOLIS	2.425.599,16		9.048.319,20	11.473.918,36	19.812.888,80	811.195,00		20.624.083,80	32.098.002,16
SECRETARIA DE ESTADO DO DESENVOLVIMENTO REGIONAL-IBIRAMA	862.393,76		2.500.434,84	3.362.828,60	3.365.326,17			3.365.326,17	6.728.154,77
SECRETARIA DE ESTADO DO DESENVOLVIMENTO REGIONAL-ITAJAI	1.198.589,15		3.387.734,95	4.586.324,10	4.612.463,70			4.612.463,70	9.198.787,80
SECRETARIA DE ESTADO DO DESENVOLVIMENTO REGIONAL-ITUPORANGA	825.946,30		2.287.300,29	3.113.246,59	2.371.689,29			2.371.689,29	5.484.935,88
SECRETARIA DE ESTADO DO DESENVOLVIMENTO REGIONAL-JARAGUA DO SUL	934.179,22		2.109.036,49	3.043.215,71	4.402.655,90			4.402.655,90	7.445.871,61
SECRETARIA DE ESTADO DO DESENVOLVIMENTO REGIONAL-JOINVILLE	1.290.258,59		4.488.632,04	5.778.890,63	8.294.454,22			8.294.454,22	14.073.344,85
SECRETARIA DE ESTADO DO DESENVOLVIMENTO REGIONAL-LAGES	1.587.567,98		4.219.795,72	5.807.363,70	6.271.103,85			6.271.103,85	12.078.467,55
SECRETARIA DE ESTADO DO DESENVOLVIMENTO REGIONAL-LAGUNA	981.456,57		2.649.244,82	3.630.701,39	4.294.809,54			4.294.809,54	7.925.510,93
SECRETARIA DE ESTADO DO DESENVOLVIMENTO REGIONAL-MAFRA	1.315.796,78		3.064.863,31	4.380.660,09	3.897.372,35			3.897.372,35	8.278.032,44
SECRETARIA DE ESTADO DO DESENVOLVIMENTO REGIONAL-PALMITOS	651.427,42		1.371.635,29	2.023.062,71	2.045.061,24			2.045.061,24	4.068.123,95
SECRETARIA DE ESTADO DO DESENVOLVIMENTO REGIONAL-SAO JOAQUIM	858.754,98		1.495.551,68	2.354.306,66	2.158.032,60			2.158.032,60	4.512.339,26
SECRETARIA DE ESTADO DO DESENVOLVIMENTO REGIONAL-TUBARAO	1.043.551,44		3.851.943,97	4.895.495,41	2.244.582,57			2.244.582,57	7.140.077,98
SECRETARIA DE ESTADO DO DESENVOLVIMENTO SOCIAL,TRABALHO E RENDA	8.830.048,57		10.100.408,76	18.930.457,33	289.492,12			289.492,12	19.219.949,45
SECRETARIA DE ESTADO DO DESENVOLVIMENTO SUSTENTAVEL	1.198.860,35		672.931,50	1.871.791,85	183.985,12			183.985,12	2.055.776,97
SECRETARIA DE ESTADO DO PLANEJAMENTO	3.525.664,75		4.800.284,68	8.325.949,43	233.472,00			233.472,00	8.559.421,43
TRIBUNAL DE CONTAS DO ESTADO	55.946.303,86		11.853.621,79	67.799.925,65	247.599,42			247.599,42	68.047.525,07
TRIBUNAL DE JUSTICA DO ESTADO	360.200.648,64		82.652.374,04	442.853.022,68	19.601.583,45			19.601.583,45	462.454.606,13
TOTAL	**2.933.675.458,73**	**511.038.197,02**	**2.487.828.039,66**	**5.932.541.695,41**	**307.099.831,79**	**4.131.195,00**	**274.767.593,43**	**585.998.620,22**	**6.518.540.315,63**

ESTADO DE SANTA CATARINA
SECRETARIA DE ESTADO DA FAZENDA
DIRETORIA DE ORCAMENTACAO

DEMONSTRATIVO DAS DESPESAS POR ORGAOS, SEGUNDO GRUPOS DE NATUREZA DE DESPESA - AUTARQUIAS
RECURSOS DE TODAS AS FONTES - EXERCICIO DE 2005

EM R$

ORGAOS	PESSOAL E ENCARGOS SOCIAIS	JUROS E ENCARGOS DA DIVIDA	OUTRAS DESPESAS CORRENTES	TOTAL	INVESTIMENTOS	INVERSOES FINANCEIRAS	AMORTIZACAO DA DIVIDA	TOTAL	T O T A L G E R A L
PODER EXECUTIVO									
INMETRO - SC	598.930,12	,00	1.452,00	600.382,12	,00	,00	,00	,00	600.382,12
IMPRENSA OF EST STA CATARINA	812.643,51	,00	290.004,76	1.102.648,27	,00	,00	,00	,00	1.102.648,27
INSTITUTO PREV EST SC	559.736.515,53	,00	77.580.153,50	637.316.669,03	581.423,25	25.334.613,20	,00	25.916.036,45	663.232.705,48
JUNTA COMERC EST SC	169.056,75	,00	682.886,73	851.943,48	,00	,00	,00	,00	851.943,48
JUNTA COM EST SC	1.861.822,15	,00	4.908.956,27	6.770.778,42	353.387,84	,00	,00	353.387,84	7.124.166,26
ADM PORTO SAO FRANC SUL	496.042,81	,00	1.017.808,62	1.513.851,43	61.501,51	,00	,00	61.501,51	1.575.352,94
DEPARTAMENTO TRANSP TERMINAIS	6.098.828,84	,00	8.123.271,60	14.222.100,44	3.093.039,05	,00	,00	3.093.039,05	17.315.139,49
DEPARTAMENTO INFRA-ESTRUTURA	51.724.647,62	,00	29.315.307,70	81.039.955,32	190.813.361,37	,00	,00	190.813.361,37	271.853.316,69
AGENCIA REGULADORA DE SERV.PUB	205.286,84	,00	84.558,88	289.845,72	,00	,00	,00	,00	289.845,72
ADM.PORTO DE SAO FRANCISCO	3.281.523,13	,00	7.800.154,58	11.081.677,71	1.288.666,63	,00	,00	1.288.666,63	12.370.344,34
TOTAL GERAL	624.985.297,30	,00	129.804.554,64	754.789.851,94	196.191.379,65	25.334.613,20	,00	221.525.992,85	976.315.844,79

ESTADO DE SANTA CATARINA
SECRETARIA DE ESTADO DA FAZENDA
DIRETORIA DE ORCAMENTACAO

DEMONSTRATIVO DAS DESPESAS POR ORGAOS, SEGUNDO GRUPOS DE NATUREZA DE DESPESA - EMPRESAS ESTATAIS DEPENDENTES
RECURSOS DE TODAS AS FONTES - EXERCICIO DE 2005

EM R$

ORGAOS	PESSOAL E ENCARGOS SOCIAIS	JUROS E ENCARGOS DA DIVIDA	OUTRAS DESPESAS CORRENTES	TOTAL	INVESTIMENTOS	INVERSOES FINANCEIRAS	AMORTIZACAO DA DIVIDA	TOTAL	T O T A L G E R A L
PODER EXECUTIVO									
SANTA CATARINA TURISMO S/A	3.080.274,85	,00	8.020.734,16	11.101.009,01	183.266,87	,00	,00	183.266,87	11.284.275,88
COMP HAB EST SANTA CATARINA	8.787.477,40	,00	4.506.487,59	13.293.964,99	527.366,87	3.732.015,56	,00	4.259.382,43	17.553.347,42
COMPANHIA INT DES AGRICOLA	65.798.966,12	,00	21.455.069,20	87.254.035,32	1.400.231,16	303.824,70	,00	1.704.055,86	88.958.091,18
EMPRESA PESQ AGROP EXT RURAL	133.903.866,47	,00	31.126.732,34	165.030.598,81	4.419.395,39	,00	,00	4.419.395,39	169.449.994,20
TOTAL GERAL	211.570.584,84	,00	65.109.023,29	276.679.608,13	6.530.260,29	4.035.840,26	,00	10.566.100,55	287.245.708,68

ESTADO DE SANTA CATARINA
SECRETARIA DE ESTADO DA FAZENDA
DIRETORIA DE ORCAMENTACAO

DEMONSTRATIVO DAS DESPESAS POR ORGAOS, SEGUNDO GRUPOS DE NATUREZA DE DESPESA - FUNDACOES
RECURSOS DE TODAS AS FONTES - EXERCICIO DE 2005

EM R$

ORGAOS	PESSOAL E ENCARGOS SOCIAIS	JUROS E ENCARGOS DA DIVIDA	OUTRAS DESPESAS CORRENTES	TOTAL	INVESTIMENTOS	INVERSOES FINANCEIRAS	AMORTIZACAO DA DIVIDA	TOTAL	T O T A L G E R A L
PODER EXECUTIVO									
FUNDACAO CATARINENSE DESPORTOS	1.184.259,42	,00	5.951.970,28	7.136.229,70	22.396,70	,00	,00	22.396,70	7.158.626,40
FUNDACAO CATARINENSE CULTURA	3.457.472,19	,00	5.070.701,37	8.528.173,56	33.956,72	,00	,00	33.956,72	8.562.130,28
FUNDACAO DO MEIO AMBIENTE	1.348.018,00	,00	640.807,54	1.988.825,54	3.916,85	,00	,00	3.916,85	1.992.742,39
FUNDACAO DO MEIO AMBIENTE	7.833.419,29	,00	5.387.238,90	13.220.658,19	402.637,47	,00	,00	402.637,47	13.623.295,66
FUNDACAO CAT EDUC ESPECIAL	35.359.074,17	,00	5.342.636,02	40.701.710,19	358.144,97	,00	,00	358.144,97	41.059.855,16
FUNDACAO UNIV EST STA CATARINA	71.906.056,34	,00	30.990.773,13	102.896.829,47	11.318.161,86	,00	,00	11.318.161,86	114.214.991,33
FUNDACAO DE APOIO A PESQUISA	987.410,99	,00	17.395.470,42	18.382.881,41	4.226.837,85	,00	,00	4.226.837,85	22.609.719,26
TOTAL GERAL	122.075.710,40	,00	70.779.597,66	192.855.308,06	16.366.052,42	,00	,00	16.366.052,42	209.221.360,48

ESTADO DE SANTA CATARINA
SECRETARIA DE ESTADO DA FAZENDA
DIRETORIA DE ORCAMENTACAO

DEMONSTRATIVO DAS DESPESAS POR ORGAOS, SEGUNDO GRUPOS DE NATUREZA DE DESPESA - FUNDOS
RECURSOS DE TODAS AS FONTES - EXERCICIO DE 2005

EM R$

ORGAOS	PESSOAL E ENCARGOS SOCIAIS	JUROS E ENCARGOS DA DIVIDA	OUTRAS DESPESAS CORRENTES	TOTAL	INVESTIMENTOS	INVERSOES FINANCEIRAS	AMORTIZACAO DA DIVIDA	TOTAL	T O T A L G E R A L
PODER JUDICIARIO									
FUNDO REAPAREL. JUSTICA	,00	,00	24.708.668,92	24.708.668,92	19.788.307,70	,00	,00	19.788.307,70	44.496.976,62
PODER EXECUTIVO									
FUNDO RECONST.BENS LESADOS	,00	,00	87.406,00	87.406,00	45.340,77	,00	,00	45.340,77	132.746,77
FUNDO ESP.CENTRO EST.APERF.MP	,00	,00	114.843,84	114.843,84	,00	,00	,00	,00	114.843,84
FUNDO REAP.MINISTERIO PUBLICO	,00	,00	1.896.304,57	1.896.304,57	3.040.753,70	,00	,00	3.040.753,70	4.937.058,27
FUNDO MELHORIA SEGUR PUBLICA	227.541,12	,00	32.129.440,38	32.356.981,50	16.446.332,44	,00	,00	16.446.332,44	48.803.313,94
FUNDO ROT PENIT CURITIBANOS	,00	,00	261.634,24	261.634,24	10.291,00	,00	,00	10.291,00	271.925,24
FUNDO ROT PENIT FLORIANOPOLIS	,00	,00	271.213,02	271.213,02	1.492,40	,00	,00	1.492,40	272.705,42
FUNDO ROT PENIT CHAPECO	,00	,00	640.880,94	640.880,94	25.144,00	,00	,00	25.144,00	666.024,94
FUNDO PENIT EST SANTA CATARINA	15.000,00	,00	27.918.594,96	27.933.594,96	14.207.588,20	,00	,00	14.207.588,20	42.141.183,16
FUNDO ESTADUAL DE DEFESA CIVIL	,00	,00	1.260.801,11	1.260.801,11	516.991,82	,00	,00	516.991,82	1.777.792,93
FUNDO MELHORIA POLICIA MILITAR	2.460.187,70	,00	58.244.645,09	60.704.832,79	4.245.977,48	,00	,00	4.245.977,48	64.950.810,27
FUNDO ROT.GRANDE FLORIANOPOLIS	,00	,00	34.699,24	34.699,24	,00	,00	,00	,00	34.699,24
FUNDO ESTADUAL DE CULTURA	,00	,00	4.473.123,05	4.473.123,05	132.000,00	,00	,00	132.000,00	4.605.123,05
FUNDO ESTADUAL AO TURISMO	,00	,00	1.779.316,93	1.779.316,93	30.000,00	,00	,00	30.000,00	1.809.316,93
FUNDO ESTADUAL AO ESPORTE	,00	,00	2.218.452,48	2.218.452,48	58.721,76	,00	,00	58.721,76	2.277.174,24
FUNDO ESTADUAL DE ASSIS SOCIAL	,00	,00	2.656.689,06	2.656.689,06	26.204,00	,00	,00	26.204,00	2.682.893,06
FUNDO PARA INFANCIA E ADOLESC.	,00	,00	63.538,58	63.538,58	,00	,00	,00	,00	63.538,58
FUNDO PROT.MEIO AMBIENTE	,00	,00	11.291,52	11.291,52	,00	,00	,00	,00	11.291,52
FUNDO EST.REC.HIDRICOS	,00	,00	382.247,00	382.247,00	229.533,00	,00	,00	229.533,00	611.780,00
FUNDO ESP JUR REAPARELHAMENTO	,00	,00	969.556,35	969.556,35	194.528,68	600.000,00	,00	794.528,68	1.764.085,03
FUNDO TERRAS SANTA CATARINA	,00	,00	294,00	294,00	,00	185.700,00	,00	185.700,00	185.994,00
FUNDO ROT EST PESQ AGROP SC	,00	,00	,00	,00	,00	125.000,00	,00	125.000,00	125.000,00
FUNDO EST DESENV RURAL	,00	,00	51.085.395,94	51.085.395,94	,00	4.933.221,89	,00	4.933.221,89	56.018.617,83
FUNDO EST.SANIDADE ANIMAL	,00	,00	481.325,72	481.325,72	,00	,00	,00	,00	481.325,72
FUNDO DE MAT.PUB.IMPR.OFICIAIS	,00	,00	5.817.647,66	5.817.647,66	771.986,21	2.126.175,68	,00	2.898.161,89	8.715.809,55
FUNDO ESTADUAL SAUDE	19.311.429,81	,00	439.692.634,25	459.004.064,06	96.291.385,49	,00	,00	96.291.385,49	555.295.449,55
FUNDO DE ESFORCO FISCAL	,00	,00	3.177.123,03	3.177.123,03	25.916,90	,00	,00	25.916,90	3.203.039,93
FUNDO DESENVOLVIMENTO SOCIAL	,00	,00	61.311.559,10	61.311.559,10	10.940.714,35	,00	,00	10.940.714,35	72.252.273,45
TOTAL GERAL	22.014.158,63	,00	721.689.326,98	743.703.485,61	167.029.209,90	7.970.097,57	,00	174.999.307,47	918.702.793,08

DEMONSTRATIVO DA RECEITA ORÇAMENTÁRIA ARRECADADA - MÊS A MÊS - CONSOLIDADO GERAL
EXERCÍCIO DE 2005

ITEM	TÍTULOS	JANEIRO	FEVEREIRO	MARÇO	ABRIL	MAIO	JUNHO	JULHO	AGOSTO	SETEMBRO	OUTUBRO	NOVEMBRO	DEZEMBRO	TOTAL
0000000000	RECEITA ORÇAMENTÁRIA	745.445.034,60	663.109.169,65	686.089.512,03	721.787.366,03	714.194.962,09	747.645.972,37	753.260.861,82	755.330.546,21	761.711.511,00	783.172.155,80	728.287.070,61	881.902.843,45	8.941.937.005,66
1000000000	RECEITAS CORRENTES	802.701.235,74	719.601.896,22	738.881.437,80	772.692.362,93	775.035.080,30	792.249.476,04	819.499.264,37	810.986.045,35	807.383.453,98	822.515.818,98	791.656.821,50	921.942.317,83	9.575.145.211,04
1100000000	RECEITAS TRIBUTÁRIAS	577.082.553,24	513.271.540,05	528.382.790,11	553.469.218,61	576.220.328,90	549.231.806,52	499.021.173,89	550.431.797,16	566.452.266,76	565.363.870,35	527.885.676,89	576.823.683,72	6.583.636.706,20
1110000000	IMPOSTOS	567.753.943,88	503.513.242,04	515.107.525,83	539.809.610,10	560.706.252,92	532.488.949,94	483.234.143,14	533.428.296,33	550.307.049,20	548.954.558,78	510.327.919,35	559.416.050,37	6.405.047.541,88
1112000000	IMPOSTO SOBRE O PATRIMÔNIO E A RENDA	39.985.651,23	52.044.775,60	56.590.651,69	47.693.425,45	51.744.481,71	50.094.143,31	49.004.350,97	56.230.528,12	56.116.697,34	66.885.147,10	45.660.631,46	55.915.494,72	627.965.978,70
1112040000	IMPOSTO SOBRE A RENDA PROV. NATUREZA	13.510.056,86	15.918.822,66	18.387.358,47	15.602.845,02	16.308.029,70	16.889.022,92	17.308.321,41	19.361.764,47	19.692.382,11	20.232.850,76	18.614.844,83	35.505.262,33	227.331.561,54
1112043100	IRRF - RENDIMENTO DO TRABALHO	13.509.730,81	15.917.757,96	18.386.779,10	15.602.769,73	16.307.513,97	16.888.727,57	17.307.546,96	19.361.217,32	19.646.579,20	20.253.088,92	18.605.087,72	35.496.534,56	227.283.333,82
1112043400	IRRF - OUTROS RENDIMENTOS	326,05	1.064,70	579,37	75,29	515,73	295,35	774,45	547,15	45.802,91	(20.238,16)	9.757,11	8.727,77	48.227,72
1112050000	IMPOSTO S/A PROP. VEÍCULOS AUTOMOTORES	25.259.168,48	34.453.845,26	36.737.958,24	30.200.192,70	33.047.612,52	31.364.634,33	30.133.173,86	34.804.767,59	34.456.479,77	44.573.448,98	24.774.901,25	17.574.993,82	377.381.176,80
1112050100	IPVA - ESTADUAL	12.629.771,06	17.227.086,56	18.369.262,33	15.100.319,67	16.524.039,31	15.682.554,92	15.065.642,79	17.403.246,33	17.228.531,01	22.287.039,54	12.387.670,78	8.786.774,56	188.691.938,86
1112050200	IPVA - MUNICIPAL	12.629.397,42	17.226.758,70	18.368.695,91	15.099.873,03	16.523.573,21	15.682.079,41	15.067.531,07	17.401.521,26	17.227.948,76	22.286.409,44	12.387.230,47	8.788.219,26	188.689.237,94
1112070000	ITCMD - IMPOSTO S/ TRANSMISSÃO MORTIS	1.208.499,62	1.655.722,84	1.447.324,40	1.864.956,42	2.366.196,40	1.810.464,98	1.532.780,96	2.053.844,51	1.950.293,97	2.071.988,15	2.259.635,34	2.825.506,66	23.047.214,25
1112080000	IMPOSTO S/A TRANSMISSÃO DE BENS IMÓVEIS	7.926,27	16.384,84	18.010,58	25.431,31	22.643,09	30.021,08	30.074,74	10.151,55	17.541,49	6.859,21	11.250,04	9.731,91	206.026,11
1112080100	ITBI - ESTADUAL	3.963,14	8.192,44	9.005,31	12.715,68	19.163,79	30.021,08	30.074,74	10.151,55	17.541,49	6.859,21	11.250,04	9.731,91	168.670,38
1112080200	ITBI - MUNICIPAL	3.963,13	8.192,40	9.005,27	12.715,63	3.479,30	-	-	-	-	-	-	-	37.355,73
1113000000	IMPOSTO SOBRE A PRODUÇÃO E A CIRCULAÇÃO	527.768.292,65	451.468.466,44	458.516.874,14	492.116.184,65	508.961.771,21	482.394.806,63	434.229.792,17	477.197.768,21	494.190.351,86	482.069.411,68	464.667.287,89	503.500.555,65	5.777.081.563,18
1113020000	IMP. DE CIRCULAÇÃO MERCADORIAS E SERVIÇOS	527.768.292,65	451.468.466,44	458.516.874,14	492.116.184,65	508.961.771,21	482.394.806,63	434.229.792,17	477.197.768,21	494.190.351,86	482.069.411,68	464.667.287,89	503.500.555,65	5.777.081.563,18
1113020100	ICMS - ESTADUAL	395.826.695,95	338.601.797,19	343.888.142,69	369.087.604,19	381.721.380,81	361.796.103,35	325.672.931,58	357.898.324,27	370.643.564,42	361.552.057,21	348.500.464,51	377.625.155,24	4.332.814.221,41
1113020200	ICMS - MUNICIPAL	131.941.596,70	112.866.669,25	114.628.731,45	123.028.580,46	127.240.390,40	120.598.703,28	108.556.860,59	119.299.443,94	123.546.787,44	120.517.354,47	116.166.823,38	125.875.400,41	1.444.267.341,77
1120000000	TAXAS	9.328.609,36	9.758.298,01	13.275.264,28	13.659.608,51	15.514.075,98	16.742.856,58	15.787.030,75	17.003.500,83	16.145.217,56	16.409.311,57	17.557.757,54	17.407.633,35	178.589.164,32
1121000000	TAXAS PELO EXERCÍCIO DO PODER DE POLÍCIA	156.845,97	147.997,13	182.181,23	166.533,28	186.842,40	216.850,01	209.349,56	164.858,78	144.671,73	(84.343,47)	116.564,32	87.977,26	1.696.328,20
1121170000	TAXA DE VIGILÂNCIA SANITÁRIA ANIMAL	116.266,43	114.094,02	122.825,12	115.677,58	133.607,50	133.827,87	133.690,16	128.395,49	139.677,35	(88.528,63)	111.050,76	81.723,38	1.242.307,03
1121990000	OUTRAS TAXAS P/ O EXERCÍCIO DO POLÍCIA	40.579,54	33.903,11	59.356,11	50.855,70	53.234,90	83.022,14	75.659,40	36.463,29	4.994,38	4.185,16	5.513,56	6.253,88	454.021,17
1121990100	TAXA DE PREVENÇÃO CONTRA SINISTRO	40.579,54	33.903,11	59.356,11	50.855,70	53.234,90	83.022,14	75.659,40	36.463,29	4.994,38	4.185,16	5.513,56	6.253,88	454.021,17
1122000000	TAXAS PELA PRESTAÇÃO DE SERVIÇOS	9.171.763,39	9.610.300,88	13.093.083,05	13.493.075,23	15.327.233,58	16.526.006,57	15.577.681,19	16.838.642,05	16.000.545,83	16.493.655,04	17.441.193,22	17.319.656,09	176.892.836,12
1122120000	EMOLUMENTOS E TAXAS PROCESSUAIS	9.090.581,19	9.568.115,89	13.049.774,59	13.432.845,95	15.274.815,08	16.425.305,97	15.529.697,83	16.781.337,21	15.954.386,55	16.450.535,04	17.405.845,30	16.047.766,26	175.011.006,86
1122120100	ATOS DA ADMINISTRAÇÃO GERAL	284.572,54	160.803,17	190.058,28	231.264,03	241.023,58	280.556,43	214.584,94	261.568,84	218.568,97	195.783,49	196.863,09	209.571,37	2.685.218,73
1122120200	ATOS DA SAÚDE PÚBLICA	17.527,69	30.013,11	61.864,63	81.311,42	50.063,00	33.343,87	19.397,45	20.822,46	18.891,43	17.357,45	15.921,35	11.095,09	377.608,95
1122120300	ATOS DA SECRETARIA DE EST. SEGURANÇA PÚBLICA	8.740.704,69	9.336.567,04	12.745.053,46	13.053.263,10	14.912.189,48	16.040.438,89	15.224.515,44	16.422.533,91	15.641.142,22	16.169.075,93	17.121.285,25	15.735.004,90	171.141.774,31
1122120400	ATOS DA POLÍCIA MILITAR	47.741,77	40.591,57	51.852,22	66.612,08	71.507,02	70.927,22	71.171,00	76.279,00	75.773,93	68.318,17	71.775,61	92.094,90	804.644,49
1122120500	ATOS DA SEC. DESENVOLVIMENTO RURAL	34,50	141,00	946,00	395,32	32,00	39,56	29,00	133,00	10,00	-	-	-	1.760,38
1122990000	OUTRAS TAXAS PARA PRESTAÇÃO DE SERVIÇOS	81.182,20	42.184,99	43.308,46	60.229,28	52.418,50	100.700,60	47.983,36	57.304,84	46.159,28	43.120,00	35.347,92	1.271.889,83	1.881.829,26
1122990100	TAXA DE SEGURANÇA CONTRA INCÊNDIO	169,95	472,04	853,24	4.348,89	74,48	900,73	3.889,49	8,00	626,22	1.259,20	1.887,45	4.340,52	18.830,21
1122990200	TAXA DE SEGURANÇA OST. CONTRA DELITOS	-	-	266,00	-	30,00	255,36	191,00	930,00	255,36	-	-	255,36	2.183,08
1122990300	ATOS DA APOSENTADORIA AUX. JUSTIÇA	-	-	-	-	-	-	-	-	-	88,12	-	-	88,12
1122990400	TAXA DE SEGURANÇA PREVENTIVA	80.847,43	41.423,23	42.120,56	55.779,31	52.279,54	99.334,37	43.690,04	56.083,28	45.044,54	41.726,10	33.248,51	34.103,74	625.680,65
1122130000	TAXA JUDICIÁRIA	164,82	289,72	68,66	101,08	34,48	210,14	212,83	283,56	233,16	46,58	211,96	1.233.190,21	1.235.047,20
1200000000	RECEITA DE CONTRIBUIÇÕES	15.812.143,07	47.867.596,32	31.784.883,90	35.390.497,52	35.737.710,75	46.474.858,44	36.100.320,72	37.787.577,83	37.475.537,73	41.426.108,08	44.108.193,48	82.745.956,61	492.711.384,45
1210000000	CONTRIBUIÇÕES SOCIAIS	15.812.143,07	47.867.596,32	31.784.883,90	35.390.497,52	35.737.710,75	46.474.858,44	36.100.320,72	37.787.577,83	37.475.537,73	41.426.108,08	44.108.193,48	82.745.956,61	492.711.384,45
1210290000	CONTRIBUIÇÃO PREVIDENCIÁRIA DO REGIME PRÓPRIO	9.215.027,70	42.343.833,64	27.207.784,32	30.827.701,29	31.152.772,76	38.652.411,68	30.657.661,85	33.088.365,59	32.406.500,01	33.934.748,90	39.218.762,92	76.107.931,69	424.813.502,35
1210290700	CONTRIBUIÇÃO DE SERVIDOR ATIVO CIVIL	1.768.244,15	23.451.231,80	14.125.047,94	13.342.241,95	13.563.026,66	10.068.590,84	8.871.996,47	11.180.167,17	10.471.484,06	9.686.581,34	16.611.945,28	27.872.183,96	161.012.741,62
1210290701	PODER EXECUTIVO - ATIVO CIVIL	39.649,11	20.702.493,94	10.247.456,54	10.636.225,15	10.731.725,32	7.238.041,85	6.134.669,94	8.107.793,46	7.606.191,16	6.241.071,28	13.597.527,33	19.932.556,12	121.215.401,20
1210290702	TRIBUNAL DE JUSTIÇA - ATIVO CIVIL	1.322.915,37	1.305.990,40	1.306.598,72	1.299.829,84	1.298.913,36	1.297.860,69	1.331.932,97	1.312.539,81	1.384.542,29	1.511.469,68	1.675.154,26	3.635.300,37	18.683.047,76
1210290703	TRIBUNAL DE CONTAS - ATIVO CIVIL	139.957,58	140.116,68	-	278.273,91	139.708,23	139.603,89	12.126,36	392.744,43	147.378,41	166.061,06	167.628,11	384.693,55	2.108.292,21
1210290704	ASSEMBLÉIA LEGISLATIVA - ATIVO CIVIL	-	363.595,60	362.117,84	362.882,67	363.678,06	351.548,15	360.068,77	358.543,55	357.611,26	358.564,02	359.312,46	1.080.171,50	4.678.093,88
1210290705	MINISTÉRIO PÚBLICO - ATIVO CIVIL	-	671.747,40	1.347.584,71	679.489,13	648.539,16	659.455,82	647.521,60	648.656,85	648.936,04	649.576,87	705.123,16	1.761.288,77	9.067.919,51
1210290706	UDESC - ATIVO CIVIL	265.722,09	267.287,78	861.290,13	85.541,25	380.462,53	382.080,44	385.676,83	359.889,07	326.824,90	759.838,43	107.199,96	1.078.173,65	5.259.987,06
1210290800	CONTRIBUIÇÃO DE SERVIDOR - ATIVO MILITAR	-	-	-	-	-	2.456.226,51	2.449.890,77	2.454.711,34	2.458.791,90	104,63	-	2.588.613,71	12.408.338,86
1210290900	CONTRIBUIÇÃO DE SERVIDOR - INATIVO CIVIL	167.533,94	359.276,31	331.489,21	515.286,87	529.529,21	1.688.354,61	1.586.715,72	2.085.543,76	1.918.479,84	1.150.317,30	2.711.267,44	7.409.371,15	20.453.165,36
1210290901	PODER EXECUTIVO - INATIVO CIVIL	630,44	55.300,41	32.816,92	29.458,01	27.984,27	1.170.015,31	1.041.675,62	1.358.967,81	1.289.830,53	321.022,54	1.755.853,97	5.147.119,22	12.230.675,05
1210290902	TRIBUNAL DE JUSTIÇA - INATIVO CIVIL	100.194,86	165.249,49	176.217,35	305.977,95	332.290,76	343.449,57	435.194,43	426.244,84	448.170,97	599.983,80	711.049,34	1.589.403,00	5.633.426,36
1210290903	TRIBUNAL DE CONTAS - INATIVO CIVIL	66.708,64	66.708,64	-	134.919,76	65.234,41	65.295,92	6.148,34	195.585,00	74.469,50	81.318,11	79.628,87	198.377,60	1.034.394,79
1210290904	ASSEMBLÉIA LEGISLATIVA - INATIVO CIVIL	-	28.578,53	28.719,77	28.719,77	61.028,29	30.752,02	61.360,34	62.672,78	88.980,69	97.208,37	106.265,44	322.374,74	916.660,74
1210290905	MINISTÉRIO PÚBLICO - INATIVO CIVIL	-	6.435,61	19.727,91	16.211,38	5.987,85	44.029,11	7.313,92	7.493,35	(28.567,01)	5.982,90	13.561,41	17.149,81	115.326,24
1210290906	UDESC - INATIVO CIVIL	-	37.003,63	74.007,26	-	37.003,63	34.812,68	35.023,07	34.579,98	45.595,16	44.801,58	44.908,41	134.946,78	522.682,18
1210291000	CONTRIBUIÇÃO DE SERVIDOR - INATIVO MILITAR	-	-	-	-	-	303.218,31	302.256,09	301.946,53	299.089,84	-	-	21.094,54	1.227.605,31
1210291100	CONTRIBUIÇÃO DE PENSIONISTA CIVIL	1.588.340,54	1.540.166,87	712.149,97	714.451,79	693.125,85	697.362,43	765.123,25	724.925,33	729.647,06	791.629,89	366,51	2.325.177,30	11.282.466,79
1210291200	CONTRIBUIÇÃO DE PENSIONISTA MILITAR	22.147,95	116.575,11	89.610,20	88.397,75	82.353,89	85.395,44	86.120,57	82.851,74	86.682,50	93.365,03	-	301.975,72	1.135.475,90
1210299900	OUTRAS CONTRIBUIÇÕES PREVIDENCIÁRIAS	5.668.761,12	16.876.583,55	11.949.487,00	16.167.322,93	16.284.737,15	23.353.263,54	16.595.558,98	16.258.219,72	16.442.324,81	22.212.750,71	19.895.183,69	35.589.515,31	217.293.708,51

DEMONSTRATIVO DA RECEITA ORÇAMENTÁRIA ARRECADADA - MÊS A MÊS - CONSOLIDADO GERAL
EXERCÍCIO DE 2005

ITEM	TÍTULOS	JANEIRO	FEVEREIRO	MARÇO	ABRIL	MAIO	JUNHO	JULHO	AGOSTO	SETEMBRO	OUTUBRO	NOVEMBRO	DEZEMBRO	TOTAL
1210299901	CONTRIBUIÇÕES PATRONAL - AC - PODER EXECUTIVO	53.616,21	10.486.842,61	4.813.998,16	9.354.751,16	9.330.476,93	12.676.431,10	6.103.675,40	7.515.762,65	7.049.479,38	11.940.083,37	10.656.615,88	22.740.590,13	112.722.322,98
1210299902	CONTRIBUIÇÕES PATRONAL - AC - TRIBUNAL DE JUSTIÇA	661.457,69	652.995,21	653.299,36	649.914,92	649.456,68	1.297.860,69	1.331.932,97	1.312.539,81	-	1.511.469,68	1.675.154,26	3.635.300,37	14.031.381,64
1210299903	CONTRIBUIÇÕES PATRONAL - AC - TRIBUNAL DE CONTAS	69.978,79	70.058,34	-	278.040,56	139.708,23	139.603,89	12.126,36	392.744,43	147.378,41	165.610,88	167.458,55	384.693,55	1.967.401,99
1210299904	CONTRIBUIÇÕES PATRONAL - AC - ASSEMB. LEGISLATIVA	-	363.595,60	362.117,84	362.882,67	363.678,06	351.548,15	360.285,98	358.543,55	357.611,26	358.564,02	359.312,46	1.080.171,50	4.678.311,09
1210299905	CONTRIBUIÇÕES PATRONAL - AC - MINISTÉRIO PÚBLICO	-	335.873,70	673.792,35	339.744,57	324.269,57	657.802,07	647.521,60	648.656,85	648.936,04	649.576,87	705.123,16	1.734.548,95	7.365.845,73
1210299906	CONTRIBUIÇÕES PATRONAL - AC - UDESC	-	-	411.200,37	46.914,65	317.774,98	452.222,84	322.576,37	321.262,47	326.824,90	46.914,65	721.211,83	1.039.547,05	4.006.450,11
1210299907	CONTRIBUIÇÕES PATRONAL - IC - PODER EXECUTIVO	4.935,29	24.367,00	13.798,81	1.641,59	-	-	-	-	-	-	711.049,34	-	755.792,03
1210299908	CONTRIBUIÇÕES PATRONAL - IC - TRIBUNAL DE JUSTIÇA	50.097,44	82.624,75	-	152.988,98	166.145,39	343.449,57	435.194,43	426.244,84	448.170,97	599.983,80	-	-	2.704.900,17
1210299909	CONTRIBUIÇÕES PATRONAL - IC - TRIBUNAL DE CONTAS	33.354,32	33.354,32	88.108,68	-	-	-	-	-	-	-	-	-	154.817,32
1210299910	CONTRIBUIÇÕES PATRONAL - IC - ASSEMB. LEGISLATIVA	-	28.578,53	28.719,77	28.719,77	-	-	-	-	-	-	-	-	86.018,07
1210299911	CONTRIBUIÇÕES PATRONAL - IC - MINISTÉRIO PÚBLICO	-	3.217,80	9.863,95	8.105,69	2.993,92	-	-	-	-	-	-	-	24.181,36
1210299912	CONTRIBUIÇÕES PATRONAL - IC - UDESC	-	-	37.003,62	-	-	18.501,81	-	-	-	-	-	-	55.505,43
1210299913	QUOTA DE PREVIDÊNCIA MUNICIPAL	24.318,36	23.841,34	19.627,83	30.917,64	21.599,58	21.498,59	18.144,65	18.359,98	68.101,78	19.904,12	20.204,89	20.088,44	306.607,20
1210299914	CONTRIBUIÇÕES ASSOCIADOS MUNICIPAIS	63.862,10	63.228,94	39.037,64	91.636,96	59.535,63	61.316,58	53.098,37	53.226,94	143.518,83	55.477,74	56.055,29	38.997,33	778.992,35
1210299915	CONTRIBUIÇÕES AUXILIARES DA JUSTIÇA	32.279,41	34.998,49	35.244,58	25.636,39	87.698,98	74.705,10	81.604,15	95.725,99	95.502,14	82.236,61	109.069,03	79.512,24	834.213,11
1210299917	CONTRIBUIÇÕES ASSOCIADOS VOLUNTÁRIOS	16.703,80	7.179,63	11.852,33	7.082,98	15.588,37	15.174,41	18.482,10	16.458,94	14.712,84	16.145,94	17.206,11	48.512,89	205.100,34
1210299918	RECEITA DA FEDERALIZAÇÃO	4.658.157,71	4.665.827,29	4.751.569,32	4.788.018,76	4.804.987,10	4.785.234,46	4.759.197,86	4.730.767,11	4.686.229,97	4.674.689,97	4.695.343,35	4.778.156,74	56.778.179,64
1210299919	CONTRIBUIÇÃO PREV. PAT. ASSOCIADOS	-	-	252,39	325,64	823,73	1.687,77	1.827,97	1.055,68	618,75	573,26	1.379,54	9.396,12	17.940,85
1210299920	CONTRIBUIÇÃO PATRONAL - ATIVO MILITAR	-	-	-	-	-	2.456.226,51	2.449.890,77	366.870,48	2.455.239,54	2.091.519,80	-	-	9.819.747,10
1210490000	CONTR. ASSIST. MED. SER. VIN. REGIME PRÓPRIO	4.373.006,94	4.783.202,14	4.577.074,08	4.562.796,23	4.584.937,99	4.662.961,97	4.661.203,61	4.699.212,24	5.069.037,72	5.156.866,92	4.112.341,57	6.638.024,92	57.880.666,33
1210490100	CONTRIBUIÇÃO PATRONAL - PLANO DE SAÚDE	2.086.208,60	2.166.129,72	2.175.786,23	2.167.353,93	2.180.604,85	2.215.695,63	2.216.669,44	2.231.309,08	2.386.304,89	2.448.007,59	1.580.172,82	2.434.458,87	26.288.701,65
1210490200	CONTRIBUIÇÃO DOS ASSOCIADOS	2.286.798,34	2.617.072,42	2.401.287,85	2.395.442,30	2.404.333,14	2.447.266,34	2.444.534,17	2.467.903,16	2.682.732,83	2.708.859,33	2.532.168,75	4.203.566,05	31.591.964,68
1210460000	COMPENSAÇÃO PREV. REGIME GERAL E REG. PRÓPRIO	2.224.108,43	740.560,54	25,50	-	-	3.159.484,79	781.455,26	-	-	2.334.492,26	777.088,99	-	10.017.215,77
1300000000	RECEITA PATRIMONIAL	9.188.781,14	9.075.482,69	11.472.554,89	16.578.965,57	11.928.642,01	25.036.795,18	13.265.502,69	21.026.951,85	15.880.091,51	14.749.838,20	15.880.527,02	31.024.307,34	195.108.440,09
1310000000	RECEITAS IMOBILIÁRIAS	446.856,76	330.014,05	198.887,88	361.765,34	202.765,63	194.308,42	189.098,05	237.599,06	193.074,97	199.701,98	205.862,01	319.286,76	3.079.220,91
1311000000	ALUGUÉIS	445.414,76	258.438,10	128.606,93	253.791,91	126.986,81	118.529,60	113.546,23	155.353,40	114.857,23	120.576,24	127.644,27	198.516,24	2.162.261,72
1311010000	ALUGUÉIS DE IMÓVEIS URBANOS	221.880,57	77.931,73	115.008,88	85.457,54	84.394,81	92.186,32	83.953,84	121.491,64	88.066,32	84.512,51	74.571,77	169.899,11	1.299.355,04
1311010100	ALUGUÉIS DE SALAS	153.309,00	18.480,90	-	-	-	-	-	37.264,70	-	-	-	81.045,99	290.100,59
1311010200	ALUGUEL TEATRO ADEMIR ROSA	3.569,40	-	16.097,40	7.506,00	10.970,75	3.217,50	17.438,00	6.528,75	14.447,48	5.508,60	660,25	5.374,10	91.318,23
1311010300	ALUGUEL TEATRO ALVARO DE CARVALHO	-	1.200,00	3.032,24	3.220,00	1.800,00	300,00	900,00	1.414,80	3.000,00	3.232,40	2.800,00	2.878,00	23.777,44
1311010400	ALUGUEL BIBLIOTECA PÚBLICA	-	-	-	-	-	2.350,00	399,00	399,00	399,00	399,00	399,00	399,00	4.744,00
1311010500	ALUGUEL BAR E RESTAURANTE DO CIC	2.528,58	2.528,58	-	2.528,58	4.972,01	2.564,15	2.479,00	2.479,00	2.479,00	2.479,00	2.479,00	-	27.516,90
1311010600	ALUGUEL BOMBONIERE DO CIC	-	820,00	820,00	820,00	820,00	1.640,00	820,00	820,00	820,00	820,00	820,00	820,00	9.840,00
1311010700	ALUGUEL CINEMA DO CIC	300,00	300,00	300,00	300,00	300,00	300,00	300,00	300,00	300,00	300,00	300,00	300,00	3.600,00
1311010800	TERMINAL RITA MARIA	62.173,59	54.602,25	94.759,24	71.082,96	65.532,05	81.814,67	61.617,84	72.285,39	66.620,84	71.773,51	67.113,52	79.082,02	848.457,88
1311990000	OUTRAS RECEITAS DE ALUGUÉIS	223.534,19	180.506,37	13.598,05	168.334,37	42.592,00	26.343,28	29.592,39	33.861,76	26.790,91	36.063,73	53.072,50	28.617,13	862.906,68
1312000000	ARRENDAMENTOS	1.442,00	71.575,95	70.280,95	107.973,43	75.778,82	75.778,82	75.551,82	82.245,66	78.217,74	79.125,74	78.217,74	120.770,52	916.959,19
1320000000	RECEITAS DE VALORES MOBILIÁRIOS	8.701.021,29	8.740.041,50	11.178.082,06	16.199.652,91	11.719.799,20	22.209.165,27	13.074.105,30	20.771.130,46	15.682.500,76	14.546.263,15	15.671.685,53	30.659.895,32	189.153.342,75
1322000000	DIVIDENDOS	1.006,00	-	-	356.928,16	5.280,07	9.139.128,17	72,82	397,26	706,39	97.670,22	-	14.556.011,88	24.157.200,97
1322010000	DIVIDENDOS PAGOS AO ESTADO	1.006,00	-	-	356.928,16	5.280,07	9.139.128,17	72,82	397,26	706,39	97.670,22	-	14.556.011,88	24.157.200,97
1322010400	TELESC	-	-	-	-	-	41.458,16	-	-	-	90.982,57	-	-	132.440,73
1322010500	TELEBRÁS	492,80	-	-	4.731,08	2.545,87	18,23	72,82	-	706,39	3.536,94	-	474,16	12.578,29
1322010700	TELE NORTE LESTE PARTICIPAÇÕES - TELEMAR	-	-	-	397,26	1.107,51	-	-	397,26	-	0,39	-	-	1.902,42
1322010900	TELECOMUNICAÇÕES DE SÃO PAULO S/A	-	-	-	2.547,71	-	-	-	-	-	3.063,49	-	-	5.611,20
1322011000	TELECENTRO OESTE CELULAR PARTICIPAÇÕES	-	-	-	-	-	-	-	-	-	-	-	427,97	427,97
1322011100	BRASIL TELECOM PARTICIPAÇÕES	513,20	-	-	-	1.290,81	-	-	-	-	-	-	-	1.804,01
1322011200	TELEMIG - CELULAR PARTICIPAÇÕES	-	-	-	-	202,56	-	-	-	-	-	-	-	202,56
1322019900	OUTROS DIVIDENDOS PAGOS AO ESTADO	-	-	-	349.252,11	133,32	9.097.651,78	-	-	-	86,83	-	14.555.109,75	24.002.233,79
1324000000	FUNDOS DE INVESTIMENTOS	-	-	35.279,75	17.557,29	-	-	815,33	403.016,07	187.716,89	1.894.425,07	2.731.890,80	1.298.883,21	6.569.584,41
1324010000	FUNDOS DE INVESTIMENTOS RENDA FIXA	-	-	35.279,75	17.557,29	-	-	815,33	403.016,07	187.716,89	1.894.425,07	2.731.890,80	1.298.883,21	6.569.584,41
1325000000	REMUNERAÇÃO DE DEPÓSITOS BANCÁRIOS	8.700.015,29	8.740.041,50	11.142.802,31	15.825.167,46	11.714.519,13	13.070.037,10	13.073.217,15	20.367.717,13	15.494.077,48	12.554.167,86	12.939.794,73	14.805.000,23	158.426.557,37
1325010000	REMUNERAÇÃO DE DEPÓSITOS DE RECURSOS VINCULADO	2.004.565,08	1.836.148,87	3.453.621,28	2.805.650,63	2.686.654,73	2.855.567,16	2.669.092,46	2.378.914,80	2.078.929,85	1.943.451,86	1.727.207,46	1.356.754,30	27.796.558,48
1325010200	RECEITA DE REM DE DEP. BANC. REC. FUNDEF	1.039.468,90	801.828,60	2.153.395,44	1.725.872,05	1.628.157,34	1.690.286,32	1.401.342,52	1.014.129,76	769.646,64	608.214,95	402.765,08	127.344,10	13.362.451,70
1325010300	RECEITA REM. DEP. BANC. REC. VINCULADOS - FUNDO SAÚ	316.152,49	322.906,78	500.386,96	368.308,02	342.153,21	385.868,35	407.537,95	472.880,64	397.068,98	352.733,78	371.108,57	327.275,96	4.564.381,69
1325010500	REC. REM. BANC. REC. VINC. MANUT. DESENV. ENSINO	154.999,43	137.841,10	140.375,81	121.880,87	120.316,41	115.700,83	99.459,24	121.966,21	136.635,29	172.178,96	179.143,71	192.584,34	1.693.082,20
1325010800	REC. REMUNER. DEPÓSITOS POUPANÇA ART. 3º	-	-	-	-	-	-	903,92	1.070,83	1.047,92	1.075,26	1.066,46	1.208,68	6.373,07
1325010900	REC. REMUNER. DE DEPÓSITOS VINCULADOS CIDE	103.002,04	39.323,62	7.756,10	-	-	-	-	-	-	8.577,21	-	-	158.658,97
1325011000	REC. REMUNER. DE DEPÓSITOS MICRO BACIAS	415,34	11.702,53	7.535,94	-	212,56	-	-	1.525,24	-	-	-	925,67	22.317,28
1325011100	REMUNER. DE DEPÓSITOS BANCÁRIOS - BID IV	-	-	6.000,79	-	-	-	-	-	-	-	-	-	6.000,79

DEMONSTRATIVO DA RECEITA ORÇAMENTÁRIA ARRECADADA - MÊS A MÊS - CONSOLIDADO GERAL
EXERCÍCIO DE 2005

ITEM	TÍTULOS	JANEIRO	FEVEREIRO	MARÇO	ABRIL	MAIO	JUNHO	JULHO	AGOSTO	SETEMBRO	OUTUBRO	NOVEMBRO	DEZEMBRO	TOTAL
1325019900	RECEITA DE REM. DE OUTROS DEP. REC. VINCULADOS	390.526,88	522.546,24	638.170,24	589.589,69	595.815,21	663.711,66	759.848,83	767.342,12	774.531,02	800.671,70	773.123,64	707.415,55	7.983.292,78
1325019910	REM. DE DEP. BANC. REC. VINCULADOS AUTARQUIAS	417,19	373,28	493,14	471,17	500,45	527,90	503,20	560,84	528,81	492,22	862,33	787,97	6.518,50
1325019911	REM. DE DEP. BANC. REC. VINCULADOS FUNDAÇÕES	22.321,79	72.823,74	94.833,22	85.350,23	89.904,05	96.858,18	98.838,70	111.716,32	98.671,76	95.242,73	88.267,81	83.746,71	1.038.575,24
1325019912	REM. DE DEP. BANC. REC. VINCULADOS FUNDOS	161.776,64	164.092,03	174.554,68	163.478,78	165.083,01	177.920,15	169.664,70	192.399,55	178.475,52	164.068,94	169.045,15	164.831,37	2.045.390,52
1325019913	REM. DE DEP. BANC. REC. VINCULADOS EMPRESAS	54.875,49	52.320,29	59.898,32	38.073,12	22.046,94	25.304,66	28.739,76	35.282,17	26.699,71	27.187,20	11.248,88	17.202,05	398.878,59
1325019914	REM. DEPÓSITOS BANC. REC. VINCULADOS - ADM. DIRETA	151.135,77	232.936,90	308.390,88	302.216,39	318.280,76	363.100,77	462.102,47	427.383,24	470.155,22	513.680,61	503.699,47	440.847,45	4.493.929,93
1325020000	REMUNER DEPÓSITOS RECURSOS NÃO-VINCULADO	6.695.450,21	6.903.892,63	7.689.181,03	13.019.516,83	9.027.864,40	10.214.469,94	10.404.124,69	17.988.802,33	13.415.147,63	10.610.716,00	11.212.587,27	13.448.245,93	130.629.998,89
1325029900	REMUNERAÇÃO DE OUTROS NÃO-VINCULADOS	6.695.450,21	6.903.892,63	7.689.181,03	13.019.516,83	9.027.864,40	10.214.469,94	10.404.124,69	17.988.802,33	13.415.147,63	10.610.716,00	11.212.587,27	13.448.245,93	130.629.998,89
1325029905	REM. DEP. BANC. ASSEMBLÉIA LEGISLATIVA	71.339,62	158.798,62	185.373,37	208.464,29	201.802,47	232.235,55	47.996,77	255.616,52	320.080,18	347.435,71	379.919,81	436.816,57	2.845.879,48
1325029906	REM. DE DEP. BANC. DO TRIBUNAL DE CONTAS	151.762,44	155.351,59	181.451,79	187.883,95	204.199,35	217.341,19	147.562,65	214.037,22	204.829,18	213.624,51	199.928,31	261.660,96	2.339.633,14
1325029907	REMUNER. DE DEPÓSITOS BANCÁRIOS JUDICIÁRIO	77.654,85	604.242,55	568.895,54	588.016,69	660.262,99	680.958,08	725.663,75	892.963,99	908.722,91	920.789,47	876.390,18	713.402,81	8.217.963,81
1325029908	REM. DE DEP. BANC. DO FDO REAP. DA JUSTIÇA	122.979,40	720.926,59	333.604,04	317.314,74	345.250,64	373.406,06	384.784,32	409.380,60	404.416,92	399.764,85	403.773,43	440.922,44	4.656.524,03
1325029909	REC. REM. DEP. BANC. CONTA ÚNICA TRIBUNAL DE JUSTI	2.957.933,35	2.958.276,33	48.921,69	8.749.158,24	2.492.399,46	2.898.041,51	3.074.748,96	9.617.690,35	3.330.609,16	2.693.884,15	2.503.107,81	4.040.224,49	45.364.995,50
1325029910	REM. DE DEP. BANC. DO MINISTÉRIO PÚBLICO	48.883,49	56.989,38	80.542,31	83.524,15	85.576,44	102.941,00	94.212,60	119.290,89	195.177,59	214.666,57	250.551,14	221.077,60	1.553.433,16
1325029911	REM. DEP. BANC. DOS FUNDOS MINISTÉRIO PÚBLICO	50.417,91	45.908,62	56.323,49	57.237,04	64.148,93	71.045,14	68.966,16	69.941,75	94.076,55	102.956,79	112.222,68	123.325,42	916.570,48
1325029912	REM. DE DEP. BANC. REC. DISP. - EXECUTIVO	3.089.320,85	2.114.662,97	6.191.145,16	2.800.406,36	4.942.964,44	5.608.101,98	5.830.143,21	6.377.158,86	7.839.386,67	5.453.178,21	6.060.671,87	772.342,92	57.079.483,50
1325029913	REM. DEP. BANC. REC. DISP. ENT. AUTARQUICAS	99.130,64	83.220,14	14.768,58	436,95	474,83	501,13	1.810,76	1.752,45	91.662,59	241.057,53	400.437,40	4.830.820,46	5.766.073,46
1325029914	REM. DEP. BANC. REC. DISP. FUNDAÇÕES	23.004,61	2.757,26	25.807,23	24.430,06	26.531,68	26.906,31	25.353,41	27.722,39	23.275,46	20.631,17	22.871,92	13.981,58	263.273,08
1325029915	REM. DEP. BANCÁRIO REC. DISPONÍVEIS FUNDOS	3.023,05	2.758,58	2.347,83	2.644,36	4.253,17	2.991,99	2.882,10	3.190,41	2.910,42	2.727,04	2.712,72	38.091,19	70.532,86
1325029916	REM. DEP. BANCÁRIO REC. DISP. EMPRESAS	-	-	-	-	-	-	-	56,90	-	-	-	-	56,90
1325029917	REMUNERAÇÃO FLOT ARRECADAÇÃO	-	-	-	-	-	-	-	-	-	-	-	1.555.579,49	1.555.579,49
1330000000	RECEITA DE CONCESSÕES E PERMISSÕES	40.903,09	1.826,84	3.063,10	4.703,32	424,82	2.599.058,99	585,25	18.222,33	4.366,70	3.873,07	2.979,48	3.617,92	2.683.624,91
1390000000	OUTRAS RECEITAS PATRIMONIAIS	-	3.600,30	92.521,85	12.844,00	5.652,36	34.262,50	1.714,09	-	149,08	-	-	41.507,34	192.251,52
1400000000	RECEITA AGROPECUÁRIA	219.684,62	190.357,95	263.105,83	299.722,41	358.024,98	417.252,94	167.564,54	187.405,24	428.736,23	438.643,53	168.871,25	176.919,76	3.316.289,28
1410000000	RECEITA DE PRODUÇÃO VEGETAL	10.159,65	29.646,82	50.835,43	61.144,95	40.483,43	103.074,94	69.417,78	60.085,99	111.257,35	77.007,38	67.878,39	72.436,21	753.428,32
1410010000	AGRICULTURA	5.345,00	-	14.316,00	9.055,00	11.745,80	8.305,00	15.209,34	365,50	19.202,50	10.430,00	4.654,00	7.294,00	105.922,14
1410020000	HORTA	623,65	464,07	339,00	2.583,50	674,19	981,02	1.981,18	1.373,09	1.664,08	1.310,33	1.686,78	3.193,64	16.874,53
1410990000	OUTRAS RECEITAS DE PRODUÇÃO VEGETAL	4.191,00	29.182,75	36.180,43	49.506,45	28.063,44	93.788,92	52.227,26	58.347,40	90.390,77	65.267,05	61.537,61	61.948,57	630.631,65
1420000000	RECEITA DE PRODUÇÃO ANIMAL E DERIVADOS	55.010,90	66.214,40	81.357,70	90.170,70	92.321,74	86.674,68	78.256,42	113.476,45	77.066,02	91.084,82	93.782,72	89.977,39	1.015.393,94
1420010000	GRANJA	6.947,10	10.015,67	11.326,15	17.555,85	7.483,35	12.109,55	15.376,27	12.555,50	10.943,25	10.143,74	12.587,24	16.043,12	143.086,79
1420020000	PISCICULTURA	750,00	2.741,00	3.998,00	375,00	1.425,00	945,00	558,00	474,88	1.909,00	-	17.598,40	3.630,75	34.405,03
1420030000	PECUÁRIA	20.640,15	26.218,59	7.010,85	995,00	2.224,00	510,20	582,63	35,70	3.050,00	540,00	-	1.330,00	63.137,12
1420040000	APICULTURA	1.394,20	2.134,20	2.359,01	5.045,26	1.785,53	3.389,26	2.524,10	5.308,46	3.502,24	3.465,68	4.154,00	2.995,50	38.057,44
1420050000	SUINOCULTURA	6.608,95	7.061,64	14.175,37	13.149,63	21.504,35	11.963,76	4.750,03	12.855,35	16.580,50	12.992,80	6.589,98	13.811,11	142.043,47
1420060000	OVINOCULTURA	168,00	-	-	-	-	-	-	-	-	-	-	-	168,00
1420070000	COELHOS	-	-	-	10,00	-	-	50,00	22,00	-	-	-	75,00	157,00
1420080000	GADO LEITEIRO	-	-	-	631,50	1.425,00	437,50	-	387,50	825,00	387,50	-	435,00	4.529,00
1420120000	AVÍCOLA	5.685,50	6.840,70	5.234,90	4.861,60	9.404,00	5.624,00	4.996,00	5.256,00	6.030,40	4.275,60	2.534,00	1.152,00	61.894,70
1420990000	OUTRAS RECEITAS DE PRODUÇÃO ANIMAL E DERIVADOS	12.817,00	11.202,60	37.253,42	47.546,86	47.070,51	51.695,41	49.419,39	76.581,06	34.225,63	59.279,50	50.319,10	50.504,91	527.915,39
1490000000	OUTRAS RECEITAS AGROPECUÁRIAS	154.514,07	94.496,73	130.912,70	148.406,76	225.219,81	227.503,32	19.890,34	13.842,80	240.412,86	270.551,33	7.210,14	14.506,16	1.547.467,02
1500000000	RECEITA INDUSTRIAL	401.694,34	529.771,97	788.293,18	222.878,87	617.463,30	703.931,00	756.256,99	460.239,02	1.739.071,14	1.067.879,28	490.885,47	951.737,79	8.730.102,35
1520000000	RECEITA DE INDÚSTRIA DE TRANSFORMAÇÃO	282.067,94	264.156,82	233.493,56	114.197,48	260.016,51	240.785,48	458.245,74	253.231,21	279.721,68	208.346,35	376.267,62	524.493,16	3.495.023,55
1520290000	RECEITAS DA INDÚSTRIA EDITORIAL E GRÁFICA	271.101,56	248.669,82	201.608,48	72.294,72	208.699,59	164.349,83	390.855,79	198.955,89	225.062,40	134.917,46	353.776,78	506.501,79	2.976.794,11
1520990000	OUTRAS RECEITAS DA INDÚSTRIA DE TRANSFORMAÇÃO	10.966,38	15.487,00	31.885,08	41.902,76	51.316,92	76.435,65	67.389,95	54.275,32	54.659,28	73.428,89	22.490,84	17.991,37	518.229,44
1520990100	MARCENARIA	106,00	1.551,00	1.940,00	1.884,00	612,00	3.019,00	1.124,00	580,00	1.832,00	1.824,70	310,00	1.592,00	16.374,70
1520990200	PRODUÇÃO AGROINDUSTRIAL	1.022,88	4.574,50	9.827,08	6.271,26	11.231,27	14.351,65	20.026,61	9.391,82	11.088,64	3.173,33	5.208,99	4.214,97	100.383,00
1520990600	COLCHOARIA	-	-	-	-	-	7.500,00	-	-	7.500,00	-	-	4.410,00	19.410,00
1520990700	ALFAIATARIA	-	-	-	2.736,00	-	-	6.080,00	-	640,00	984,00	983,60	2.192,00	13.615,60
1520991600	FÁBRICA DE TUBOS	9.837,50	9.361,50	15.158,00	8.666,50	30.034,00	35.863,00	21.219,00	20.714,50	28.618,64	27.718,86	9.650,00	5.382,40	222.223,90
1520992200	SERRALHERIA	-	-	80,00	170,00	-	390,00	30,00	259,00	180,00	-	524,00	200,00	1.833,00
1520992600	PRODUÇÃO DE CADEIRA DE RODAS	-	-	120,00	480,00	220,00	630,00	410,00	840,00	4.800,00	120,00	360,00	-	7.980,00
1520999900	OUTRAS RECEITAS DA INDÚSTRIA DE TRANSFORMAÇÃO	-	-	4.760,00	21.695,00	9.219,65	14.682,00	18.500,34	22.490,00	-	39.608,00	5.454,25	-	136.409,24
1530000000	RECEITA DE INDÚSTRIA DE CONSTRUÇÃO	119.626,40	265.615,15	554.799,62	108.681,39	357.446,79	463.145,52	298.011,25	207.007,81	1.459.349,46	859.532,93	114.617,85	427.244,63	5.235.078,80
1530020000	PRESTAÇÃO DOS MUTUÁRIOS	119.626,40	265.615,15	554.799,62	108.681,39	357.446,79	463.145,52	298.011,25	207.007,81	1.459.349,46	859.532,93	114.617,85	427.244,63	5.235.078,80
1600000000	RECEITA DE SERVIÇOS	12.831.587,31	12.849.050,97	17.203.016,84	11.930.381,62	13.518.799,53	16.278.970,10	9.536.036,79	18.004.190,34	12.682.742,56	9.484.122,86	18.320.963,05	11.458.676,23	164.098.538,20
1600010000	SERVIÇOS COMERCIAIS	490.206,24	783.757,83	857.160,93	1.260.577,10	876.186,08	1.043.001,75	1.622.183,34	938.945,52	839.239,19	1.110.958,40	1.114.638,32	1.030.337,32	11.967.192,02
1600010200	SERV. COMÉRCIO LIVROS,PERIÓDICOS,MAT. ESCOLAR	-	-	-	-	-	-	15,00	-	135,00	-	-	-	150,00
1600019900	OUTROS SERVIÇOS COMERCIAIS	490.206,24	783.757,83	857.160,93	1.260.577,10	876.186,08	1.043.001,75	1.622.168,34	938.945,52	839.104,19	1.110.958,40	1.114.638,32	1.030.337,32	11.967.042,02
1600019903	VENDA DE ARTESANATO CASA DA ALFÂNDEGA	-	-	-	27.896,96	-	-	13.978,63	-	8.989,83	14.803,30	-	6.013,01	71.681,73

DEMONSTRATIVO DA RECEITA ORÇAMENTÁRIA ARRECADADA - MÊS A MÊS - CONSOLIDADO GERAL
EXERCÍCIO DE 2005

ITEM	TÍTULOS	JANEIRO	FEVEREIRO	MARÇO	ABRIL	MAIO	JUNHO	JULHO	AGOSTO	SETEMBRO	OUTUBRO	NOVEMBRO	DEZEMBRO	TOTAL
1600019904	VENDA DE LIVROS	-	-	150,00	-	-	-	-	475,00	430,00	-	50,00	-	1.105,00
1600019907	MONTAGEM DE BOLAS	-	1.294,20	1.245,80	1.182,70	1.448,30	1.160,60	666,20	1.221,40	1.018,70	1.775,00	1.110,60	-	12.123,50
1600019908	MONTAGEM DE GRAMPOS	-	1.242,00	16.182,30	31.571,25	16.596,00	25.950,55	23.354,00	24.133,54	37.323,50	41.449,30	30.798,90	31.248,18	279.849,52
1600019909	INFRA ESTRUTURA AGRÍCOLA E PESQUEIRA	100.101,38	128.891,17	57.150,62	128.452,86	113.864,13	190.972,86	225.056,54	232.127,11	213.854,16	447.117,02	462.757,24	318.954,03	2.619.299,12
1600019913	PUBLICAÇÕES	385.896,21	578.988,81	767.121,40	1.049.822,80	674.936,21	802.160,47	1.327.355,64	646.559,23	544.262,36	539.146,51	590.226,61	605.395,11	8.511.871,36
1600019917	MONTAGENS DE CALÇADOS	-	477,60	2.299,20	3.000,00	600,00	-	-	-	-	-	-	-	6.376,80
1600019918	VENDAS REVISTA RAC	-	300,00	493,20	276,00	1.044,00	603,00	406,00	862,00	262,00	656,00	310,00	1.362,00	6.574,20
1600019919	PUBLICAÇÕES TÉCNICAS EPAGRI	1.387,00	2.238,80	2.057,00	3.950,00	3.566,26	6.690,60	2.760,00	6.031,20	2.558,30	11.431,90	3.671,10	1.637,24	47.979,40
1600019920	DIVULGAÇÃO E PUBLICIDADE	-	-	2.956,40	2.080,00	54.161,40	6.982,50	16.482,50	14.688,90	16.482,50	44.982,50	11.732,50	53.970,50	224.519,70
1600019921	VÍDEO	-	160,00	390,00	295,00	220,00	70,00	2.864,82	835,00	210,00	183,00	-	400,00	5.627,82
1600019999	DIVERSOS SERVIÇOS COMERCIAIS	2.821,65	70.165,25	7.115,01	12.049,53	9.749,78	8.411,17	9.244,01	12.012,14	13.712,84	9.413,87	13.981,37	11.357,25	180.033,87
1600030000	SERVIÇOS DE TRANSPORTE	1.597.583,92	1.517.252,42	1.300.049,45	1.617.297,63	1.518.632,10	1.425.851,58	1.281.911,31	1.445.298,59	1.538.900,02	1.475.518,65	1.548.624,71	1.918.052,57	18.184.972,95
1600030100	SERVIÇO DE TRANSPORTE RODOVIÁRIO	1.597.583,92	1.517.252,42	1.300.049,45	1.617.297,63	1.518.632,10	1.425.851,58	1.281.911,31	1.445.298,59	1.538.900,02	1.475.518,65	1.548.624,71	1.918.052,57	18.184.972,95
1600030101	TAXA ADMINISTRATIVA	1.321.413,40	1.124.192,51	962.516,72	1.340.230,67	1.170.026,37	1.145.766,35	1.017.657,62	1.081.667,16	1.206.746,40	1.170.289,70	1.277.163,22	1.534.784,60	14.352.454,72
1600030102	EMOLUMENTOS	27.962,10	47.590,11	47.967,24	29.264,64	35.123,14	30.004,56	24.723,69	38.108,34	34.446,67	32.198,16	33.250,04	55.415,86	436.054,55
1600030103	MULTAS	97.325,63	139.322,67	100.545,87	85.511,05	96.878,45	72.922,30	58.957,12	111.567,04	90.565,05	90.925,70	65.139,84	75.120,27	1.084.780,99
1600030104	TERMINAL RODOVIÁRIO	150.882,79	206.147,13	189.019,62	162.291,27	216.604,14	177.158,37	180.572,88	213.956,05	207.141,90	182.105,09	173.071,61	252.731,84	2.311.682,69
1600050000	SERVIÇOS DE SAÚDE	8.413.605,93	7.781.853,27	11.299.248,84	4.833.638,34	6.428.783,36	8.814.530,53	2.393.813,31	10.536.330,63	6.266.718,10	1.800.090,09	10.093.006,14	3.263.984,78	81.925.603,32
1600050100	SERVIÇOS HOSPITALARES	1.925.424,37	1.456.465,07	597.004,01	1.148.591,18	987.514,74	1.431.839,34	709.424,52	2.687.036,97	1.500.217,46	1.521.408,26	1.661.154,26	1.300.634,50	16.926.714,68
1600050106	FASSINCRA	-	-	-	-	-	-	490,57	-	-	-	-	-	490,57
1600050114	UNIMED	233.655,27	11.869,98	233.833,03	344.980,80	12.437,53	22.090,40	44.270,16	21.341,84	15.919,45	8.366,00	17.982,65	362.489,12	1.329.236,23
1600050115	ASSEFAZ	-	-	-	-	228,96	111,74	293,49	-	-	-	181,48	301,98	1.117,65
1600050117	CASSI B.B.	4.317,33	32.091,42	11.421,81	17.628,09	897,80	527,22	5.662,68	47.209,00	5.854,27	2.278,63	5.320,99	14.661,39	147.870,63
1600050118	ELETROSUL	-	14.489,13	811,29	853,54	11,64	4.528,69	111,35	-	-	308,85	-	7.504,90	28.619,39
1600050123	SAÚDE BRADESCO	-	-	-	-	22.879,39	15.310,29	4.022,96	24.274,02	-	-	-	7.121,96	73.608,62
1600050129	FUNDAÇÃO DE SEGURIDADE SOCIAL - GEAP	961.023,06	25.907,23	70.365,43	9.514,91	38.362,68	7.584,18	112.697,06	-	82.405,94	39.988,51	-	205,13	1.348.054,13
1600050131	EMPRESA BRASILEIRA DE CORREIOS E TELÉGRAFO	19.114,63	-	7.115,20	9.477,59	-	-	19.503,93	9.313,67	-	16.725,95	3.396,78	-	84.647,75
1600050143	VONPAR S/A COCA-COLA	-	-	-	-	-	-	-	-	482,36	-	239,24	-	721,60
1600050147	AUTORIZAÇÃO DE INTERNAÇÃO HOSPITALAR-AIH	676.708,31	950.434,21	182.606,34	724.657,63	558.850,03	1.043.528,17	298.867,00	2.219.238,62	1.172.519,82	1.164.427,59	1.084.908,83	852.240,86	10.928.987,41
1600050153	NILSON BUSCAR	-	-	16.021,99	-	-	8.798,77	-	-	-	-	-	-	24.820,76
1600050154	AGIMED	118,30	-	-	-	1.838,69	720,69	307,90	1.460,38	534,51	1.337,29	-	1.304,20	7.621,96
1600050166	UNISANTA	30.487,47	-	74.828,92	41.478,62	68.124,26	122.472,61	-	73.740,63	63.801,80	79.267,83	48.992,83	53.816,30	657.011,27
1600050168	REGIMENTOS DE CAROS DE COMBATE	-	-	-	-	2.728,02	-	1.222,54	-	1.049,21	-	1.326,73	988,66	7.315,16
1600050169	COOPERATIVA DE ECONOMIA E CRÉDITO	-	421.673,10	-	-	281.155,74	206.166,58	221.974,88	290.458,81	157.650,10	208.707,61	498.804,73	-	2.286.591,55
1600050300	SERVIÇOS RADIOLÓGICOS E LABORATORIAIS	23.098,80	1.224,00	2.047,00	5.666,02	17.294,43	67.092,09	51.002,70	66.720,82	52.099,41	49.687,63	43.165,84	53.456,28	432.555,02
1600050400	SERVIÇOS AMBULATORIAIS	6.451.722,24	6.243.047,25	9.572.694,60	2.720.501,97	5.012.253,80	7.040.645,51	1.514.659,24	7.520.340,02	4.469.942,67	11.159,00	7.728.832,65	1.625.965,11	59.911.764,06
1600059900	OUTROS SERVIÇOS DE SAÚDE	13.360,52	81.116,95	1.127.503,23	958.879,17	411.720,39	274.953,59	118.726,85	262.232,82	244.458,56	217.835,20	659.853,39	283.928,89	4.654.569,56
1600060000	SERVIÇOS PORTUÁRIOS	751.271,18	803.844,96	926.734,20	832.627,05	1.057.062,57	1.038.469,70	1.018.145,24	1.208.069,57	849.264,47	1.130.782,14	966.763,14	891.521,11	11.474.555,33
1600060100	UTILIZAÇÃO DA INFRA ESTRUTURA PORTUÁRIA	480.604,67	520.397,26	527.044,84	503.245,27	642.452,55	615.587,37	603.564,28	708.781,88	470.945,66	662.310,93	572.588,64	533.075,80	6.840.599,15
1600060101	TAXA CARGA GERAL DEVIDA PELO ARMADOR	10.878,01	7.504,49	6.880,66	6.265,71	5.303,14	13.714,44	20.763,02	11.771,19	6.786,52	12.446,47	9.084,52	12.763,08	124.161,25
1600060102	TAXA GRANEIS SÓLIDOS DEVIDA PELO ARMADOR	-	9.182,13	-	-	4.398,30	8.286,30	19.868,40	19.026,90	6.367,20	15.672,00	23.973,57	4.669,80	111.444,60
1600060103	TAXA GRÃOS EXPORTAÇÃO VIA INSTALAÇÃO ESP	118.250,10	103.159,78	88.594,16	119.942,33	156.077,44	132.876,19	83.969,10	138.086,60	57.438,00	154.860,90	88.915,76	77.770,16	1.319.940,52
1600060104	TAXA GRANEIS LÍQUIDOS DEVIDA P/ ARMADOR	-	19.636,00	16.833,00	5.780,00	24.738,00	19.257,60	34.952,40	17.283,00	14.910,00	4.450,00	16.959,00	13.940,00	188.739,00
1600060105	TAXA CONTÊINERES DEVIDA PELO ARMADOR	185.949,18	211.739,69	176.115,75	155.888,55	170.559,69	181.755,90	179.816,65	235.979,20	184.901,95	207.005,23	201.071,31	196.770,99	2.287.554,09
1600060108	TAXA FUNDO DRAG. DEVIDA PELO ARMADOR	56.717,34	64.551,22	69.448,08	70.853,16	88.354,32	83.620,26	106.383,78	95.173,68	74.741,70	89.401,92	86.018,94	92.425,50	977.689,90
1600060109	TAXA FUNDO DRAG DEVIDAS P/ DONO MERCADOR	86.212,62	92.763,60	115.322,94	126.287,07	180.524,50	163.579,52	145.313,77	178.964,15	113.303,13	165.977,25	134.068,38	122.239,11	1.624.556,04
1600060111	TAXA TERMINAL PRIVATIVO	22.597,42	11.860,35	53.850,25	18.228,45	12.497,16	12.497,16	12.497,16	12.497,16	12.497,16	12.497,16	12.497,16	12.497,16	206.513,75
1600060200	UTILIZAÇÃO DA INFRA-ESTRUTURA TERRESTRE	198.379,41	197.176,03	257.784,93	277.625,47	354.002,53	317.273,95	295.451,57	360.842,13	246.090,87	349.222,34	282.601,37	236.439,31	3.372.889,91
1600060201	TAXA CARGA GERAL DEVIDA P/ DONO MERCADOR	8.033,39	7.429,67	25.248,28	8.143,02	22.141,68	8.621,21	22.087,97	24.637,58	12.974,47	22.534,95	20.716,28	5.952,29	188.520,79
1600060202	TAXA GRANEIS IMPORTAÇÃO DEVIDA P/ DONO M	-	-	-	-	-	-	-	-	-	-	-	10,50	10,50
1600060203	TAXA GRANEIS EXPORTAÇÃO DEVIDA P/ DONO M	91.074,02	70.314,36	100.024,65	159.790,45	228.857,85	198.686,74	152.023,15	199.647,55	107.886,40	184.775,39	155.684,09	118.117,52	1.766.882,17
1600060204	TAXA CONTÊINERES ATE 20 PÉS CHEIO DONO M	16.774,00	21.696,00	22.788,00	21.714,00	19.870,00	21.786,00	25.326,00	27.574,00	25.110,00	25.602,00	20.224,00	22.786,00	271.250,00
1600060205	TAXA CONTÊINERES ACIMA 20 PÉS CHEIO DONO	47.814,00	58.058,00	70.556,00	57.564,00	54.483,00	53.846,00	56.940,45	72.917,00	62.140,00	71.812,00	55.991,00	54.675,00	716.796,45
1600060206	TAXA CONTÊINERES VAZIO DEVIDA P/ DONO ME	34.684,00	39.678,00	39.168,00	30.414,00	28.650,00	34.334,00	34.742,00	36.066,00	37.980,00	44.498,00	29.986,00	34.898,00	425.098,00
1600060207	TAXA VEÍCULOS RO-RO DEVIDA P/ DONO MERCA	-	-	-	-	-	-	4.332,00	-	-	-	-	-	4.332,00
1600060400	SERVIÇOS GERAIS EVENTUAIS TAXA DEV. P/ REQ.	52.287,10	60.145,90	66.849,04	44.405,44	40.607,49	51.458,78	82.695,26	110.962,12	109.689,03	98.115,63	69.239,42	92.000,35	878.455,56
1600060405	TAXA EMPINH.ATE 37 TONEL.CONTÊINER CHEIO	6.273,60	6.000,00	6.000,00	6.000,00	6.000,00	6.000,00	6.000,00	-	-	-	-	-	42.273,60
1600060415	TAXA FORNECIMENTO DE ÁGUA E EMBARCAÇÃO	8.308,00	8.915,60	6.782,80	8.971,40	5.152,20	9.926,20	12.431,00	10.347,80	6.485,20	7.216,80	2.337,40	4.271,80	91.146,20
1600060416	TX. ENERGIA ELETR.P/CAMINHÃO CONT.REF DIA	30.283,00	38.830,00	40.678,00	23.089,00	19.877,00	27.731,00	42.504,00	93.324,00	89.705,00	80.124,00	56.991,00	79.618,00	622.754,00

DEMONSTRATIVO DA RECEITA ORÇAMENTÁRIA ARRECADADA - MÊS A MÊS - CONSOLIDADO GERAL
EXERCÍCIO DE 2005

ITEM	TÍTULOS	JANEIRO	FEVEREIRO	MARÇO	ABRIL	MAIO	JUNHO	JULHO	AGOSTO	SETEMBRO	OUTUBRO	NOVEMBRO	DEZEMBRO	TOTAL
1600060417	TX. ENERGIA ELETR.EQUIPAM.EL.DVS.P/TONEL.	-	1.316,28	1.555,68	476,84	1.524,60	1.515,36	1.790,04	1.774,08	1.645,56	1.616,16	1.646,40	1.933,56	16.794,56
1600060418	TAXA P/PESAGEM DE MERCADORIAS POR TONEL.	138,63	531,62	1.648,76	1.297,36	1.313,29	4.132,42	3.122,02	3.397,24	1.650,27	1.370,49	6.201,22	4.016,79	28.820,11
1600060421	TAXA P/SERVIÇOS NÃO ESPECIFICADOS	7.283,87	4.552,40	10.183,80	4.570,84	6.740,40	2.153,80	16.848,20	2.119,00	10.203,00	7.788,18	2.063,40	2.160,20	76.667,09
1600060500	OUTRAS TAXAS DEVIDAS P/OPERAÇÕES PORTUÁRIAS	20.000,00	26.125,77	75.055,39	7.350,87	20.000,00	54.149,60	36.434,13	27.483,44	22.538,91	21.133,24	42.333,71	30.005,65	382.610,71
1600060501	TAXA UTILIZAÇÃO DE REBOCADOR	20.000,00	20.000,00	40.000,00	-	20.000,00	20.000,00	20.000,00	20.000,00	20.000,00	20.000,00	20.000,00	20.000,00	240.000,00
1600060502	TAXA CONTRATO OPERACIONAL	-	6.125,77	35.055,39	7.350,87	-	34.149,60	16.434,13	7.483,44	2.538,91	1.133,24	22.333,71	10.005,65	142.610,71
1600070000	SERVIÇOS DE ARMAZENAGEM	656.099,12	317.053,37	573.866,26	1.072.573,05	1.057.462,49	957.110,03	1.042.823,19	834.571,14	831.388,98	1.031.474,64	1.574.127,84	729.606,76	10.678.156,87
1600070100	ARMAZENAGEM PROD AGRIC PORTUÁRIA GRANEIS	431.761,83	131.521,14	369.433,40	799.574,90	914.703,97	826.541,93	852.045,71	744.623,51	665.875,65	899.099,20	1.415.352,17	563.128,50	8.613.661,91
1600070200	TX. CONTÊINER ATE 20 PES/DIA-1PER(1A15D)	2.853,20	1.844,20	2.330,00	950,40	540,00	505,00	405,20	1.784,30	655,80	213,90	1.473,80	413,10	13.968,90
1600070300	TX. CONTÊINER ACIMA 20 PES/DIA-1 PERÍODO	8.370,07	7.152,15	6.938,40	4.215,75	2.612,95	3.215,65	3.391,15	5.110,35	4.810,05	3.211,95	4.399,50	2.585,10	56.013,07
1600070400	TX. CONTÊINER IMPORT/DIA-1PER (1 A 10 D)	13.165,00	37.126,36	9.390,00	11.800,00	10.909,43	6.162,00	7.997,00	8.008,00	11.374,00	11.341,00	8.674,00	12.549,00	148.495,79
1600070600	TX. CONTÊINER ATE 20 PES/DIA-2PERIODO	587,20	(9,85)	248,60	336,30	166,70	125,75	35,75	349,10	65,75	51,50	108,80	66,20	2.131,80
1600070700	TX. CONTÊINER ACIMA 20 PES/DIA-2PERIODO	1.400,40	594,40	1.160,80	728,80	792,80	660,00	174,80	1.223,60	1.532,00	668,40	826,00	597,60	10.359,60
1600070800	TX. CONTÊINERES IMPORTAÇÃO/DIA-2PERIODO	57.334,31	47.339,03	43.109,00	72.047,83	43.693,98	35.465,88	33.118,04	31.513,47	52.790,11	41.140,03	43.242,48	44.645,92	545.440,08
1600071000	TX. CONTÊINERES ATE 20 PES/DIA-3PERIODO	-	20,00	10,00	35,10	-	-	46,00	111,25	18,90	28,90	30,25	40,50	340,90
1600071100	TX. CONTÊINERES ACIMA 20 PES/DIA-3PERIODO	78,70	118,90	150,50	37,20	119,65	280,90	32,25	94,60	601,15	137,60	199,20	116,10	1.966,75
1600071200	TX. CONTÊINERES IMPORTAÇÃO/DIA-3PERIODO	135.939,44	80.071,96	101.837,88	182.530,28	73.958,92	80.765,79	137.605,60	28.802,83	86.093,11	73.606,01	94.123,27	101.155,91	1.176.491,00
1600071400	TX. CONTÊINER ATE 20 PES/DIA-4PERIODO	-	-	-	-	-	-	68,00	467,50	-	-	28,90	20,00	584,40
1600071500	TX. CONTÊINER ACIMA DE 20 PES/DIA-4PERIOD	-	45,05	49,75	-	135,15	68,90	21,20	10,00	5.657,75	21,20	156,35	132,50	6.297,85
1600071900	TAXA CARGA GERAL IMPORT.(1.5)-1P(1A15D)	4.359,78	11.156,57	-	-	2.495,30	-	3.772,96	2.235,46	-	-	1.616,73	3.000,00	28.636,80
1600072000	TAXA CARGA GERAL IMPORT.(2.5)-2P(16A30D)	-	-	-	-	998,12	-	1.067,61	883,97	-	-	646,69	-	3.596,39
1600072100	TAXA CARGA GERAL IMPORT.(3.5)-3P(31A45D)	-	-	-	-	-	-	1.272,04	883,97	-	-	646,69	-	2.802,70
1600072300	TAXA P/TONEL DE MERC EXPORT C GERAL 1PER	147,88	10,00	48,18	-	5.195,29	868,11	10,00	4.274,63	784,70	595,07	1.286,71	745,56	13.966,13
1600072400	TAXA P/ TONEL DE MERC EXPORT C. GER-2PER	30,00	22,91	16.735,09	135,64	1.100,66	2.307,52	874,63	4.115,60	971,51	1.110,72	596,49	410,77	28.411,54
1600072500	TAXA P/TONEL DE MERC EXPORT C GERAL 3PER	20,00	30,55	22.310,12	180,85	10,00	72,40	885,25	58,24	158,50	249,16	719,81	-	24.694,88
1600072600	TAXA P/ TONEL DE MERC EXPORT C GERAL SUB	51,31	10,00	114,54	-	29,57	70,20	-	20,76	-	-	-	-	296,38
1600130000	SERVIÇOS ADMINISTRATIVOS	178.814,87	301.412,97	552.067,19	602.767,37	551.135,96	740.475,44	483.090,72	731.524,77	415.696,03	868.677,37	1.007.507,67	1.284.548,08	7.717.718,44
1600130100	SERVIÇOS DE INSCRIÇÃO EM CONCURSOS PÚBLICO	150,00	-	10.700,00	950,00	76.300,00	151.910,00	190.540,00	235.750,00	900,00	394.406,50	256.448,60	313.045,00	1.631.100,10
1600130200	SERVIÇOS DE VENDAS DE EDITAIS	2.180,00	2.904,00	3.494,20	4.770,00	17.902,00	10.625,50	11.111,60	16.009,10	15.893,56	6.441,44	9.325,20	8.630,50	109.287,10
1600130400	SERVIÇOS DE EXPEDIÇÃO DE CERTIFICADOS	2.272,36	33.603,68	214.033,31	204.076,36	60.586,78	179.229,42	(31.629,34)	91.382,80	33.624,40	58.216,56	81.256,92	(24.377,75)	902.275,50
1600130700	SERV. DE FOTOCÓPIAS E/OU CÓPIAS HELIOGRÁFICAS	264,30	264,00	111,00	553,00	332,70	301,50	364,90	447,60	643,25	600,40	442,50	477,20	4.802,35
1600139900	OUTROS SERVIÇOS ADMINISTRATIVOS	173.948,21	264.641,29	323.728,68	392.418,01	396.014,48	398.409,02	312.703,56	387.935,27	364.634,82	409.012,47	660.034,45	986.773,13	5.070.253,39
1600140000	SERVIÇOS DE INSPEÇÃO E FISCALIZAÇÃO	39.472,75	83.805,31	151.759,67	117.525,86	154.529,03	216.681,62	172.272,58	142.013,92	217.438,26	531.111,49	348.777,94	418.112,21	2.593.500,64
1600140100	INSPEÇÃO DE PRODUTOS DE ORIGEM ANIMAL	-	-	-	-	410,00	-	-	-	-	-	-	-	410,00
1600140300	DEFESA SANITÁRIA VEGETAL	3.606,00	267,00	3.651,90	3.133,81	3.399,21	1.855,20	6.747,66	2.699,70	3.211,73	127.137,38	192.565,40	249.255,66	597.530,65
1600140400	DEFESA SANITÁRIA ANIMAL	851,00	-	-	404,00	17.807,44	2.061,06	3.087,10	2.110,00	2.044,22	229.341,61	28.244,18	53.983,21	339.933,82
1600140500	CADE/EMBRATUR	6.247,00	5.087,00	6.422,00	5.257,00	9.292,00	8.156,00	8.167,00	8.953,00	9.565,00	8.105,00	7.093,00	6.717,00	89.061,00
1600140700	CLASSIFICAÇÃO PRODUTOS DE ORIGEM VEGETAL	28.768,75	77.796,31	140.113,19	98.651,96	106.915,90	142.760,76	114.551,78	91.958,43	130.120,33	130.631,89	110.810,36	105.006,34	1.278.086,00
1600140800	LAUDOS DE APTIDÃO	-	-	-	-	-	-	3.240,00	-	-	-	-	-	3.240,00
1600140900	SERV. DE PERÍCIA, AVALIAÇÃO E LAUDOS TÉCNICOS	-	655,00	1.572,58	10.079,09	16.704,48	61.848,60	36.479,04	36.292,79	72.496,98	35.895,61	10.065,00	3.150,00	285.239,17
1600160000	SERVIÇOS EDUCACIONAIS	36.055,26	136.330,04	5.469,50	76.559,00	225.388,24	301.794,84	69.805,92	204.292,54	163.984,52	109.782,89	160.512,53	148.471,77	1.638.447,05
1600160100	ENSINO A DISTÂNCIA	30.695,26	136.330,04	-	39.520,00	200.846,31	260.149,84	59.277,92	193.023,79	139.198,07	73.226,90	48.680,23	146.691,77	1.327.640,13
1600160200	CURSOS TÉCNICOS	-	-	-	-	-	-	-	1.705,07	8.814,00	24.882,72	15.441,60	-	50.843,39
1600169900	OUTROS SERVIÇOS EDUCACIONAIS	5.360,00	-	5.469,50	37.039,00	24.541,93	41.645,00	10.528,00	9.563,68	15.972,45	11.673,27	96.390,70	1.780,00	259.963,53
1600170000	SERVIÇOS AGROPECUÁRIOS	1.324,32	2.025,00	4.573,34	50,00	360,50	-	-	10.195,00	-	-	-	-	18.528,16
1600190000	SERVIÇOS RECREATIVOS E CULTURAIS	50.775,00	31.453,00	15.450,00	17.837,00	18.596,73	16.166,95	21.109,01	23.513,87	9.150,00	19.858,76	19.406,52	24.336,09	267.652,93
1600190200	OFICINAS DO CIC - MATRÍCULAS	-	-	-	1.200,00	1.170,00	610,00	200,00	160,00	-	1.310,00	260,00	40,00	4.950,00
1600190300	OFICINA DE CANTO	-	-	-	-	171,00	105,00	86,25	75,00	-	416,25	232,50	150,00	1.236,00
1600190400	OFICINA DE CERÂMICA	-	-	-	-	101,25	129,37	135,00	135,00	-	270,00	112,50	112,50	995,62
1600190500	OFICINA DE DANÇA CONTEMPORÂNEA	-	-	-	101,25	214,75	349,00	230,25	207,50	-	432,00	264,75	258,00	2.057,50
1600190700	INGRESSO PARQUE CYRO GEVAERD	49.575,00	30.653,00	15.050,00	15.502,00	16.028,00	13.481,00	18.741,00	21.296,00	9.150,00	14.814,00	17.238,00	22.495,00	244.023,00
1600190800	OFICINA DE MÚSICA HARMÔNICA	-	-	-	72,00	-	90,00	90,00	81,00	-	99,00	60,00	72,00	564,00
1600190900	OFICINA DE HISTÓRIA DA ARTE	-	-	-	80,00	-	-	-	-	-	80,00	-	-	160,00
1600191000	OFICINA DE PIANO	-	-	-	-	151,50	153,00	341,16	90,00	-	494,50	102,00	84,00	1.416,16
1600191100	OFICINA DE PINTURA	-	-	-	168,00	435,50	817,08	521,60	510,62	-	1.210,52	662,24	507,32	4.832,88
1600191300	OFICINA DE TEATRO	-	-	-	-	-	-	-	-	-	-	59,53	327,27	386,80
1600191600	OFICINA DE VIOLÃO POPULAR	-	-	-	33,75	84,73	112,50	123,75	78,75	-	292,49	135,00	90,00	950,97
1600191800	ATELIER LIVRE	-	-	-	200,00	160,00	200,00	160,00	-	-	200,00	120,00	80,00	1.120,00
1600191900	OFICINA DE XILOGRAFIA/LITOGRAFIA	-	-	-	80,00	80,00	120,00	80,00	80,00	-	240,00	160,00	120,00	960,00

DEMONSTRATIVO DA RECEITA ORÇAMENTÁRIA ARRECADADA - MÊS A MÊS - CONSOLIDADO GERAL
EXERCÍCIO DE 2005

ITEM	TÍTULOS	JANEIRO	FEVEREIRO	MARÇO	ABRIL	MAIO	JUNHO	JULHO	AGOSTO	SETEMBRO	OUTUBRO	NOVEMBRO	DEZEMBRO	TOTAL
1600192100	MUSEU HISTÓRICO DE SANTA CATARINA	1.200,00	800,00	400,00	400,00	-	-	400,00	800,00	-	-	-	-	4.000,00
1600200000	SERV. CONSULTORIA,ASSIST. TECN. E ANÁLISE	70.984,70	219.357,56	325.276,88	376.449,36	557.428,52	663.233,90	523.096,31	493.480,82	531.635,16	545.058,83	743.697,37	729.971,24	5.779.670,65
1600200100	CONSULTORIA TÉCNICA	-	-	-	7.108,00	572,40	-	1.454,84	773,55	-	-	151.956,00	19.628,45	181.493,24
1600200200	ANÁLISE DE SOLOS	8.797,00	11.922,36	25.787,88	45.304,70	30.927,81	43.737,70	25.547,87	24.689,67	12.818,43	8.515,77	10.720,36	9.308,19	258.077,74
1600200300	ANÁLISE DE ÁGUA	40.246,53	5.067,68	8.673,68	12.040,19	9.844,70	9.038,52	7.331,50	9.656,00	7.991,00	8.950,00	21.108,60	27.627,70	167.576,10
1600200400	ANÁLISE DE SEMENTES	-	217,80	440,00	170,00	430,00	1.025,50	1.826,00	3.774,30	21.512,01	8.867,00	8.919,92	643,00	47.825,53
1600200500	OUTRAS ANÁLISES	1.434,11	14.528,83	19.793,23	9.625,49	17.790,14	31.190,65	12.094,62	23.763,28	2.878,19	938,85	6.005,69	7.044,29	147.087,37
1600200600	PLANO DE CRÉDITO RURAL	1.577,35	148.856,33	79.241,70	67.396,16	177.025,01	223.716,11	133.744,71	81.047,82	107.942,22	189.881,77	130.661,21	174.997,77	1.516.088,16
1600200700	ELABORAÇÃO E SUPERVISÃO DE PROJETOS	-	693,00	16.101,81	60.891,05	76.318,74	6.267,90	12.424,85	102.062,62	15.777,45	13.247,56	22.095,52	16.827,46	342.707,96
1600200800	PRESTAÇÃO DE ASSIST. TECN. E EXT. RURAL	18.929,71	38.071,56	175.238,58	173.913,77	244.519,72	348.257,52	328.671,92	247.713,58	362.715,86	314.657,88	392.230,07	473.894,38	3.118.814,55
1600220000	SERVIÇOS DE ESTUDOS E PESQUISAS	-	71.965,75	948,48	-	-	-	-	1.750,00	4.925,00	-	-	-	79.589,23
1600240000	SERVIÇOS DE REGISTRO DO COMÉRCIO	518.571,54	602.899,55	901.049,03	930.749,52	893.619,88	824.114,10	742.981,57	774.134,13	685.685,22	651.242,07	572.291,57	572.553,67	8.669.891,85
1600250000	SERV. DE INFORMAÇÕES CIENTÍFICAS E TECNOLÓGICAS	-	-	-	-	29,34	-	-	-	-	-	-	110.659,93	110.689,27
1600990000	OUTROS SERVIÇOS	26.822,48	196.039,94	289.363,07	191.730,34	179.584,73	237.539,66	164.804,29	660.069,84	328.717,61	209.567,53	171.609,30	336.520,70	2.992.369,49
1600990100	TAXA DE JOGOS E EVENTOS ESPORTIVOS	-	-	3.185,00	70.440,40	27.290,00	2.665,00	-	-	-	-	-	-	103.580,40
1600990200	TAXA DE INSCRIÇÃO MARATONA E CORRIDA	-	-	-	-	140,00	445,00	3.290,00	32.109,97	-	-	-	-	35.984,97
1600990300	PRESTAÇÃO DE SERVIÇOS CAMINHO LIMPO - DEINFRA	-	-	23.998,00	-	-	8.857,33	33.324,67	8.644,00	10.280,00	12.500,00	19.970,00	-	117.574,00
1600990400	TAXA DE INSCRIÇÃO TRAVESSIA DA LAGOA	-	-	-	-	-	-	-	-	-	665,00	-	-	665,00
1600991700	HOSPEDAGEM E ALIMENTAÇÃO	2.090,00	8.590,10	12.840,09	21.793,73	35.878,05	36.907,50	52.094,11	61.232,93	44.025,99	59.852,30	34.047,55	53.616,21	422.968,56
1600999900	OUTROS SERVIÇOS DIVERSOS	24.732,48	187.449,84	249.339,98	99.496,21	116.276,68	188.664,83	76.095,51	558.082,94	274.411,62	136.550,23	117.591,75	282.904,49	2.311.596,56
1700000000	TRANSFERÊNCIAS CORRENTES	175.772.063,53	127.206.179,15	133.615.560,94	133.140.778,85	114.170.538,97	102.560.343,28	234.447.952,18	134.749.117,27	142.598.150,04	156.992.359,22	160.430.403,45	199.517.108,18	1.815.200.555,06
1720000000	TRANSFERÊNCIAS INTERGOVERNAMENTAIS	159.001.299,79	125.603.382,46	130.006.527,63	131.175.468,16	109.457.196,60	98.671.745,11	228.740.701,15	128.407.182,96	128.710.002,06	144.050.944,62	146.852.786,61	177.278.240,14	1.707.955.477,29
1721000000	TRANSFERÊNCIAS DA UNIÃO	109.947.848,88	76.029.518,58	78.667.032,26	82.712.639,17	53.232.633,06	48.434.446,01	182.027.106,39	80.219.267,55	79.956.044,54	98.894.573,41	90.893.124,57	118.969.417,22	1.099.983.651,64
1721010000	PARTICIPAÇÃO NA RECEITA DA UNIÃO	69.948.896,40	45.694.294,13	44.468.294,04	51.923.174,62	17.741.939,38	14.735.612,32	143.915.246,53	47.410.464,52	42.298.734,65	65.025.234,79	54.114.529,40	69.943.088,88	667.219.509,66
1721010100	COTA-PARTE DO FUNDO PARTICIPAÇÃO ESTADO	34.243.338,85	29.976.394,54	28.749.075,09	17.168.900,00	-	-	111.438.609,81	28.837.633,68	24.088.394,87	27.894.297,84	33.719.233,34	47.274.589,55	383.390.467,57
1721011200	COTA-PARTE DO IMP.SOBRE PRODUTOS INDUSTRIALIZADC	18.460.023,99	15.717.899,59	15.719.218,95	18.191.214,23	17.741.939,38	14.735.612,32	15.013.135,01	18.572.830,84	18.210.339,78	19.703.058,47	20.395.296,06	22.668.499,33	215.129.067,95
1721011201	COTA-PARTE DO IPI - ESTADUAL	13.845.017,99	11.788.424,69	11.789.414,21	13.643.410,67	13.306.454,53	11.051.709,24	11.259.851,26	13.929.623,13	13.657.754,84	14.777.293,85	15.296.472,04	17.001.374,49	161.346.800,94
1721011202	COTA-PARTE DO IPI - MUNICIPAL	4.615.006,00	3.929.474,90	3.929.804,74	4.547.803,56	4.435.484,85	3.683.903,08	3.753.283,75	4.643.207,71	4.552.584,94	4.925.764,62	5.098.824,02	5.667.124,84	53.782.267,01
1721011300	COTA-PARTE CONT. INTERV DOMÍNIO ECONÔMICO	17.245.533,56	-	-	16.563.060,39	-	-	17.463.501,71	-	-	17.427.878,48	-	-	68.699.974,14
1721011301	COTA-PARTE CIDE - ESTADUAL	12.934.150,17	-	-	12.422.295,29	-	-	13.097.626,28	-	-	13.070.908,86	-	-	51.524.980,60
1721011302	COTA-PARTE CIDE - MUNICIPAL	4.311.383,39	-	-	4.140.765,10	-	-	4.365.875,43	-	-	4.356.969,62	-	-	17.174.993,54
1721090000	OUTRAS TRANSFERÊNCIAS DA UNIÃO	11.975.329,52	11.985.817,89	12.000.798,47	12.010.676,17	11.994.498,78	12.021.059,38	12.030.616,07	12.097.635,15	12.014.246,84	11.996.986,56	12.041.072,43	28.818.851,72	160.987.588,98
1721090100	TRANSF. FINANCEIRAS DO ICMS - DESONERAÇÃO	7.631.533,75	7.631.533,75	7.631.533,75	7.631.533,75	7.631.533,75	7.631.533,75	7.631.533,75	7.631.533,75	7.631.533,75	7.631.533,75	7.631.533,75	7.631.533,75	91.578.405,00
1721099900	DEMAIS TRANSFERÊNCIAS DA UNIÃO	4.343.795,77	4.354.284,14	4.369.264,72	4.379.142,42	4.362.965,03	4.389.525,63	4.399.082,32	4.466.101,40	4.382.713,09	4.365.452,81	4.409.538,68	21.187.317,97	69.409.183,98
1721220000	TRANSF.DE COMPENS.FINANC.EXP. RECUR. NATURAIS	185.188,38	1.068.793,83	1.130.053,83	239.872,05	892.397,41	898.405,62	1.095.397,33	1.301.286,13	964.296,62	719.901,05	1.497.487,23	1.325.229,58	11.318.309,06
1721221100	COTA-PARTE COMP. FINANC. RECURSOS HÍDRICOS	-	833.317,29	930.506,00	-	641.074,98	647.958,51	739.838,89	1.084.136,12	756.872,50	504.387,17	1.251.265,70	1.049.402,98	8.438.760,14
1721222000	COTA-PARTE COMP. FINANC. UTIL. REC. MINERAIS	99.989,99	157.913,01	113.781,57	167.151,13	145.970,18	146.528,60	116.510,13	149.209,13	132.993,52	135.716,12	152.685,43	163.909,69	1.682.358,50
1721227000	COTA-PARTE DO FUNDO ESP. DO PETRÓLEO - FEP	85.198,39	77.563,53	85.766,26	72.720,92	105.352,25	103.918,51	239.048,31	67.940,88	74.430,60	79.797,76	93.536,10	111.916,91	1.197.190,42
1721330000	TRANSFERÊNCIAS DE REC. SUS - REPAS	18.603.213,16	13.856.564,24	12.168.332,76	16.044.867,16	15.149.166,32	18.301.063,25	16.143.176,13	16.118.567,50	16.124.072,82	17.776.383,67	14.436.866,64	15.351.136,60	190.073.410,25
1721330100	GESTÃO PLENA DE SISTEMA ESTADUAL	12.041.180,67	11.251.597,51	10.833.870,65	12.093.792,49	12.120.767,22	12.548.477,48	12.789.096,80	12.287.159,85	12.649.194,42	14.007.387,91	12.496.142,60	12.736.244,05	147.854.911,65
1721330200	MÉDIA E ALTA COMPLEX. VIGIL. SANITÁRIA	1.077.306,27	96.329,94	-	-	614.430,88	100.250,13	-	53.358,39	(100.250,93)	-	-	-	1.841.424,68
1721330400	PROGRAMA AQUISIÇÃO MEDIC. SAÚDE MENTAL	-	-	-	57.476,82	-	-	57.476,82	-	-	-	-	-	114.953,64
1721330500	FAEC SAI - FUNDO DE AÇÕES ESTRATÉGICAS E COMP.	4.609.838,92	1.723.566,55	934.037,90	3.093.502,67	977.501,40	1.763.440,55	2.424.394,32	2.821.448,58	2.755.676,26	2.588.278,42	1.362.087,19	1.518.744,28	26.572.517,04
1721330600	FIDESP - FATOR INC. DES. ENSINO/PESQUISA SAÚDE	199.788,00	99.894,00	-	99.894,00	-	-	99.894,00	-	-	99.894,00	(199.788,00)	-	399.576,00
1721330700	TFECD - EPIDEMIA E CONTROLE DE DOENÇAS	251.352,03	-	-	-	502.704,06	251.352,03	251.352,03	280.959,95	258.754,01	258.754,01	258.754,01	258.754,01	2.572.736,14
1721330800	MÉDIA E ALTA COMPLEX.-VISA TAXA FISCALIZAÇÃO	128.966,00	-	-	-	-	53.357,59	153.607,72	100.250,13	153.607,72	-	200.500,26	153.607,72	943.897,14
1721330900	FAEC AHI - FUNDO DE AÇÕES ESTRATÉGICAS E COMP.	-	-	-	534.108,01	477.018,58	3.128.147,94	237.682,26	226.846,26	252.241,21	292.067,82	-	263.362,33	5.411.474,41
1721339900	OUTRAS TRANSFERÊNCIAS FUNDA A FUNDO	294.781,27	685.176,24	400.424,21	166.093,17	456.744,18	456.037,53	129.672,18	348.544,34	154.850,13	530.001,51	319.170,58	420.424,21	4.361.919,55
1721350000	TRANSF. RECURSOS FUNDO NACIONAL DESENV. EDUCAÇÃO	9.235.221,42	3.424.048,49	8.899.553,16	2.494.049,17	7.454.631,17	2.478.305,44	8.842.670,33	3.291.314,25	8.554.693,61	3.376.067,34	8.803.168,87	3.531.110,44	70.384.833,69
1721350100	TRANSFERÊNCIAS DO SALÁRIO EDUCAÇÃO	9.235.221,42	3.424.048,49	8.899.553,16	2.494.049,17	7.454.631,17	2.478.305,44	8.842.670,33	3.291.314,25	8.554.693,61	3.376.067,34	8.803.168,87	3.531.110,44	70.384.833,69
1724000000	TRANSFERÊNCIAS MULTIGOVERNAMENTAIS	49.053.450,91	49.573.863,88	51.339.495,37	48.462.828,99	56.224.563,54	50.237.299,10	46.713.594,76	48.187.915,41	48.753.957,52	45.156.371,21	55.959.662,04	58.308.822,92	607.971.825,65
1724010000	TRANSFERÊNCIAS RECURSOS FUNDEF	49.053.450,91	49.573.863,88	51.339.495,37	48.462.828,99	56.224.563,54	50.237.299,10	46.713.594,76	48.187.915,41	48.753.957,52	45.156.371,21	55.959.662,04	58.308.822,92	607.971.825,65
1730000000	TRANSFERÊNCIA DE INSTITUIÇÕES PRIVADAS	-	-	-	-	-	-	200.751,00	906.680,72	976.389,75	2.836.050,86	4.111.656,33	5.048.022,16	14.079.550,82
1730010000	CONTRIB. DOAÇÕES DE INCENTIVOS FISCAIS	-	-	-	-	-	-	192.001,00	897.930,72	957.490,16	2.811.511,57	4.067.963,87	5.001.912,84	13.928.810,16
1730020000	APLIC. NA CULTURA, TURISMO E ESPORTE	-	-	-	-	-	-	8.750,00	8.750,00	18.899,59	24.539,29	43.692,46	46.109,32	150.740,66
1760000000	TRANSFERÊNCIAS DE CONVÊNIOS	16.770.763,74	1.602.796,69	3.609.033,31	1.965.310,69	4.713.342,37	3.888.598,17	5.506.500,03	5.435.253,59	12.911.758,23	10.105.363,74	9.465.960,51	17.190.845,88	93.165.526,95
1761000000	TRANSFER DE CONVÊNIOS UNIÃO E ENTIDADES	16.307.661,50	972.360,51	2.687.659,29	1.270.298,11	2.139.319,60	3.165.610,66	4.804.591,71	4.226.684,14	12.130.186,83	9.332.666,36	3.812.959,63	15.923.560,99	76.773.559,33
1761010000	TRANSFERÊNCIAS DE CONVÊNIOS DA UNIÃO SUS	719.938,15	-	602.075,00	25.431,15	14.000,00	3.458,63	-	459.529,33	384.000,00	354.570,67	670.024,75	-	3.233.027,68
1761020000	TRANSF. CONVÊNIOS UNIÃO DESTINADAS PROG. EDUCAÇÃ	7.665.582,62	231.371,68	1.160.066,00	973.426,33	1.035.805,50	1.159.628,12	1.474.708,60	2.419.835,27	4.161.246,19	2.707.375,23	1.956.629,61	9.857.610,15	34.803.285,30

DEMONSTRATIVO DA RECEITA ORÇAMENTÁRIA ARRECADADA - MÊS A MÊS - CONSOLIDADO GERAL
EXERCÍCIO DE 2005

ITEM	TÍTULOS	JANEIRO	FEVEREIRO	MARÇO	ABRIL	MAIO	JUNHO	JULHO	AGOSTO	SETEMBRO	OUTUBRO	NOVEMBRO	DEZEMBRO	TOTAL
1761030000	TRANSF. CONV.UNIÃO DEST. PROG. ASS. SOCIAL	698.901,00	-	-	-	-	-	-	-	-	-	28.879,40	266.820,00	994.600,40
1761040000	TRANSF. CONV.UNIÃO DEST. COMB. FOME	-	-	-	-	-	-	-	-	-	1.101.809,50	-	-	1.101.809,50
1761990000	OUTRAS TRANSFERÊNCIAS DE CONVÊNIOS UNIÃO	7.223.239,73	740.988,83	925.518,29	271.440,63	1.089.514,10	2.002.523,91	3.329.883,11	1.347.319,54	7.584.940,64	5.168.910,96	1.157.425,87	5.799.130,84	36.640.836,45
1762000000	TRANSF. CONV. ESTADOS E DO DF E SUAS ENTIDADES	463.102,24	630.436,18	815.444,02	657.119,93	2.491.749,81	707.907,21	688.828,02	1.208.569,45	755.410,80	772.697,38	5.639.920,58	1.228.043,99	16.059.229,61
1762990000	OUTRAS TRANSF. DE CONVÊNIOS DOS ESTADOS	463.102,24	630.436,18	815.444,02	657.119,93	2.491.749,81	707.907,21	688.828,02	1.208.569,45	755.410,80	772.697,38	5.639.920,58	1.228.043,99	16.059.229,61
1763000000	TRANSF. CONVÊNIOS DOS MUNICÍPIOS E ENTIDADESS	-	-	-	37.892,65	78.216,93	15.080,30	13.080,30	-	26.160,60	-	13.080,30	39.240,90	222.751,98
1763990000	OUTRAS TRANSFERÊNCIAS CONV. MUNICÍPIOS	-	-	-	37.892,65	78.216,93	15.080,30	13.080,30	-	26.160,60	-	13.080,30	39.240,90	222.751,98
1764000000	TRANSFER. DE CONVÊNIOS A INSTITUIÇÕES PRIVADAS	-	-	105.930,00	-	4.056,03	-	-	-	-	-	-	-	109.986,03
1900000000	OUTRAS RECEITAS CORRENTES	11.392.728,49	8.611.917,12	15.371.232,11	21.659.919,48	22.483.571,86	51.545.518,58	26.204.456,57	48.338.766,64	30.126.858,01	32.992.997,46	24.371.300,89	19.243.928,20	312.343.195,41
1910000000	MULTAS E JUROS DE MORA	7.104.985,04	3.888.315,19	5.528.305,83	4.948.743,01	4.661.167,89	6.982.042,73	5.906.795,71	9.762.985,81	23.451.182,30	15.091.268,25	13.980.583,51	10.054.335,38	111.360.710,65
1911000000	MULTAS E JUROS DE MORA DOS TRIBUTOS	5.384.592,82	1.867.142,03	2.919.577,60	2.957.091,26	2.915.405,44	4.936.918,25	4.323.126,59	5.897.684,85	13.738.224,14	10.567.857,30	9.945.048,39	6.436.763,56	71.889.432,23
1911200000	MULTAS E JUROS ITCMD	-	14,52	-	-	1.033,71	9.861,39	7.937,30	26.063,30	30.755,14	11.333,99	30.306,29	22.860,19	140.165,83
1911200100	MULTAS DE ITCMD	-	6,26	-	-	646,64	2.179,37	1.541,56	3.766,74	6.420,59	1.839,63	2.032,57	3.133,97	21.567,33
1911200200	JUROS DE ITCMD	-	8,26	-	-	387,07	7.682,02	6.395,74	9.495,31	9.550,88	9.494,36	7.443,79	7.717,13	58.174,56
1911200300	MULTAS E JUROS DE MORA DO ITCMD FUNSOCIAL (3786)	-	-	-	-	-	-	-	12.801,25	14.783,67	-	20.829,93	12.009,09	60.423,94
1911200301	MULTAS DO ITCMD FUNSOCIAL	-	-	-	-	-	-	-	4.265,87	5.492,98	-	15.037,64	3.977,37	28.773,86
1911200302	JUROS DE MORA DO ITCMD FUNSOCIAL	-	-	-	-	-	-	-	8.535,38	9.290,69	-	5.792,29	8.031,72	31.650,08
1911390000	MULTAS E JUROS DE MORA IMP.S/TRANS.INTERVIVOS	-	-	-	-	-	1.565,45	-	-	-	-	-	-	1.565,45
1911390100	MULTAS E JUROS DE ITBI - ESTADUAL	-	-	-	-	-	1.565,45	-	-	-	-	-	-	1.565,45
1911390101	MULTAS DE ITBI - ESTADUAL	-	-	-	-	-	1.481,59	-	-	-	-	-	-	1.481,59
1911390102	JUROS DE ITBI - ESTADUAL	-	-	-	-	-	83,86	-	-	-	-	-	-	83,86
1911410000	MULTAS E JUROS DE MORA DE IPVA	890.479,55	715.507,87	1.157.905,83	1.160.209,27	1.284.753,10	1.352.641,02	1.314.531,24	1.502.962,95	1.638.332,77	1.552.400,78	1.964.751,05	2.438.476,95	16.972.952,38
1911410100	MULTAS/JUROS DE MORA IPVA - ESTADUAL	445.363,14	357.933,50	579.264,83	580.362,33	642.641,18	676.598,00	657.532,43	748.101,33	818.400,29	774.539,01	979.056,54	1.217.251,40	8.477.043,98
1911410101	MULTAS DE IPVA - ESTADUAL	350.667,05	265.829,53	444.896,16	462.254,16	510.538,84	536.739,56	520.164,30	584.501,43	614.581,54	599.468,66	764.753,88	941.009,01	6.595.404,12
1911410102	JUROS DE MORA IPVA - ESTADUAL	94.696,09	92.103,97	134.368,67	118.108,17	132.102,34	139.858,44	137.368,13	163.599,90	203.818,75	175.070,35	214.302,66	276.242,39	1.881.639,86
1911410200	MULTAS/JUROS DE MORA DE IPVA - MUNICIPAL	445.116,41	357.574,37	578.641,00	579.846,94	642.111,92	676.043,02	656.998,81	747.599,55	817.816,16	773.919,24	978.215,29	1.216.503,07	8.470.385,78
1911410201	MULTAS DE IPVA - MUNICIPAL	350.542,85	265.644,77	444.582,10	461.994,74	510.269,93	536.458,38	519.891,84	584.190,75	614.266,81	599.132,70	764.308,37	940.620,73	6.591.903,97
1911410202	JUROS DE MORA DE IPVA MUNICIPAL	94.573,56	91.929,60	134.058,90	117.852,20	131.841,99	139.584,64	137.106,97	163.408,80	203.549,35	174.786,54	213.906,92	275.882,34	1.878.481,81
1911410300	MULTAS E JUROS DE MORA DO IPVA FUNSOCIAL (3760)	-	-	-	-	-	-	-	7.262,07	2.116,32	3.942,53	7.479,22	4.722,48	25.522,62
1911410301	MULTAS DO IPVA FUNSOCIAL	-	-	-	-	-	-	-	4.290,01	1.232,62	2.390,13	4.521,85	2.799,56	15.234,17
1911410302	JUROS DE MORA DO IPVA FUNSOCIAL	-	-	-	-	-	-	-	2.972,06	883,70	1.552,40	2.957,37	1.922,92	10.288,45
1911420000	MULTAS/JUROS DE MORA ICMS	4.494.113,27	1.151.619,64	1.761.671,77	1.796.881,99	1.629.618,63	3.572.850,39	3.000.658,05	4.368.658,60	12.069.136,23	9.004.122,53	7.949.991,05	3.975.426,42	54.774.748,57
1911420100	MULTAS/JUROS DE MORA ICMS - ESTADUAL	3.370.674,23	863.774,32	1.321.310,03	1.347.710,72	1.222.218,17	2.679.636,64	2.250.492,19	2.646.058,16	3.051.471,44	3.492.447,56	2.605.251,66	2.640.774,00	27.491.819,12
1911420101	MULTAS DE ICMS - ESTADUAL	2.737.797,77	419.437,50	631.522,87	725.286,33	872.443,88	1.382.674,47	1.075.150,28	1.222.665,55	1.537.422,21	1.775.350,33	1.529.330,94	1.466.877,40	15.375.959,53
1911420102	JUROS DE MORA DE ICMS - ESTADUAL	632.876,46	444.336,82	689.787,16	622.424,39	349.774,29	1.296.962,17	1.175.341,91	1.423.392,61	1.514.049,23	1.717.097,23	1.075.920,72	1.173.896,60	12.115.859,59
1911420200	MULTAS/JUROS DE MORA DE ICMS - MUNICIPAL	1.123.439,04	287.845,32	440.361,74	449.171,27	407.400,46	893.213,75	750.165,86	882.021,02	1.017.158,78	1.164.150,49	868.418,81	880.259,54	9.163.606,08
1911420201	MULTAS DE ICMS - MUNICIPAL	912.521,69	139.770,07	210.467,25	241.723,94	290.811,78	460.892,39	358.384,40	407.556,05	512.475,00	591.784,16	509.777,75	488.959,87	5.125.124,35
1911420202	JUROS DE MORA DE ICMS - MUNICIPAL	210.917,35	148.075,25	229.894,49	207.447,33	116.588,68	432.321,36	391.781,46	474.464,97	504.683,78	572.366,33	358.641,06	391.299,67	4.038.481,73
1911420300	MULTAS E JUROS DE MORA DO ICMS FUNSOCIAL (3719)	-	-	-	-	-	-	-	840.579,42	8.000.506,01	4.347.524,48	4.476.320,58	454.392,88	18.119.323,37
1911420301	MULTAS DO ICMS FUNSOCIAL	-	-	-	-	-	-	-	455.585,26	4.342.057,28	2.736.296,20	3.137.936,63	293.488,14	10.965.363,51
1911420302	JUROS DE MORA DO ICMS FUNSOCIAL	-	-	-	-	-	-	-	384.994,16	3.658.448,73	1.611.228,28	1.338.383,95	160.904,74	7.153.959,86
1912000000	MULTAS E JUROS DE MORA DAS CONTRIBUIÇÕES	14.000,32	12.938,50	26.554,85	41.769,41	16.278,58	14.772,97	13.667,87	39.118,40	56.351,47	38.208,85	17.152,61	57.563,88	348.377,71
1912010000	MULTAS E JUROS DA CONTRIB . PREV. REG.PRÓPRIO	14.000,32	12.938,50	26.554,85	41.769,41	16.278,58	14.772,97	13.667,87	39.118,40	56.351,47	38.208,85	17.152,61	57.563,88	348.377,71
1912010100	MULTAS/JUROS DAS CONTRIB. P.P.P. - AC	14.000,32	12.938,50	26.554,85	41.769,41	16.278,58	14.772,97	13.667,87	39.118,40	56.351,47	38.208,85	17.152,61	57.563,88	348.377,71
1913000000	MULTAS/JUROS DE MORA DA DIV. ATIVA DOS TRIBUTOS	802.084,93	986.774,97	955.365,22	815.967,61	434.586,04	585.057,43	377.822,54	2.566.100,16	8.424.170,12	3.104.494,35	2.635.134,45	1.969.893,67	23.657.451,49
1913140000	MULTAS/JUROS DE MORA D.A. DE IPVA	-	-	7.842,80	22.993,73	32.280,61	29.485,08	21.574,22	46.752,03	31.870,53	21.409,83	36.692,84	26.946,09	277.847,76
1913140100	MULTAS/JUROS DE MORA D.A. IPVA - ESTADUAL	-	-	3.921,49	11.497,12	16.140,28	14.742,41	10.787,02	10.225,98	10.009,47	7.162,19	8.287,57	8.748,54	101.522,07
1913140101	MULTAS D.A. DE IPVA - ESTADUAL	-	-	2.010,13	5.682,15	8.133,27	7.350,90	5.120,95	4.513,46	4.503,88	3.312,65	3.619,70	3.962,60	48.209,69
1913140102	JUROS DE MORA D.A. IPVA - ESTADUAL	-	-	1.911,36	5.814,97	8.007,01	7.391,51	5.666,07	5.712,52	5.505,59	3.849,54	4.667,87	4.785,94	53.312,38
1913140200	MULTAS/JUROS DE MORA D.A. IPVA - MUNICIPAL	-	-	3.921,31	11.496,61	16.140,33	14.742,67	10.787,20	10.226,19	10.009,73	7.162,34	8.287,75	8.748,78	101.522,91
1913140201	MULTAS D.A. IPVA - MUNICIPAL	-	-	2.010,04	5.681,88	8.133,27	7.351,05	5.121,07	4.513,57	4.504,01	3.312,72	3.619,78	3.962,74	48.210,13
1913140202	JUROS DE MORA D.A. IPVA - MUNICIPAL	-	-	1.911,27	5.814,73	8.007,06	7.391,62	5.666,13	5.712,62	5.505,72	3.849,62	4.667,97	4.786,04	53.312,78
1913140300	MULTAS E JUROS DE MORA DO IPVA FUNSOCIAL (3778)	-	-	-	-	-	-	-	26.299,86	11.851,33	7.085,30	20.117,52	9.448,77	74.802,78
1913140301	MULTAS DO IPVA FUNSOCIAL	-	-	-	-	-	-	-	12.345,47	5.062,55	3.293,03	8.286,16	4.090,01	33.077,22
1913140302	JUROS DE MORA DO IPVA FUNSOCIAL	-	-	-	-	-	-	-	13.954,39	6.788,78	3.792,27	11.831,36	5.358,76	41.725,56
1913150000	MULTAS E JUROS DE MORA D.A. DE ICMS	757.659,43	942.377,46	885.365,33	712.549,86	375.880,19	526.590,58	345.692,01	2.507.506,71	8.368.937,85	3.076.151,28	2.592.252,55	1.922.032,87	23.012.996,12
1913150100	MULTAS/JUROS DE MORA D.A. ICMS - ESTADUAL	568.255,86	706.794,43	664.035,23	534.422,57	281.910,89	394.942,61	259.268,71	337.981,85	362.716,07	303.944,84	359.336,51	302.115,57	5.075.725,14
1913150101	MULTAS D.A. DE ICMS - ESTADUAL	289.223,17	353.067,34	344.376,99	243.756,36	124.049,87	142.592,37	86.207,03	111.657,72	117.552,33	98.520,67	113.681,29	100.566,13	2.125.251,27
1913150102	JUROS DE MORA DE ICMS - ESTADUAL	279.032,69	353.727,09	319.658,24	290.666,21	157.861,02	252.350,24	173.061,68	226.324,13	245.163,74	205.424,17	245.655,22	201.549,44	2.950.473,87

DEMONSTRATIVO DA RECEITA ORÇAMENTÁRIA ARRECADADA - MÊS A MÊS - CONSOLIDADO GERAL
EXERCÍCIO DE 2005

ITEM	TÍTULOS	JANEIRO	FEVEREIRO	MARÇO	ABRIL	MAIO	JUNHO	JULHO	AGOSTO	SETEMBRO	OUTUBRO	NOVEMBRO	DEZEMBRO	TOTAL
1913150200	MULTAS/JUROS DE MORA D.A. ICMS - MUNICIPAL	189.403,57	235.583,03	221.330,10	178.127,29	93.969,30	131.647,97	86.423,30	112.661,01	120.905,73	101.315,20	119.779,19	100.705,54	1.691.851,23
1913150201	MULTAS D.A. ICMS - MUNICIPAL	96.399,72	117.681,13	114.784,61	81.245,08	41.349,50	47.531,02	28.735,91	37.219,45	39.184,28	32.840,36	37.893,99	33.522,24	708.387,29
1913150202	JUROS DE MORA D.A. DE ICMS - MUNICIPAL	93.003,85	117.901,90	106.545,49	96.882,21	52.619,80	84.116,95	57.687,39	75.441,56	81.721,45	68.474,84	81.885,20	67.183,30	983.463,94
1913150300	MULTAS E JUROS DE MORA DO ICMS FUNSOCIAL (3727)	-	-	-	-	-	-	-	2.056.863,85	7.885.316,05	2.670.891,24	2.113.136,85	1.519.211,76	16.245.419,75
1913150301	MULTAS DO ICMS FUNSOCIAL	-	-	-	-	-	-	-	919.431,85	2.624.882,06	829.462,19	867.112,84	778.735,52	6.019.624,46
1913150302	JUROS DE MORA DO ICMS FUNSOCIAL	-	-	-	-	-	-	-	1.137.432,00	5.260.433,99	1.841.429,05	1.246.024,01	740.476,24	10.225.795,29
1913200000	MULTAS/JUROS DE MORA D.A. DE ITCMD	223,56	206,12	376,39	88,04	36,06	11.217,53	-	1.759,93	11.349,99	-	82,40	11.865,18	37.205,20
1913200100	MULTAS D.A. DE ITCMD	67,53	12,55	97,42	63,69	25,92	2.401,01	-	-	-	-	35,41	53,97	2.757,50
1913200200	JUROS D.A. DE ITCMD	156,03	193,57	278,97	24,35	10,14	8.816,52	-	-	-	-	46,99	159,15	9.685,72
1913200300	MULTAS E JUROS DE MORA DO ITCMD FUNSOCIAL (3794)	-	-	-	-	-	-	-	1.759,93	11.349,99	-	-	11.652,06	24.761,98
1913200301	MULTAS DO ITCMD FUNSOCIAL	-	-	-	-	-	-	-	615,56	1.719,81	-	-	294,07	2.629,44
1913200302	JUROS DE MORA DO ITCMD FUNSOCIAL	-	-	-	-	-	-	-	1.144,37	9.630,18	-	-	11.357,99	22.132,54
1913990000	MULTAS/JUROS DE MORA DA D.A. OUTROS TRIBUTOS	44.201,94	44.191,39	61.780,70	80.335,98	26.389,18	17.764,24	10.556,31	10.081,49	12.011,75	6.933,24	6.106,66	9.049,53	329.402,41
1913990200	MUTAS/JUROS MORA DA DV.ATIVA OBRAS ACESSOS	44.201,94	44.191,39	61.780,70	80.335,98	26.389,18	17.764,24	10.556,31	10.081,49	12.011,75	6.933,24	6.106,66	9.049,53	329.402,41
1918000000	MULTAS/JUROS DE MORA DE OUTRAS RECEITAS	927,20	1.506,95	16.202,35	2.379,50	892,77	1.221,76	1.276,37	1.496,96	598,76	2.371,79	1.136,38	969,57	30.980,36
1918020000	JUROS DE MORAS DE OUTRAS RECEITAS	927,20	1.506,95	16.202,35	2.379,50	892,77	1.221,76	1.276,37	1.496,96	598,76	2.371,79	1.136,38	969,57	30.980,36
1918020100	JUROS DE MORA DE SERVIÇOS PORTUÁRIOS	927,20	1.506,95	16.202,35	2.379,50	892,77	1.221,76	1.276,37	1.496,96	598,76	2.371,79	1.136,38	969,57	30.980,36
1919000000	MULTAS DE OUTRAS ORIGENS	903.379,77	1.019.952,74	1.610.605,81	1.131.535,23	1.294.005,06	1.444.072,32	1.190.902,34	1.258.585,44	1.231.837,81	1.378.335,96	1.382.111,68	1.589.144,70	15.434.468,86
1919270000	MULTAS E JUROS PREVISTOS EM CONTRATO	9.273,95	4.552,33	21.053,56	16.608,61	43.235,90	22.989,87	36.355,11	38.066,93	21.163,94	21.401,15	21.202,73	54.308,31	310.212,39
1919320000	MULTA DECORRENTE DE SENTENÇA PENAL CONDENATÓRIA	-	-	-	-	-	-	-	450,08	-	-	-	-	450,08
1919500000	MULTAS POR AUTO DE INFRAÇÃO	803.286,24	784.170,65	1.045.429,96	955.065,02	1.121.969,08	1.019.086,77	970.920,12	1.095.251,99	1.111.303,90	1.248.864,11	1.266.861,95	1.421.998,45	12.844.208,24
1919990000	OUTRAS MULTAS	90.819,58	231.229,76	544.122,29	159.861,60	128.800,08	401.995,68	183.627,11	124.816,44	99.369,97	108.070,70	94.047,00	112.837,94	2.279.598,15
1919990100	MULTAS E JUROS DO PLANO	256,12	183,66	255,07	289,18	213,36	391,83	116,69	253,30	1.420,37	144,31	114,25	187,41	3.825,55
1919990200	MULTAS P/ INFRAÇÃO OBRIGATÓRIA ACESSÓRIA	57.038,97	207.704,91	437.858,32	78.927,76	75.452,52	353.029,46	118.471,41	51.037,23	40.823,85	61.564,34	33.029,47	54.684,66	1.569.622,90
1919990300	MULTAS DO TRIBUNAL DE CONTAS	6.837,50	9.983,91	21.680,50	3.860,00	27.101,50	11.021,82	35.501,00	31.099,66	29.370,73	26.579,85	17.733,67	25.780,35	246.550,49
1919990400	GLOSAS DO TRIBUNAL DE CONTAS	-	715,00	326,02	200,00	3.341,45	2.632,78	1.226,36	1.439,33	7.711,38	2.812,67	4.911,90	1.602,20	26.919,09
1919990500	MULTAS DA VIGILÂNCIA SANITÁRIA - SES	3.207,28	-	8.404,39	3.386,56	6.657,84	5.448,74	2.997,40	6.890,67	8.635,38	1.400,00	5.452,38	6.372,37	58.853,01
1919990600	MULTA DA VIGILÂNCIA SANITÁRIA ANIMAL SEA	532,05	-	340,00	574,61	383,08	6,90	-	-	234,30	-	2.507,94	1.189,06	5.767,94
1919990700	MULTAS DIVERSAS	22.947,66	12.642,28	75.257,99	72.623,49	15.650,33	29.464,15	25.314,25	34.096,25	11.173,96	15.569,53	30.297,39	23.021,89	368.059,17
1920000000	INDENIZAÇÕES E RESTITUIÇÕES	518.242,57	773.212,32	662.225,81	1.710.935,15	1.962.338,98	2.032.451,41	2.428.292,73	1.459.860,60	1.939.355,45	6.219.129,03	(1.373.269,38)	(8.222.936,18)	10.109.838,49
1921000000	INDENIZAÇÕES	12.835,81	22.382,47	10.758,17	3.550,73	4.997,68	8.569,02	21.245,18	49.265,48	4.049,29	8.595,48	9.737,91	25.957,64	181.944,86
1921990000	OUTRAS INDENIZAÇÕES	12.835,81	22.382,47	10.758,17	3.550,73	4.997,68	8.569,02	21.245,18	49.265,48	4.049,29	8.595,48	9.737,91	25.957,64	181.944,86
1921999900	OUTRAS INDENIZAÇÕES DIVERSAS	12.835,81	22.382,47	10.758,17	3.550,73	4.997,68	8.569,02	21.245,18	49.265,48	4.049,29	8.595,48	9.737,91	25.957,64	181.944,86
1922000000	RESTITUIÇÕES	505.406,76	750.829,85	651.467,64	1.707.384,42	1.957.341,30	2.023.882,39	2.407.047,55	1.410.595,12	1.935.306,16	6.210.533,55	(1.383.007,29)	(8.249.900,82)	9.926.886,63
1922010000	RESTITUIÇÕES DE CONVÊNIOS	-	252,00	6.972,56	29.543,94	612,00	18.384,44	103.293,33	100.206,71	12.010,81	4.500.000,00	(4.499.956,65)	391.719,29	663.038,43
1922990000	OUTRAS RESTITUIÇÕES	505.406,76	750.577,85	644.495,08	1.677.840,48	1.956.729,30	2.005.497,95	2.303.754,22	1.310.388,41	1.923.295,35	1.710.533,55	3.116.949,36	(8.640.613,11)	9.264.855,20
1922990100	RESTITUIÇÃO EM FOLHA DE PAGAMENTO	397.180,04	574.988,83	501.524,82	1.600.598,08	1.738.733,91	1.782.378,87	2.065.184,91	1.102.713,74	1.812.163,48	1.668.107,60	3.011.107,24	(8.779.515,60)	7.475.165,92
1922990200	RESTITUIÇÃO MINISTÉRIO PÚBLICO	-	7.757,53	10.150,43	14.322,18	54.502,95	7.531,51	189.034,55	53.281,25	1.495,84	5.543,00	1.405,26	2.043,57	347.068,07
1922990300	RESTITUIÇÃO ASSEMBLÉIA LEGISLATIVA	11.649,14	5.972,03	6.997,88	1.449,40	12,00	11.354,64	3.375,00	3.762,24	1.380,00	2.464,00	1.427,18	3.154,00	52.997,51
1922990400	RESTITUIÇÃO DE IMPORT. RECEBIDA INDEVIDAMENTE	-	-	96.488,79	18.760,90	38.313,12	30.177,28	18.704,14	41.250,67	33.799,36	18.717,85	23.073,55	15.988,33	335.273,99
1922990500	RESTITUIÇÃO DE ADIANTAMENTO	467,60	214,11	3.889,30	341,20	323,59	282,00	373,18	6.988,36	107,50	-	-	37.442,40	50.429,24
1922990800	RESTITUIÇÃO REEMBOLSO MÉDICO-HOSPITALAR	-	-	-	-	79.549,87	135.897,15	-	62.902,94	-	17.603,09	7.362,41	-	303.315,46
1922990900	RESTITUIÇÃO TRIBUNAL DE CONTAS	-	-	-	-	-	-	-	-	-	-	33.966,21	4.969,92	38.936,13
1922991000	RESTITUIÇÕES DE LIGAÇÕES TELEFÔNICAS	47,25	16,83	32,62	182,95	96,45	245,93	327,85	201,58	150,61	102,74	2.309,13	853,80	4.567,74
1922999800	AUXÍLIOS E CONTRIBUIÇÕES	-	-	2.675,78	-	65,26	-	-	703,08	93,22	-	-	14.389,18	17.926,52
1922999900	OUTRAS RESTITUIÇÕES DIVERSAS	96.062,73	161.628,52	22.735,46	42.185,77	45.132,15	37.630,57	26.754,59	38.584,55	74.105,34	(2.004,73)	36.298,38	60.061,29	639.174,62
1930000000	RECEITA DA DÍVIDA ATIVA	797.845,64	1.006.357,88	904.045,13	625.039,57	898.426,36	788.251,34	882.031,77	564.270,56	470.553,58	512.883,75	569.283,51	754.752,71	8.773.741,80
1931000000	RECEITA DA DÍVIDA ATIVA TRIBUTÁRIA	789.809,80	993.248,29	899.165,47	617.249,92	886.050,83	776.982,20	872.055,94	555.426,53	462.175,91	502.068,03	562.617,25	748.306,60	8.665.156,77
1931140000	RECEITA DA DÍVIDA ATIVA DO IPVA	92.839,30	59.024,41	98.748,71	51.940,36	38.862,34	30.352,93	23.984,77	18.930,33	21.625,12	22.892,89	23.031,82	16.921,96	499.154,94
1931140100	RECEITA DA DÍVIDA ATIVA DO IPVA - ESTADUAL	46.419,84	29.512,44	49.374,64	25.970,37	19.431,14	15.176,40	11.992,31	9.465,11	10.812,50	11.446,38	11.515,86	8.460,92	249.577,91
1931140200	RECEITA DÍVIDA ATIVA DO IPVA - MUNICIPAL	46.419,46	29.511,97	49.374,07	25.969,99	19.431,20	15.176,53	11.992,46	9.465,22	10.812,62	11.446,51	11.515,96	8.461,04	249.577,03
1931150000	RECEITA DA DÍVIDA ATIVA DO ICMS	696.546,74	934.098,36	799.799,58	564.923,66	846.991,78	734.624,20	848.071,17	536.496,20	440.219,32	479.175,14	539.245,63	730.845,00	8.151.036,78
1931150100	RECEITA DA DÍVIDA ATIVA DO ICMS - ESTADUAL	522.415,72	700.579,44	599.855,60	423.698,06	635.244,21	550.967,97	636.053,29	402.372,03	330.164,36	359.381,26	404.434,11	548.133,63	6.113.299,68
1931150200	RECEITA DA DÍVIDA ATIVA DO ICMS - MUNICIPAL	174.131,02	233.518,92	199.943,98	141.225,60	211.747,57	183.656,23	212.017,88	134.124,17	110.054,96	119.793,88	134.811,52	182.711,37	2.037.737,10
1931200000	RECEITA DA DÍVIDA ATIVA DO ITCMD	423,76	125,52	617,18	385,90	196,71	12.005,07	-	-	331,47	-	339,80	539,64	14.965,05
1932000000	RECEITA DA DÍVIDA ATIVA NÃO TRIBUTÁRIA	8.035,84	13.109,59	4.879,66	7.789,65	12.375,53	11.269,14	9.975,83	8.844,03	8.377,67	10.815,72	6.666,26	6.446,11	108.585,03
1932990000	RECEITA DA D.A. NÃO TRIB. OUTRAS RECEITAS	8.035,84	13.109,59	4.879,66	7.789,65	12.375,53	11.269,14	9.975,83	8.844,03	8.377,67	10.815,72	6.666,26	6.446,11	108.585,03
1990000000	RECEITAS DIVERSAS	2.971.655,24	2.944.031,73	8.276.655,34	14.375.201,75	14.961.638,63	41.742.773,10	16.987.336,36	36.551.649,67	4.265.766,68	11.169.716,43	11.194.703,25	16.657.776,29	182.098.904,47
1990020000	REC ÔNUS SUCUMBÊNCIA DE AÇÕES JUDICIAIS	101.529,37	153.546,65	127.544,35	103.885,09	120.851,45	72.828,82	99.047,70	98.499,35	107.730,93	61.176,05	59.945,30	53.400,62	1.159.985,68

DEMONSTRATIVO DA RECEITA ORÇAMENTÁRIA ARRECADADA - MÊS A MÊS - CONSOLIDADO GERAL
EXERCÍCIO DE 2005

ITEM	TÍTULOS	JANEIRO	FEVEREIRO	MARÇO	ABRIL	MAIO	JUNHO	JULHO	AGOSTO	SETEMBRO	OUTUBRO	NOVEMBRO	DEZEMBRO	TOTAL
1990020100	RECEITA DE HONORÁRIOS DE ADVOGADOS	101.529,37	153.546,65	127.544,35	103.885,09	120.851,45	72.828,82	99.047,70	98.499,35	107.730,93	61.176,05	59.945,30	53.400,62	1.159.985,68
1990990000	OUTRAS RECEITAS	2.870.125,87	2.790.485,08	8.149.110,99	14.271.316,66	14.840.787,18	41.669.944,28	16.888.288,66	36.453.150,32	4.158.035,75	11.108.540,38	11.134.757,95	16.604.375,67	180.938.918,79
1990990100	CUSTA DE ESCRIVANIAS JUDICIAIS	1.176.286,96	1.348.746,96	2.113.149,78	2.499.748,74	2.511.728,20	2.636.236,91	2.339.614,26	3.654.258,24	3.161.627,46	2.977.809,03	2.977.629,17	2.479.643,99	29.876.479,70
1990990200	CUSTA ESCRIVANIAS EXTRA JUDICIAIS	638.499,84	558.647,85	801.185,13	854.410,41	840.784,73	840.721,26	780.318,19	1.338.247,88	1.347.952,37	1.318.084,00	1.368.300,59	1.087.911,07	11.775.063,32
1990990300	SELOS DE FISCALIZAÇÃO DOS ATOS NOT. REGIME	157.156,20	221.633,05	384.981,32	467.632,75	415.074,05	470.190,67	424.020,18	622.776,73	478.393,22	487.749,74	525.880,37	591.149,71	5.246.637,99
1990990600	FIA - CONTRIBUIÇÃO	-	1.495,86	3.060,36	1.669,19	1.533,87	1.543,05	1.806,79	1.538,14	1.532,58	1.770,14	1.536,30	1.571,17	19.057,45
1990990700	ASSOCIAÇÃO DOS MAGISTRADOS CATARINENSES	33.870,55	37.796,75	57.967,38	69.120,78	63.220,34	66.901,01	64.640,08	104.058,70	88.146,16	84.685,68	82.383,93	70.764,45	823.555,81
1990990800	ASSOCIAÇÃO CATARINENSE DO MINIST PÚBLICA	33.870,55	37.796,75	57.967,38	69.120,78	63.220,34	66.901,01	64.640,08	104.058,70	88.146,16	84.685,68	82.383,93	70.764,45	823.555,81
1990990900	SINJUSC	27.845,42	31.564,24	48.812,86	57.643,69	54.299,66	54.661,54	55.276,24	90.209,97	76.609,17	72.126,31	72.047,97	61.658,63	702.755,70
1990991000	RECEITAS DE DOAÇÕES	-	-	3.917.113,54	9.305.756,46	10.405.457,16	37.179.129,01	12.641.072,67	29.631.977,18	(1.471.304,67)	5.638.151,67	5.730.715,41	11.727.123,42	124.705.191,85
1990991001	3700 - DOAÇÃO FDO SOCIAL - ICMS - COMP. CONTA GRÁF	-	-	3.917.113,54	6.632.759,41	6.945.804,60	3.570.727,19	5.525.962,03	5.041.038,07	6.594.696,81	5.598.165,43	4.604.002,36	5.872.402,25	54.302.671,69
1990991002	3719 - DOAÇÃO FDO SOCIAL - ICMS - NOTIFICAÇÃO FISCA	-	-	-	1.581.321,22	2.359.620,09	12.733.045,29	1.262.840,42	8.620.838,01	(6.833.703,49)	(3.290.532,29)	(3.501.964,42)	1.290.706,39	14.222.171,22
1990991003	3727 - DOAÇÃO FDO SOCIAL - ICMS - DÍVIDA ATIVA	-	-	-	1.087.877,68	1.055.222,87	8.212.407,15	1.070.528,50	3.628.319,14	(6.655.995,39)	(1.545.451,84)	(1.284.520,69)	(727.048,82)	4.841.338,60
1990991004	3735 - DOAÇÃO FDO SOCIAL LEILÃO TRANSF. D	-	-	-	-	-	-	-	179,73	-	-	-	-	179,73
1990991006	3751 - DOAÇÃO FUNDO SOCIAL	-	-	-	-	50,54	233,41	29.072,14	15.984,70	19.115,11	21.218,59	72.861,32	36.563,92	195.099,73
1990991007	6890 - OUTRAS DOAÇÕES	-	-	-	-	-	-	-	-	-	154.800,00	-	-	154.800,00
1990991008	3760 - DOAÇÃO FDO SOCIAL - IPVA - NOTIFICAÇÃO FISCA	-	-	-	490,76	9.125,88	31.992,04	10.453,95	58.502,43	20.641,22	15.541,13	13.670,95	8.152,56	168.570,92
1990991009	3778 - DOAÇÃO FDO SOCIAL - IPVA - DÍVIDA ATIVA	-	-	-	2.643,06	27.885,91	74.544,53	25.494,85	53.260,14	11.891,08	13.413,61	8.110,37	17.527,36	234.770,91
1990991010	3786 - DOAÇÃO FDO SOCIAL - ITCMD - NOTIFICAÇÃO FISC	-	-	-	-	5.190,93	109.244,98	1.798,30	106.283,77	(14.490,51)	3.166,28	(13.770,29)	(12.496,34)	184.927,12
1990991011	3794 - DOAÇÃO FDO SOCIAL - ITCMD - DÍVIDA ATIVA	-	-	-	664,33	2.556,34	40.193,41	1.343,46	165,24	(10.809,96)	1.124,88	540,03	(12.285,20)	23.492,53
1990991012	FUNDO SOCIAL - TRIBUNAL DE JUSTIÇA	-	-	-	-	-	1.737.407,04	660.076,97	1.695.488,74	755.830,48	653.466,58	1.881.245,69	735.575,53	8.119.091,03
1990991013	FUNDO SOCIAL - ASSEMBLÉIA LEGISLATIVA	-	-	-	-	-	893.523,65	339.467,72	871.965,25	388.712,41	336.068,58	330.844,92	378.296,05	3.538.878,58
1990991014	FUNDO SOCIAL - MINISTÉRIO PÚBLICO	-	-	-	-	-	721.437,56	274.088,53	704.030,96	313.849,00	271.344,23	267.126,51	305.439,03	2.857.315,82
1990991015	FUNDO SOCIAL - TRIBUNAL DE CONTAS	-	-	-	-	-	297.841,25	113.155,30	290.654,33	129.570,22	112.022,85	110.281,02	126.098,65	1.179.623,62
1990991016	FUNDO SOCIAL - UDESC	-	-	-	-	-	483.164,61	183.563,57	471.506,60	210.192,16	181.725,91	178.900,94	204.560,05	1.913.613,84
1990991017	FUNDO SOCIAL - ICMS MUNICIPAL	-	-	-	-	-	8.273.366,90	3.143.226,93	8.073.760,07	3.599.196,19	3.111.744,73	3.063.386,70	3.502.738,87	32.767.420,39
1990991018	FUNDO SOCIAL - TJSC CUSTAS-TRANS. - DÍV. ATIVA	-	-	-	-	-	-	-	-	-	333,00	-	893,12	1.226,12
1990991200	RECEITA DE LEILÃO DE VEÍCULOS	-	125.650,00	8.496,42	141.788,28	-	(90.850,93)	73.550,00	19.147,93	(3.080,41)	(52.508,01)	-	-	222.193,28
1990991300	ESTACIONAMENTO DE VEÍCULOS APREENDIDOS	-	-	-	-	-	-	-	-	-	-	49.220,04	-	49.220,04
1990991400	OAB/SC	-	-	-	-	-	-	27.431,62	240.128,69	212.365,78	201.472,32	208.218,11	178.892,85	1.068.509,37
1990999900	OUTRAS RECEITAS DIVERSAS	802.596,35	427.153,62	756.376,82	804.425,58	485.468,83	444.510,75	415.918,55	646.748,16	177.647,93	294.513,82	36.442,13	334.895,93	5.626.698,47
2000000000	RECEITAS DE CAPITAL	3.031.136,88	2.987.660,87	12.536.240,37	6.916.550,27	4.396.162,99	12.286.186,78	4.864.091,54	4.663.936,09	16.496.481,94	16.948.404,45	6.670.943,64	30.051.613,41	121.849.409,23
2100000000	OPERAÇÕES DE CRÉDITO	1.261.227,98	805.503,60	10.037.770,12	4.807.148,18	1.886.472,02	9.486.880,43	2.425.403,43	1.582.125,57	14.208.082,75	14.790.426,63	4.626.187,09	22.062.332,39	87.979.560,19
2110000000	OPERAÇÕES DE CRÉDITO INTERNA	600.000,00	-	-	-	600.000,00	2.200.000,00	-	-	-	-	-	-	3.400.000,00
2114000000	OPERAÇÕES CRÉDITO INTERNA REL. PROG. GOVERNO	600.000,00	-	-	-	600.000,00	2.200.000,00	-	-	-	-	-	-	3.400.000,00
2114990000	OUTRAS OPER DE CRÉDITO INT. REL. PROG. GOVERNO	600.000,00	-	-	-	600.000,00	2.200.000,00	-	-	-	-	-	-	3.400.000,00
2114990100	FINANCIAMENTO PNAFE	600.000,00	-	-	-	600.000,00	2.200.000,00	-	-	-	-	-	-	3.400.000,00
2120000000	OPERAÇÕES DE CRÉDITO EXTERNAS	661.227,98	805.503,60	10.037.770,12	4.807.148,18	1.286.472,02	7.286.880,43	2.425.403,43	1.582.125,57	14.208.082,75	14.790.426,63	4.626.187,09	22.062.332,39	84.579.560,19
2123000000	OPER CRED EXTERNAS REL PROGRAMA GOVERNO	661.227,98	805.503,60	10.037.770,12	4.807.148,18	1.286.472,02	7.286.880,43	2.425.403,43	1.582.125,57	14.208.082,75	14.790.426,63	4.626.187,09	22.062.332,39	84.579.560,19
2123990000	OUTRAS OPERAÇÕES DE CRÉDITO EXTERNAS GOVERNO	661.227,98	805.503,60	10.037.770,12	4.807.148,18	1.286.472,02	7.286.880,43	2.425.403,43	1.582.125,57	14.208.082,75	14.790.426,63	4.626.187,09	22.062.332,39	84.579.560,19
2123990100	FINANCIAMENTO BIRD/SC MICROBACIAS	661.227,98	805.503,60	898.230,70	518.214,82	1.286.472,02	1.249.184,55	2.162.987,03	1.582.125,57	3.652.184,78	3.433.389,98	4.626.187,09	11.024.256,46	31.899.964,58
2123990200	FINANCIAMENTO BID IV 1390 - LEI 11830	-	-	9.139.539,42	4.288.933,36	-	6.037.695,88	262.416,40	-	10.555.897,97	11.357.036,65	-	11.038.075,93	52.679.595,61
2200000000	ALIENAÇÃO DE BENS	-	-	-	193.250,00	184.100,00	-	-	437.685,00	-	7.050,00	-	573.300,00	1.395.385,00
2210000000	ALIENAÇÃO DE BENS MÓVEIS	-	-	-	193.250,00	184.100,00	-	-	437.685,00	-	7.050,00	(52.300,00)	495.300,00	1.265.085,00
2219000000	ALIENAÇÃO DE OUTROS BENS MÓVEIS	-	-	-	193.250,00	184.100,00	-	-	437.685,00	-	7.050,00	(52.300,00)	495.300,00	1.265.085,00
2220000000	ALIENAÇÃO DE BENS IMÓVEIS	-	-	-	-	-	-	-	-	-	-	52.300,00	78.000,00	130.300,00
2225000000	ALIENAÇÃO DE IMÓVEIS URBANOS	-	-	-	-	-	-	-	-	-	-	-	78.000,00	78.000,00
2229000000	ALIENAÇÃO DE OUTROS BENS IMÓVEIS	-	-	-	-	-	-	-	-	-	-	52.300,00	-	52.300,00
2300000000	AMORTIZAÇÃO DE EMPRÉSTIMOS	1.618.761,99	1.887.936,77	1.873.262,47	1.783.175,88	1.971.512,72	2.510.721,27	1.905.769,81	2.501.333,85	2.020.608,08	2.001.611,54	1.947.864,19	3.240.240,58	25.262.799,15
2300990000	AMORTIZAÇÃO DE EMPRÉSTIMOS DIVERSOS	1.618.761,99	1.887.936,77	1.873.262,47	1.783.175,88	1.971.512,72	2.510.721,27	1.905.769,81	2.501.333,85	2.020.608,08	2.001.611,54	1.947.864,19	3.240.240,58	25.262.799,15
2300990100	AMORTIZAÇÃO DE EMPRÉSTIMO MÉDICO	42.969,16	52.654,12	114.784,73	36.794,30	32.657,92	33.656,21	32.271,71	31.189,71	33.298,38	30.576,81	21.429,94	39.707,98	501.990,97
2300990200	AMORTIZAÇÃO EMPRÉSTIMO PLANO DE SAÚDE	1.507.985,16	1.703.019,24	1.566.638,19	1.587.444,34	1.457.467,36	1.377.682,63	1.392.809,84	2.053.884,47	1.734.067,39	1.756.793,54	1.673.929,56	2.641.196,08	20.452.917,80
2300990300	AMORTIZAÇÃO EMPRÉSTIMO HABITACIONAL	347,80	10.381,85	5.229,18	5.486,23	4.114,28	6.204,94	2.890,15	5.039,39	5.308,35	2.873,01	9.411,86	8.043,88	65.330,92
2300999900	OUTRAS AMORTIZAÇÕES DE EMPRÉSTIMOS DIVERSOS	67.459,87	121.881,56	186.610,37	153.451,01	477.273,16	1.093.177,49	477.798,11	411.220,28	247.933,96	211.368,18	243.092,83	551.292,64	4.242.559,46
2400000000	TRANSFERÊNCIAS DE CAPITAL	-	-	-	-	-	-	-	-	-	-	-	4.000.000,00	4.000.000,00
2470000000	TRANSFERÊNCIAS DE CONVÊNIOS	-	-	-	-	-	-	-	-	-	-	-	4.000.000,00	4.000.000,00
2471000000	TRANSFERÊNCIAS DE CONVÊNIOS DA UNIÃO ENTIDADES	-	-	-	-	-	-	-	-	-	-	-	4.000.000,00	4.000.000,00
2471990000	OUTRAS TRANSFERÊNCIAS DE CONVÊNIOS UNIÃO	-	-	-	-	-	-	-	-	-	-	-	4.000.000,00	4.000.000,00
2500000000	OUTRAS RECEITAS DE CAPITAL	151.146,91	294.220,50	625.207,78	132.976,21	354.078,25	288.585,08	532.918,30	142.791,67	267.791,11	149.316,28	96.892,36	175.740,44	3.211.664,89

DEMONSTRATIVO DA RECEITA ORÇAMENTÁRIA ARRECADADA - MÊS A MÊS - CONSOLIDADO GERAL
EXERCÍCIO DE 2005

ITEM	TÍTULOS	JANEIRO	FEVEREIRO	MARÇO	ABRIL	MAIO	JUNHO	JULHO	AGOSTO	SETEMBRO	OUTUBRO	NOVEMBRO	DEZEMBRO	TOTAL
2520000000	INTEGRALIZAÇÃO DO CAPITAL SOCIAL	-	-	125.000,00	-	-	-	-	-	-	-	-	-	125.000,00
2521000000	INTEGRALIZAÇÃO COM RECURSOS DO TESOURO	-	-	125.000,00	-	-	-	-	-	-	-	-	-	125.000,00
2590000000	OUTRAS RECEITAS	151.146,91	294.220,50	500.207,78	132.976,21	354.078,25	288.585,08	532.918,30	142.791,67	267.791,11	149.316,28	96.892,36	175.740,44	3.086.664,89
9000000000	DEDUÇÕES DA RECEITA	(60.287.338,02)	(59.480.387,44)	(65.328.166,14)	(57.821.547,17)	(65.236.281,20)	(56.889.690,45)	(71.102.494,09)	(60.319.435,23)	(62.168.424,92)	(56.292.067,63)	(70.040.694,53)	(70.091.087,79)	(755.057.614,61)
9100000000	DEDUÇÕES DA RECEITA CORRENTE	(51.929.354,47)	(52.070.934,54)	(58.102.662,72)	(52.054.970,53)	(62.095.582,97)	(54.087.204,01)	(51.552.994,99)	(52.759.616,69)	(55.361.772,45)	(48.746.598,87)	(61.543.608,70)	(59.304.963,21)	(659.610.264,15)
9110000000	DEDUÇÕES DA RECEITA TRIBUTÁRIA	(51.929.354,47)	(52.070.934,54)	(58.102.662,72)	(52.054.970,53)	(62.095.582,97)	(54.087.204,01)	(51.552.994,99)	(52.759.616,69)	(55.361.772,45)	(48.746.598,87)	(61.543.608,70)	(59.304.963,21)	(659.610.264,15)
9113000000	DEDUÇÕES DA RECEITA DE IMPOSTOS	(51.929.354,47)	(52.070.934,54)	(58.102.662,72)	(52.054.970,53)	(62.095.582,97)	(54.087.204,01)	(51.552.994,99)	(52.759.616,69)	(55.361.772,45)	(48.746.598,87)	(61.543.608,70)	(59.304.963,21)	(659.610.264,15)
9113020000	DEDUCAO DA REC. ICMS P/ FORMAÇÃO FUNDEF	(51.929.354,47)	(52.070.934,54)	(58.102.662,72)	(52.054.970,53)	(62.095.582,97)	(54.087.204,01)	(51.552.994,99)	(52.759.616,69)	(55.361.772,45)	(48.746.598,87)	(61.543.608,70)	(59.304.963,21)	(659.610.264,15)
9700000000	DEDUÇÕES RECEITAS DIVERSAS	(8.357.983,55)	(7.409.452,90)	(7.225.503,42)	(5.766.576,64)	(3.140.698,23)	(2.802.486,44)	(19.549.499,10)	(7.559.818,54)	(6.806.652,47)	(7.545.468,76)	(8.497.085,83)	(10.786.124,58)	(95.447.350,46)
9720000000	DEDUÇÃO DA REC. P/ FORMAÇÃO FUNDEF(UNIÃO)	(8.357.983,55)	(7.409.452,90)	(7.225.503,42)	(5.766.576,64)	(3.140.698,23)	(2.802.486,44)	(19.549.499,10)	(7.559.818,54)	(6.806.652,47)	(7.545.468,76)	(8.497.085,83)	(10.786.124,58)	(95.447.350,46)
9721000000	DEDUÇÃO DA REC. P/ FORMAÇÃO FUNDEF(UNIÃO)	(8.357.983,55)	(7.409.452,90)	(7.225.503,42)	(5.766.576,64)	(3.140.698,23)	(2.802.486,44)	(19.549.499,10)	(7.559.818,54)	(6.806.652,47)	(7.545.468,76)	(8.497.085,83)	(10.786.124,58)	(95.447.350,46)
9721010000	DEDUÇÃO RECEITA P/ FUNDEF - TRANSF. UNIÃO	(7.213.253,49)	(6.264.722,84)	(6.080.773,36)	(4.621.846,58)	(1.995.968,17)	(1.657.756,38)	(18.404.769,04)	(6.415.088,48)	(5.661.922,41)	(6.400.738,70)	(7.352.355,77)	(9.641.394,52)	(81.710.589,74)
9721010100	DEDUÇÃO RECEITA P/FORMAÇÃO FUNDEF - FPE	(5.136.500,80)	(4.496.459,15)	(4.312.361,24)	(2.575.334,99)	-	-	(16.715.791,36)	(4.325.645,03)	(3.613.259,20)	(4.184.144,64)	(5.057.884,98)	(7.091.188,37)	(57.508.569,76)
9721011200	DEDUÇÃO RECEITA FUNDEF IPI - EXPORTAÇÃO	(2.076.752,69)	(1.768.263,69)	(1.768.412,12)	(2.046.511,59)	(1.995.968,17)	(1.657.756,38)	(1.688.977,68)	(2.089.443,45)	(2.048.663,21)	(2.216.594,06)	(2.294.470,79)	(2.550.206,15)	(24.202.019,98)
9721090000	DEDUÇÃO DA REC. P/FORM. FUNDEF - ICMS DESONERAÇÃO	(1.144.730,06)	(1.144.730,06)	(1.144.730,06)	(1.144.730,06)	(1.144.730,06)	(1.144.730,06)	(1.144.730,06)	(1.144.730,06)	(1.144.730,06)	(1.144.730,06)	(1.144.730,06)	(1.144.730,06)	(13.736.760,72)
9721090100	DED REC. P/FORMAÇÃO FUNDEF - ICMS LC 87/96	(1.144.730,06)	(1.144.730,06)	(1.144.730,06)	(1.144.730,06)	(1.144.730,06)	(1.144.730,06)	(1.144.730,06)	(1.144.730,06)	(1.144.730,06)	(1.144.730,06)	(1.144.730,06)	(1.144.730,06)	(13.736.760,72)

Florianópolis, 24 de março de 2006

WANDERLEI PEREIRA DAS NEVES
DIRETOR DE CONTABILIDADE GERAL
CONTADOR CRC-SC N.º 15.874

VILSON COELHO
GERENTE DE CONTABILIDADE CENTRALIZADA
CONTADOR CRC/SC N.º 7.678

REINALDO NERI PEREIRA
AUXILIAR ADMINISTRATIVO - CODESC
MATRÍCULA 294.365

ANÁLISE GRÁFICA DA RECEITA ORÇAMENTÁRIA - EVOLUÇÃO MENSAL
CONSOLIDADO GERAL
EXERCÍCIO DE 2005

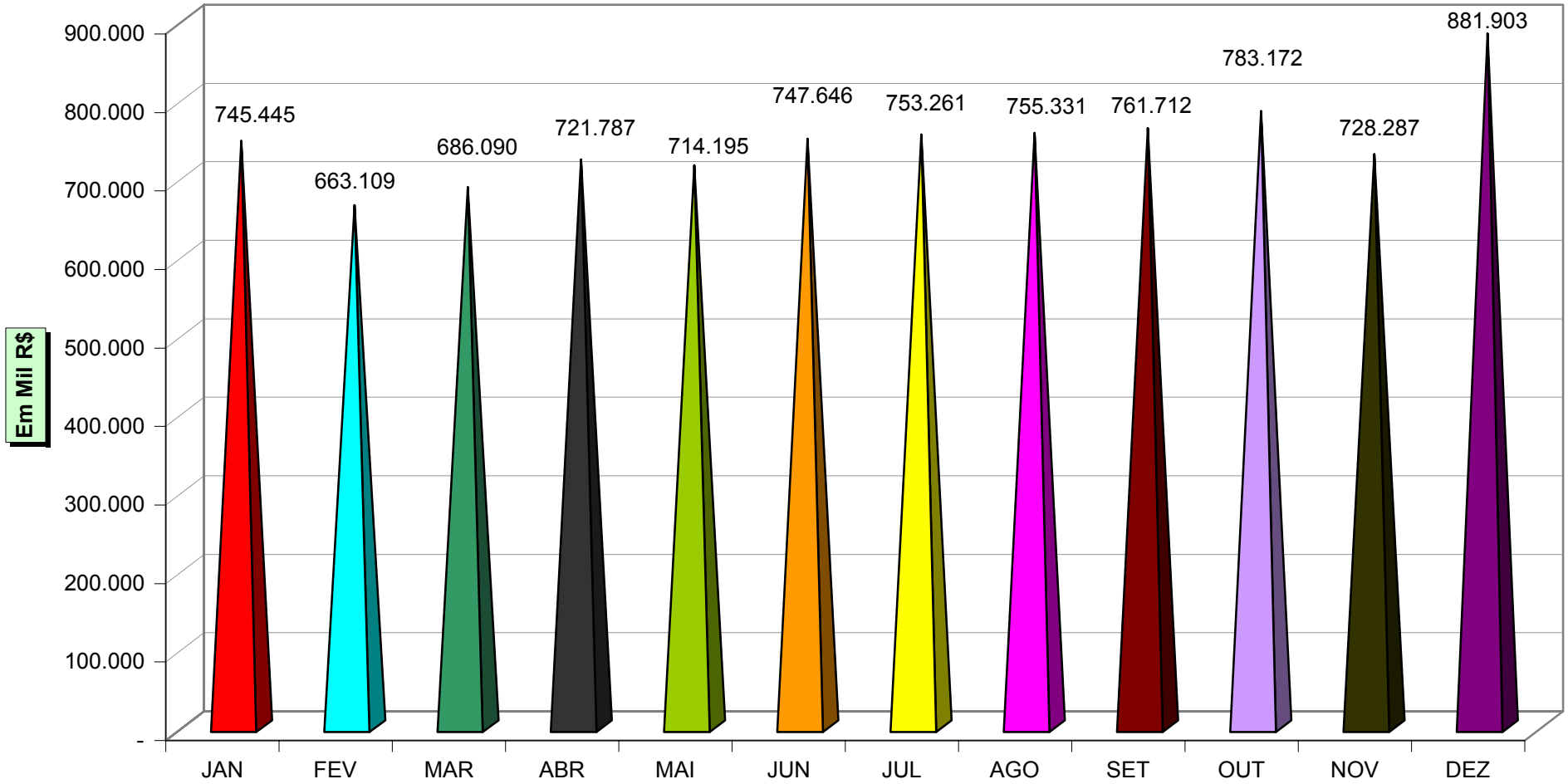

DEMONSTRATIVO DA RECEITA ORÇAMENTÁRIA ARRECADADA - MÊS A MÊS - CONSOLIDADO DA ADMINISTRAÇÃO DIRETA
EXERCÍCIO DE 2005

ITEM	TÍTULOS	JANEIRO	FEVEREIRO	MARÇO	ABRIL	MAIO	JUNHO	JULHO	AGOSTO	SETEMBRO	OUTUBRO	NOVEMBRO	DEZEMBRO	TOTAL
0000000000	RECEITA ORÇAMENTÁRIA	685.003.743,56	579.610.377,15	608.054.811,41	637.928.353,17	627.766.028,68	617.858.874,04	666.975.699,59	633.598.088,11	662.846.920,01	683.271.519,12	617.576.856,19	728.980.203,79	7.749.471.474,82
1000000000	RECEITAS CORRENTES	744.029.853,60	638.285.260,99	663.345.207,43	690.942.752,16	691.115.837,86	665.261.684,06	735.652.790,25	692.335.397,77	710.807.262,18	724.773.160,12	682.991.363,63	777.008.959,19	8.416.549.529,24
1100000000	RECEITAS TRIBUTÁRIAS	576.966.286,81	513.157.446,03	528.259.964,99	553.353.541,03	576.086.721,40	549.097.978,65	498.887.483,73	550.303.401,67	566.312.589,41	565.452.398,98	527.774.626,13	576.741.960,34	6.582.394.399,17
1110000000	IMPOSTOS	567.753.943,88	503.513.242,04	515.107.525,83	539.809.610,10	560.706.252,92	532.488.949,94	483.234.143,14	533.428.296,33	550.307.049,20	548.954.558,78	510.327.919,35	559.416.050,37	6.405.047.541,88
1112000000	IMPOSTO SOBRE O PATRIMÔNIO E A RENDA	39.985.651,23	52.044.775,60	56.590.651,69	47.693.425,45	51.744.481,71	50.094.143,31	49.004.350,97	56.230.528,12	56.116.697,34	66.885.147,10	45.660.631,46	55.915.494,72	627.965.978,70
1112040000	IMPOSTO SOBRE A RENDA PROV. NATUREZA	13.510.056,86	15.918.822,66	18.387.358,47	15.602.845,02	16.308.029,70	16.889.022,92	17.308.321,41	19.361.764,47	19.692.382,11	20.232.850,76	18.614.844,83	35.505.262,33	227.331.561,54
1112043100	IRRF - RENDIMENTO DO TRABALHO	13.509.730,81	15.917.757,96	18.386.779,10	15.602.769,73	16.307.513,97	16.888.727,57	17.307.546,96	19.361.217,32	19.646.579,20	20.253.088,92	18.605.087,72	35.496.534,56	227.283.333,82
1112043400	IRRF - OUTROS RENDIMENTOS	326,05	1.064,70	579,37	75,29	515,73	295,35	774,45	547,15	45.802,91	(20.238,16)	9.757,11	8.727,77	48.227,72
1112050000	IMPOSTO S/A PROP. VEÍCULOS AUTOMOTORES	25.259.168,48	34.453.845,26	36.737.958,24	30.200.192,70	33.047.612,52	31.364.634,33	30.133.173,86	34.804.767,59	34.456.479,77	44.573.448,98	24.774.901,25	17.574.993,82	377.381.176,80
1112050100	IPVA - ESTADUAL	12.629.771,06	17.227.086,56	18.369.262,33	15.100.319,67	16.524.039,31	15.682.554,92	15.065.642,79	17.403.246,33	17.228.531,01	22.287.039,54	12.387.670,78	8.786.774,56	188.691.938,86
1112050200	IPVA - MUNICIPAL	12.629.397,42	17.226.758,70	18.368.695,91	15.099.873,03	16.523.573,21	15.682.079,41	15.067.531,07	17.401.521,26	17.227.948,76	22.286.409,44	12.387.230,47	8.788.219,26	188.689.237,94
1112070000	ITCMD - IMPOSTO S/ TRANSMISSÃO MORTIS	1.208.499,62	1.655.722,84	1.447.324,40	1.864.956,42	2.366.196,40	1.810.464,98	1.532.780,96	2.053.844,51	1.950.293,97	2.071.988,15	2.259.635,34	2.825.506,66	23.047.214,25
1112080000	IMPOSTO S/A TRANSMISSÃO DE BENS IMÓVEIS	7.926,27	16.384,84	18.010,58	25.431,31	22.643,09	30.021,08	30.074,74	10.151,55	17.541,49	6.859,21	11.250,04	9.731,91	206.026,11
1112080100	ITBI - ESTADUAL	3.963,14	8.192,44	9.005,31	12.715,68	19.163,79	30.021,08	30.074,74	10.151,55	17.541,49	6.859,21	11.250,04	9.731,91	168.670,38
1112080200	ITBI - MUNICIPAL	3.963,13	8.192,40	9.005,27	12.715,63	3.479,30	-	-	-	-	-	-	-	37.355,73
1113000000	IMPOSTO SOBRE A PRODUÇÃO E A CIRCULAÇÃO	527.768.292,65	451.468.466,44	458.516.874,14	492.116.184,65	508.961.771,21	482.394.806,63	434.229.792,17	477.197.768,21	494.190.351,86	482.069.411,68	464.667.287,89	503.500.555,65	5.777.081.563,18
1113020000	IMP. DE CIRCULAÇÃO MERCADORIAS E SERVIÇOS	527.768.292,65	451.468.466,44	458.516.874,14	492.116.184,65	508.961.771,21	482.394.806,63	434.229.792,17	477.197.768,21	494.190.351,86	482.069.411,68	464.667.287,89	503.500.555,65	5.777.081.563,18
1113020100	ICMS - ESTADUAL	395.826.695,95	338.601.797,19	343.888.142,69	369.087.604,19	381.721.380,81	361.796.103,35	325.672.931,58	357.898.324,27	370.643.564,42	361.552.057,21	348.500.464,51	377.625.155,24	4.332.814.221,41
1113020200	ICMS - MUNICIPAL	131.941.596,70	112.866.669,25	114.628.731,45	123.028.580,46	127.240.390,40	120.598.703,28	108.556.860,59	119.299.443,94	123.546.787,44	120.517.354,47	116.166.823,38	125.875.400,41	1.444.267.341,77
1120000000	TAXAS	9.212.342,93	9.644.203,99	13.152.439,16	13.543.930,93	15.380.468,48	16.609.028,71	15.653.340,59	16.875.105,34	16.005.540,21	16.497.840,20	17.446.706,78	17.325.909,97	177.346.857,29
1121000000	TAXAS PELO EXERCÍCIO DO PODER DE POLÍCIA	40.579,54	33.903,11	59.356,11	50.855,70	53.234,90	83.022,14	75.659,40	36.463,29	4.994,38	4.185,16	5.513,56	6.253,88	454.021,17
1121990000	OUTRAS TAXAS P/ O EXERCÍCIO DO POLÍCIA	40.579,54	33.903,11	59.356,11	50.855,70	53.234,90	83.022,14	75.659,40	36.463,29	4.994,38	4.185,16	5.513,56	6.253,88	454.021,17
1121990100	TAXA DE PREVENÇÃO CONTRA SINISTRO	40.579,54	33.903,11	59.356,11	50.855,70	53.234,90	83.022,14	75.659,40	36.463,29	4.994,38	4.185,16	5.513,56	6.253,88	454.021,17
1122000000	TAXAS PELA PRESTAÇÃO DE SERVIÇOS	9.171.763,39	9.610.300,88	13.093.083,05	13.493.075,23	15.327.233,58	16.526.006,57	15.577.681,19	16.838.642,05	16.000.545,83	16.493.655,04	17.441.193,22	17.319.656,09	176.892.836,12
1122120000	EMOLUMENTOS E TAXAS PROCESSUAIS	9.090.581,19	9.568.115,89	13.049.774,59	13.432.845,95	15.274.815,08	16.425.305,97	15.529.697,83	16.781.337,21	15.954.386,55	16.450.535,04	17.405.845,30	16.047.766,26	175.011.006,86
1122120100	ATOS DA ADMINISTRAÇÃO GERAL	284.572,54	160.803,17	190.058,28	231.264,03	241.023,58	280.556,43	214.584,94	261.568,84	218.568,97	195.783,49	196.863,09	209.571,37	2.685.218,73
1122120200	ATOS DA SAÚDE PÚBLICA	17.527,69	30.013,11	61.864,63	81.311,42	50.063,00	33.343,87	19.397,45	20.822,46	18.891,43	17.357,45	15.921,35	11.095,09	377.608,95
1122120300	ATOS DA SECRETARIA DE EST. SEGURANÇA PÚBLICA	8.740.704,69	9.336.567,04	12.745.053,46	13.053.263,10	14.912.189,48	16.040.438,89	15.224.515,44	16.422.533,91	15.641.142,22	16.169.075,93	17.121.285,25	15.735.004,90	171.141.774,31
1122120400	ATOS DA POLÍCIA MILITAR	47.741,77	40.591,57	51.852,22	66.612,08	71.507,02	70.927,22	71.171,00	76.279,00	75.773,93	68.318,17	71.775,61	92.094,90	804.644,49
1122120500	ATOS DA SEC. DESENVOLVIMENTO RURAL	34,50	141,00	946,00	395,32	32,00	39,56	29,00	133,00	10,00	-	-	-	1.760,38
1122990000	OUTRAS TAXAS PARA PRESTAÇÃO DE SERVIÇOS	81.182,20	42.184,99	43.308,46	60.229,28	52.418,50	100.700,60	47.983,36	57.304,84	46.159,28	43.120,00	35.347,92	1.271.889,83	1.881.829,26
1122990100	TAXA DE SEGURANÇA CONTRA INCÊNDIO	169,95	472,04	853,24	4.348,89	74,48	900,73	3.889,49	8,00	626,22	1.259,20	1.887,45	4.340,52	18.830,21
1122990200	TAXA DE SEGURANÇA OST. CONTRA DELITOS	-	-	266,00	-	30,00	255,36	191,00	930,00	255,36	-	-	255,36	2.183,08
1122990300	ATOS DA APOSENTADORIA AUX. JUSTIÇA	-	-	-	-	-	-	-	-	-	88,12	-	-	88,12
1122990400	TAXA DE SEGURANÇA PREVENTIVA	80.847,43	41.423,23	42.120,56	55.779,31	52.279,54	99.334,37	43.690,04	56.083,28	45.044,54	41.726,10	33.248,51	34.103,74	625.680,65
1122130000	TAXA JUDICIÁRIA	164,82	289,72	68,66	101,08	34,48	210,14	212,83	283,56	233,16	46,58	211,96	1.233.190,21	1.235.047,20
1200000000	RECEITA DE CONTRIBUIÇÕES	2.224.108,43	740.560,54	25,50	-	-	3.159.484,79	781.455,26	-	-	2.334.492,26	777.088,99	-	10.017.215,77
1210000000	CONTRIBUIÇÕES SOCIAIS	2.224.108,43	740.560,54	25,50	-	-	3.159.484,79	781.455,26	-	-	2.334.492,26	777.088,99	-	10.017.215,77
1210460000	COMPENSAÇÃO PREV. REGIME GERAL E REG. PRÓPRIO	2.224.108,43	740.560,54	25,50	-	-	3.159.484,79	781.455,26	-	-	2.334.492,26	777.088,99	-	10.017.215,77
1300000000	RECEITA PATRIMONIAL	7.880.670,21	7.299.640,23	9.889.301,99	15.119.618,80	10.657.497,64	21.013.120,62	11.886.381,34	19.051.421,43	14.180.650,93	11.151.515,90	11.360.746,39	23.321.975,45	162.812.540,93
1320000000	RECEITAS DE VALORES MOBILIÁRIOS	7.880.670,21	7.299.640,23	9.889.301,99	15.119.618,80	10.657.497,64	21.013.120,62	11.886.381,34	19.051.421,43	14.180.650,93	11.151.515,90	11.360.746,39	23.321.975,45	162.812.540,93
1322000000	DIVIDENDOS	-	-	-	349.252,11	133,32	9.097.651,78	-	-	-	86,83	-	14.555.109,75	24.002.233,79
1322010000	DIVIDENDOS PAGOS AO ESTADO	-	-	-	349.252,11	133,32	9.097.651,78	-	-	-	86,83	-	14.555.109,75	24.002.233,79
1322019900	OUTROS DIVIDENDOS PAGOS AO ESTADO	-	-	-	349.252,11	133,32	9.097.651,78	-	-	-	86,83	-	14.555.109,75	24.002.233,79
1325000000	REMUNERAÇÃO DE DEPÓSITOS BANCÁRIOS	7.880.670,21	7.299.640,23	9.889.301,99	14.770.366,69	10.657.364,32	11.915.468,84	11.886.381,34	19.051.421,43	14.180.650,93	11.151.429,07	11.360.746,39	8.766.865,70	138.810.307,14
1325010000	REMUNERAÇÃO DE DEPÓSITOS DE RECURSOS VINCULADOS	1.483.775,61	1.251.318,79	2.632.972,13	2.152.913,01	2.070.159,17	2.175.849,53	1.966.053,40	1.574.663,60	1.381.845,24	1.307.850,45	1.090.177,27	765.760,86	19.853.339,06
1325010200	RECEITA DE REM DE DEP. BANC. REC. FUNDEF	1.039.468,90	801.828,60	2.153.395,44	1.725.872,05	1.628.157,34	1.690.286,32	1.401.342,52	1.014.129,76	769.646,64	608.214,95	402.765,08	127.344,10	13.362.451,70
1325010500	REC. REM. BANC. REC. VINC. MANUT. DESENV. ENSINO	154.999,43	137.841,10	140.375,81	121.880,87	120.316,41	115.700,83	99.459,24	121.966,21	136.635,29	172.178,96	179.143,71	192.584,34	1.693.082,20
1325010900	REC. REMUNER. DE DEPÓSITOS VINCULADOS CIDE	103.002,04	39.323,62	7.756,10	-	-	-	-	-	-	8.577,21	-	-	158.658,97
1325011000	REC. REMUNER. DE DEPÓSITOS MICRO BACIAS	415,34	11.702,53	7.535,94	-	212,56	-	-	1.525,24	-	-	-	925,67	22.317,28
1325011100	REMUNER. DE DEPÓSITOS BANCÁRIOS - BID IV	-	-	6.000,79	-	-	-	-	-	-	-	-	-	6.000,79
1325019900	RECEITA DE REM. DE OUTROS DEP. REC. VINCULADOS	185.889,90	260.622,94	317.908,05	305.160,09	321.472,86	369.862,38	465.251,64	437.042,39	475.563,31	518.879,33	508.268,48	444.906,75	4.610.828,12
1325019911	REM. DE DEP. BANC. REC. VINCULADOS FUNDAÇÕES	1.182,53	1.135,97	2.564,91	2.782,19	3.009,14	3.170,38	2.942,16	2.452,76	2.486,33	3.288,63	3.183,26	3.162,31	31.360,57
1325019912	REM. DE DEP. BANC. REC. VINCULADOS FUNDOS	33.571,60	26.550,07	6.952,26	161,51	182,96	3.591,23	207,01	7.206,39	2.921,76	1.910,09	1.385,75	896,99	85.537,62
1325019914	REM. DEPÓSITOS BANC. REC. VINCULADOS - ADM. DIRETA	151.135,77	232.936,90	308.390,88	302.216,39	318.280,76	363.100,77	462.102,47	427.383,24	470.155,22	513.680,61	503.699,47	440.847,45	4.493.929,93
1325020000	REMUNER DEPÓSITOS RECURSOS NÃO-VINCULADO	6.396.894,60	6.048.321,44	7.256.329,86	12.617.453,68	8.587.205,15	9.739.619,31	9.920.327,94	17.476.757,83	12.798.805,69	9.843.578,62	10.270.569,12	8.001.104,84	118.956.968,08
1325029900	REMUNERAÇÃO DE OUTROS NÃO-VINCULADOS	6.396.894,60	6.048.321,44	7.256.329,86	12.617.453,68	8.587.205,15	9.739.619,31	9.920.327,94	17.476.757,83	12.798.805,69	9.843.578,62	10.270.569,12	8.001.104,84	118.956.968,08
1325029905	REM. DEP. BANC. ASSEMBLÉIA LEGISLATIVA	71.339,62	158.798,62	185.373,37	208.464,29	201.802,47	232.235,55	47.996,77	255.616,52	320.080,18	347.435,71	379.919,81	436.816,57	2.845.879,48
1325029906	REM. DE DEP. BANC. DO TRIBUNAL DE CONTAS	151.762,44	155.351,59	181.451,79	187.883,95	204.199,35	217.341,19	147.562,65	214.037,22	204.829,18	213.624,51	199.928,31	261.660,96	2.339.633,14
1325029907	REMUNER. DE DEPÓSITOS BANCÁRIOS JUDICIÁRIO	77.654,85	604.242,55	568.895,54	588.016,69	660.262,99	680.958,08	725.663,75	892.963,99	908.722,91	920.789,47	876.390,18	713.402,81	8.217.963,81
1325029909	REC. REM. DEP. BANC. CONTA ÚNICA TRIBUNAL DE JUSTIÇA	2.957.933,35	2.958.276,33	48.921,69	8.749.158,24	2.492.399,46	2.898.041,51	3.074.748,96	9.617.690,35	3.330.609,16	2.693.884,15	2.503.107,81	4.040.224,49	45.364.995,50

DEMONSTRATIVO DA RECEITA ORÇAMENTÁRIA ARRECADADA - MÊS A MÊS - CONSOLIDADO DA ADMINISTRAÇÃO DIRETA
EXERCÍCIO DE 2005

ITEM	TÍTULOS	JANEIRO	FEVEREIRO	MARÇO	ABRIL	MAIO	JUNHO	JULHO	AGOSTO	SETEMBRO	OUTUBRO	NOVEMBRO	DEZEMBRO	TOTAL
1325029910	REM. DE DEP. BANC. DO MINISTÉRIO PÚBLICO	48.883,49	56.989,38	80.542,31	83.524,15	85.576,44	102.941,00	94.212,60	119.290,89	195.177,59	214.666,57	250.551,14	221.077,60	1.553.433,16
1325029912	REM. DE DEP. BANC. REC. DISP. - EXECUTIVO	3.089.320,85	2.114.662,97	6.191.145,16	2.800.406,36	4.942.964,44	5.608.101,98	5.830.143,21	6.377.158,86	7.839.386,67	5.453.178,21	6.060.671,87	772.342,92	57.079.483,50
1325029917	REMUNERAÇÃO FLOT ARRECADAÇÃO	-	-	-	-	-	-	-	-	-	-	-	1.555.579,49	1.555.579,49
1600000000	RECEITA DE SERVIÇOS	1.140,00	2.344,00	2.670,00	4.250,00	17.122,00	8.575,00	10.210,00	14.270,00	13.776,96	5.143,04	7.130,10	7.510,00	94.141,10
1600130000	SERVIÇOS ADMINISTRATIVOS	1.140,00	2.344,00	2.670,00	4.250,00	17.122,00	8.575,00	10.210,00	14.270,00	13.776,96	5.143,04	7.130,10	7.510,00	94.141,10
1600130200	SERVIÇOS DE VENDAS DE EDITAIS	1.140,00	2.344,00	2.670,00	4.250,00	17.122,00	8.575,00	10.210,00	14.270,00	13.776,96	5.143,04	7.130,10	7.510,00	94.141,10
1700000000	TRANSFERÊNCIAS CORRENTES	148.924.045,15	112.208.831,97	118.770.980,53	116.085.170,58	97.889.273,55	83.158.815,59	215.910.385,50	115.251.161,02	121.633.299,60	132.632.706,59	138.910.932,22	176.198.413,20	1.577.574.015,50
1720000000	TRANSFERÊNCIAS INTERGOVERNAMENTAIS	140.285.078,36	111.623.321,58	117.699.717,65	114.982.246,08	94.175.852,75	80.211.943,73	212.429.230,20	112.053.301,56	112.434.003,65	126.139.895,64	132.237.168,79	161.795.285,57	1.516.067.045,56
1721000000	TRANSFERÊNCIAS DA UNIÃO	91.231.627,45	62.049.457,70	66.360.222,28	66.519.417,09	37.951.289,21	29.974.644,63	165.715.635,44	63.865.386,15	63.680.046,13	80.983.524,43	76.277.506,75	103.486.462,65	908.095.219,91
1721010000	PARTICIPAÇÃO NA RECEITA DA UNIÃO	69.948.896,40	45.694.294,13	44.468.294,04	51.923.174,62	17.741.939,38	14.735.612,32	143.915.246,53	47.410.464,52	42.298.734,65	65.025.234,79	54.114.529,40	69.943.088,88	667.219.509,66
1721010100	COTA-PARTE DO FUNDO PARTICIPAÇÃO ESTADO	34.243.338,85	29.976.394,54	28.749.075,09	17.168.900,00	-	-	111.438.609,81	28.837.633,68	24.088.394,87	27.894.297,84	33.719.233,34	47.274.589,55	383.390.467,57
1721011200	COTA-PARTE DO IMP.SOBRE PRODUTOS INDUSTRIALIZADOS	18.460.023,99	15.717.899,59	15.719.218,95	18.191.214,23	17.741.939,38	14.735.612,32	15.013.135,01	18.572.830,84	18.210.339,78	19.703.058,47	20.395.296,06	22.668.499,33	215.129.067,95
1721011201	COTA-PARTE DO IPI - ESTADUAL	13.845.017,99	11.788.424,69	11.789.414,21	13.643.410,67	13.306.454,53	11.051.709,24	11.259.851,26	13.929.623,13	13.657.754,84	14.777.293,85	15.296.472,04	17.001.374,49	161.346.800,94
1721011202	COTA-PARTE DO IPI - MUNICIPAL	4.615.006,00	3.929.474,90	3.929.804,74	4.547.803,56	4.435.484,85	3.683.903,08	3.753.283,75	4.643.207,71	4.552.584,94	4.925.764,62	5.098.824,02	5.667.124,84	53.782.267,01
1721011300	COTA-PARTE CONT. INTERV DOMÍNIO ECONÔMICO	17.245.533,56	-	-	16.563.060,39	-	-	17.463.501,71	-	-	17.427.878,48	-	-	68.699.974,14
1721011301	COTA-PARTE CIDE - ESTADUAL	12.934.150,17	-	-	12.422.295,29	-	-	13.097.626,28	-	-	13.070.908,86	-	-	51.524.980,60
1721011302	COTA-PARTE CIDE - MUNICIPAL	4.311.383,39	-	-	4.140.765,10	-	-	4.365.875,43	-	-	4.356.969,62	-	-	17.174.993,54
1721090000	OUTRAS TRANSFERÊNCIAS DA UNIÃO	11.862.321,25	11.862.321,25	11.862.321,25	11.862.321,25	11.862.321,25	11.862.321,25	11.862.321,25	11.862.321,25	11.862.321,25	11.862.321,25	11.862.321,25	28.687.033,75	159.172.567,50
1721090100	TRANSF. FINANCEIRAS DO ICMS - DESONERAÇÃO	7.631.533,75	7.631.533,75	7.631.533,75	7.631.533,75	7.631.533,75	7.631.533,75	7.631.533,75	7.631.533,75	7.631.533,75	7.631.533,75	7.631.533,75	7.631.533,75	91.578.405,00
1721099900	DEMAIS TRANSFERÊNCIAS DA UNIÃO	4.230.787,50	4.230.787,50	4.230.787,50	4.230.787,50	4.230.787,50	4.230.787,50	4.230.787,50	4.230.787,50	4.230.787,50	4.230.787,50	4.230.787,50	21.055.500,00	67.594.162,50
1721220000	TRANSF.DE COMPENS.FINANC.EXP. RECUR. NATURAIS	185.188,38	1.068.793,83	1.130.053,83	239.872,05	892.397,41	898.405,62	1.095.397,33	1.301.286,13	964.296,62	719.901,05	1.497.487,23	1.325.229,58	11.318.309,06
1721221100	COTA-PARTE COMP. FINANC. RECURSOS HÍDRICOS	-	833.317,29	930.506,00	-	641.074,98	647.958,51	739.838,89	1.084.136,12	756.872,50	504.387,17	1.251.265,70	1.049.402,98	8.438.760,14
1721222000	COTA-PARTE COMP. FINANC. UTIL. REC. MINERAIS	99.989,99	157.913,01	113.781,57	167.151,13	145.970,18	146.528,60	116.510,13	149.209,13	132.993,52	135.716,12	152.685,43	163.909,69	1.682.358,50
1721227000	COTA-PARTE DO FUNDO ESP. DO PETRÓLEO - FEP	85.198,39	77.563,53	85.766,26	72.720,92	105.352,25	103.918,51	239.048,31	67.940,88	74.430,60	79.797,76	93.536,10	111.916,91	1.197.190,42
1721350000	TRANSF. RECURSOS FUNDO NACIONAL DESENV. EDUCAÇÃO	9.235.221,42	3.424.048,49	8.899.553,16	2.494.049,17	7.454.631,17	2.478.305,44	8.842.670,33	3.291.314,25	8.554.693,61	3.376.067,34	8.803.168,87	3.531.110,44	70.384.833,69
1721350100	TRANSFERÊNCIAS DO SALÁRIO EDUCAÇÃO	9.235.221,42	3.424.048,49	8.899.553,16	2.494.049,17	7.454.631,17	2.478.305,44	8.842.670,33	3.291.314,25	8.554.693,61	3.376.067,34	8.803.168,87	3.531.110,44	70.384.833,69
1724000000	TRANSFERÊNCIAS MULTIGOVERNAMENTAIS	49.053.450,91	49.573.863,88	51.339.495,37	48.462.828,99	56.224.563,54	50.237.299,10	46.713.594,76	48.187.915,41	48.753.957,52	45.156.371,21	55.959.662,04	58.308.822,92	607.971.825,65
1724010000	TRANSFERÊNCIAS RECURSOS FUNDEF	49.053.450,91	49.573.863,88	51.339.495,37	48.462.828,99	56.224.563,54	50.237.299,10	46.713.594,76	48.187.915,41	48.753.957,52	45.156.371,21	55.959.662,04	58.308.822,92	607.971.825,65
1760000000	TRANSFERÊNCIAS DE CONVÊNIOS	8.638.966,79	585.510,39	1.071.262,88	1.102.924,50	3.713.420,80	2.946.871,86	3.481.155,30	3.197.859,46	9.199.295,95	6.492.810,95	6.673.763,43	14.403.127,63	61.506.969,94
1761000000	TRANSFER DE CONVÊNIOS UNIÃO E ENTIDADES	8.638.966,79	585.510,39	1.071.262,88	1.102.924,50	1.913.420,80	2.946.871,86	3.481.155,30	3.197.859,46	9.132.110,95	6.425.820,95	2.173.585,17	14.393.127,63	55.062.616,68
1761010000	TRANSFERÊNCIAS DE CONVÊNIOS DA UNIÃO SUS	-	-	-	-	14.000,00	-	-	-	-	-	33.066,00	-	47.066,00
1761020000	TRANSF. CONVÊNIOS UNIÃO DESTINADAS PROG. EDUCAÇÃO	6.498.692,79	510,39	1.071.262,88	932.924,50	929.134,50	1.114.318,12	1.412.161,10	2.307.163,20	4.016.455,18	2.425.803,08	1.865.472,11	9.663.983,33	32.237.881,18
1761030000	TRANSF. CONV.UNIÃO DEST. PROG. ASS. SOCIAL	698.901,00	-	-	-	-	-	-	-	-	-	-	-	698.901,00
1761040000	TRANSF. CONV.UNIÃO DEST. COMB. FOME	-	-	-	-	-	-	-	-	-	1.101.809,50	-	-	1.101.809,50
1761990000	OUTRAS TRANSFERÊNCIAS DE CONVÊNIOS UNIÃO	1.441.373,00	585.000,00	-	170.000,00	970.286,30	1.832.553,74	2.068.994,20	890.696,26	5.115.655,77	2.898.208,37	275.047,06	4.729.144,30	20.976.959,00
1762000000	TRANSF. CONV. ESTADOS E DO DF E SUAS ENTIDADES	-	-	-	-	1.800.000,00	-	-	-	67.185,00	66.990,00	4.500.178,26	10.000,00	6.444.353,26
1762990000	OUTRAS TRANSF. DE CONVÊNIOS DOS ESTADOS	-	-	-	-	1.800.000,00	-	-	-	67.185,00	66.990,00	4.500.178,26	10.000,00	6.444.353,26
1900000000	OUTRAS RECEITAS CORRENTES	8.033.603,00	4.876.438,22	6.422.264,42	6.380.171,75	6.465.223,27	8.823.709,41	8.176.874,42	7.715.143,65	8.666.945,28	13.196.903,35	4.160.839,80	739.100,20	83.657.216,77
1910000000	MULTAS E JUROS DE MORA	6.256.748,99	3.073.328,07	4.344.382,86	3.861.462,37	3.464.188,95	5.898.995,81	4.862.053,91	5.611.460,32	6.324.528,33	6.736.282,74	6.007.769,38	6.485.765,81	62.926.967,54
1911000000	MULTAS E JUROS DE MORA DOS TRIBUTOS	5.384.592,82	1.867.142,03	2.919.577,60	2.957.091,26	2.915.405,44	4.936.918,25	4.323.126,59	5.037.042,11	5.720.818,14	6.216.390,29	5.440.418,66	5.965.639,11	53.684.162,30
1911200000	MULTAS E JUROS ITCMD	-	14,52	-	-	1.033,71	9.861,39	7.937,30	13.262,05	15.971,47	11.333,99	9.476,36	10.851,10	79.741,89
1911200100	MULTAS DE ITCMD	-	6,26	-	-	646,64	2.179,37	1.541,56	3.766,74	6.420,59	1.839,63	2.032,57	3.133,97	21.567,33
1911200200	JUROS DE ITCMD	-	8,26	-	-	387,07	7.682,02	6.395,74	9.495,31	9.550,88	9.494,36	7.443,79	7.717,13	58.174,56
1911390000	MULTAS E JUROS DE MORA IMP.S/TRANS.INTERVIVOS	-	-	-	-	-	1.565,45	-	-	-	-	-	-	1.565,45
1911390100	MULTAS E JUROS DE ITBI - ESTADUAL	-	-	-	-	-	1.565,45	-	-	-	-	-	-	1.565,45
1911390101	MULTAS DE ITBI - ESTADUAL	-	-	-	-	-	1.481,59	-	-	-	-	-	-	1.481,59
1911390102	JUROS DE ITBI - ESTADUAL	-	-	-	-	-	83,86	-	-	-	-	-	-	83,86
1911410000	MULTAS E JUROS DE MORA DE IPVA	890.479,55	715.507,87	1.157.905,83	1.160.209,27	1.284.753,10	1.352.641,02	1.314.531,24	1.495.700,88	1.636.216,45	1.548.458,25	1.957.271,83	2.433.754,47	16.947.429,76
1911410100	MULTAS/JUROS DE MORA IPVA - ESTADUAL	445.363,14	357.933,50	579.264,83	580.362,33	642.641,18	676.598,00	657.532,43	748.101,33	818.400,29	774.539,01	979.056,54	1.217.251,40	8.477.043,98
1911410101	MULTAS DE IPVA - ESTADUAL	350.667,05	265.829,53	444.896,16	462.254,16	510.538,84	536.739,56	520.164,30	584.501,43	614.581,54	599.468,66	764.753,88	941.009,01	6.595.404,12
1911410102	JUROS DE MORA IPVA - ESTADUAL	94.696,09	92.103,97	134.368,67	118.108,17	132.102,34	139.858,44	137.368,13	163.599,90	203.818,75	175.070,35	214.302,66	276.242,39	1.881.639,86
1911410200	MULTAS/JUROS DE MORA DE IPVA - MUNICIPAL	445.116,41	357.574,37	578.641,00	579.846,94	642.111,92	676.043,02	656.998,81	747.599,55	817.816,16	773.919,24	978.215,29	1.216.503,07	8.470.385,78
1911410201	MULTAS DE IPVA - MUNICIPAL	350.542,85	265.644,77	444.582,10	461.994,74	510.269,93	536.458,38	519.891,84	584.190,75	614.266,81	599.132,70	764.308,37	940.620,73	6.591.903,97
1911410202	JUROS DE MORA DE IPVA MUNICIPAL	94.573,56	91.929,60	134.058,90	117.852,20	131.841,99	139.584,64	137.106,97	163.408,80	203.549,35	174.786,54	213.906,92	275.882,34	1.878.481,81
1911420000	MULTAS/JUROS DE MORA ICMS	4.494.113,27	1.151.619,64	1.761.671,77	1.796.881,99	1.629.618,63	3.572.850,39	3.000.658,05	3.528.079,18	4.068.630,22	4.656.598,05	3.473.670,47	3.521.033,54	36.655.425,20
1911420100	MULTAS/JUROS DE MORA ICMS - ESTADUAL	3.370.674,23	863.774,32	1.321.310,03	1.347.710,72	1.222.218,17	2.679.636,64	2.250.492,19	2.646.058,16	3.051.471,44	3.492.447,56	2.605.251,66	2.640.774,00	27.491.819,12
1911420101	MULTAS DE ICMS - ESTADUAL	2.737.797,77	419.437,50	631.522,87	725.286,33	872.443,88	1.382.674,47	1.075.150,28	1.222.665,55	1.537.422,21	1.775.350,33	1.529.330,94	1.466.877,40	15.375.959,53
1911420102	JUROS DE MORA DE ICMS - ESTADUAL	632.876,46	444.336,82	689.787,16	622.424,39	349.774,29	1.296.962,17	1.175.341,91	1.423.392,61	1.514.049,23	1.717.097,23	1.075.920,72	1.173.896,60	12.115.859,59
1911420200	MULTAS/JUROS DE MORA DE ICMS - MUNICIPAL	1.123.439,04	287.845,32	440.361,74	449.171,27	407.400,46	893.213,75	750.165,86	882.021,02	1.017.158,78	1.164.150,49	868.418,81	880.259,54	9.163.606,08
1911420201	MULTAS DE ICMS - MUNICIPAL	912.521,69	139.770,07	210.467,25	241.723,94	290.811,78	460.892,39	358.384,40	407.556,05	512.475,00	591.784,16	509.777,75	488.959,87	5.125.124,35
1911420202	JUROS DE MORA DE ICMS - MUNICIPAL	210.917,35	148.075,25	229.894,49	207.447,33	116.588,68	432.321,36	391.781,46	474.464,97	504.683,78	572.366,33	358.641,06	391.299,67	4.038.481,73

DEMONSTRATIVO DA RECEITA ORÇAMENTÁRIA ARRECADADA - MÊS A MÊS - CONSOLIDADO DA ADMINISTRAÇÃO DIRETA
EXERCÍCIO DE 2005

ITEM	TÍTULOS	JANEIRO	FEVEREIRO	MARÇO	ABRIL	MAIO	JUNHO	JULHO	AGOSTO	SETEMBRO	OUTUBRO	NOVEMBRO	DEZEMBRO	TOTAL
1913000000	MULTAS/JUROS DE MORA DA DIV. ATIVA DOS TRIBUTOS	802.084,93	986.774,97	955.365,22	815.967,61	434.586,04	585.057,43	377.822,54	481.176,52	515.652,75	426.517,81	501.880,08	429.581,08	7.312.466,98
1913140000	MULTAS/JUROS DE MORA D.A. DE IPVA	-	-	7.842,80	22.993,73	32.280,61	29.485,08	21.574,22	20.452,17	20.019,20	14.324,53	16.575,32	17.497,32	203.044,98
1913140100	MULTAS/JUROS DE MORA D.A. IPVA - ESTADUAL	-	-	3.921,49	11.497,12	16.140,28	14.742,41	10.787,02	10.225,98	10.009,47	7.162,19	8.287,57	8.748,54	101.522,07
1913140101	MULTAS D.A. DE IPVA - ESTADUAL	-	-	2.010,13	5.682,15	8.133,27	7.350,90	5.120,95	4.513,46	4.503,88	3.312,65	3.619,70	3.962,60	48.209,69
1913140102	JUROS DE MORA D.A. IPVA - ESTADUAL	-	-	1.911,36	5.814,97	8.007,01	7.391,51	5.666,07	5.712,52	5.505,59	3.849,54	4.667,87	4.785,94	53.312,38
1913140200	MULTAS/JUROS DE MORA D.A. IPVA - MUNICIPAL	-	-	3.921,31	11.496,61	16.140,33	14.742,67	10.787,20	10.226,19	10.009,73	7.162,34	8.287,75	8.748,78	101.522,91
1913140201	MULTAS D.A. IPVA - MUNICIPAL	-	-	2.010,04	5.681,88	8.133,27	7.351,05	5.121,07	4.513,57	4.504,01	3.312,72	3.619,78	3.962,74	48.210,13
1913140202	JUROS DE MORA D.A. IPVA - MUNICIPAL	-	-	1.911,27	5.814,73	8.007,06	7.391,62	5.666,13	5.712,62	5.505,72	3.849,62	4.667,97	4.786,04	53.312,78
1913150000	MULTAS E JUROS DE MORA D.A. DE ICMS	757.659,43	942.377,46	885.365,33	712.549,86	375.880,19	526.590,58	345.692,01	450.642,86	483.621,80	405.260,04	479.115,70	402.821,11	6.767.576,37
1913150100	MULTAS/JUROS DE MORA D.A. ICMS - ESTADUAL	568.255,86	706.794,43	664.035,23	534.422,57	281.910,89	394.942,61	259.268,71	337.981,85	362.716,07	303.944,84	359.336,51	302.115,57	5.075.725,14
1913150101	MULTAS D.A. DE ICMS - ESTADUAL	289.223,17	353.067,34	344.376,99	243.756,36	124.049,87	142.592,37	86.207,03	111.657,72	117.552,33	98.520,67	113.681,29	100.566,13	2.125.251,27
1913150102	JUROS DE MORA DE ICMS - ESTADUAL	279.032,69	353.727,09	319.658,24	290.666,21	157.861,02	252.350,24	173.061,68	226.324,13	245.163,74	205.424,17	245.655,22	201.549,44	2.950.473,87
1913150200	MULTAS/JUROS DE MORA D.A. ICMS - MUNICIPAL	189.403,57	235.583,03	221.330,10	178.127,29	93.969,30	131.647,97	86.423,30	112.661,01	120.905,73	101.315,20	119.779,19	100.705,54	1.691.851,23
1913150201	MULTAS D.A. ICMS - MUNICIPAL	96.399,72	117.681,13	114.784,61	81.245,08	41.349,50	47.531,02	28.735,91	37.219,45	39.184,28	32.840,36	37.893,99	33.522,24	708.387,29
1913150202	JUROS DE MORA D.A. DE ICMS - MUNICIPAL	93.003,85	117.901,90	106.545,49	96.882,21	52.619,80	84.116,95	57.687,39	75.441,56	81.721,45	68.474,84	81.885,20	67.183,30	983.463,94
1913200000	MULTAS/JUROS DE MORA D.A. DE ITCMD	223,56	206,12	376,39	88,04	36,06	11.217,53	-	-	-	-	82,40	213,12	12.443,22
1913200100	MULTAS D.A. DE ITCMD	67,53	12,55	97,42	63,69	25,92	2.401,01	-	-	-	-	35,41	53,97	2.757,50
1913200200	JUROS D.A. DE ITCMD	156,03	193,57	278,97	24,35	10,14	8.816,52	-	-	-	-	46,99	159,15	9.685,72
1913990000	MULTAS/JUROS DE MORA DA D.A. OUTROS TRIBUTOS	44.201,94	44.191,39	61.780,70	80.335,98	26.389,18	17.764,24	10.556,31	10.081,49	12.011,75	6.933,24	6.106,66	9.049,53	329.402,41
1913990200	MUTAS/JUROS MORA DA DV.ATIVA OBRAS ACESSOS	44.201,94	44.191,39	61.780,70	80.335,98	26.389,18	17.764,24	10.556,31	10.081,49	12.011,75	6.933,24	6.106,66	9.049,53	329.402,41
1919000000	MULTAS DE OUTRAS ORIGENS	70.071,24	219.411,07	469.440,04	88.403,50	114.197,47	377.020,13	161.104,78	93.241,69	88.057,44	93.374,64	65.470,64	90.545,62	1.930.338,26
1919320000	MULTA DECORRENTE DE SENTENÇA PENAL CONDENATÓRIA	-	-	-	-	-	-	-	450,08	-	-	-	-	450,08
1919990000	OUTRAS MULTAS	70.071,24	219.411,07	469.440,04	88.403,50	114.197,47	377.020,13	161.104,78	92.791,61	88.057,44	93.374,64	65.470,64	90.545,62	1.929.888,18
1919990200	MULTAS P/ INFRAÇÃO OBRIGATÓRIA ACESSÓRIA	57.038,97	207.704,91	437.858,32	78.927,76	75.452,52	353.029,46	118.471,41	51.037,23	40.823,85	61.564,34	33.029,47	54.684,66	1.569.622,90
1919990300	MULTAS DO TRIBUNAL DE CONTAS	6.837,50	9.983,91	21.680,50	3.860,00	27.101,50	11.021,82	35.501,00	31.099,66	29.370,73	26.579,85	17.733,67	25.780,35	246.550,49
1919990400	GLOSAS DO TRIBUNAL DE CONTAS	-	715,00	326,02	200,00	3.341,45	2.632,78	1.226,36	1.439,33	7.711,38	2.812,67	4.911,90	1.602,20	26.919,09
1919990500	MULTAS DA VIGILÂNCIA SANITÁRIA - SES	3.207,28	-	8.404,39	3.386,56	6.657,84	5.448,74	2.997,40	6.890,67	8.635,38	1.400,00	5.452,38	6.372,37	58.853,01
1919990600	MULTA DA VIGILÂNCIA SANITÁRIA ANIMAL SEA	532,05	-	340,00	574,61	383,08	6,90	-	-	234,30	-	2.507,94	1.189,06	5.767,94
1919990700	MULTAS DIVERSAS	2.455,44	1.007,25	830,81	1.454,57	1.261,08	4.880,43	2.908,61	2.324,72	1.281,80	1.017,78	1.835,28	916,98	22.174,75
1920000000	INDENIZAÇÕES E RESTITUIÇÕES	405.221,20	461.860,83	570.564,53	1.598.679,38	1.797.867,53	1.798.409,47	2.320.483,86	1.237.342,85	1.771.303,50	5.605.110,84	(2.493.008,43)	(6.796.602,37)	8.277.233,19
1921000000	INDENIZAÇÕES	2.340,30	14.499,97	5.340,46	1.985,40	2.040,53	1.867,95	4.608,32	2.108,79	1.696,46	1.038,76	2.355,40	3.235,30	43.117,64
1921990000	OUTRAS INDENIZAÇÕES	2.340,30	14.499,97	5.340,46	1.985,40	2.040,53	1.867,95	4.608,32	2.108,79	1.696,46	1.038,76	2.355,40	3.235,30	43.117,64
1921999900	OUTRAS INDENIZAÇÕES DIVERSAS	2.340,30	14.499,97	5.340,46	1.985,40	2.040,53	1.867,95	4.608,32	2.108,79	1.696,46	1.038,76	2.355,40	3.235,30	43.117,64
1922000000	RESTITUIÇÕES	402.880,90	447.360,86	565.224,07	1.596.693,98	1.795.827,00	1.796.541,52	2.315.875,54	1.235.234,06	1.769.607,04	5.604.072,08	(2.495.363,83)	(6.799.837,67)	8.234.115,55
1922010000	RESTITUIÇÕES DE CONVÊNIOS	-	-	-	-	-	12.398,32	103.293,33	100.206,71	12.010,81	4.500.000,00	(4.499.956,65)	391.719,29	619.671,81
1922990000	OUTRAS RESTITUIÇÕES	402.880,90	447.360,86	565.224,07	1.596.693,98	1.795.827,00	1.784.143,20	2.212.582,21	1.135.027,35	1.757.596,23	1.104.072,08	2.004.592,82	(7.191.556,96)	7.614.443,74
1922990100	RESTITUIÇÃO EM FOLHA DE PAGAMENTO	391.184,51	433.614,47	447.665,05	1.561.702,35	1.702.578,89	1.734.551,84	2.000.767,49	1.036.264,00	1.720.677,20	1.077.244,49	1.942.411,49	(7.305.846,44)	6.742.815,34
1922990200	RESTITUIÇÃO MINISTÉRIO PÚBLICO	-	7.757,53	10.150,43	14.322,18	54.502,95	7.531,51	189.034,55	53.281,25	1.495,84	5.543,00	1.405,26	2.043,57	347.068,07
1922990300	RESTITUIÇÃO ASSEMBLÉIA LEGISLATIVA	11.649,14	5.972,03	6.997,88	1.449,40	12,00	11.354,64	3.375,00	3.762,24	1.380,00	2.464,00	1.427,18	3.154,00	52.997,51
1922990400	RESTITUIÇÃO DE IMPORT. RECEBIDA INDEVIDAMENTE	-	-	96.488,79	18.760,90	38.313,12	30.177,28	18.704,14	40.437,22	33.799,36	18.717,85	23.073,55	15.988,33	334.460,54
1922990500	RESTITUIÇÃO DE ADIANTAMENTO	-	-	3.889,30	276,20	323,59	282,00	373,18	377,98	-	-	-	37.442,40	42.964,65
1922990900	RESTITUIÇÃO TRIBUNAL DE CONTAS	-	-	-	-	-	-	-	-	-	-	33.966,21	4.969,92	38.936,13
1922991000	RESTITUIÇÕES DE LIGAÇÕES TELEFÔNICAS	47,25	16,83	32,62	182,95	96,45	245,93	327,85	201,58	150,61	102,74	2.309,13	853,80	4.567,74
1922999800	AUXÍLIOS E CONTRIBUIÇÕES	-	-	-	-	-	-	-	703,08	93,22	-	-	14.389,18	15.185,48
1922999900	OUTRAS RESTITUIÇÕES DIVERSAS	-	-	-	-	-	-	-	-	-	-	-	35.448,28	35.448,28
1930000000	RECEITA DA DÍVIDA ATIVA	797.845,64	1.006.357,88	904.045,13	625.039,57	898.426,36	788.251,34	879.660,20	562.291,35	467.639,60	508.229,36	565.742,05	749.630,16	8.753.158,64
1931000000	RECEITA DA DÍVIDA ATIVA TRIBUTÁRIA	789.809,80	993.248,29	899.165,47	617.249,92	886.050,83	776.982,20	872.055,94	555.426,53	462.175,91	502.068,03	562.617,25	748.306,60	8.665.156,77
1931140000	RECEITA DA DÍVIDA ATIVA DO IPVA	92.839,30	59.024,41	98.748,71	51.940,36	38.862,34	30.352,93	23.984,77	18.930,33	21.625,12	22.892,89	23.031,82	16.921,96	499.154,94
1931140100	RECEITA DA DÍVIDA ATIVA DO IPVA - ESTADUAL	46.419,84	29.512,44	49.374,64	25.970,37	19.431,14	15.176,40	11.992,31	9.465,11	10.812,50	11.446,38	11.515,86	8.460,92	249.577,91
1931140200	RECEITA DÍVIDA ATIVA DO IPVA - MUNICIPAL	46.419,46	29.511,97	49.374,07	25.969,99	19.431,20	15.176,53	11.992,46	9.465,22	10.812,62	11.446,51	11.515,96	8.461,04	249.577,03
1931150000	RECEITA DA DÍVIDA ATIVA DO ICMS	696.546,74	934.098,36	799.799,58	564.923,66	846.991,78	734.624,20	848.071,17	536.496,20	440.219,32	479.175,14	539.245,63	730.845,00	8.151.036,78
1931150100	RECEITA DA DÍVIDA ATIVA DO ICMS - ESTADUAL	522.415,72	700.579,44	599.855,60	423.698,06	635.244,21	550.967,97	636.053,29	402.372,03	330.164,36	359.381,26	404.434,11	548.133,63	6.113.299,68
1931150200	RECEITA DA DÍVIDA ATIVA DO ICMS - MUNICIPAL	174.131,02	233.518,92	199.943,98	141.225,60	211.747,57	183.656,23	212.017,88	134.124,17	110.054,96	119.793,88	134.811,52	182.711,37	2.037.737,10
1931200000	RECEITA DA DÍVIDA ATIVA DO ITCMD	423,76	125,52	617,18	385,90	196,71	12.005,07	-	-	331,47	-	339,80	539,64	14.965,05
1932000000	RECEITA DA DÍVIDA ATIVA NÃO TRIBUTÁRIA	8.035,84	13.109,59	4.879,66	7.789,65	12.375,53	11.269,14	7.604,26	6.864,82	5.463,69	6.161,33	3.124,80	1.323,56	88.001,87
1932990000	RECEITA DA D.A. NÃO TRIB. OUTRAS RECEITAS	8.035,84	13.109,59	4.879,66	7.789,65	12.375,53	11.269,14	7.604,26	6.864,82	5.463,69	6.161,33	3.124,80	1.323,56	88.001,87
1990000000	RECEITAS DIVERSAS	573.787,17	334.891,44	603.271,90	294.990,43	304.740,43	338.052,79	114.676,45	304.049,13	103.473,85	347.280,41	80.336,80	300.306,60	3.699.857,40
1990990000	OUTRAS RECEITAS	573.787,17	334.891,44	603.271,90	294.990,43	304.740,43	338.052,79	114.676,45	304.049,13	103.473,85	347.280,41	80.336,80	300.306,60	3.699.857,40
1990990100	CUSTA DE ESCRIVANIAS JUDICIAIS	-	-	-	-	39,44	-	-	-	-	-	334,14	-	373,58
1990991000	RECEITAS DE DOAÇÕES	-	-	-	-	-	-	-	-	-	154.800,00	-	-	154.800,00
1990991007	6890 - OUTRAS DOAÇÕES	-	-	-	-	-	-	-	-	-	154.800,00	-	-	154.800,00

DEMONSTRATIVO DA RECEITA ORÇAMENTÁRIA ARRECADADA - MÊS A MÊS - CONSOLIDADO DA ADMINISTRAÇÃO DIRETA
EXERCÍCIO DE 2005

ITEM	TÍTULOS	JANEIRO	FEVEREIRO	MARÇO	ABRIL	MAIO	JUNHO	JULHO	AGOSTO	SETEMBRO	OUTUBRO	NOVEMBRO	DEZEMBRO	TOTAL
1990999900	OUTRAS RECEITAS DIVERSAS	573.787,17	334.891,44	603.271,90	294.990,43	304.700,99	338.052,79	114.676,45	304.049,13	103.473,85	192.480,41	80.002,66	300.306,60	3.544.683,82
2000000000	RECEITAS DE CAPITAL	1.261.227,98	805.503,60	10.037.770,12	4.807.148,18	1.886.472,02	9.486.880,43	2.425.403,43	1.582.125,57	14.208.082,75	14.790.426,63	4.626.187,09	22.062.332,39	87.979.560,19
2100000000	OPERAÇÕES DE CRÉDITO	1.261.227,98	805.503,60	10.037.770,12	4.807.148,18	1.886.472,02	9.486.880,43	2.425.403,43	1.582.125,57	14.208.082,75	14.790.426,63	4.626.187,09	22.062.332,39	87.979.560,19
2110000000	OPERAÇÕES DE CRÉDITO INTERNA	600.000,00	-	-	-	600.000,00	2.200.000,00	-	-	-	-	-	-	3.400.000,00
2114000000	OPERAÇÕES CRÉDITO INTERNA REL. PROG. GOVERNO	600.000,00	-	-	-	600.000,00	2.200.000,00	-	-	-	-	-	-	3.400.000,00
2114990000	OUTRAS OPER DE CRÉDITO INT. REL. PROG. GOVERNO	600.000,00	-	-	-	600.000,00	2.200.000,00	-	-	-	-	-	-	3.400.000,00
2114990100	FINANCIAMENTO PNAFE	600.000,00	-	-	-	600.000,00	2.200.000,00	-	-	-	-	-	-	3.400.000,00
2120000000	OPERAÇÕES DE CRÉDITO EXTERNAS	661.227,98	805.503,60	10.037.770,12	4.807.148,18	1.286.472,02	7.286.880,43	2.425.403,43	1.582.125,57	14.208.082,75	14.790.426,63	4.626.187,09	22.062.332,39	84.579.560,19
2123000000	OPER CRED EXTERNAS REL PROGRAMA GOVERNO	661.227,98	805.503,60	10.037.770,12	4.807.148,18	1.286.472,02	7.286.880,43	2.425.403,43	1.582.125,57	14.208.082,75	14.790.426,63	4.626.187,09	22.062.332,39	84.579.560,19
2123990000	OUTRAS OPERAÇÕES DE CRÉDITO EXTERNAS GOVERNO	661.227,98	805.503,60	10.037.770,12	4.807.148,18	1.286.472,02	7.286.880,43	2.425.403,43	1.582.125,57	14.208.082,75	14.790.426,63	4.626.187,09	22.062.332,39	84.579.560,19
2123990100	FINANCIAMENTO BIRD/SC MICROBACIAS	661.227,98	805.503,60	898.230,70	518.214,82	1.286.472,02	1.249.184,55	2.162.987,03	1.582.125,57	3.652.184,78	3.433.389,98	4.626.187,09	11.024.256,46	31.899.964,58
2123990200	FINANCIAMENTO BID IV 1390 - LEI 11830	-	-	9.139.539,42	4.288.933,36	-	6.037.695,88	262.416,40	-	10.555.897,97	11.357.036,65	-	11.038.075,93	52.679.595,61
9000000000	DEDUÇÕES DA RECEITA	(60.287.338,02)	(59.480.387,44)	(65.328.166,14)	(57.821.547,17)	(65.236.281,20)	(56.889.690,45)	(71.102.494,09)	(60.319.435,23)	(62.168.424,92)	(56.292.067,63)	(70.040.694,53)	(70.091.087,79)	(755.057.614,61)
9100000000	DEDUÇÕES DA RECEITA CORRENTE	(51.929.354,47)	(52.070.934,54)	(58.102.662,72)	(52.054.970,53)	(62.095.582,97)	(54.087.204,01)	(51.552.994,99)	(52.759.616,69)	(55.361.772,45)	(48.746.598,87)	(61.543.608,70)	(59.304.963,21)	(659.610.264,15)
9110000000	DEDUÇÕES DA RECEITA TRIBUTÁRIA	(51.929.354,47)	(52.070.934,54)	(58.102.662,72)	(52.054.970,53)	(62.095.582,97)	(54.087.204,01)	(51.552.994,99)	(52.759.616,69)	(55.361.772,45)	(48.746.598,87)	(61.543.608,70)	(59.304.963,21)	(659.610.264,15)
9113000000	DEDUÇÕES DA RECEITA DE IMPOSTOS	(51.929.354,47)	(52.070.934,54)	(58.102.662,72)	(52.054.970,53)	(62.095.582,97)	(54.087.204,01)	(51.552.994,99)	(52.759.616,69)	(55.361.772,45)	(48.746.598,87)	(61.543.608,70)	(59.304.963,21)	(659.610.264,15)
9113020000	DEDUCAO DA REC. ICMS P/ FORMAÇÃO FUNDEF	(51.929.354,47)	(52.070.934,54)	(58.102.662,72)	(52.054.970,53)	(62.095.582,97)	(54.087.204,01)	(51.552.994,99)	(52.759.616,69)	(55.361.772,45)	(48.746.598,87)	(61.543.608,70)	(59.304.963,21)	(659.610.264,15)
9700000000	DEDUÇÕES RECEITAS DIVERSAS	(8.357.983,55)	(7.409.452,90)	(7.225.503,42)	(5.766.576,64)	(3.140.698,23)	(2.802.486,44)	(19.549.499,10)	(7.559.818,54)	(6.806.652,47)	(7.545.468,76)	(8.497.085,83)	(10.786.124,58)	(95.447.350,46)
9720000000	DEDUÇÃO DA REC. P/ FORMAÇÃO FUNDEF(UNIÃO)	(8.357.983,55)	(7.409.452,90)	(7.225.503,42)	(5.766.576,64)	(3.140.698,23)	(2.802.486,44)	(19.549.499,10)	(7.559.818,54)	(6.806.652,47)	(7.545.468,76)	(8.497.085,83)	(10.786.124,58)	(95.447.350,46)
9721000000	DEDUÇÃO DA REC. P/ FORMAÇÃO FUNDEF(UNIÃO)	(8.357.983,55)	(7.409.452,90)	(7.225.503,42)	(5.766.576,64)	(3.140.698,23)	(2.802.486,44)	(19.549.499,10)	(7.559.818,54)	(6.806.652,47)	(7.545.468,76)	(8.497.085,83)	(10.786.124,58)	(95.447.350,46)
9721010000	DEDUÇÃO RECEITA P/ FUNDEF - TRANSF. UNIÃO	(7.213.253,49)	(6.264.722,84)	(6.080.773,36)	(4.621.846,58)	(1.995.968,17)	(1.657.756,38)	(18.404.769,04)	(6.415.088,48)	(5.661.922,41)	(6.400.738,70)	(7.352.355,77)	(9.641.394,52)	(81.710.589,74)
9721010100	DEDUÇÃO RECEITA P/FORMAÇÃO FUNDEF - FPE	(5.136.500,80)	(4.496.459,15)	(4.312.361,24)	(2.575.334,99)	-	-	(16.715.791,36)	(4.325.645,03)	(3.613.259,20)	(4.184.144,64)	(5.057.884,98)	(7.091.188,37)	(57.508.569,76)
9721011200	DEDUÇÃO RECEITA FUNDEF IPI - EXPORTAÇÃO	(2.076.752,69)	(1.768.263,69)	(1.768.412,12)	(2.046.511,59)	(1.995.968,17)	(1.657.756,38)	(1.688.977,68)	(2.089.443,45)	(2.048.663,21)	(2.216.594,06)	(2.294.470,79)	(2.550.206,15)	(24.202.019,98)
9721090000	DEDUÇÃO DA REC. P/FORM. FUNDEF - ICMS DESONERAÇÃO	(1.144.730,06)	(1.144.730,06)	(1.144.730,06)	(1.144.730,06)	(1.144.730,06)	(1.144.730,06)	(1.144.730,06)	(1.144.730,06)	(1.144.730,06)	(1.144.730,06)	(1.144.730,06)	(1.144.730,06)	(13.736.760,72)
9721090100	DED REC. P/FORMAÇÃO FUNDEF - ICMS LC 87/96	(1.144.730,06)	(1.144.730,06)	(1.144.730,06)	(1.144.730,06)	(1.144.730,06)	(1.144.730,06)	(1.144.730,06)	(1.144.730,06)	(1.144.730,06)	(1.144.730,06)	(1.144.730,06)	(1.144.730,06)	(13.736.760,72)

Florianópolis, 24 de março de 2006

WANDERLEI PEREIRA DAS NEVES
DIRETOR DE CONTABILIDADE GERAL
CONTADOR CRC-SC N.º 15.874

MARISTELA REINERT
GERENTE DE CONTABILIDADE FINANCEIRA
CONTADOR CRC-SC N.º 18.097

REINALDO NERI PEREIRA
AUXILIAR ADMINISTRATIVO - CODESC
MATRÍCULA 294.365

DEMONSTRATIVO DA RECEITA ORÇAMENTÁRIA ARRECADADA - MÊS A MÊS - CONSOLIDADO DAS AUTARQUIAS
EXERCÍCIO DE 2005

ITEM	TÍTULOS	JANEIRO	FEVEREIRO	MARÇO	ABRIL	MAIO	JUNHO	JULHO	AGOSTO	SETEMBRO	OUTUBRO	NOVEMBRO	DEZEMBRO	TOTAL
0000000000	RECEITA ORÇAMENTÁRIA	19.973.348,13	53.968.691,52	38.182.521,05	41.900.315,20	42.229.879,77	52.146.317,26	41.124.184,76	45.228.145,85	44.127.242,77	48.458.252,07	53.688.487,36	99.629.595,39	580.656.981,13
1000000000	RECEITAS CORRENTES	18.422.046,01	52.202.636,31	36.495.868,95	40.270.590,33	40.735.640,21	50.728.773,48	39.696.213,06	43.138.032,28	42.354.568,65	46.668.008,71	51.983.716,00	92.862.647,45	555.558.741,44
1200000000	RECEITA DE CONTRIBUIÇÕES	13.588.034,64	47.127.035,78	31.784.858,40	35.390.497,52	35.737.710,75	43.315.373,65	35.318.865,46	37.787.577,83	37.475.537,73	39.091.615,82	43.331.104,49	82.745.956,61	482.694.168,68
1210000000	CONTRIBUIÇÕES SOCIAIS	13.588.034,64	47.127.035,78	31.784.858,40	35.390.497,52	35.737.710,75	43.315.373,65	35.318.865,46	37.787.577,83	37.475.537,73	39.091.615,82	43.331.104,49	82.745.956,61	482.694.168,68
1210290000	CONTRIBUIÇÃO PREVIDENCIÁRIA DO REGIME PRÓPRIO	9.215.027,70	42.343.833,64	27.207.784,32	30.827.701,29	31.152.772,76	38.652.411,68	30.657.661,85	33.088.365,59	32.406.500,01	33.934.748,90	39.218.762,92	76.107.931,69	424.813.502,35
1210290700	CONTRIBUIÇÃO DE SERVIDOR ATIVO CIVIL	1.768.244,15	23.451.231,80	14.125.047,94	13.342.241,95	13.563.026,66	10.068.590,84	8.871.996,47	11.180.167,17	10.471.484,06	9.686.581,34	16.611.945,28	27.872.183,96	161.012.741,62
1210290701	PODER EXECUTIVO - ATIVO CIVIL	39.649,11	20.702.493,94	10.247.456,54	10.636.225,15	10.731.725,32	7.238.041,85	6.134.669,94	8.107.793,46	7.606.191,16	6.241.071,28	13.597.527,33	19.932.556,12	121.215.401,20
1210290702	TRIBUNAL DE JUSTIÇA - ATIVO CIVIL	1.322.915,37	1.305.990,40	1.306.598,72	1.299.829,84	1.298.913,36	1.297.860,69	1.331.932,97	1.312.539,81	1.384.542,29	1.511.469,68	1.675.154,26	3.635.300,37	18.683.047,76
1210290703	TRIBUNAL DE CONTAS - ATIVO CIVIL	139.957,58	140.116,68	-	278.273,91	139.708,23	139.603,89	12.126,36	392.744,43	147.378,41	166.061,06	167.628,11	384.693,55	2.108.292,21
1210290704	ASSEMBLÉIA LEGISLATIVA - ATIVO CIVIL	-	363.595,60	362.117,84	362.882,67	363.678,06	351.548,15	360.068,77	358.543,55	357.611,26	358.564,02	359.312,46	1.080.171,50	4.678.093,88
1210290705	MINISTÉRIO PÚBLICO - ATIVO CIVIL	-	671.747,40	1.347.584,71	679.489,13	648.539,16	659.455,82	647.521,60	648.656,85	648.936,04	649.576,87	705.123,16	1.761.288,77	9.067.919,51
1210290706	UDESC - ATIVO CIVIL	265.722,09	267.287,78	861.290,13	85.541,25	380.462,53	382.080,44	385.676,83	359.889,07	326.824,90	759.838,43	107.199,96	1.078.173,65	5.259.987,06
1210290800	CONTRIBUIÇÃO DE SERVIDOR - ATIVO MILITAR	-	-	-	-	-	2.456.226,51	2.449.890,77	2.454.711,34	2.458.791,90	104,63	-	2.588.613,71	12.408.338,86
1210290900	CONTRIBUIÇÃO DE SERVIDOR - INATIVO CIVIL	167.533,94	359.276,31	331.489,21	515.286,87	529.529,21	1.688.354,61	1.586.715,72	2.085.543,76	1.918.479,84	1.150.317,30	2.711.267,44	7.409.371,15	20.453.165,36
1210290901	PODER EXECUTIVO - INATIVO CIVIL	630,44	55.300,41	32.816,92	29.458,01	27.984,27	1.170.015,31	1.041.675,62	1.358.967,81	1.289.830,53	321.022,54	1.755.853,97	5.147.119,22	12.230.675,05
1210290902	TRIBUNAL DE JUSTIÇA - INATIVO CIVIL	100.194,86	165.249,49	176.217,35	305.977,95	332.290,76	343.449,57	435.194,43	426.244,84	448.170,97	599.983,80	711.049,34	1.589.403,00	5.633.426,36
1210290903	TRIBUNAL DE CONTAS - INATIVO CIVIL	66.708,64	66.708,64	-	134.919,76	65.234,41	65.295,92	6.148,34	195.585,00	74.469,50	81.318,11	79.628,87	198.377,60	1.034.394,79
1210290904	ASSEMBLÉIA LEGISLATIVA - INATIVO CIVIL	-	28.578,53	28.719,77	28.719,77	61.028,29	30.752,02	61.360,34	62.672,78	88.980,69	97.208,37	106.265,44	322.374,74	916.660,74
1210290905	MINISTÉRIO PÚBLICO - INATIVO CIVIL	-	6.435,61	19.727,91	16.211,38	5.987,85	44.029,11	7.313,92	7.493,35	(28.567,01)	5.982,90	13.561,41	17.149,81	115.326,24
1210290906	UDESC - INATIVO CIVIL	-	37.003,63	74.007,26	-	37.003,63	34.812,68	35.023,07	34.579,98	45.595,16	44.801,58	44.908,41	134.946,78	522.682,18
1210291000	CONTRIBUIÇÃO DE SERVIDOR - INATIVO MILITAR	-	-	-	-	-	303.218,31	302.256,09	301.946,53	299.089,84	-	-	21.094,54	1.227.605,31
1210291100	CONTRIBUIÇÃO DE PENSIONISTA CIVIL	1.588.340,54	1.540.166,87	712.149,97	714.451,79	693.125,85	697.362,43	765.123,25	724.925,33	729.647,06	791.629,89	366,51	2.325.177,30	11.282.466,79
1210291200	CONTRIBUIÇÃO DE PENSIONISTA MILITAR	22.147,95	116.575,11	89.610,20	88.397,75	82.353,89	85.395,44	86.120,57	82.851,74	86.682,50	93.365,03	-	301.975,72	1.135.475,90
1210299900	OUTRAS CONTRIBUIÇÕES PREVIDENCIÁRIAS	5.668.761,12	16.876.583,55	11.949.487,00	16.167.322,93	16.284.737,15	23.353.263,54	16.595.558,98	16.258.219,72	16.442.324,81	22.212.750,71	19.895.183,69	35.589.515,31	217.293.708,51
1210299901	CONTRIBUIÇÕES PATRONAL - AC - PODER EXECUTIVO	53.616,21	10.486.842,61	4.813.998,16	9.354.751,16	9.330.476,93	12.676.431,10	6.103.675,40	7.515.762,65	7.049.479,38	11.940.083,37	10.656.615,88	22.740.590,13	112.722.322,98
1210299902	CONTRIBUIÇÕES PATRONAL - AC - TRIBUNAL DE JUSTIÇA	661.457,69	652.995,21	653.299,36	649.914,92	649.456,68	1.297.860,69	1.331.932,97	1.312.539,81	-	1.511.469,68	1.675.154,26	3.635.300,37	14.031.381,64
1210299903	CONTRIBUIÇÕES PATRONAL - AC - TRIBUNAL DE CONTAS	69.978,79	70.058,34	-	278.040,56	139.708,23	139.603,89	12.126,36	392.744,43	147.378,41	165.610,88	167.458,55	384.693,55	1.967.401,99
1210299904	CONTRIBUIÇÕES PATRONAL - AC - ASSEMB. LEGISLATIVA	-	363.595,60	362.117,84	362.882,67	363.678,06	351.548,15	360.285,98	358.543,55	357.611,26	358.564,02	359.312,46	1.080.171,50	4.678.311,09
1210299905	CONTRIBUIÇÕES PATRONAL - AC - MINISTÉRIO PÚBLICO	-	335.873,70	673.792,35	339.744,57	324.269,57	657.802,07	647.521,60	648.656,85	648.936,04	649.576,87	705.123,16	1.734.548,95	7.365.845,73
1210299906	CONTRIBUIÇÕES PATRONAL - AC - UDESC	-	-	411.200,37	46.914,65	317.774,98	452.222,84	322.576,37	321.262,47	326.824,90	46.914,65	721.211,83	1.039.547,05	4.006.450,11
1210299907	CONTRIBUIÇÕES PATRONAL - IC - PODER EXECUTIVO	4.935,29	24.367,00	13.798,81	1.641,59	-	-	-	-	-	-	711.049,34	-	755.792,03
1210299908	CONTRIBUIÇÕES PATRONAL - IC - TRIBUNAL DE JUSTIÇA	50.097,44	82.624,75	-	152.988,98	166.145,39	343.449,57	435.194,43	426.244,84	448.170,97	599.983,80	-	-	2.704.900,17
1210299909	CONTRIBUIÇÕES PATRONAL - IC - TRIBUNAL DE CONTAS	33.354,32	33.354,32	88.108,68	-	-	-	-	-	-	-	-	-	154.817,32
1210299910	CONTRIBUIÇÕES PATRONAL - IC - ASSEMB. LEGISLATIVA	-	28.578,53	28.719,77	28.719,77	-	-	-	-	-	-	-	-	86.018,07
1210299911	CONTRIBUIÇÕES PATRONAL - IC - MINISTÉRIO PÚBLICO	-	3.217,80	9.863,95	8.105,69	2.993,92	-	-	-	-	-	-	-	24.181,36
1210299912	CONTRIBUIÇÕES PATRONAL - IC - UDESC	-	-	37.003,62	-	-	18.501,81	-	-	-	-	-	-	55.505,43
1210299913	QUOTA DE PREVIDÊNCIA MUNICIPAL	24.318,36	23.841,34	19.627,83	30.917,64	21.599,58	21.498,59	18.144,65	18.359,98	68.101,78	19.904,12	20.204,89	20.088,44	306.607,20
1210299914	CONTRIBUIÇÕES ASSOCIADOS MUNICIPAIS	63.862,10	63.228,94	39.037,64	91.636,96	59.535,63	61.316,58	53.098,37	53.226,94	143.518,83	55.477,74	56.055,29	38.997,33	778.992,35
1210299915	CONTRIBUIÇÕES AUXILIARES DA JUSTIÇA	32.279,41	34.998,49	35.244,58	25.636,39	87.698,98	74.705,10	81.604,15	95.725,99	95.502,14	82.236,61	109.069,03	79.512,24	834.213,11
1210299917	CONTRIBUIÇÕES ASSOCIADOS VOLUNTÁRIOS	16.703,80	7.179,63	11.852,33	7.082,98	15.588,37	15.174,41	18.482,10	16.458,94	14.712,84	16.145,94	17.206,11	48.512,89	205.100,34
1210299918	RECEITA DA FEDERALIZAÇÃO	4.658.157,71	4.665.827,29	4.751.569,32	4.788.018,76	4.804.987,10	4.785.234,46	4.759.197,86	4.730.767,11	4.686.229,97	4.674.689,97	4.695.343,35	4.778.156,74	56.778.179,64
1210299919	CONTRIBUIÇÃO PREV. PAT. ASSOCIADOS	-	-	252,39	325,64	823,73	1.687,77	1.827,97	1.055,68	618,75	573,26	1.379,54	9.396,12	17.940,85
1210299920	CONTRIBUIÇÃO PATRONAL - ATIVO MILITAR	-	-	-	-	-	2.456.226,51	2.449.890,77	366.870,48	2.455.239,54	2.091.519,80	-	-	9.819.747,10
1210490000	CONTR. ASSIST. MED. SER. VIN. REGIME PRÓPRIO	4.373.006,94	4.783.202,14	4.577.074,08	4.562.796,23	4.584.937,99	4.662.961,97	4.661.203,61	4.699.212,24	5.069.037,72	5.156.866,92	4.112.341,57	6.638.024,92	57.880.666,33
1210490100	CONTRIBUIÇÃO PATRONAL - PLANO DE SAÚDE	2.086.208,60	2.166.129,72	2.175.786,23	2.167.353,93	2.180.604,85	2.215.695,63	2.216.669,44	2.231.309,08	2.386.304,89	2.448.007,59	1.580.172,82	2.434.458,87	26.288.701,65
1210490200	CONTRIBUIÇÃO DOS ASSOCIADOS	2.286.798,34	2.617.072,42	2.401.287,85	2.395.442,30	2.404.333,14	2.447.266,34	2.444.534,17	2.467.903,16	2.682.732,83	2.708.859,33	2.532.168,75	4.203.566,05	31.591.964,68
1300000000	RECEITA PATRIMONIAL	204.579,71	211.598,46	218.644,76	203.074,76	142.710,97	2.799.139,67	140.884,20	578.082,74	429.113,57	2.382.212,82	3.281.501,27	6.334.026,99	16.925.569,92
1310000000	RECEITAS IMOBILIÁRIAS	63.615,59	126.178,20	165.040,19	179.056,39	141.310,87	157.593,49	137.169,66	154.531,05	144.838,58	150.899,25	145.331,26	199.852,54	1.765.417,07
1311000000	ALUGUÉIS	62.173,59	54.602,25	94.759,24	71.082,96	65.532,05	81.814,67	61.617,84	72.285,39	66.620,84	71.773,51	67.113,52	79.082,02	848.457,88
1311010000	ALUGUÉIS DE IMÓVEIS URBANOS	62.173,59	54.602,25	94.759,24	71.082,96	65.532,05	81.814,67	61.617,84	72.285,39	66.620,84	71.773,51	67.113,52	79.082,02	848.457,88
1311010800	TERMINAL RITA MARIA	62.173,59	54.602,25	94.759,24	71.082,96	65.532,05	81.814,67	61.617,84	72.285,39	66.620,84	71.773,51	67.113,52	79.082,02	848.457,88
1312000000	ARRENDAMENTOS	1.442,00	71.575,95	70.280,95	107.973,43	75.778,82	75.778,82	75.551,82	82.245,66	78.217,74	79.125,74	78.217,74	120.770,52	916.959,19
1320000000	RECEITAS DE VALORES MOBILIÁRIOS	100.061,03	83.593,42	50.541,47	19.315,05	975,28	42.487,19	3.129,29	405.329,36	279.908,29	2.227.440,50	3.133.190,53	6.130.556,53	12.476.527,94
1322000000	DIVIDENDOS	513,20	-	-	849,64	-	41.458,16	-	-	-	91.465,68	-	64,89	134.351,57
1322010000	DIVIDENDOS PAGOS AO ESTADO	513,20	-	-	849,64	-	41.458,16	-	-	-	91.465,68	-	64,89	134.351,57

DEMONSTRATIVO DA RECEITA ORÇAMENTÁRIA ARRECADADA - MÊS A MÊS - CONSOLIDADO DAS AUTARQUIAS
EXERCÍCIO DE 2005

ITEM	TÍTULOS	JANEIRO	FEVEREIRO	MARÇO	ABRIL	MAIO	JUNHO	JULHO	AGOSTO	SETEMBRO	OUTUBRO	NOVEMBRO	DEZEMBRO	TOTAL
1322010400	TELESC	-	-	-	-	-	41.458,16	-	-	-	90.982,57	-	-	132.440,73
1322010500	TELEBRÁS	-	-	-	849,64	-	-	-	-	-	483,11	-	64,89	1.397,64
1322011100	BRASIL TELECOM PARTICIPAÇÕES	513,20	-	-	-	-	-	-	-	-	-	-	-	513,20
1324000000	FUNDOS DE INVESTIMENTOS	-	-	35.279,75	17.557,29	-	-	815,33	403.016,07	187.716,89	1.894.425,07	2.731.890,80	1.298.883,21	6.569.584,41
1324010000	FUNDOS DE INVESTIMENTOS RENDA FIXA	-	-	35.279,75	17.557,29	-	-	815,33	403.016,07	187.716,89	1.894.425,07	2.731.890,80	1.298.883,21	6.569.584,41
1325000000	REMUNERAÇÃO DE DEPÓSITOS BANCÁRIOS	99.547,83	83.593,42	15.261,72	908,12	975,28	1.029,03	2.313,96	2.313,29	92.191,40	241.549,75	401.299,73	4.831.608,43	5.772.591,96
1325010000	REMUNERAÇÃO DE DEPÓSITOS DE RECURSOS VINCULADOS	417,19	373,28	493,14	471,17	500,45	527,90	503,20	560,84	528,81	492,22	862,33	787,97	6.518,50
1325019900	RECEITA DE REM. DE OUTROS DEP. REC. VINCULADOS	417,19	373,28	493,14	471,17	500,45	527,90	503,20	560,84	528,81	492,22	862,33	787,97	6.518,50
1325019910	REM. DE DEP. BANC. REC. VINCULADOS AUTARQUIAS	417,19	373,28	493,14	471,17	500,45	527,90	503,20	560,84	528,81	492,22	862,33	787,97	6.518,50
1325020000	REMUNER DEPÓSITOS RECURSOS NÃO-VINCULADO	99.130,64	83.220,14	14.768,58	436,95	474,83	501,13	1.810,76	1.752,45	91.662,59	241.057,53	400.437,40	4.830.820,46	5.766.073,46
1325029900	REMUNERAÇÃO DE OUTROS NÃO-VINCULADOS	99.130,64	83.220,14	14.768,58	436,95	474,83	501,13	1.810,76	1.752,45	91.662,59	241.057,53	400.437,40	4.830.820,46	5.766.073,46
1325029913	REM. DEP. BANC. REC. DISP. ENT. AUTARQUICAS	99.130,64	83.220,14	14.768,58	436,95	474,83	501,13	1.810,76	1.752,45	91.662,59	241.057,53	400.437,40	4.830.820,46	5.766.073,46
1330000000	RECEITA DE CONCESSÕES E PERMISSÕES	40.903,09	1.826,84	3.063,10	4.703,32	424,82	2.599.058,99	585,25	18.222,33	4.366,70	3.873,07	2.979,48	3.617,92	2.683.624,91
1500000000	RECEITA INDUSTRIAL	271.101,56	248.669,82	-	-	-	-	-	-	-	-	-	-	519.771,38
1520000000	RECEITA DE INDÚSTRIA DE TRANSFORMAÇÃO	271.101,56	248.669,82	-	-	-	-	-	-	-	-	-	-	519.771,38
1520290000	RECEITAS DA INDÚSTRIA EDITORIAL E GRÁFICA	271.101,56	248.669,82	-	-	-	-	-	-	-	-	-	-	519.771,38
1600000000	RECEITA DE SERVIÇOS	3.478.848,59	3.689.162,12	3.333.313,24	3.654.545,85	3.613.003,32	3.421.227,98	3.234.706,30	3.519.211,42	3.241.586,54	3.391.386,75	3.248.738,04	3.550.002,51	41.375.732,66
1600010000	SERVIÇOS COMERCIAIS	385.915,81	579.030,01	55,90	9,90	21,40	12,70	24,80	35,60	51,70	26,65	24,10	36,25	965.244,82
1600019900	OUTROS SERVIÇOS COMERCIAIS	385.915,81	579.030,01	55,90	9,90	21,40	12,70	24,80	35,60	51,70	26,65	24,10	36,25	965.244,82
1600019913	PUBLICAÇÕES	385.896,21	578.988,81	-	-	-	-	-	-	-	-	-	-	964.885,02
1600019999	DIVERSOS SERVIÇOS COMERCIAIS	19,60	41,20	55,90	9,90	21,40	12,70	24,80	35,60	51,70	26,65	24,10	36,25	359,80
1600030000	SERVIÇOS DE TRANSPORTE	1.597.583,92	1.517.252,42	1.300.049,45	1.617.297,63	1.518.632,10	1.425.851,58	1.281.911,31	1.445.298,59	1.538.900,02	1.475.518,65	1.548.624,71	1.918.052,57	18.184.972,95
1600030100	SERVIÇO DE TRANSPORTE RODOVIÁRIO	1.597.583,92	1.517.252,42	1.300.049,45	1.617.297,63	1.518.632,10	1.425.851,58	1.281.911,31	1.445.298,59	1.538.900,02	1.475.518,65	1.548.624,71	1.918.052,57	18.184.972,95
1600030101	TAXA ADMINISTRATIVA	1.321.413,40	1.124.192,51	962.516,72	1.340.230,67	1.170.026,37	1.145.766,35	1.017.657,62	1.081.667,16	1.206.746,40	1.170.289,70	1.277.163,22	1.534.784,60	14.352.454,72
1600030102	EMOLUMENTOS	27.962,10	47.590,11	47.967,24	29.264,64	35.123,14	30.004,56	24.723,69	38.108,34	34.446,67	32.198,16	33.250,04	55.415,86	436.054,55
1600030103	MULTAS	97.325,63	139.322,67	100.545,87	85.511,05	96.878,45	72.922,30	58.957,12	111.567,04	90.565,05	90.925,70	65.139,84	75.120,27	1.084.780,99
1600030104	TERMINAL RODOVIÁRIO	150.882,79	206.147,13	189.019,62	162.291,27	216.604,14	177.158,37	180.572,88	213.956,05	207.141,90	182.105,09	173.071,61	252.731,84	2.311.682,69
1600060000	SERVIÇOS PORTUÁRIOS	751.271,18	803.844,96	926.734,20	832.627,05	1.057.062,57	1.038.469,70	1.018.145,24	1.208.069,57	849.264,47	1.130.782,14	966.763,14	891.521,11	11.474.555,33
1600060100	UTILIZAÇÃO DA INFRA ESTRUTURA PORTUÁRIA	480.604,67	520.397,26	527.044,84	503.245,27	642.452,55	615.587,37	603.564,28	708.781,88	470.945,66	662.310,93	572.588,64	533.075,80	6.840.599,15
1600060101	TAXA CARGA GERAL DEVIDA PELO ARMADOR	10.878,01	7.504,49	6.880,66	6.265,71	5.303,14	13.714,44	20.763,02	11.771,19	6.786,52	12.446,47	9.084,52	12.763,08	124.161,25
1600060102	TAXA GRANEIS SÓLIDOS DEVIDA PELO ARMADOR	-	9.182,13	-	-	4.398,30	8.286,30	19.868,40	19.026,90	6.367,20	15.672,00	23.973,57	4.669,80	111.444,60
1600060103	TAXA GRÃOS EXPORTAÇÃO VIA INSTALAÇÃO ESP	118.250,10	103.159,78	88.594,16	119.942,33	156.077,44	132.876,19	83.969,10	138.086,60	57.438,00	154.860,90	88.915,76	77.770,16	1.319.940,52
1600060104	TAXA GRANEIS LÍQUIDOS DEVIDA P/ ARMADOR	-	19.636,00	16.833,00	5.780,00	24.738,00	19.257,60	34.952,40	17.283,00	14.910,00	4.450,00	16.959,00	13.940,00	188.739,00
1600060105	TAXA CONTÊINERES DEVIDA PELO ARMADOR	185.949,18	211.739,69	176.115,75	155.888,55	170.559,69	181.755,90	179.816,65	235.979,20	184.901,95	207.005,23	201.071,31	196.770,99	2.287.554,09
1600060108	TAXA FUNDO DRAG. DEVIDA PELO ARMADOR	56.717,34	64.551,22	69.448,08	70.853,16	88.354,32	83.620,26	106.383,78	95.173,68	74.741,70	89.401,92	86.018,94	92.425,50	977.689,90
1600060109	TAXA FUNDO DRAG DEVIDAS P/ DONO MERCADOR	86.212,62	92.763,60	115.322,94	126.287,07	180.524,50	163.579,52	145.313,77	178.964,15	113.303,13	165.977,25	134.068,38	122.239,11	1.624.556,04
1600060111	TAXA TERMINAL PRIVATIVO	22.597,42	11.860,35	53.850,25	18.228,45	12.497,16	12.497,16	12.497,16	12.497,16	12.497,16	12.497,16	12.497,16	12.497,16	206.513,75
1600060200	UTILIZAÇÃO DA INFRA-ESTRUTURA TERRESTRE	198.379,41	197.176,03	257.784,93	277.625,47	354.002,53	317.273,95	295.451,57	360.842,13	246.090,87	349.222,34	282.601,37	236.439,31	3.372.889,91
1600060201	TAXA CARGA GERAL DEVIDA P/ DONO MERCADOR	8.033,39	7.429,67	25.248,28	8.143,02	22.141,68	8.621,21	22.087,97	24.637,58	12.974,47	22.534,95	20.716,28	5.952,29	188.520,79
1600060202	TAXA GRANEIS IMPORTAÇÃO DEVIDA P/ DONO M	-	-	-	-	-	-	-	-	-	-	-	10,50	10,50
1600060203	TAXA GRANEIS EXPORTAÇÃO DEVIDA P/ DONO M	91.074,02	70.314,36	100.024,65	159.790,45	228.857,85	198.686,74	152.023,15	199.647,55	107.886,40	184.775,39	155.684,09	118.117,52	1.766.882,17
1600060204	TAXA CONTÊINERES ATE 20 PÉS CHEIO DONO M	16.774,00	21.696,00	22.788,00	21.714,00	19.870,00	21.786,00	25.326,00	27.574,00	25.110,00	25.602,00	20.224,00	22.786,00	271.250,00
1600060205	TAXA CONTÊINERES ACIMA 20 PÉS CHEIO DONO	47.814,00	58.058,00	70.556,00	57.564,00	54.483,00	53.846,00	56.940,45	72.917,00	62.140,00	71.812,00	55.991,00	54.675,00	716.796,45
1600060206	TAXA CONTÊINERES VAZIO DEVIDA P/ DONO ME	34.684,00	39.678,00	39.168,00	30.414,00	28.650,00	34.334,00	34.742,00	36.066,00	37.980,00	44.498,00	29.986,00	34.898,00	425.098,00
1600060207	TAXA VEÍCULOS RO-RO DEVIDA P/ DONO MERCA	-	-	-	-	-	-	4.332,00	-	-	-	-	-	4.332,00
1600060400	SERVIÇOS GERAIS EVENTUAIS TAXA DEV. P/ REQ.	52.287,10	60.145,90	66.849,04	44.405,44	40.607,49	51.458,78	82.695,26	110.962,12	109.689,03	98.115,63	69.239,42	92.000,35	878.455,56
1600060405	TAXA EMPINH.ATE 37 TONEL.CONTÊINER CHEIO	6.273,60	6.000,00	6.000,00	6.000,00	6.000,00	6.000,00	6.000,00	-	-	-	-	-	42.273,60
1600060415	TAXA FORNECIMENTO DE ÁGUA E EMBARCAÇÃO	8.308,00	8.915,60	6.782,80	8.971,40	5.152,20	9.926,20	12.431,00	10.347,80	6.485,20	7.216,80	2.337,40	4.271,80	91.146,20
1600060416	TX. ENERGIA ELETR.P/CAMINHÃO CONT.REF DIA	30.283,00	38.830,00	40.678,00	23.089,00	19.877,00	27.731,00	42.504,00	93.324,00	89.705,00	80.124,00	56.991,00	79.618,00	622.754,00
1600060417	TX. ENERGIA ELETR.EQUIPAM.EL.DVS.P/TONEL.	-	1.316,28	1.555,68	476,84	1.524,60	1.515,36	1.790,04	1.774,08	1.645,56	1.616,16	1.646,40	1.933,56	16.794,56
1600060418	TAXA P/PESAGEM DE MERCADORIAS POR TONEL.	138,63	531,62	1.648,76	1.297,36	1.313,29	4.132,42	3.122,02	3.397,24	1.650,27	1.370,49	6.201,22	4.016,79	28.820,11
1600060421	TAXA P/SERVIÇOS NÃO ESPECIFICADOS	7.283,87	4.552,40	10.183,80	4.570,84	6.740,40	2.153,80	16.848,20	2.119,00	10.203,00	7.788,18	2.063,40	2.160,20	76.667,09
1600060500	OUTRAS TAXAS DEVIDAS P/OPERAÇÕES PORTUÁRIAS	20.000,00	26.125,77	75.055,39	7.350,87	20.000,00	54.149,60	36.434,13	27.483,44	22.538,91	21.133,24	42.333,71	30.005,65	382.610,71
1600060501	TAXA UTILIZAÇÃO DE REBOCADOR	20.000,00	20.000,00	40.000,00	-	20.000,00	20.000,00	20.000,00	20.000,00	20.000,00	20.000,00	20.000,00	20.000,00	240.000,00
1600060502	TAXA CONTRATO OPERACIONAL	-	6.125,77	35.055,39	7.350,87	-	34.149,60	16.434,13	7.483,44	2.538,91	1.133,24	22.333,71	10.005,65	142.610,71

DEMONSTRATIVO DA RECEITA ORÇAMENTÁRIA ARRECADADA - MÊS A MÊS - CONSOLIDADO DAS AUTARQUIAS
EXERCÍCIO DE 2005

ITEM	TÍTULOS	JANEIRO	FEVEREIRO	MARÇO	ABRIL	MAIO	JUNHO	JULHO	AGOSTO	SETEMBRO	OUTUBRO	NOVEMBRO	DEZEMBRO	TOTAL
1600070000	SERVIÇOS DE ARMAZENAGEM	224.337,29	185.532,23	204.432,86	272.998,15	142.758,52	130.568,10	190.777,48	89.947,63	165.513,33	132.375,44	158.775,67	166.478,26	2.064.494,96
1600070200	TX. CONTÊINER ATE 20 PES/DIA-1PER(1A15D)	2.853,20	1.844,20	2.330,00	950,40	540,00	505,00	405,20	1.784,30	655,80	213,90	1.473,80	413,10	13.968,90
1600070300	TX. CONTÊINER ACIMA 20 PES/DIA-1 PERÍODO	8.370,07	7.152,15	6.938,40	4.215,75	2.612,95	3.215,65	3.391,15	5.110,35	4.810,05	3.211,95	4.399,50	2.585,10	56.013,07
1600070400	TX. CONTÊINER IMPORT/DIA-1PER (1 A 10 D)	13.165,00	37.126,36	9.390,00	11.800,00	10.909,43	6.162,00	7.997,00	8.008,00	11.374,00	11.341,00	8.674,00	12.549,00	148.495,79
1600070600	TX. CONTÊINER ATE 20 PES/DIA-2PERIODO	587,20	(9,85)	248,60	336,30	166,70	125,75	35,75	349,10	65,75	51,50	108,80	66,20	2.131,80
1600070700	TX. CONTÊINER ACIMA 20 PES/DIA-2PERIODO	1.400,40	594,40	1.160,80	728,80	792,80	660,00	174,80	1.223,60	1.532,00	668,40	826,00	597,60	10.359,60
1600070800	TX. CONTÊINERES IMPORTAÇÃO/DIA-2PERIODO	57.334,31	47.339,03	43.109,00	72.047,83	43.693,98	35.465,88	33.118,04	31.513,47	52.790,11	41.140,03	43.242,48	44.645,92	545.440,08
1600071000	TX. CONTÊINERES ATE 20 PES/DIA-3PERIODO	-	20,00	10,00	35,10	-	-	46,00	111,25	18,90	28,90	30,25	40,50	340,90
1600071100	TX. CONTÊINERES ACIMA 20 PES/DIA-3PERIODO	78,70	118,90	150,50	37,20	119,65	280,90	32,25	94,60	601,15	137,60	199,20	116,10	1.966,75
1600071200	TX. CONTÊINERES IMPORTAÇÃO/DIA-3PERIODO	135.939,44	80.071,96	101.837,88	182.530,28	73.958,92	80.765,79	137.605,60	28.802,83	86.093,11	73.606,01	94.123,27	101.155,91	1.176.491,00
1600071400	TX. CONTÊINER ATE 20 PES/DIA-4PERIODO	-	-	-	-	-	-	68,00	467,50	-	-	28,90	20,00	584,40
1600071500	TX. CONTÊINER ACIMA DE 20 PES/DIA-4PERIOD	-	45,05	49,75	-	135,15	68,90	21,20	10,00	5.657,75	21,20	156,35	132,50	6.297,85
1600071900	TAXA CARGA GERAL IMPORT.(1.5)-1P(1A15D)	4.359,78	11.156,57	-	-	2.495,30	-	3.772,96	2.235,46	-	-	1.616,73	3.000,00	28.636,80
1600072000	TAXA CARGA GERAL IMPORT.(2.5)-2P(16A30D)	-	-	-	-	998,12	-	1.067,61	883,97	-	-	646,69	-	3.596,39
1600072100	TAXA CARGA GERAL IMPORT.(3.5)-3P(31A45D)	-	-	-	-	-	-	1.272,04	883,97	-	-	646,69	-	2.802,70
1600072300	TAXA P/TONEL DE MERC EXPORT C GERAL 1PER	147,88	10,00	48,18	-	5.195,29	868,11	10,00	4.274,63	784,70	595,07	1.286,71	745,56	13.966,13
1600072400	TAXA P/ TONEL DE MERC EXPORT C. GER-2PER	30,00	22,91	16.735,09	135,64	1.100,66	2.307,52	874,63	4.115,60	971,51	1.110,72	596,49	410,77	28.411,54
1600072500	TAXA P/TONEL DE MERC EXPORT C GERAL 3PER	20,00	30,55	22.310,12	180,85	10,00	72,40	885,25	58,24	158,50	249,16	719,81	-	24.694,88
1600072600	TAXA P/ TONEL DE MERC EXPORT C GERAL SUB	51,31	10,00	114,54	-	29,57	70,20	-	20,76	-	-	-	-	296,38
1600130000	SERVIÇOS ADMINISTRATIVOS	1.168,85	602,95	991,80	863,60	908,85	2.211,80	865,90	1.725,90	2.171,80	1.441,80	2.258,85	1.360,65	16.572,75
1600130200	SERVIÇOS DE VENDAS DE EDITAIS	1.040,00	560,00	820,00	520,00	780,00	2.040,00	780,00	1.640,00	2.000,00	1.270,00	2.130,00	1.060,00	14.640,00
1600139900	OUTROS SERVIÇOS ADMINISTRATIVOS	128,85	42,95	171,80	343,60	128,85	171,80	85,90	85,90	171,80	171,80	128,85	300,65	1.932,75
1600240000	SERVIÇOS DE REGISTRO DO COMÉRCIO	518.571,54	602.899,55	901.049,03	930.749,52	893.619,88	824.114,10	742.981,57	774.134,13	685.685,22	651.242,07	572.291,57	572.553,67	8.669.891,85
1900000000	OUTRAS RECEITAS CORRENTES	879.481,51	926.170,13	1.159.052,55	1.022.472,20	1.242.215,17	1.193.032,18	1.001.757,10	1.253.160,29	1.208.330,81	1.802.793,32	2.122.372,20	232.661,34	14.043.498,80
1910000000	MULTAS E JUROS DE MORA	818.469,88	799.428,22	1.089.299,49	999.574,63	1.139.391,48	1.035.955,62	987.148,76	1.137.725,32	1.170.750,55	1.289.625,39	1.286.535,98	1.482.957,12	13.236.862,44
1912000000	MULTAS E JUROS DE MORA DAS CONTRIBUIÇÕES	14.000,32	12.938,50	26.554,85	41.769,41	16.278,58	14.772,97	13.667,87	39.118,40	56.351,47	38.208,85	17.152,61	57.563,88	348.377,71
1912010000	MULTAS E JUROS DA CONTRIB . PREV. REG.PRÓPRIO	14.000,32	12.938,50	26.554,85	41.769,41	16.278,58	14.772,97	13.667,87	39.118,40	56.351,47	38.208,85	17.152,61	57.563,88	348.377,71
1912010100	MULTAS/JUROS DAS CONTRIB. P.P.P. - AC	14.000,32	12.938,50	26.554,85	41.769,41	16.278,58	14.772,97	13.667,87	39.118,40	56.351,47	38.208,85	17.152,61	57.563,88	348.377,71
1918000000	MULTAS/JUROS DE MORA DE OUTRAS RECEITAS	927,20	1.506,95	16.109,56	2.379,50	892,77	1.221,76	1.276,37	1.496,96	598,76	2.371,79	1.136,38	969,57	30.887,57
1918020000	JUROS DE MORAS DE OUTRAS RECEITAS	927,20	1.506,95	16.109,56	2.379,50	892,77	1.221,76	1.276,37	1.496,96	598,76	2.371,79	1.136,38	969,57	30.887,57
1918020100	JUROS DE MORA DE SERVIÇOS PORTUÁRIOS	927,20	1.506,95	16.109,56	2.379,50	892,77	1.221,76	1.276,37	1.496,96	598,76	2.371,79	1.136,38	969,57	30.887,57
1919000000	MULTAS DE OUTRAS ORIGENS	803.542,36	784.982,77	1.046.635,08	955.425,72	1.122.220,13	1.019.960,89	972.204,52	1.097.109,96	1.113.800,32	1.249.044,75	1.268.246,99	1.424.423,67	12.857.597,16
1919500000	MULTAS POR AUTO DE INFRAÇÃO	803.286,24	784.170,65	1.045.429,96	955.065,02	1.121.969,08	1.019.086,77	970.920,12	1.095.251,99	1.111.303,90	1.248.864,11	1.266.861,95	1.421.998,45	12.844.208,24
1919990000	OUTRAS MULTAS	256,12	812,12	1.205,12	360,70	251,05	874,12	1.284,40	1.857,97	2.496,42	180,64	1.385,04	2.425,22	13.388,92
1919990100	MULTAS E JUROS DO PLANO	256,12	183,66	255,07	289,18	213,36	391,83	116,69	253,30	1.420,37	144,31	114,25	187,41	3.825,55
1919990700	MULTAS DIVERSAS	-	628,46	950,05	71,52	37,69	482,29	1.167,71	1.604,67	1.076,05	36,33	1.270,79	2.237,81	9.563,37
1920000000	INDENIZAÇÕES E RESTITUIÇÕES	36.118,86	56.633,80	13.775,03	9.224,84	93.981,78	149.267,33	6.475,51	84.384,27	31.904,48	506.230,22	780.911,75	(1.256.603,05)	512.304,82
1921000000	INDENIZAÇÕES	-	2.361,87	1.307,70	448,05	2.406,94	65,00	897,80	-	-	-	-	16.713,78	24.201,14
1921990000	OUTRAS INDENIZAÇÕES	-	2.361,87	1.307,70	448,05	2.406,94	65,00	897,80	-	-	-	-	16.713,78	24.201,14
1921999900	OUTRAS INDENIZAÇÕES DIVERSAS	-	2.361,87	1.307,70	448,05	2.406,94	65,00	897,80	-	-	-	-	16.713,78	24.201,14
1922000000	RESTITUIÇÕES	36.118,86	54.271,93	12.467,33	8.776,79	91.574,84	149.202,33	5.577,71	84.384,27	31.904,48	506.230,22	780.911,75	(1.273.316,83)	488.103,68
1922990000	OUTRAS RESTITUIÇÕES	36.118,86	54.271,93	12.467,33	8.776,79	91.574,84	149.202,33	5.577,71	84.384,27	31.904,48	506.230,22	780.911,75	(1.273.316,83)	488.103,68
1922990100	RESTITUIÇÃO EM FOLHA DE PAGAMENTO	5.995,53	42.175,08	5.373,78	6.517,59	6.172,73	4.909,83	4.998,93	8.435,53	8.329,59	506.006,44	759.723,74	(1.257.049,44)	101.589,33
1922990400	RESTITUIÇÃO DE IMPORT. RECEBIDA INDEVIDAMENTE	-	-	-	-	-	-	-	813,45	-	-	-	-	813,45
1922990500	RESTITUIÇÃO DE ADIANTAMENTO	-	-	-	-	-	-	-	2.955,65	107,50	-	-	-	3.063,15
1922990800	RESTITUIÇÃO REEMBOLSO MÉDICO-HOSPITALAR	-	-	-	-	79.549,87	135.897,15	-	62.902,94	-	17.603,09	7.362,41	-	303.315,46
1922999900	OUTRAS RESTITUIÇÕES DIVERSAS	30.123,33	12.096,85	7.093,55	2.259,20	5.852,24	8.395,35	578,78	9.276,70	23.467,39	(17.379,31)	13.825,60	(16.267,39)	79.322,29
1930000000	RECEITA DA DÍVIDA ATIVA	-	-	-	-	-	-	2.371,57	1.979,21	2.913,98	4.554,39	3.441,46	3.886,91	19.147,52
1932000000	RECEITA DA DÍVIDA ATIVA NÃO TRIBUTÁRIA	-	-	-	-	-	-	2.371,57	1.979,21	2.913,98	4.554,39	3.441,46	3.886,91	19.147,52
1932990000	RECEITA DA D.A. NÃO TRIB. OUTRAS RECEITAS	-	-	-	-	-	-	2.371,57	1.979,21	2.913,98	4.554,39	3.441,46	3.886,91	19.147,52
1990000000	RECEITAS DIVERSAS	24.892,77	70.108,11	55.978,03	13.672,73	8.841,91	7.809,23	5.761,26	29.071,49	2.761,80	2.383,32	51.483,01	2.420,36	275.184,02
1990990000	OUTRAS RECEITAS	24.892,77	70.108,11	55.978,03	13.672,73	8.841,91	7.809,23	5.761,26	29.071,49	2.761,80	2.383,32	51.483,01	2.420,36	275.184,02
1990991200	RECEITA DE LEILÃO DE VEÍCULOS	-	-	-	-	-	-	-	20.962,92	-	-	-	-	20.962,92
1990991300	ESTACIONAMENTO DE VEÍCULOS APREENDIDOS	-	-	-	-	-	-	-	-	-	-	49.220,04	-	49.220,04
1990999900	OUTRAS RECEITAS DIVERSAS	24.892,77	70.108,11	55.978,03	13.672,73	8.841,91	7.809,23	5.761,26	8.108,57	2.761,80	2.383,32	2.262,97	2.420,36	205.001,06

DEMONSTRATIVO DA RECEITA ORÇAMENTÁRIA ARRECADADA - MÊS A MÊS - CONSOLIDADO DAS AUTARQUIAS
EXERCÍCIO DE 2005

ITEM	TÍTULOS	JANEIRO	FEVEREIRO	MARÇO	ABRIL	MAIO	JUNHO	JULHO	AGOSTO	SETEMBRO	OUTUBRO	NOVEMBRO	DEZEMBRO	TOTAL
2000000000	RECEITAS DE CAPITAL	1.551.302,12	1.766.055,21	1.686.652,10	1.629.724,87	1.494.239,56	1.417.543,78	1.427.971,70	2.090.113,57	1.772.674,12	1.790.243,36	1.704.771,36	6.766.947,94	25.098.239,69
2200000000	ALIENAÇÃO DE BENS	-	-	-	-	-	-	-	-	-	-	-	78.000,00	78.000,00
2220000000	ALIENAÇÃO DE BENS IMÓVEIS	-	-	-	-	-	-	-	-	-	-	-	78.000,00	78.000,00
2225000000	ALIENAÇÃO DE IMÓVEIS URBANOS	-	-	-	-	-	-	-	-	-	-	-	78.000,00	78.000,00
2300000000	AMORTIZAÇÃO DE EMPRÉSTIMOS	1.551.302,12	1.766.055,21	1.686.652,10	1.629.724,87	1.494.239,56	1.417.543,78	1.427.971,70	2.090.113,57	1.772.674,12	1.790.243,36	1.704.771,36	2.688.947,94	21.020.239,69
2300990000	AMORTIZAÇÃO DE EMPRÉSTIMOS DIVERSOS	1.551.302,12	1.766.055,21	1.686.652,10	1.629.724,87	1.494.239,56	1.417.543,78	1.427.971,70	2.090.113,57	1.772.674,12	1.790.243,36	1.704.771,36	2.688.947,94	21.020.239,69
2300990100	AMORTIZAÇÃO DE EMPRÉSTIMO MÉDICO	42.969,16	52.654,12	114.784,73	36.794,30	32.657,92	33.656,21	32.271,71	31.189,71	33.298,38	30.576,81	21.429,94	39.707,98	501.990,97
2300990200	AMORTIZAÇÃO EMPRÉSTIMO PLANO DE SAÚDE	1.507.985,16	1.703.019,24	1.566.638,19	1.587.444,34	1.457.467,36	1.377.682,63	1.392.809,84	2.053.884,47	1.734.067,39	1.756.793,54	1.673.929,56	2.641.196,08	20.452.917,80
2300990300	AMORTIZAÇÃO EMPRÉSTIMO HABITACIONAL	347,80	10.381,85	5.229,18	5.486,23	4.114,28	6.204,94	2.890,15	5.039,39	5.308,35	2.873,01	9.411,86	8.043,88	65.330,92
2400000000	TRANSFERÊNCIAS DE CAPITAL	-	-	-	-	-	-	-	-	-	-	-	4.000.000,00	4.000.000,00
2470000000	TRANSFERÊNCIAS DE CONVÊNIOS	-	-	-	-	-	-	-	-	-	-	-	4.000.000,00	4.000.000,00
2471000000	TRANSFERÊNCIAS DE CONVÊNIOS DA UNIÃO ENTIDADES	-	-	-	-	-	-	-	-	-	-	-	4.000.000,00	4.000.000,00
2471990000	OUTRAS TRANSFERÊNCIAS DE CONVÊNIOS UNIÃO	-	-	-	-	-	-	-	-	-	-	-	4.000.000,00	4.000.000,00

Florianópolis, 24 de março de 2006

WANDERLEI PEREIRA DAS NEVES
DIRETOR DE CONTABILIDADE GERAL
CONTADOR CRC-SC N.º 15.874

VILSON COELHO
GERENTE DE CONTABILIDADE CENTRALIZADA
CONTADOR CRC/SC N.º 7.678

REINALDO NERI PEREIRA
AUXILIAR ADMINISTRATIVO - CODESC
MATRÍCULA 294.365

DEMONSTRATIVO DA RECEITA ORÇAMENTÁRIA ARRECADADA - MÊS A MÊS - CONSOLIDADO DAS EMPRESAS
EXERCÍCIO DE 2005

ITEM	TÍTULOS	JANEIRO	FEVEREIRO	MARÇO	ABRIL	MAIO	JUNHO	JULHO	AGOSTO	SETEMBRO	OUTUBRO	NOVEMBRO	DEZEMBRO	TOTAL
0000000000	RECEITA ORÇAMENTÁRIA	1.618.651,56	1.443.823,12	2.189.211,60	2.213.950,23	2.734.784,26	3.148.842,73	2.976.563,76	3.156.821,68	6.155.035,95	5.951.058,07	3.633.972,05	4.327.681,54	39.550.396,55
1000000000	RECEITAS CORRENTES	1.618.651,56	1.443.823,12	2.064.211,60	2.213.950,23	2.734.784,26	3.148.842,73	2.976.563,76	3.114.121,68	6.155.035,95	5.951.058,07	3.633.972,05	4.120.781,54	39.175.796,55
1300000000	RECEITA PATRIMONIAL	420.011,50	258.907,86	166.018,22	220.088,29	38.478,93	71.003,67	35.702,35	76.303,82	32.539,38	32.330,42	18.504,67	143.312,96	1.513.202,07
1310000000	RECEITAS IMOBILIÁRIAS	364.843,19	202.987,27	13.598,05	166.319,37	9.875,00	11.418,28	5.175,68	40.964,75	4.984,20	3.325,02	7.255,79	84.359,41	915.106,01
1311000000	ALUGUÉIS	364.843,19	202.987,27	13.598,05	166.319,37	9.875,00	11.418,28	5.175,68	40.964,75	4.984,20	3.325,02	7.255,79	84.359,41	915.106,01
1311010000	ALUGUÉIS DE IMÓVEIS URBANOS	153.309,00	18.480,90	-	-	-	-	-	37.264,70	-	-	-	81.045,99	290.100,59
1311010100	ALUGUÉIS DE SALAS	153.309,00	18.480,90	-	-	-	-	-	37.264,70	-	-	-	81.045,99	290.100,59
1311990000	OUTRAS RECEITAS DE ALUGUÉIS	211.534,19	184.506,37	13.598,05	166.319,37	9.875,00	11.418,28	5.175,68	3.700,05	4.984,20	3.325,02	7.255,79	3.313,42	625.005,42
1320000000	RECEITAS DE VALORES MOBILIÁRIOS	55.168,31	52.320,29	59.898,32	40.924,92	22.951,57	25.322,89	28.812,58	35.339,07	27.406,10	29.005,40	11.248,88	17.446,21	405.844,54
1322000000	DIVIDENDOS	292,82	-	-	2.851,80	904,63	18,23	72,82	-	706,39	1.818,20	-	244,16	6.909,05
1322010000	DIVIDENDOS PAGOS AO ESTADO	292,82	-	-	2.851,80	904,63	18,23	72,82	-	706,39	1.818,20	-	244,16	6.909,05
1322010500	TELEBRÁS	292,82	-	-	2.851,80	904,63	18,23	72,82	-	706,39	1.818,20	-	244,16	6.909,05
1325000000	REMUNERAÇÃO DE DEPÓSITOS BANCÁRIOS	54.875,49	52.320,29	59.898,32	38.073,12	22.046,94	25.304,66	28.739,76	35.339,07	26.699,71	27.187,20	11.248,88	17.202,05	398.935,49
1325010000	REMUNERAÇÃO DE DEPÓSITOS DE RECURSOS VINCULADO:	54.875,49	52.320,29	59.898,32	38.073,12	22.046,94	25.304,66	28.739,76	35.282,17	26.699,71	27.187,20	11.248,88	17.202,05	398.878,59
1325019900	RECEITA DE REM. DE OUTROS DEP. REC. VINCULADOS	54.875,49	52.320,29	59.898,32	38.073,12	22.046,94	25.304,66	28.739,76	35.282,17	26.699,71	27.187,20	11.248,88	17.202,05	398.878,59
1325019913	REM. DE DEP. BANC. REC. VINCULADOS EMPRESAS	54.875,49	52.320,29	59.898,32	38.073,12	22.046,94	25.304,66	28.739,76	35.282,17	26.699,71	27.187,20	11.248,88	17.202,05	398.878,59
1325020000	REMUNER DEPÓSITOS RECURSOS NÃO-VINCULADO	-	-	-	-	-	-	-	56,90	-	-	-	-	56,90
1325029900	REMUNERAÇÃO DE OUTROS NÃO-VINCULADOS	-	-	-	-	-	-	-	56,90	-	-	-	-	56,90
1325029916	REM. DEP. BANCÁRIO REC. DISP. EMPRESAS	-	-	-	-	-	-	-	56,90	-	-	-	-	56,90
1390000000	OUTRAS RECEITAS PATRIMONIAIS	-	3.600,30	92.521,85	12.844,00	5.652,36	34.262,50	1.714,09	-	149,08	-	-	41.507,34	192.251,52
1400000000	RECEITA AGROPECUÁRIA	198.630,52	165.975,87	228.613,98	235.190,31	293.855,09	377.543,28	126.167,88	158.234,38	374.537,70	400.815,88	136.066,25	139.431,20	2.835.062,34
1410000000	RECEITA DE PRODUÇÃO VEGETAL	4.191,00	29.182,75	36.180,43	33.635,45	28.063,44	93.788,92	52.227,26	58.347,40	90.390,77	65.267,05	58.537,61	61.948,57	611.760,65
1410990000	OUTRAS RECEITAS DE PRODUÇÃO VEGETAL	4.191,00	29.182,75	36.180,43	33.635,45	28.063,44	93.788,92	52.227,26	58.347,40	90.390,77	65.267,05	58.537,61	61.948,57	611.760,65
1420000000	RECEITA DE PRODUÇÃO ANIMAL E DERIVADOS	39.925,45	42.296,39	61.520,85	58.368,10	54.173,84	59.391,04	54.050,28	86.044,18	43.734,07	64.997,50	74.658,50	62.976,47	702.136,67
1420020000	PISCICULTURA	750,00	2.741,00	3.998,00	375,00	1.425,00	945,00	558,00	474,88	1.909,00	-	17.598,40	3.630,75	34.405,03
1420030000	PECUÁRIA	20.640,15	26.218,59	7.010,85	995,00	2.224,00	80,20	582,63	35,70	3.050,00	540,00	-	1.330,00	62.707,12
1420040000	APICULTURA	1.394,20	2.134,20	2.359,01	5.045,26	1.785,53	3.389,26	2.524,10	5.308,46	3.502,24	3.465,68	4.154,00	2.995,50	38.057,44
1420050000	SUINOCULTURA	4.324,10	-	10.899,57	4.405,98	1.668,80	3.281,17	966,16	3.644,08	1.047,20	1.712,32	2.587,00	4.515,31	39.051,69
1420990000	OUTRAS RECEITAS DE PRODUÇÃO ANIMAL E DERIVADOS	12.817,00	11.202,60	37.253,42	47.546,86	47.070,51	51.695,41	49.419,39	76.581,06	34.225,63	59.279,50	50.319,10	50.504,91	527.915,39
1490000000	OUTRAS RECEITAS AGROPECUÁRIAS	154.514,07	94.496,73	130.912,70	143.186,76	211.617,81	224.363,32	19.890,34	13.842,80	240.412,86	270.551,33	2.870,14	14.506,16	1.521.165,02
1500000000	RECEITA INDUSTRIAL	120.649,28	270.189,65	564.626,70	114.952,65	368.678,06	477.497,17	318.037,86	216.399,63	1.470.438,10	862.706,26	119.826,84	431.459,60	5.335.461,80
1520000000	RECEITA DE INDÚSTRIA DE TRANSFORMAÇÃO	1.022,88	4.574,50	9.827,08	6.271,26	11.231,27	14.351,65	20.026,61	9.391,82	11.088,64	3.173,33	5.208,99	4.214,97	100.383,00
1520990000	OUTRAS RECEITAS DA INDÚSTRIA DE TRANSFORMAÇÃO	1.022,88	4.574,50	9.827,08	6.271,26	11.231,27	14.351,65	20.026,61	9.391,82	11.088,64	3.173,33	5.208,99	4.214,97	100.383,00
1520990200	PRODUÇÃO AGROINDUSTRIAL	1.022,88	4.574,50	9.827,08	6.271,26	11.231,27	14.351,65	20.026,61	9.391,82	11.088,64	3.173,33	5.208,99	4.214,97	100.383,00
1530000000	RECEITA DE INDÚSTRIA DE CONSTRUÇÃO	119.626,40	265.615,15	554.799,62	108.681,39	357.446,79	463.145,52	298.011,25	207.007,81	1.459.349,46	859.532,93	114.617,85	427.244,63	5.235.078,80
1530020000	PRESTAÇÃO DOS MUTUÁRIOS	119.626,40	265.615,15	554.799,62	108.681,39	357.446,79	463.145,52	298.011,25	207.007,81	1.459.349,46	859.532,93	114.617,85	427.244,63	5.235.078,80
1600000000	RECEITA DE SERVIÇOS	747.530,10	684.212,28	1.048.743,60	1.520.720,69	1.907.198,26	2.082.221,45	2.004.818,70	2.036.834,35	1.950.030,17	2.633.536,63	3.250.125,60	2.398.048,33	22.264.020,16
1600010000	SERVIÇOS COMERCIAIS	101.488,38	131.589,97	63.047,22	138.153,86	172.955,79	205.318,96	247.584,86	254.544,21	233.501,96	504.370,42	478.470,84	376.323,77	2.907.350,24
1600010200	SERV. COMÉRCIO LIVROS,PERIÓDICOS,MAT. ESCOLAR	-	-	-	-	-	-	15,00	-	135,00	-	-	-	150,00
1600019900	OUTROS SERVIÇOS COMERCIAIS	101.488,38	131.589,97	63.047,22	138.153,86	172.955,79	205.318,96	247.569,86	254.544,21	233.366,96	504.370,42	478.470,84	376.323,77	2.907.200,24
1600019909	INFRA ESTRUTURA AGRÍCOLA E PESQUEIRA	100.101,38	128.891,17	57.150,62	128.452,86	113.864,13	190.972,86	225.056,54	232.127,11	213.854,16	447.117,02	462.757,24	318.954,03	2.619.299,12
1600019918	VENDAS REVISTA RAC	-	300,00	493,20	276,00	1.044,00	603,00	406,00	862,00	262,00	656,00	310,00	1.362,00	6.574,20
1600019919	PUBLICAÇÕES TÉCNICAS EPAGRI	1.387,00	2.238,80	2.057,00	3.950,00	3.566,26	6.690,60	2.760,00	6.031,20	2.558,30	11.431,90	3.671,10	1.637,24	47.979,40
1600019920	DIVULGAÇÃO E PUBLICIDADE	-	-	2.956,40	2.080,00	54.161,40	6.982,50	16.482,50	14.688,90	16.482,50	44.982,50	11.732,50	53.970,50	224.519,70
1600019921	VÍDEO	-	160,00	390,00	295,00	220,00	70,00	2.864,82	835,00	210,00	183,00	-	400,00	5.627,82
1600019999	DIVERSOS SERVIÇOS COMERCIAIS	-	-	-	3.100,00	100,00	-	-	-	-	-	-	-	3.200,00
1600050000	SERVIÇOS DE SAÚDE	23.098,80	1.224,00	2.047,00	5.666,02	17.294,43	67.092,09	51.002,70	66.720,82	52.099,41	49.687,63	43.165,84	53.456,28	432.555,02
1600050300	SERVIÇOS RADIOLÓGICOS E LABORATORIAIS	23.098,80	1.224,00	2.047,00	5.666,02	17.294,43	67.092,09	51.002,70	66.720,82	52.099,41	49.687,63	43.165,84	53.456,28	432.555,02
1600070000	SERVIÇOS DE ARMAZENAGEM	431.761,83	131.521,14	369.433,40	799.574,90	914.703,97	826.541,93	852.045,71	744.623,51	665.875,65	899.099,20	1.415.352,17	563.128,50	8.613.661,91
1600070100	ARMAZENAGEM PROD AGRIC. PORTUÁRIA GRANÉIS	431.761,83	131.521,14	369.433,40	799.574,90	914.703,97	826.541,93	852.045,71	744.623,51	665.875,65	899.099,20	1.415.352,17	563.128,50	8.613.661,91
1600130000	SERVIÇOS ADMINISTRATIVOS	-	14,45	419,86	50,46	1.366,28	201,01	50.533,87	460,10	2.335,93	205,09	200,13	5.267,60	61.054,78
1600130100	SERVIÇOS DE INSCRIÇÃO EM CONCURSOS PÚBLICO	-	-	-	-	-	-	49.200,00	-	-	-	-	-	49.200,00

DEMONSTRATIVO DA RECEITA ORÇAMENTÁRIA ARRECADADA - MÊS A MÊS - CONSOLIDADO DAS EMPRESAS
EXERCÍCIO DE 2005

ITEM	TÍTULOS	JANEIRO	FEVEREIRO	MARÇO	ABRIL	MAIO	JUNHO	JULHO	AGOSTO	SETEMBRO	OUTUBRO	NOVEMBRO	DEZEMBRO	TOTAL
1600139900	OUTROS SERVIÇOS ADMINISTRATIVOS	-	14,45	419,86	50,46	1.366,28	201,01	1.333,87	460,10	2.335,93	205,09	200,13	5.267,60	11.854,78
1600140000	SERVIÇOS DE INSPEÇÃO E FISCALIZAÇÃO	39.472,75	83.805,31	151.759,67	117.525,86	154.529,03	216.681,62	172.272,58	142.013,92	217.438,26	531.111,49	348.777,94	418.112,21	2.593.500,64
1600140100	INSPEÇÃO DE PRODUTOS DE ORIGEM ANIMAL	-	-	-	-	410,00	-	-	-	-	-	-	-	410,00
1600140300	DEFESA SANITÁRIA VEGETAL	3.606,00	267,00	3.651,90	3.133,81	3.399,21	1.855,20	6.747,66	2.699,70	3.211,73	127.137,38	192.565,40	249.255,66	597.530,65
1600140400	DEFESA SANITÁRIA ANIMAL	851,00	-	-	404,00	17.807,44	2.061,06	3.087,10	2.110,00	2.044,22	229.341,61	28.244,18	53.983,21	339.933,82
1600140500	CADE/EMBRATUR	6.247,00	5.087,00	6.422,00	5.257,00	9.292,00	8.156,00	8.167,00	8.953,00	9.565,00	8.105,00	7.093,00	6.717,00	89.061,00
1600140700	CLASSIFICAÇÃO PRODUTOS DE ORIGEM VEGETAL	28.768,75	77.796,31	140.113,19	98.651,96	106.915,90	142.760,76	114.551,78	91.958,43	130.120,33	130.631,89	110.810,36	105.006,34	1.278.086,00
1600140800	LAUDOS DE APTIDÃO	-	-	-	-	-	-	3.240,00	-	-	-	-	-	3.240,00
1600140900	SERV. DE PERÍCIA, AVALIAÇÃO E LAUDOS TÉCNICOS	-	655,00	1.572,58	10.079,09	16.704,48	61.848,60	36.479,04	36.292,79	72.496,98	35.895,61	10.065,00	3.150,00	285.239,17
1600160000	SERVIÇOS EDUCACIONAIS	5.360,00	-	5.469,50	37.039,00	24.541,93	41.645,00	10.528,00	9.563,68	15.972,45	11.673,27	6.390,70	1.780,00	169.963,53
1600169900	OUTROS SERVIÇOS EDUCACIONAIS	5.360,00	-	5.469,50	37.039,00	24.541,93	41.645,00	10.528,00	9.563,68	15.972,45	11.673,27	6.390,70	1.780,00	169.963,53
1600170000	SERVIÇOS AGROPECUÁRIOS	-	2.025,00	4.573,34	50,00	360,50	-	-	10.195,00	-	-	-	-	17.203,84
1600190000	SERVIÇOS RECREATIVOS E CULTURAIS	49.575,00	30.653,00	15.050,00	15.502,00	16.028,00	13.481,00	18.741,00	21.296,00	9.150,00	14.814,00	17.238,00	22.495,00	244.023,00
1600190700	INGRESSO PARQUE CYRO GEVAERD	49.575,00	30.653,00	15.050,00	15.502,00	16.028,00	13.481,00	18.741,00	21.296,00	9.150,00	14.814,00	17.238,00	22.495,00	244.023,00
1600200000	SERV. CONSULTORIA,ASSIST. TECN. E ANÁLISE	70.984,70	219.357,56	325.276,88	376.449,36	557.428,52	663.233,90	523.096,31	493.480,82	531.635,16	545.058,83	743.697,37	729.971,24	5.779.670,65
1600200100	CONSULTORIA TÉCNICA	-	-	-	7.108,00	572,40	-	1.454,84	773,55	-	-	151.956,00	19.628,45	181.493,24
1600200200	ANÁLISE DE SOLOS	8.797,00	11.922,36	25.787,88	45.304,70	30.927,81	43.737,70	25.547,87	24.689,67	12.818,43	8.515,77	10.720,36	9.308,19	258.077,74
1600200300	ANÁLISE DE ÁGUA	40.246,53	5.067,68	8.673,68	12.040,19	9.844,70	9.038,52	7.331,50	9.656,00	7.991,00	8.950,00	21.108,60	27.627,70	167.576,10
1600200400	ANÁLISE DE SEMENTES	-	217,80	440,00	170,00	430,00	1.025,50	1.826,00	3.774,30	21.512,01	8.867,00	8.919,92	643,00	47.825,53
1600200500	OUTRAS ANÁLISES	1.434,11	14.528,83	19.793,23	9.625,49	17.790,14	31.190,65	12.094,62	23.763,28	2.878,19	938,85	6.005,69	7.044,29	147.087,37
1600200600	PLANO DE CRÉDITO RURAL	1.577,35	148.856,33	79.241,70	67.396,16	177.025,01	223.716,11	133.744,71	81.047,82	107.942,22	189.881,77	130.661,21	174.997,77	1.516.088,16
1600200700	ELABORAÇÃO E SUPERVISÃO DE PROJETOS	-	693,00	16.101,81	60.891,05	76.318,74	6.267,90	12.424,85	102.062,62	15.777,45	13.247,56	22.095,52	16.827,46	342.707,96
1600200800	PRESTAÇÃO DE ASSIST. TECN. E EXT. RURAL	18.929,71	38.071,56	175.238,58	173.913,77	244.519,72	348.257,52	328.671,92	247.713,58	362.715,86	314.657,88	392.230,07	473.894,38	3.118.814,55
1600220000	SERVIÇOS DE ESTUDOS E PESQUISAS	-	71.965,75	948,48	-	-	-	-	1.750,00	4.925,00	-	-	-	79.589,23
1600990000	OUTROS SERVIÇOS	25.788,64	12.056,10	110.718,25	30.709,23	47.989,81	48.025,94	79.013,67	292.186,29	217.096,35	77.516,70	196.832,61	227.513,73	1.365.447,32
1600991700	HOSPEDAGEM E ALIMENTAÇÃO	2.090,00	8.590,10	12.840,09	21.793,73	35.878,05	36.907,50	52.094,11	61.232,93	44.025,99	59.852,30	34.047,55	53.616,21	422.968,56
1600999900	OUTROS SERVIÇOS DIVERSOS	23.698,64	3.466,00	97.878,16	8.915,50	12.111,76	11.118,44	26.919,56	230.953,36	173.070,36	17.664,40	162.785,06	173.897,52	942.478,76
1700000000	TRANSFERÊNCIAS CORRENTES	-	-	-	27.422,05	29.951,76	2.000,00	177.690,00	382.180,00	2.184.000,00	1.936.698,30	5.230,00	941.090,00	5.686.262,11
1720000000	TRANSFERÊNCIAS INTERGOVERNAMENTAIS	-	-	-	15.690,00	-	-	-	15.690,00	-	15.690,00	5.230,00	-	52.300,00
1721000000	TRANSFERÊNCIAS DA UNIÃO	-	-	-	15.690,00	-	-	-	15.690,00	-	15.690,00	5.230,00	-	52.300,00
1721090000	OUTRAS TRANSFERÊNCIAS DA UNIÃO	-	-	-	15.690,00	-	-	-	15.690,00	-	15.690,00	5.230,00	-	52.300,00
1721099900	DEMAIS TRANSFERÊNCIAS DA UNIÃO	-	-	-	15.690,00	-	-	-	15.690,00	-	15.690,00	5.230,00	-	52.300,00
1760000000	TRANSFERÊNCIAS DE CONVÊNIOS	-	-	-	11.732,05	29.951,76	2.000,00	177.690,00	366.490,00	2.184.000,00	1.921.008,30	-	941.090,00	5.633.962,11
1761000000	TRANSFER. DE CONVÊNIOS UNIÃO E ENTIDADES	-	-	-	-	-	-	177.690,00	366.490,00	2.184.000,00	1.921.008,30	-	941.090,00	5.590.278,30
1761990000	OUTRAS TRANSFERÊNCIAS DE CONVÊNIOS UNIÃO	-	-	-	-	-	-	177.690,00	366.490,00	2.184.000,00	1.921.008,30	-	941.090,00	5.590.278,30
1763000000	TRANSF. CONVÊNIOS DOS MUNICÍPIOS E ENTIDADESS	-	-	-	11.732,05	25.895,73	2.000,00	-	-	-	-	-	-	39.627,78
1763990000	OUTRAS TRANSFERÊNCIAS CONV. MUNICÍPIOS	-	-	-	11.732,05	25.895,73	2.000,00	-	-	-	-	-	-	39.627,78
1764000000	TRANSF. CONVÊNIOS INSTITUIÇÕES PRIVADAS	-	-	-	-	4.056,03	-	-	-	-	-	-	-	4.056,03
1900000000	OUTRAS RECEITAS CORRENTES	131.830,16	64.537,46	56.209,10	95.576,24	96.622,16	138.577,16	314.146,97	244.169,50	143.490,60	84.970,58	104.218,69	67.439,45	1.541.788,07
1910000000	MULTAS E JUROS DE MORA	-	-	2.402,79	-	-	-	-	-	-	-	-	-	2.402,79
1918000000	MULTAS/JUROS DE MORA DE OUTRAS RECEITAS	-	-	92,79	-	-	-	-	-	-	-	-	-	92,79
1918020000	JUROS DE MORAS DE OUTRAS RECEITAS	-	-	92,79	-	-	-	-	-	-	-	-	-	92,79
1918020100	JUROS DE MORA DE SERVIÇOS PORTUÁRIOS	-	-	92,79	-	-	-	-	-	-	-	-	-	92,79
1919000000	MULTAS DE OUTRAS ORIGENS	-	-	2.310,00	-	-	-	-	-	-	-	-	-	2.310,00
1919990000	OUTRAS MULTAS	-	-	2.310,00	-	-	-	-	-	-	-	-	-	2.310,00
1919990700	MULTAS DIVERSAS	-	-	2.310,00	-	-	-	-	-	-	-	-	-	2.310,00
1920000000	INDENIZAÇÕES E RESTITUIÇÕES	76.434,91	45.980,89	48.336,82	87.511,68	53.635,44	57.889,41	51.598,71	49.869,10	93.350,20	62.502,14	51.110,78	60.893,64	739.113,72
1921000000	INDENIZAÇÕES	10.495,51	-	-	-	-	1.175,00	10.760,38	257,56	159,93	4.524,66	487,90	1.273,90	29.134,84
1921990000	OUTRAS INDENIZAÇÕES	10.495,51	-	-	-	-	1.175,00	10.760,38	257,56	159,93	4.524,66	487,90	1.273,90	29.134,84
1921999900	OUTRAS INDENIZAÇÕES DIVERSAS	10.495,51	-	-	-	-	1.175,00	10.760,38	257,56	159,93	4.524,66	487,90	1.273,90	29.134,84
1922000000	RESTITUIÇÕES	65.939,40	45.980,89	48.336,82	87.511,68	53.635,44	56.714,41	40.838,33	49.611,54	93.190,27	57.977,48	50.622,88	59.619,74	709.978,88
1922010000	RESTITUIÇÕES DE CONVÊNIOS	-	-	-	28.710,00	-	-	-	-	-	-	-	-	28.710,00

DEMONSTRATIVO DA RECEITA ORÇAMENTÁRIA ARRECADADA - MÊS A MÊS - CONSOLIDADO DAS EMPRESAS
EXERCÍCIO DE 2005

ITEM	TÍTULOS	JANEIRO	FEVEREIRO	MARÇO	ABRIL	MAIO	JUNHO	JULHO	AGOSTO	SETEMBRO	OUTUBRO	NOVEMBRO	DEZEMBRO	TOTAL
1922990000	OUTRAS RESTITUIÇÕES	65.939,40	45.980,89	48.336,82	58.801,68	53.635,44	56.714,41	40.838,33	49.611,54	93.190,27	57.977,48	50.622,88	59.619,74	681.268,88
1922990100	RESTITUIÇÃO EM FOLHA DE PAGAMENTO	-	14.654,77	39.369,44	19.425,75	16.111,97	29.405,87	30.200,65	29.600,47	44.213,06	42.602,90	29.703,10	33.987,91	329.275,89
1922999900	OUTRAS RESTITUIÇÕES DIVERSAS	65.939,40	31.326,12	8.967,38	39.375,93	37.523,47	27.308,54	10.637,68	20.011,07	48.977,21	15.374,58	20.919,78	25.631,83	351.992,99
1930000000	RECEITA DA DÍVIDA ATIVA	-	-	-	-	-	-	-	-	-	100,00	100,00	1.235,64	1.435,64
1932000000	RECEITA DA DÍVIDA ATIVA NÃO TRIBUTÁRIA	-	-	-	-	-	-	-	-	-	100,00	100,00	1.235,64	1.435,64
1932990000	RECEITA DA D.A. NÃO TRIB. OUTRAS RECEITAS	-	-	-	-	-	-	-	-	-	100,00	100,00	1.235,64	1.435,64
1990000000	RECEITAS DIVERSAS	55.395,25	18.556,57	5.469,49	8.064,56	42.986,72	80.687,75	262.548,26	194.300,40	50.140,40	22.368,44	53.007,91	5.310,17	798.835,92
1990990000	OUTRAS RECEITAS	55.395,25	18.556,57	5.469,49	8.064,56	42.986,72	80.687,75	262.548,26	194.300,40	50.140,40	22.368,44	53.007,91	5.310,17	798.835,92
1990999900	OUTRAS RECEITAS DIVERSAS	55.395,25	18.556,57	5.469,49	8.064,56	42.986,72	80.687,75	262.548,26	194.300,40	50.140,40	22.368,44	53.007,91	5.310,17	798.835,92
2000000000	RECEITAS DE CAPITAL	-	-	125.000,00	-	-	-	-	42.700,00	-	-	-	206.900,00	374.600,00
2200000000	ALIENAÇÃO DE BENS	-	-	-	-	-	-	-	42.700,00	-	-	-	206.900,00	249.600,00
2210000000	ALIENAÇÃO DE BENS MÓVEIS	-	-	-	-	-	-	-	42.700,00	-	-	-	206.900,00	249.600,00
2219000000	ALIENAÇÃO DE OUTROS BENS MÓVEIS	-	-	-	-	-	-	-	42.700,00	-	-	-	206.900,00	249.600,00
2500000000	OUTRAS RECEITAS DE CAPITAL	-	-	125.000,00	-	-	-	-	-	-	-	-	-	125.000,00
2520000000	INTEGRALIZAÇÃO DO CAPITAL SOCIAL	-	-	125.000,00	-	-	-	-	-	-	-	-	-	125.000,00
2521000000	INTEGRALIZAÇÃO COM RECURSOS DO TESOURO	-	-	125.000,00	-	-	-	-	-	-	-	-	-	125.000,00

Florianópolis, 24 de março de 2006

WANDERLEI PEREIRA DAS NEVES
DIRETOR DE CONTABILIDADE GERAL
CONTADOR CRC-SC N.º 15.874

VILSON COELHO
GERENTE DE CONTABILIDADE CENTRALIZADA
CONTADOR CRC/SC N.º 7.678

REINALDO NERI PEREIRA
AUXILIAR ADMINISTRATIVO - CODESC
MATRÍCULA 294.365

DEMONSTRATIVO DA RECEITA ORÇAMENTÁRIA ARRECADADA - MÊS A MÊS - CONSOLIDADO DAS FUNDAÇÕES
EXERCÍCIO DE 2005

ITEM	TÍTULOS	JANEIRO	FEVEREIRO	MARÇO	ABRIL	MAIO	JUNHO	JULHO	AGOSTO	SETEMBRO	OUTUBRO	NOVEMBRO	DEZEMBRO	TOTAL
0000000000	RECEITA ORÇAMENTÁRIA	3.214.967,58	958.773,65	1.039.333,15	1.086.681,62	1.246.111,44	1.393.440,12	1.687.160,58	1.334.190,35	1.280.821,29	1.613.519,61	2.402.197,21	1.733.654,92	18.990.851,52
1000000000	RECEITAS CORRENTES	3.214.967,58	958.773,65	1.039.333,15	1.086.681,62	1.246.111,44	1.393.440,12	1.687.160,58	1.334.190,35	1.280.821,29	1.613.519,61	2.402.197,21	1.733.654,92	18.990.851,52
1300000000	RECEITA PATRIMONIAL	50.741,83	79.293,61	138.325,18	122.999,58	135.038,10	130.965,76	143.585,95	149.324,76	140.906,37	126.560,29	116.064,72	105.102,19	1.438.908,34
1310000000	RECEITAS IMOBILIÁRIAS	6.397,98	4.848,58	20.249,64	14.574,58	18.862,76	10.371,65	22.336,00	11.941,55	21.445,48	12.739,00	8.108,25	10.371,10	162.246,57
1311000000	ALUGUÉIS	6.397,98	4.848,58	20.249,64	14.574,58	18.862,76	10.371,65	22.336,00	11.941,55	21.445,48	12.739,00	8.108,25	10.371,10	162.246,57
1311010000	ALUGUÉIS DE IMÓVEIS URBANOS	6.397,98	4.848,58	20.249,64	14.374,58	18.862,76	10.371,65	22.336,00	11.941,55	21.445,48	12.739,00	7.458,25	9.771,10	160.796,57
1311010200	ALUGUEL TEATRO ADEMIR ROSA	3.569,40	-	16.097,40	7.506,00	10.970,75	3.217,50	17.438,00	6.528,75	14.447,48	5.508,60	660,25	5.374,10	91.318,23
1311010300	ALUGUEL TEATRO ALVARO DE CARVALHO	-	1.200,00	3.032,24	3.220,00	1.800,00	300,00	900,00	1.414,80	3.000,00	3.232,40	2.800,00	2.878,00	23.777,44
1311010400	ALUGUEL BIBLIOTECA PÚBLICA	-	-	-	-	-	2.350,00	399,00	399,00	399,00	399,00	399,00	399,00	4.744,00
1311010500	ALUGUEL BAR E RESTAURANTE DO CIC	2.528,58	2.528,58	-	2.528,58	4.972,01	2.564,15	2.479,00	2.479,00	2.479,00	2.479,00	2.479,00	-	27.516,90
1311010600	ALUGUEL BOMBONIERE DO CIC	-	820,00	820,00	820,00	820,00	1.640,00	820,00	820,00	820,00	820,00	820,00	820,00	9.840,00
1311010700	ALUGUEL CINEMA DO CIC	300,00	300,00	300,00	300,00	300,00	300,00	300,00	300,00	300,00	300,00	300,00	300,00	3.600,00
1311990000	OUTRAS RECEITAS DE ALUGUÉIS	-	-	-	200,00	-	-	-	-	-	-	650,00	600,00	1.450,00
1320000000	RECEITAS DE VALORES MOBILIÁRIOS	44.343,85	74.445,03	118.075,54	108.425,00	116.175,34	120.594,11	121.249,95	137.383,21	119.460,89	113.821,29	107.956,47	94.731,09	1.276.661,77
1322000000	DIVIDENDOS	199,98	-	-	1.426,90	2.748,75	-	-	397,26	-	1.236,02	-	165,11	6.174,02
1322010000	DIVIDENDOS PAGOS AO ESTADO	199,98	-	-	1.426,90	2.748,75	-	-	397,26	-	1.236,02	-	165,11	6.174,02
1322010500	TELEBRÁS	199,98	-	-	1.029,64	1.641,24	-	-	-	-	1.235,63	-	165,11	4.271,60
1322010700	TELE NORTE LESTE PARTICIPAÇÕES - TELEMAR	-	-	-	397,26	1.107,51	-	-	397,26	-	0,39	-	-	1.902,42
1325000000	REMUNERAÇÃO DE DEPÓSITOS BANCÁRIOS	44.143,87	74.445,03	118.075,54	106.998,10	113.426,59	120.594,11	121.249,95	136.985,95	119.460,89	112.585,27	107.956,47	94.565,98	1.270.487,75
1325010000	REMUNERAÇÃO DE DEPÓSITOS DE RECURSOS VINCULADOS	21.139,26	71.687,77	92.268,31	82.568,04	86.894,91	93.687,80	95.896,54	109.263,56	96.185,43	91.954,10	85.084,55	80.584,40	1.007.214,67
1325019900	RECEITA DE REM. DE OUTROS DEP. REC. VINCULADOS	21.139,26	71.687,77	92.268,31	82.568,04	86.894,91	93.687,80	95.896,54	109.263,56	96.185,43	91.954,10	85.084,55	80.584,40	1.007.214,67
1325019911	REM. DE DEP. BANC. REC. VINCULADOS FUNDAÇÕES	21.139,26	71.687,77	92.268,31	82.568,04	86.894,91	93.687,80	95.896,54	109.263,56	96.185,43	91.954,10	85.084,55	80.584,40	1.007.214,67
1325020000	REMUNER DEPÓSITOS RECURSOS NÃO-VINCULADO	23.004,61	2.757,26	25.807,23	24.430,06	26.531,68	26.906,31	25.353,41	27.722,39	23.275,46	20.631,17	22.871,92	13.981,58	263.273,08
1325029900	REMUNERAÇÃO DE OUTROS NÃO-VINCULADOS	23.004,61	2.757,26	25.807,23	24.430,06	26.531,68	26.906,31	25.353,41	27.722,39	23.275,46	20.631,17	22.871,92	13.981,58	263.273,08
1325029914	REM. DEP. BANC. REC. DISP. FUNDAÇÕES	23.004,61	2.757,26	25.807,23	24.430,06	26.531,68	26.906,31	25.353,41	27.722,39	23.275,46	20.631,17	22.871,92	13.981,58	263.273,08
1600000000	RECEITA DE SERVIÇOS	208.542,38	435.678,39	551.716,33	738.099,77	762.636,96	995.642,92	424.428,91	711.803,03	555.193,40	1.040.236,18	1.154.369,44	1.260.504,78	8.838.852,49
1600010000	SERVIÇOS COMERCIAIS	141,10	96,78	150,00	28.201,06	23,75	220,00	14.123,63	676,66	9.886,59	14.924,96	225,60	6.339,01	75.009,14
1600019900	OUTROS SERVIÇOS COMERCIAIS	141,10	96,78	150,00	28.201,06	23,75	220,00	14.123,63	676,66	9.886,59	14.924,96	225,60	6.339,01	75.009,14
1600019903	VENDA DE ARTESANATO CASA DA ALFÂNDEGA	-	-	-	27.896,96	-	-	13.978,63	-	8.989,83	14.803,30	-	6.013,01	71.681,73
1600019904	VENDA DE LIVROS	-	-	150,00	-	-	-	-	475,00	430,00	-	50,00	-	1.105,00
1600019999	DIVERSOS SERVIÇOS COMERCIAIS	141,10	96,78	-	304,10	23,75	220,00	145,00	201,66	466,76	121,66	175,60	326,00	2.222,41
1600050000	SERVIÇOS DE SAÚDE	-	-	-	-	-	-	-	-	-	59.632,80	-	39.763,65	99.396,45
1600059900	OUTROS SERVIÇOS DE SAÚDE	-	-	-	-	-	-	-	-	-	59.632,80	-	39.763,65	99.396,45
1600130000	SERVIÇOS ADMINISTRATIVOS	176.506,02	298.451,57	547.981,33	597.603,31	531.738,83	729.477,13	345.369,35	482.069,67	397.294,74	861.859,04	997.853,49	955.209,33	6.921.413,81
1600130100	SERVIÇOS DE INSCRIÇÃO EM CONCURSOS PÚBLICO	150,00	-	10.700,00	950,00	76.300,00	151.910,00	65.350,00	2.850,00	900,00	394.406,50	256.448,60	(2.095,00)	957.870,10
1600130400	SERVIÇOS DE EXPEDIÇÃO DE CERTIFICADOS	2.272,36	33.603,68	214.033,31	204.076,36	60.586,78	179.229,42	(31.629,34)	91.382,80	33.624,40	58.216,56	81.256,92	(24.377,75)	902.275,50
1600130700	SERV. DE FOTOCÓPIAS E/OU CÓPIAS HELIOGRÁFICAS	264,30	264,00	111,00	553,00	332,70	301,50	364,90	447,60	643,25	600,40	442,50	477,20	4.802,35
1600139900	OUTROS SERVIÇOS ADMINISTRATIVOS	173.819,36	264.583,89	323.137,02	392.023,95	394.519,35	398.036,21	311.283,79	387.389,27	362.127,09	408.635,58	659.705,47	981.204,88	5.056.465,86
1600160000	SERVIÇOS EDUCACIONAIS	30.695,26	136.330,04	-	39.520,00	200.846,31	260.149,84	59.277,92	194.728,86	148.012,07	98.109,62	154.121,83	146.691,77	1.468.483,52
1600160100	ENSINO A DISTÂNCIA	30.695,26	136.330,04	-	39.520,00	200.846,31	260.149,84	59.277,92	193.023,79	139.198,07	73.226,90	48.680,23	146.691,77	1.327.640,13
1600160200	CURSOS TÉCNICOS	-	-	-	-	-	-	-	1.705,07	8.814,00	24.882,72	15.441,60	-	50.843,39
1600169900	OUTROS SERVIÇOS EDUCACIONAIS	-	-	-	-	-	-	-	-	-	-	90.000,00	-	90.000,00
1600190000	SERVIÇOS RECREATIVOS E CULTURAIS	1.200,00	800,00	400,00	2.335,00	2.568,73	2.685,95	2.368,01	2.217,87	-	5.044,76	2.168,52	1.841,09	23.629,93
1600190200	OFICINAS DO CIC - MATRÍCULAS	-	-	-	1.200,00	1.170,00	610,00	200,00	160,00	-	1.310,00	260,00	40,00	4.950,00
1600190300	OFICINA DE CANTO	-	-	-	-	171,00	105,00	86,25	75,00	-	416,25	232,50	150,00	1.236,00
1600190400	OFICINA DE CERÂMICA	-	-	-	-	101,25	129,37	135,00	135,00	-	270,00	112,50	112,50	995,62
1600190500	OFICINA DE DANÇA CONTEMPORÂNEA	-	-	-	101,25	214,75	349,00	230,25	207,50	-	432,00	264,75	258,00	2.057,50
1600190800	OFICINA DE MÚSICA HARMÔNICA	-	-	-	72,00	-	90,00	90,00	81,00	-	99,00	60,00	72,00	564,00
1600190900	OFICINA DE HISTÓRIA DA ARTE	-	-	-	80,00	-	-	-	-	-	80,00	-	-	160,00
1600191000	OFICINA DE PIANO	-	-	-	-	151,50	153,00	341,16	90,00	-	494,50	102,00	84,00	1.416,16
1600191100	OFICINA DE PINTURA	-	-	-	168,00	435,50	817,08	521,60	510,62	-	1.210,52	662,24	507,32	4.832,88
1600191300	OFICINA DE TEATRO	-	-	-	-	-	-	-	-	-	-	59,53	327,27	386,80
1600191600	OFICINA DE VIOLÃO POPULAR	-	-	-	33,75	84,73	112,50	123,75	78,75	-	292,49	135,00	90,00	950,97
1600191800	ATELIER LIVRE	-	-	-	200,00	160,00	200,00	160,00	-	-	200,00	120,00	80,00	1.120,00
1600191900	OFICINA DE XILOGRAFIA/LITOGRAFIA	-	-	-	80,00	80,00	120,00	80,00	80,00	-	240,00	160,00	120,00	960,00
1600192100	MUSEU HISTÓRICO DE SANTA CATARINA	1.200,00	800,00	400,00	400,00	-	-	400,00	800,00	-	-	-	-	4.000,00
1600250000	SERV. DE INFORMAÇÕES CIENTÍFICAS E TECNOLÓGICAS	-	-	-	-	29,34	-	-	-	-	-	-	110.659,93	110.689,27
1600990000	OUTROS SERVIÇOS	-	-	3.185,00	70.440,40	27.430,00	3.110,00	3.290,00	32.109,97	-	665,00	-	-	140.230,37
1600990100	TAXA DE JOGOS E EVENTOS ESPORTIVOS	-	-	3.185,00	70.440,40	27.290,00	2.665,00	-	-	-	-	-	-	103.580,40
1600990200	TAXA DE INSCRIÇÃO MARATONA E CORRIDA	-	-	-	-	140,00	445,00	3.290,00	32.109,97	-	-	-	-	35.984,97

DEMONSTRATIVO DA RECEITA ORÇAMENTÁRIA ARRECADADA - MÊS A MÊS - CONSOLIDADO DAS FUNDAÇÕES
EXERCÍCIO DE 2005

ITEM	TÍTULOS	JANEIRO	FEVEREIRO	MARÇO	ABRIL	MAIO	JUNHO	JULHO	AGOSTO	SETEMBRO	OUTUBRO	NOVEMBRO	DEZEMBRO	TOTAL
1600990400	TAXA DE INSCRIÇÃO TRAVESSIA DA LAGOA	-	-	-	-	-	-	-	-	-	665,00	-	-	665,00
1700000000	TRANSFERÊNCIAS CORRENTES	2.954.425,37	354.357,93	334.967,06	210.154,01	322.824,59	241.027,31	1.088.547,39	332.295,97	543.090,78	400.547,46	1.077.758,98	389.185,69	8.249.182,54
1720000000	TRANSFERÊNCIAS INTERGOVERNAMENTAIS	113.008,27	123.496,64	138.477,22	132.664,92	132.177,53	158.738,13	168.294,82	219.623,90	151.925,59	118.975,31	173.521,18	131.817,97	1.762.721,48
1721000000	TRANSFERÊNCIAS DA UNIÃO	113.008,27	123.496,64	138.477,22	132.664,92	132.177,53	158.738,13	168.294,82	219.623,90	151.925,59	118.975,31	173.521,18	131.817,97	1.762.721,48
1721090000	OUTRAS TRANSFERÊNCIAS DA UNIÃO	113.008,27	123.496,64	138.477,22	132.664,92	132.177,53	158.738,13	168.294,82	219.623,90	151.925,59	118.975,31	173.521,18	131.817,97	1.762.721,48
1721099900	DEMAIS TRANSFERÊNCIAS DA UNIÃO	113.008,27	123.496,64	138.477,22	132.664,92	132.177,53	158.738,13	168.294,82	219.623,90	151.925,59	118.975,31	173.521,18	131.817,97	1.762.721,48
1760000000	TRANSFERÊNCIAS DE CONVÊNIOS	2.841.417,10	230.861,29	196.489,84	77.489,09	190.647,06	82.289,18	920.252,57	112.672,07	391.165,19	281.572,15	904.237,80	257.367,72	6.486.461,06
1761000000	TRANSFER. DE CONVÊNIOS UNIÃO E ENTIDADES	2.841.417,10	230.861,29	90.559,84	51.328,49	138.325,86	69.208,88	907.172,27	112.672,07	365.004,59	281.572,15	891.157,50	218.126,82	6.197.406,86
1761020000	TRANSF. CONVÊNIOS UNIÃO DESTINADAS PROG. EDUCAÇÃO	1.166.889,83	230.861,29	88.803,12	40.501,83	106.671,00	45.310,00	62.547,50	112.672,07	144.791,01	281.572,15	91.157,50	193.626,82	2.565.404,12
1761990000	OUTRAS TRANSFERÊNCIAS DE CONVÊNIOS UNIÃO	1.674.527,27	-	1.756,72	10.826,66	31.654,86	23.898,88	844.624,77	-	220.213,58	-	800.000,00	24.500,00	3.632.002,74
1763000000	TRANSF. CONVÊNIOS DOS MUNICÍPIOS E ENTIDADESS	-	-	-	26.160,60	52.321,20	13.080,30	13.080,30	-	26.160,60	-	13.080,30	39.240,90	183.124,20
1763990000	OUTRAS TRANSFERÊNCIAS CONV. MUNICÍPIOS	-	-	-	26.160,60	52.321,20	13.080,30	13.080,30	-	26.160,60	-	13.080,30	39.240,90	183.124,20
1764000000	TRANSFER. DE CONVÊNIOS A INSTITUIÇÕES PRIVADAS	-	-	105.930,00	-	-	-	-	-	-	-	-	-	105.930,00
1900000000	OUTRAS RECEITAS CORRENTES	1.258,00	89.443,72	14.324,58	15.428,26	25.611,79	25.804,13	30.598,33	140.766,59	41.630,74	46.175,68	54.004,07	(21.137,74)	463.908,15
1920000000	INDENIZAÇÕES E RESTITUIÇÕES	467,60	86.771,48	12.278,59	13.017,39	14.053,16	13.511,33	29.217,84	32.068,47	38.943,63	42.253,77	43.704,07	(23.529,44)	302.757,89
1922000000	RESTITUIÇÕES	467,60	86.771,48	12.278,59	13.017,39	14.053,16	13.511,33	29.217,84	32.068,47	38.943,63	42.253,77	43.704,07	(23.529,44)	302.757,89
1922990000	OUTRAS RESTITUIÇÕES	467,60	86.771,48	12.278,59	13.017,39	14.053,16	13.511,33	29.217,84	32.068,47	38.943,63	42.253,77	43.704,07	(23.529,44)	302.757,89
1922990100	RESTITUIÇÃO EM FOLHA DE PAGAMENTO	-	84.544,51	9.116,55	12.952,39	13.870,32	13.511,33	29.217,84	28.413,74	38.943,63	42.253,77	42.661,07	(23.943,14)	291.542,01
1922990500	RESTITUIÇÃO DE ADIANTAMENTO	467,60	214,11	-	65,00	-	-	-	3.654,73	-	-	-	-	4.401,44
1922999800	AUXÍLIOS E CONTRIBUIÇÕES	-	-	2.675,78	-	-	-	-	-	-	-	-	-	2.675,78
1922999900	OUTRAS RESTITUIÇÕES DIVERSAS	-	2.012,86	486,26	-	182,84	-	-	-	-	-	1.043,00	413,70	4.138,66
1990000000	RECEITAS DIVERSAS	790,40	2.672,24	2.045,99	2.410,87	11.558,63	12.292,80	1.380,49	108.698,12	2.687,11	3.921,91	10.300,00	2.391,70	161.150,26
1990020000	REC ÔNUS SUCUMBÊNCIA DE AÇÕES JUDICIAIS	-	-	-	-	-	805,07	-	526,44	-	-	-	-	1.331,51
1990020100	RECEITA DE HONORÁRIOS DE ADVOGADOS	-	-	-	-	-	805,07	-	526,44	-	-	-	-	1.331,51
1990990000	OUTRAS RECEITAS	790,40	2.672,24	2.045,99	2.410,87	11.558,63	11.487,73	1.380,49	108.171,68	2.687,11	3.921,91	10.300,00	2.391,70	159.818,75
1990999900	OUTRAS RECEITAS DIVERSAS	790,40	2.672,24	2.045,99	2.410,87	11.558,63	11.487,73	1.380,49	108.171,68	2.687,11	3.921,91	10.300,00	2.391,70	159.818,75

Florianópolis, 24 de março de 2006

WANDERLEI PEREIRA DAS NEVES
DIRETOR DE CONTABILIDADE GERAL
CONTADOR CRC-SC N.º 15.874

VILSON COELHO
GERENTE DE CONTABILIDADE CENTRALIZADA
CONTADOR CRC/SC N.º 7.678

REINALDO NERI PEREIRA
AUXILIAR ADMINISTRATIVO - CODESC
MATRÍCULA 294.365

DEMONSTRATIVO DA RECEITA ORÇAMENTÁRIA ARRECADADA - MÊS A MÊS - CONSOLIDADO DOS FUNDOS
EXERCÍCIO DE 2005

ITEM	TÍTULOS	JANEIRO	FEVEREIRO	MARÇO	ABRIL	MAIO	JUNHO	JULHO	AGOSTO	SETEMBRO	OUTUBRO	NOVEMBRO	DEZEMBRO	TOTAL
0000000000	RECEITA ORÇAMENTÁRIA	35.634.323,77	27.127.504,21	36.623.634,82	38.658.065,81	40.218.157,94	73.098.498,22	40.497.253,13	72.013.300,22	47.301.490,98	43.877.806,93	50.985.557,80	47.231.707,81	553.267.301,64
1000000000	RECEITAS CORRENTES	35.415.716,99	26.711.402,15	35.936.816,67	38.178.388,59	39.202.706,53	71.716.735,65	39.486.536,72	71.064.303,27	46.785.765,91	43.510.072,47	50.645.572,61	46.216.274,73	544.870.292,29
1100000000	RECEITAS TRIBUTÁRIAS	116.266,43	114.094,02	122.825,12	115.677,58	133.607,50	133.827,87	133.690,16	128.395,49	139.677,35	(88.528,63)	111.050,76	81.723,38	1.242.307,03
1120000000	TAXAS	116.266,43	114.094,02	122.825,12	115.677,58	133.607,50	133.827,87	133.690,16	128.395,49	139.677,35	(88.528,63)	111.050,76	81.723,38	1.242.307,03
1121000000	TAXAS PELO EXERCÍCIO DO PODER DE POLÍCIA	116.266,43	114.094,02	122.825,12	115.677,58	133.607,50	133.827,87	133.690,16	128.395,49	139.677,35	(88.528,63)	111.050,76	81.723,38	1.242.307,03
1121170000	TAXA DE VIGILÂNCIA SANITÁRIA ANIMAL	116.266,43	114.094,02	122.825,12	115.677,58	133.607,50	133.827,87	133.690,16	128.395,49	139.677,35	(88.528,63)	111.050,76	81.723,38	1.242.307,03
1300000000	RECEITA PATRIMONIAL	632.777,89	1.226.042,53	1.060.264,74	913.184,14	954.916,37	1.022.565,46	1.058.948,85	1.171.819,10	1.096.881,26	1.057.218,77	1.103.709,97	1.119.889,75	12.418.218,83
1310000000	RECEITAS IMOBILIÁRIAS	12.000,00	(4.000,00)	-	1.815,00	32.717,00	14.925,00	24.416,71	30.161,71	21.806,71	32.738,71	45.166,71	24.703,71	236.451,26
1311000000	ALUGUÉIS	12.000,00	(4.000,00)	-	1.815,00	32.717,00	14.925,00	24.416,71	30.161,71	21.806,71	32.738,71	45.166,71	24.703,71	236.451,26
1311990000	OUTRAS RECEITAS DE ALUGUÉIS	12.000,00	(4.000,00)	-	1.815,00	32.717,00	14.925,00	24.416,71	30.161,71	21.806,71	32.738,71	45.166,71	24.703,71	236.451,26
1320000000	RECEITAS DE VALORES MOBILIÁRIOS	620.777,89	1.230.042,53	1.060.264,74	911.369,14	922.199,37	1.007.640,46	1.034.532,14	1.141.657,39	1.075.074,55	1.024.480,06	1.058.543,26	1.095.186,04	12.181.767,57
1322000000	DIVIDENDOS	-	-	-	2.547,71	1.493,37	-	-	-	-	3.063,49	-	427,97	7.532,54
1322010000	DIVIDENDOS PAGOS AO ESTADO	-	-	-	2.547,71	1.493,37	-	-	-	-	3.063,49	-	427,97	7.532,54
1322010900	TELECOMUNICAÇÕES DE SÃO PAULO S/A	-	-	-	2.547,71	-	-	-	-	-	3.063,49	-	-	5.611,20
1322011000	TELECENTRO OESTE CELULAR PARTICIPAÇÕES	-	-	-	-	-	-	-	-	-	-	-	427,97	427,97
1322011100	BRASIL TELECOM PARTICIPAÇÕES	-	-	-	-	1.290,81	-	-	-	-	-	-	-	1.290,81
1322011200	TELEMIG - CELULAR PARTICIPAÇÕES	-	-	-	-	202,56	-	-	-	-	-	-	-	202,56
1325000000	REMUNERAÇÃO DE DEPÓSITOS BANCÁRIOS	620.777,89	1.230.042,53	1.060.264,74	908.821,43	920.706,00	1.007.640,46	1.034.532,14	1.141.657,39	1.075.074,55	1.021.416,57	1.058.543,26	1.094.758,07	12.174.235,03
1325010000	REMUNERAÇÃO DE DEPÓSITOS DE RECURSOS VINCULADOS	444.357,53	460.448,74	667.989,38	531.625,29	507.053,26	560.197,27	577.899,56	659.144,63	573.670,66	515.967,89	539.834,43	492.419,02	6.530.607,66
1325010300	RECEITA REM. DEP. BANC. REC. VINCULADOS - FUNDO SAÚDE	316.152,49	322.906,78	500.386,96	368.308,02	342.153,21	385.868,35	407.537,95	472.880,64	397.068,98	352.733,78	371.108,57	327.275,96	4.564.381,69
1325010800	REC. REMUNER. DEPÓSITOS POUPANÇA ART. 3º	-	-	-	-	-	-	903,92	1.070,83	1.047,92	1.075,26	1.066,46	1.208,68	6.373,07
1325019900	RECEITA DE REM. DE OUTROS DEP. REC. VINCULADOS	128.205,04	137.541,96	167.602,42	163.317,27	164.900,05	174.328,92	169.457,69	185.193,16	175.553,76	162.158,85	167.659,40	163.934,38	1.959.852,90
1325019912	REM. DE DEP. BANC. REC. VINCULADOS FUNDOS	128.205,04	137.541,96	167.602,42	163.317,27	164.900,05	174.328,92	169.457,69	185.193,16	175.553,76	162.158,85	167.659,40	163.934,38	1.959.852,90
1325020000	REMUNER DEPÓSITOS RECURSOS NÃO-VINCULADO	176.420,36	769.593,79	392.275,36	377.196,14	413.652,74	447.443,19	456.632,58	482.512,76	501.403,89	505.448,68	518.708,83	602.339,05	5.643.627,37
1325029900	REMUNERAÇÃO DE OUTROS NÃO-VINCULADOS	176.420,36	769.593,79	392.275,36	377.196,14	413.652,74	447.443,19	456.632,58	482.512,76	501.403,89	505.448,68	518.708,83	602.339,05	5.643.627,37
1325029908	REM. DE DEP. BANC. DO FDO REAP. DA JUSTIÇA	122.979,40	720.926,59	333.604,04	317.314,74	345.250,64	373.406,06	384.784,32	409.380,60	404.416,92	399.764,85	403.773,43	440.922,44	4.656.524,03
1325029911	REM. DEP. BANC. DOS FUNDOS MINISTÉRIO PÚBLICO	50.417,91	45.908,62	56.323,49	57.237,04	64.148,93	71.045,14	68.966,16	69.941,75	94.076,55	102.956,79	112.222,68	123.325,42	916.570,48
1325029915	REM. DEP. BANCÁRIO REC. DISPONÍVEIS FUNDOS	3.023,05	2.758,58	2.347,83	2.644,36	4.253,17	2.991,99	2.882,10	3.190,41	2.910,42	2.727,04	2.712,72	38.091,19	70.532,86
1400000000	RECEITA AGROPECUÁRIA	21.054,10	24.382,08	34.491,85	64.532,10	64.169,89	39.709,66	41.396,66	29.170,86	54.198,53	37.827,65	32.805,00	37.488,56	481.226,94
1410000000	RECEITA DE PRODUÇÃO VEGETAL	5.968,65	464,07	14.655,00	27.509,50	12.419,99	9.286,02	17.190,52	1.738,59	20.866,58	11.740,33	9.340,78	10.487,64	141.667,67
1410010000	AGRICULTURA	5.345,00	-	14.316,00	9.055,00	11.745,80	8.305,00	15.209,34	365,50	19.202,50	10.430,00	4.654,00	7.294,00	105.922,14
1410020000	HORTA	623,65	464,07	339,00	2.583,50	674,19	981,02	1.981,18	1.373,09	1.664,08	1.310,33	1.686,78	3.193,64	16.874,53
1410990000	OUTRAS RECEITAS DE PRODUÇÃO VEGETAL	-	-	-	15.871,00	-	-	-	-	-	-	3.000,00	-	18.871,00
1420000000	RECEITA DE PRODUÇÃO ANIMAL E DERIVADOS	15.085,45	23.918,01	19.836,85	31.802,60	38.147,90	27.283,64	24.206,14	27.432,27	33.331,95	26.087,32	19.124,22	27.000,92	313.257,27
1420010000	GRANJA	6.947,10	10.015,67	11.326,15	17.555,85	7.483,35	12.109,55	15.376,27	12.555,50	10.943,25	10.143,74	12.587,24	16.043,12	143.086,79
1420030000	PECUÁRIA	-	-	-	-	-	430,00	-	-	-	-	-	-	430,00
1420050000	SUINOCULTURA	2.284,85	7.061,64	3.275,80	8.743,65	19.835,55	8.682,59	3.783,87	9.211,27	15.533,30	11.280,48	4.002,98	9.295,80	102.991,78
1420060000	OVINOCULTURA	168,00	-	-	-	-	-	-	-	-	-	-	-	168,00
1420070000	COELHOS	-	-	-	10,00	-	-	50,00	22,00	-	-	-	75,00	157,00
1420080000	GADO LEITEIRO	-	-	-	631,50	1.425,00	437,50	-	387,50	825,00	387,50	-	435,00	4.529,00
1420120000	AVÍCOLA	5.685,50	6.840,70	5.234,90	4.861,60	9.404,00	5.624,00	4.996,00	5.256,00	6.030,40	4.275,60	2.534,00	1.152,00	61.894,70
1490000000	OUTRAS RECEITAS AGROPECUÁRIAS	-	-	-	5.220,00	13.602,00	3.140,00	-	-	-	-	4.340,00	-	26.302,00
1500000000	RECEITA INDUSTRIAL	9.943,50	10.912,50	223.666,48	107.926,22	248.785,24	226.433,83	438.219,13	243.839,39	268.633,04	205.173,02	371.058,63	520.278,19	2.874.869,17
1520000000	RECEITA DE INDÚSTRIA DE TRANSFORMAÇÃO	9.943,50	10.912,50	223.666,48	107.926,22	248.785,24	226.433,83	438.219,13	243.839,39	268.633,04	205.173,02	371.058,63	520.278,19	2.874.869,17
1520290000	RECEITAS DA INDÚSTRIA EDITORIAL E GRÁFICA	-	-	201.608,48	72.294,72	208.699,59	164.349,83	390.855,79	198.955,89	225.062,40	134.917,46	353.776,78	506.501,79	2.457.022,73
1520990000	OUTRAS RECEITAS DA INDÚSTRIA DE TRANSFORMAÇÃO	9.943,50	10.912,50	22.058,00	35.631,50	40.085,65	62.084,00	47.363,34	44.883,50	43.570,64	70.255,56	17.281,85	13.776,40	417.846,44
1520990100	MARCENARIA	106,00	1.551,00	1.940,00	1.884,00	612,00	3.019,00	1.124,00	580,00	1.832,00	1.824,70	310,00	1.592,00	16.374,70
1520990600	COLCHOARIA	-	-	-	-	-	7.500,00	-	-	7.500,00	-	-	4.410,00	19.410,00
1520990700	ALFAIATARIA	-	-	-	2.736,00	-	-	6.080,00	-	640,00	984,00	983,60	2.192,00	13.615,60
1520991600	FÁBRICA DE TUBOS	9.837,50	9.361,50	15.158,00	8.666,50	30.034,00	35.863,00	21.219,00	20.714,50	28.618,64	27.718,86	9.650,00	5.382,40	222.223,90
1520992200	SERRALHERIA	-	-	80,00	170,00	-	390,00	30,00	259,00	180,00	-	524,00	200,00	1.833,00
1520992600	PRODUÇÃO DE CADEIRA DE RODAS	-	-	120,00	480,00	220,00	630,00	410,00	840,00	4.800,00	120,00	360,00	-	7.980,00
1520999900	OUTRAS RECEITAS DA INDÚSTRIA DE TRANSFORMAÇÃO	-	-	4.760,00	21.695,00	9.219,65	14.682,00	18.500,34	22.490,00	-	39.608,00	5.454,25	-	136.409,24
1600000000	RECEITA DE SERVIÇOS	8.395.526,24	8.037.654,18	12.266.573,67	6.012.765,31	7.218.838,99	9.771.302,75	3.861.872,88	11.722.071,54	6.922.155,49	2.413.820,26	10.660.599,87	4.242.610,61	91.525.791,79
1600010000	SERVIÇOS COMERCIAIS	2.660,95	73.041,07	793.907,81	1.094.212,28	703.185,14	837.450,09	1.360.450,05	683.689,05	595.798,94	591.636,37	635.917,78	647.638,29	8.019.587,82

DEMONSTRATIVO DA RECEITA ORÇAMENTÁRIA ARRECADADA - MÊS A MÊS - CONSOLIDADO DOS FUNDOS
EXERCÍCIO DE 2005

ITEM	TÍTULOS	JANEIRO	FEVEREIRO	MARÇO	ABRIL	MAIO	JUNHO	JULHO	AGOSTO	SETEMBRO	OUTUBRO	NOVEMBRO	DEZEMBRO	TOTAL
1600019900	OUTROS SERVIÇOS COMERCIAIS	2.660,95	73.041,07	793.907,81	1.094.212,28	703.185,14	837.450,09	1.360.450,05	683.689,05	595.798,94	591.636,37	635.917,78	647.638,29	8.019.587,82
1600019907	MONTAGEM DE BOLAS	-	1.294,20	1.245,80	1.182,70	1.448,30	1.160,60	666,20	1.221,40	1.018,70	1.775,00	1.110,60	-	12.123,50
1600019908	MONTAGEM DE GRAMPOS	-	1.242,00	16.182,30	31.571,25	16.596,00	25.950,55	23.354,00	24.133,54	37.323,50	41.449,30	30.798,90	31.248,18	279.849,52
1600019913	PUBLICAÇÕES	-	-	767.121,40	1.049.822,80	674.936,21	802.160,47	1.327.355,64	646.559,23	544.262,36	539.146,51	590.226,61	605.395,11	7.546.986,34
1600019917	MONTAGENS DE CALÇADOS	-	477,60	2.299,20	3.000,00	600,00	-	-	-	-	-	-	-	6.376,80
1600019999	DIVERSOS SERVIÇOS COMERCIAIS	2.660,95	70.027,27	7.059,11	8.635,53	9.604,63	8.178,47	9.074,21	11.774,88	13.194,38	9.265,56	13.781,67	10.995,00	174.251,66
1600050000	SERVIÇOS DE SAÚDE	8.390.507,13	7.780.629,27	11.297.201,84	4.827.972,32	6.411.488,93	8.747.438,44	2.342.810,61	10.469.609,81	6.214.618,69	1.690.769,66	10.049.840,30	3.170.764,85	81.393.651,85
1600050100	SERVIÇOS HOSPITALARES	1.925.424,37	1.456.465,07	597.004,01	1.148.591,18	987.514,74	1.431.839,34	709.424,52	2.687.036,97	1.500.217,46	1.521.408,26	1.661.154,26	1.300.634,50	16.926.714,68
1600050106	FASSINCRA	-	-	-	-	-	-	490,57	-	-	-	-	-	490,57
1600050114	UNIMED	233.655,27	11.869,98	233.833,03	344.980,80	12.437,53	22.090,40	44.270,16	21.341,84	15.919,45	8.366,00	17.982,65	362.489,12	1.329.236,23
1600050115	ASSEFAZ	-	-	-	-	228,96	111,74	293,49	-	-	-	181,48	301,98	1.117,65
1600050117	CASSI B.B.	4.317,33	32.091,42	11.421,81	17.628,09	897,80	527,22	5.662,68	47.209,00	5.854,27	2.278,63	5.320,99	14.661,39	147.870,63
1600050118	ELETROSUL	-	14.489,13	811,29	853,54	11,64	4.528,69	111,35	-	-	308,85	-	7.504,90	28.619,39
1600050123	SAÚDE BRADESCO	-	-	-	-	22.879,39	15.310,29	4.022,96	24.274,02	-	-	-	7.121,96	73.608,62
1600050129	FUNDAÇÃO DE SEGURIDADE SOCIAL - GEAP	961.023,06	25.907,23	70.365,43	9.514,91	38.362,68	7.584,18	112.697,06	-	82.405,94	39.988,51	-	205,13	1.348.054,13
1600050131	EMPRESA BRASILEIRA DE CORREIOS E TELÉGRAFO	19.114,63	-	7.115,20	9.477,59	-	-	19.503,93	9.313,67	-	16.725,95	3.396,78	-	84.647,75
1600050143	VONPAR S/A COCA-COLA	-	-	-	-	-	-	-	-	482,36	-	239,24	-	721,60
1600050147	AUTORIZAÇÃO DE INTERNAÇÃO HOSPITALAR-AIH	676.708,31	950.434,21	182.606,34	724.657,63	558.850,03	1.043.528,17	298.867,00	2.219.238,62	1.172.519,82	1.164.427,59	1.084.908,83	852.240,86	10.928.987,41
1600050153	NILSON BUSCAR	-	-	16.021,99	-	-	8.798,77	-	-	-	-	-	-	24.820,76
1600050154	AGIMED	118,30	-	-	-	1.838,69	720,69	307,90	1.460,38	534,51	1.337,29	-	1.304,20	7.621,96
1600050166	UNISANTA	30.487,47	-	74.828,92	41.478,62	68.124,26	122.472,61	-	73.740,63	63.801,80	79.267,83	48.992,83	53.816,30	657.011,27
1600050168	REGIMENTOS DE CAROS DE COMBATE	-	-	-	-	2.728,02	-	1.222,54	-	1.049,21	-	1.326,73	988,66	7.315,16
1600050169	COOPERATIVA DE ECONOMIA E CRÉDITO	-	421.673,10	-	-	281.155,74	206.166,58	221.974,88	290.458,81	157.650,10	208.707,61	498.804,73	-	2.286.591,55
1600050400	SERVIÇOS AMBULATORIAIS	6.451.722,24	6.243.047,25	9.572.694,60	2.720.501,97	5.012.253,80	7.040.645,51	1.514.659,24	7.520.340,02	4.469.942,67	11.159,00	7.728.832,65	1.625.965,11	59.911.764,06
1600059900	OUTROS SERVIÇOS DE SAÚDE	13.360,52	81.116,95	1.127.503,23	958.879,17	411.720,39	274.953,59	118.726,85	262.232,82	244.458,56	158.202,40	659.853,39	244.165,24	4.555.173,11
1600130000	SERVIÇOS ADMINISTRATIVOS	-	-	4,20	-	-	10,50	76.111,60	232.999,10	116,60	28,40	65,10	315.200,50	624.536,00
1600130100	SERVIÇOS DE INSCRIÇÕES EM CONCURSOS PÚBLICOS	-	-	-	-	-	-	75.990,00	232.900,00	-	-	-	315.140,00	624.030,00
1600130200	SERVIÇOS DE VENDAS DE EDITAIS	-	-	4,20	-	-	10,50	121,60	99,10	116,60	28,40	65,10	60,50	506,00
1600170000	SERVIÇOS AGROPECUÁRIOS	1.324,32	-	-	-	-	-	-	-	-	-	-	-	1.324,32
1600990000	OUTROS SERVIÇOS	1.033,84	183.983,84	175.459,82	90.580,71	104.164,92	186.403,72	82.500,62	335.773,58	111.621,26	131.385,83	(25.223,31)	109.006,97	1.486.691,80
1600990300	PRESTAÇÃO DE SERVIÇOS CAMINHO LIMPO - DEINFRA	-	-	23.998,00	-	-	8.857,33	33.324,67	8.644,00	10.280,00	12.500,00	19.970,00	-	117.574,00
1600999900	OUTROS SERVIÇOS DIVERSOS	1.033,84	183.983,84	151.461,82	90.580,71	104.164,92	177.546,39	49.175,95	327.129,58	101.341,26	118.885,83	(45.193,31)	109.006,97	1.369.117,80
1700000000	TRANSFERÊNCIAS CORRENTES	23.893.593,01	14.642.989,25	14.509.613,35	16.818.032,21	15.928.489,07	19.158.500,38	17.271.329,29	18.783.480,28	18.237.759,66	22.022.406,87	20.436.482,25	21.988.419,29	223.691.094,91
1720000000	TRANSFERÊNCIAS INTERGOVERNAMENTAIS	18.603.213,16	13.856.564,24	12.168.332,76	16.044.867,16	15.149.166,32	18.301.063,25	16.143.176,13	16.118.567,50	16.124.072,82	17.776.383,67	14.436.866,64	15.351.136,60	190.073.410,25
1721000000	TRANSFERÊNCIAS DA UNIÃO	18.603.213,16	13.856.564,24	12.168.332,76	16.044.867,16	15.149.166,32	18.301.063,25	16.143.176,13	16.118.567,50	16.124.072,82	17.776.383,67	14.436.866,64	15.351.136,60	190.073.410,25
1721330000	TRANSFERÊNCIAS DE REC. SUS - REPAS	18.603.213,16	13.856.564,24	12.168.332,76	16.044.867,16	15.149.166,32	18.301.063,25	16.143.176,13	16.118.567,50	16.124.072,82	17.776.383,67	14.436.866,64	15.351.136,60	190.073.410,25
1721330100	GESTÃO PLENA DE SISTEMA ESTADUAL	12.041.180,67	11.251.597,51	10.833.870,65	12.093.792,49	12.120.767,22	12.548.477,48	12.789.096,80	12.287.159,85	12.649.194,42	14.007.387,91	12.496.142,60	12.736.244,05	147.854.911,65
1721330200	MÉDIA E ALTA COMPLEX. VIGIL. SANITÁRIA	1.077.306,27	96.329,94	-	-	614.430,88	100.250,13	-	53.358,39	(100.250,93)	-	-	-	1.841.424,68
1721330400	PROGRAMA AQUISIÇÃO MEDIC. SAÚDE MENTAL	-	-	-	57.476,82	-	-	57.476,82	-	-	-	-	-	114.953,64
1721330500	FAEC SAI - FUNDO DE AÇÕES ESTRATÉGICAS E COMP.	4.609.838,92	1.723.566,55	934.037,90	3.093.502,67	977.501,40	1.763.440,55	2.424.394,32	2.821.448,58	2.755.676,26	2.588.278,42	1.362.087,19	1.518.744,28	26.572.517,04
1721330600	FIDESP - FATOR INC. DES. ENSINO/PESQUISA SAÚDE	199.788,00	99.894,00	-	99.894,00	-	-	99.894,00	-	-	99.894,00	(199.788,00)	-	399.576,00
1721330700	TFECD - EPIDEMIA E CONTROLE DE DOENÇAS	251.352,03	-	-	-	502.704,06	251.352,03	251.352,03	280.959,95	258.754,01	258.754,01	258.754,01	258.754,01	2.572.736,14
1721330800	MÉDIA E ALTA COMPLEX.-VISA TAXA FISCALIZAÇÃO	128.966,00	-	-	-	-	53.357,59	153.607,72	100.250,13	153.607,72	-	200.500,26	153.607,72	943.897,14
1721330900	FAEC AHI - FUNDO DE AÇÕES ESTRATÉGICAS E COMP.	-	-	-	534.108,01	477.018,58	3.128.147,94	237.682,26	226.846,26	252.241,21	292.067,82	-	263.362,33	5.411.474,41
1721339900	OUTRAS TRANSFERÊNCIAS FUNDA A FUNDO	294.781,27	685.176,24	400.424,21	166.093,17	456.744,18	456.037,53	129.672,18	348.544,34	154.850,13	530.001,51	319.170,58	420.424,21	4.361.919,55
1730000000	TRANSFERÊNCIA DE INSTITUIÇÕES PRIVADAS	-	-	-	-	-	-	200.751,00	906.680,72	976.389,75	2.836.050,86	4.111.656,33	5.048.022,16	14.079.550,82
1730010000	CONTRIB. DOAÇÕES DE INCENTIVOS FISCAIS	-	-	-	-	-	-	192.001,00	897.930,72	957.490,16	2.811.511,57	4.067.963,87	5.001.912,84	13.928.810,16
1730020000	APLIC. NA CULTURA, TURISMO E ESPORTE	-	-	-	-	-	-	8.750,00	8.750,00	18.899,59	24.539,29	43.692,46	46.109,32	150.740,66
1760000000	TRANSFERÊNCIAS DE CONVÊNIOS	5.290.379,85	786.425,01	2.341.280,59	773.165,05	779.322,75	857.437,13	927.402,16	1.758.232,06	1.137.297,09	1.409.972,34	1.887.959,28	1.589.260,53	19.538.133,84
1761000000	TRANSFER. DE CONVÊNIOS UNIÃO E ENTIDADES	4.827.277,61	155.988,83	1.525.836,57	116.045,12	87.572,94	149.529,92	238.574,14	549.662,61	449.071,29	704.264,96	748.216,96	371.216,54	9.923.257,49
1761010000	TRANSFERÊNCIAS DE CONVÊNIOS DA UNIÃO SUS	719.938,15	-	602.075,00	25.431,15	-	3.458,63	-	459.529,33	384.000,00	354.570,67	636.958,75	-	3.185.961,68
1761030000	TRANSF. CONV.UNIÃO DEST. PROG. ASS. SOCIAL	-	-	-	-	-	-	-	-	-	-	28.879,40	266.820,00	295.699,40
1761990000	OUTRAS TRANSFERÊNCIAS DE CONVÊNIOS UNIÃO	4.107.339,46	155.988,83	923.761,57	90.613,97	87.572,94	146.071,29	238.574,14	90.133,28	65.071,29	349.694,29	82.378,81	104.396,54	6.441.596,41
1762000000	TRANSF. CONV. ESTADOS E DO DF E SUAS ENTIDADES	463.102,24	630.436,18	815.444,02	657.119,93	691.749,81	707.907,21	688.828,02	1.208.569,45	688.225,80	705.707,38	1.139.742,32	1.218.043,99	9.614.876,35
1762990000	OUTRAS TRANSF. DE CONVÊNIOS DOS ESTADOS	463.102,24	630.436,18	815.444,02	657.119,93	691.749,81	707.907,21	688.828,02	1.208.569,45	688.225,80	705.707,38	1.139.742,32	1.218.043,99	9.614.876,35

DEMONSTRATIVO DA RECEITA ORÇAMENTÁRIA ARRECADADA - MÊS A MÊS - CONSOLIDADO DOS FUNDOS
EXERCÍCIO DE 2005

ITEM	TÍTULOS	JANEIRO	FEVEREIRO	MARÇO	ABRIL	MAIO	JUNHO	JULHO	AGOSTO	SETEMBRO	OUTUBRO	NOVEMBRO	DEZEMBRO	TOTAL
1900000000	OUTRAS RECEITAS CORRENTES	2.346.555,82	2.655.327,59	7.719.381,46	14.146.271,03	14.653.899,47	41.364.395,70	16.681.079,75	38.985.526,61	20.066.460,58	17.862.154,53	17.929.866,13	18.225.864,95	212.636.783,62
1910000000	MULTAS E JUROS DE MORA	29.766,17	15.558,90	92.220,69	87.706,01	57.587,46	47.091,30	57.593,04	3.013.800,17	15.955.903,42	7.065.360,12	6.686.278,15	2.085.612,45	35.194.477,88
1911000000	MULTAS E JUROS DE MORA DOS TRIBUTOS	-	-	-	-	-	-	-	860.642,74	8.017.406,00	4.351.467,01	4.504.629,73	471.124,45	18.205.269,93
1911200000	MULTAS E JUROS ITCMD	-	-	-	-	-	-	-	12.801,25	14.783,67	-	20.829,93	12.009,09	60.423,94
1911200300	MULTAS E JUROS DE MORA DO ITCMD FUNSOCIAL (3786)	-	-	-	-	-	-	-	12.801,25	14.783,67	-	20.829,93	12.009,09	60.423,94
1911200301	MULTAS DO ITCMD FUNSOCIAL	-	-	-	-	-	-	-	4.265,87	5.492,98	-	15.037,64	3.977,37	28.773,86
1911200302	JUROS DE MORA DO ITCMD FUNSOCIAL	-	-	-	-	-	-	-	8.535,38	9.290,69	-	5.792,29	8.031,72	31.650,08
1911410000	MULTAS E JUROS IPVA	-	-	-	-	-	-	-	7.262,07	2.116,32	3.942,53	7.479,22	4.722,48	25.522,62
1911410300	MULTAS E JUROS DE MORA DO IPVA FUNSOCIAL (3760)	-	-	-	-	-	-	-	7.262,07	2.116,32	3.942,53	7.479,22	4.722,48	25.522,62
1911410301	MULTAS DO IPVA FUNSOCIAL	-	-	-	-	-	-	-	4.290,01	1.232,62	2.390,13	4.521,85	2.799,56	15.234,17
1911410302	JUROS DE MORA DO IPVA FUNSOCIAL	-	-	-	-	-	-	-	2.972,06	883,70	1.552,40	2.957,37	1.922,92	10.288,45
1911420000	MULTAS E JUROS ICMS	-	-	-	-	-	-	-	840.579,42	8.000.506,01	4.347.524,48	4.476.320,58	454.392,88	18.119.323,37
1911420300	MULTAS E JUROS DE MORA DO ICMS FUNSOCIAL (3719)	-	-	-	-	-	-	-	840.579,42	8.000.506,01	4.347.524,48	4.476.320,58	454.392,88	18.119.323,37
1911420301	MULTAS DO ICMS FUNSOCIAL	-	-	-	-	-	-	-	455.585,26	4.342.057,28	2.736.296,20	3.137.936,63	293.488,14	10.965.363,51
1911420302	JUROS DE MORA DO ICMS FUNSOCIAL	-	-	-	-	-	-	-	384.994,16	3.658.448,73	1.611.228,28	1.338.383,95	160.904,74	7.153.959,86
1913000000	MULTAS/JUROS DE MORA DA DIV. ATIVA DOS TRIBUTOS	-	-	-	-	-	-	-	2.084.923,64	7.908.517,37	2.677.976,54	2.133.254,37	1.540.312,59	16.344.984,51
1913140000	MULTAS E JUROS IPVA	-	-	-	-	-	-	-	26.299,86	11.851,33	7.085,30	20.117,52	9.448,77	74.802,78
1913140300	MULTAS E JUROS DE MORA DO IPVA FUNSOCIAL (3778)	-	-	-	-	-	-	-	26.299,86	11.851,33	7.085,30	20.117,52	9.448,77	74.802,78
1913140301	MULTAS DO IPVA FUNSOCIAL	-	-	-	-	-	-	-	12.345,47	5.062,55	3.293,03	8.286,16	4.090,01	33.077,22
1913140302	JUROS DE MORA DO IPVA FUNSOCIAL	-	-	-	-	-	-	-	13.954,39	6.788,78	3.792,27	11.831,36	5.358,76	41.725,56
1913150000	MULTAS E JUROS ICMS	-	-	-	-	-	-	-	2.056.863,85	7.885.316,05	2.670.891,24	2.113.136,85	1.519.211,76	16.245.419,75
1913150300	MULTAS E JUROS DE MORA DO ICMS FUNSOCIAL (3727)	-	-	-	-	-	-	-	2.056.863,85	7.885.316,05	2.670.891,24	2.113.136,85	1.519.211,76	16.245.419,75
1913150301	MULTAS DO ICMS FUNSOCIAL	-	-	-	-	-	-	-	919.431,85	2.624.882,06	829.462,19	867.112,84	778.735,52	6.019.624,46
1913150302	JUROS DE MORA DO ICMS FUNSOCIAL	-	-	-	-	-	-	-	1.137.432,00	5.260.433,99	1.841.429,05	1.246.024,01	740.476,24	10.225.795,29
1913200000	MULTAS E JUROS ITCMD	-	-	-	-	-	-	-	1.759,93	11.349,99	-	-	11.652,06	24.761,98
1913200300	MULTAS E JUROS DE MORA DO ITCMD FUNSOCIAL (3794)	-	-	-	-	-	-	-	1.759,93	11.349,99	-	-	11.652,06	24.761,98
1913200301	MULTAS DO ITCMD FUNSOCIAL	-	-	-	-	-	-	-	615,56	1.719,81	-	-	294,07	2.629,44
1913200302	JUROS DE MORA DO ITCMD FUNSOCIAL	-	-	-	-	-	-	-	1.144,37	9.630,18	-	-	11.357,99	22.132,54
1919000000	MULTAS DE OUTRAS ORIGENS	29.766,17	15.558,90	92.220,69	87.706,01	57.587,46	47.091,30	57.593,04	68.233,79	29.980,05	35.916,57	48.394,05	74.175,41	644.223,44
1919270000	MULTAS E JUROS PREVISTOS EM CONTRATO	9.273,95	4.552,33	21.053,56	16.608,61	43.235,90	22.989,87	36.355,11	38.066,93	21.163,94	21.401,15	21.202,73	54.308,31	310.212,39
1919990000	OUTRAS MULTAS	20.492,22	11.006,57	71.167,13	71.097,40	14.351,56	24.101,43	21.237,93	30.166,86	8.816,11	14.515,42	27.191,32	19.867,10	334.011,05
1919990700	MULTAS DIVERSAS	20.492,22	11.006,57	71.167,13	71.097,40	14.351,56	24.101,43	21.237,93	30.166,86	8.816,11	14.515,42	27.191,32	19.867,10	334.011,05
1920000000	INDENIZAÇÕES E RESTITUIÇÕES	-	121.965,32	17.270,84	2.501,86	2.801,07	13.373,87	20.516,81	56.195,91	3.853,64	3.032,06	244.012,45	(207.094,96)	278.428,87
1921000000	INDENIZAÇÕES	-	5.520,63	4.110,01	1.117,28	550,21	5.461,07	4.978,68	46.899,13	2.192,90	3.032,06	6.894,61	4.734,66	85.491,24
1921990000	OUTRAS INDENIZAÇÕES	-	5.520,63	4.110,01	1.117,28	550,21	5.461,07	4.978,68	46.899,13	2.192,90	3.032,06	6.894,61	4.734,66	85.491,24
1921999900	OUTRAS INDENIZAÇÕES DIVERSAS	-	5.520,63	4.110,01	1.117,28	550,21	5.461,07	4.978,68	46.899,13	2.192,90	3.032,06	6.894,61	4.734,66	85.491,24
1922000000	RESTITUIÇÕES	-	116.444,69	13.160,83	1.384,58	2.250,86	7.912,80	15.538,13	9.296,78	1.660,74	-	237.117,84	(212.836,62)	191.930,63
1922010000	RESTITUIÇÕES DE CONVÊNIOS	-	252,00	6.972,56	833,94	612,00	5.986,12	-	-	-	-	-	-	14.656,62
1922990000	OUTRAS RESTITUIÇÕES	-	116.192,69	6.188,27	550,64	1.638,86	1.926,68	15.538,13	9.296,78	1.660,74	-	237.117,84	(211.829,62)	178.281,01
1922990100	RESTITUIÇÃO EM FOLHA DE PAGAMENTO	-	-	-	-	-	-	-	-	-	-	236.607,84	(226.664,49)	9.943,35
1922999800	AUXÍLIOS E CONTRIBUIÇÕES	-	-	-	-	65,26	-	-	-	-	-	-	-	65,26
1922999900	OUTRAS RESTITUIÇÕES DIVERSAS	-	116.192,69	6.188,27	550,64	1.573,60	1.926,68	15.538,13	9.296,78	1.660,74	-	510,00	14.834,87	168.272,40
1990000000	RECEITAS DIVERSAS	2.316.789,65	2.517.803,37	7.609.889,93	14.056.063,16	14.593.510,94	41.303.930,53	16.602.969,90	35.915.530,53	4.106.703,52	10.793.762,35	10.999.575,53	16.347.347,46	177.163.876,87
1990020000	REC ÔNUS SUCUMBÊNCIA DE AÇÕES JUDICIAIS	101.529,37	153.546,65	127.544,35	103.885,09	120.851,45	72.023,75	99.047,70	97.972,91	107.730,93	61.176,05	59.945,30	53.400,62	1.158.654,17
1990020100	RECEITA DE HONORÁRIOS DE ADVOGADOS	101.529,37	153.546,65	127.544,35	103.885,09	120.851,45	72.023,75	99.047,70	97.972,91	107.730,93	61.176,05	59.945,30	53.400,62	1.158.654,17
1990990000	OUTRAS RECEITAS	2.215.260,28	2.364.256,72	7.482.345,58	13.952.178,07	14.472.659,49	41.231.906,78	16.503.922,20	35.817.557,62	3.998.972,59	10.732.586,30	10.939.630,23	16.293.946,84	176.005.222,70
1990990100	CUSTA DE ESCRIVANIAS JUDICIAIS	1.176.286,96	1.348.746,96	2.113.149,78	2.499.748,74	2.511.688,76	2.636.236,91	2.339.614,26	3.654.258,24	3.161.627,46	2.977.809,03	2.977.295,03	2.479.643,99	29.876.106,12
1990990200	CUSTA ESCRIVANIAS EXTRA JUDICIAIS	638.499,84	558.647,85	801.185,13	854.410,41	840.784,73	840.721,26	780.318,19	1.338.247,88	1.347.952,37	1.318.084,00	1.368.300,59	1.087.911,07	11.775.063,32
1990990300	SELOS DE FISCALIZAÇÃO DOS ATOS NOT. REGIME	157.156,20	221.633,05	384.981,32	467.632,75	415.074,05	470.190,67	424.020,18	622.776,73	478.393,22	487.749,74	525.880,37	591.149,71	5.246.637,99
1990990600	FIA - CONTRIBUIÇÃO	-	1.495,86	3.060,36	1.669,19	1.533,87	1.543,05	1.806,79	1.538,14	1.532,58	1.770,14	1.536,30	1.571,17	19.057,45
1990990700	ASSOCIAÇÃO DOS MAGISTRADOS CATARINENSES	33.870,55	37.796,75	57.967,38	69.120,78	63.220,34	66.901,01	64.640,08	104.058,70	88.146,16	84.685,68	82.383,93	70.764,45	823.555,81
1990990800	ASSOCIAÇÃO CATARINENSE DO MINIST PÚBLICA	33.870,55	37.796,75	57.967,38	69.120,78	63.220,34	66.901,01	64.640,08	104.058,70	88.146,16	84.685,68	82.383,93	70.764,45	823.555,81
1990990900	SINJUSC	27.845,42	31.564,24	48.812,86	57.643,69	54.299,66	54.661,54	55.276,24	90.209,97	76.609,17	72.126,31	72.047,97	61.658,63	702.755,70
1990991000	RECEITAS DE DOAÇÕES	-	-	3.917.113,54	9.305.756,46	10.405.457,16	37.179.129,01	12.641.072,67	29.631.977,18	(1.471.304,67)	5.483.351,67	5.730.715,41	11.727.123,42	124.550.391,85
1990991001	3700 - DOAÇÃO FDO SOCIAL - ICMS - COMP. CONTA GRÁF	-	-	3.917.113,54	6.632.759,41	6.945.804,60	3.570.727,19	5.525.962,03	5.041.038,07	6.594.696,81	5.598.165,43	4.604.002,36	5.872.402,25	54.302.671,69

DEMONSTRATIVO DA RECEITA ORÇAMENTÁRIA ARRECADADA - MÊS A MÊS - CONSOLIDADO DOS FUNDOS
EXERCÍCIO DE 2005

ITEM	TÍTULOS	JANEIRO	FEVEREIRO	MARÇO	ABRIL	MAIO	JUNHO	JULHO	AGOSTO	SETEMBRO	OUTUBRO	NOVEMBRO	DEZEMBRO	TOTAL
1990991002	3719 - DOAÇÃO FDO SOCIAL - ICMS - NOTIFICAÇÃO FISCA	-	-	-	1.581.321,22	2.359.620,09	12.733.045,29	1.262.840,42	8.620.838,01	(6.833.703,49)	(3.290.532,29)	(3.501.964,42)	1.290.706,39	14.222.171,22
1990991003	3727 - DOAÇÃO FDO SOCIAL - ICMS - DÍVIDA ATIVA	-	-	-	1.087.877,68	1.055.222,87	8.212.407,15	1.070.528,50	3.628.319,14	(6.655.995,39)	(1.545.451,84)	(1.284.520,69)	(727.048,82)	4.841.338,60
1990991004	3735 - DOAÇÃO FDO SOCIAL LEILÃO TRANSF. D	-	-	-	-	-	-	-	179,73	-	-	-	-	179,73
1990991006	3751 - DOAÇÃO FUNDO SOCIAL	-	-	-	-	50,54	233,41	29.072,14	15.984,70	19.115,11	21.218,59	72.861,32	36.563,92	195.099,73
1990991008	3760 - DOAÇÃO FDO SOCIAL - IPVA - NOTIFICAÇÃO FISCA	-	-	-	490,76	9.125,88	31.992,04	10.453,95	58.502,43	20.641,22	15.541,13	13.670,95	8.152,56	168.570,92
1990991009	3778 - DOAÇÃO FDO SOCIAL - IPVA - DÍVIDA ATIVA	-	-	-	2.643,06	27.885,91	74.544,53	25.494,85	53.260,14	11.891,08	13.413,61	8.110,37	17.527,36	234.770,91
1990991010	3786 - DOAÇÃO FDO SOCIAL - ITCMD - NOTIFICAÇÃO FISC	-	-	-	-	5.190,93	109.244,98	1.798,30	106.283,77	(14.490,51)	3.166,28	(13.770,29)	(12.496,34)	184.927,12
1990991011	3794 - DOAÇÃO FDO SOCIAL - ITCMD - DÍVIDA ATIVA	-	-	-	664,33	2.556,34	40.193,41	1.343,46	165,24	(10.809,96)	1.124,88	540,03	(12.285,20)	23.492,53
1990991012	FUNDO SOCIAL - TRIBUNAL DE JUSTIÇA	-	-	-	-	-	1.737.407,04	660.076,97	1.695.488,74	755.830,48	653.466,58	1.881.245,69	735.575,53	8.119.091,03
1990991013	FUNDO SOCIAL - ASSEMBLÉIA LEGISLATIVA	-	-	-	-	-	893.523,65	339.467,72	871.965,25	388.712,41	336.068,58	330.844,92	378.296,05	3.538.878,58
1990991014	FUNDO SOCIAL - MINISTÉRIO PÚBLICO	-	-	-	-	-	721.437,56	274.088,53	704.030,96	313.849,00	271.344,23	267.126,51	305.439,03	2.857.315,82
1990991015	FUNDO SOCIAL - TRIBUNAL DE CONTAS	-	-	-	-	-	297.841,25	113.155,30	290.654,33	129.570,22	112.022,85	110.281,02	126.098,65	1.179.623,62
1990991016	FUNDO SOCIAL - UDESC	-	-	-	-	-	483.164,61	183.563,57	471.506,60	210.192,16	181.725,91	178.900,94	204.560,05	1.913.613,84
1990991017	FUNDO SOCIAL - ICMS MUNICIPAL	-	-	-	-	-	8.273.366,90	3.143.226,93	8.073.760,07	3.599.196,19	3.111.744,73	3.063.386,70	3.502.738,87	32.767.420,39
1990991018	FUNDO SOCIAL - TJSC CUSTAS-TRANS. - DÍV. ATIVA	-	-	-	-	-	-	-	-	-	333,00	-	893,12	1.226,12
1990991200	RECEITA DE LEILÃO DE VEÍCULOS	-	125.650,00	8.496,42	141.788,28	-	(90.850,93)	73.550,00	(1.814,99)	(3.080,41)	(52.508,01)	-	-	201.230,36
1990991400	OAB/SC	-	-	-	-	-	-	27.431,62	240.128,69	212.365,78	201.472,32	208.218,11	178.892,85	1.068.509,37
1990999900	OUTRAS RECEITAS DIVERSAS	147.730,76	925,26	89.611,41	485.286,99	117.380,58	6.473,25	31.552,09	32.118,38	18.584,77	73.359,74	(109.131,41)	24.467,10	918.358,92
2000000000	RECEITAS DE CAPITAL	218.606,78	416.102,06	686.818,15	479.677,22	1.015.451,41	1.381.762,57	1.010.716,41	948.996,95	515.725,07	367.734,46	339.985,19	1.015.433,08	8.397.009,35
2200000000	ALIENAÇÃO DE BENS	-	-	-	193.250,00	184.100,00	-	-	394.985,00	-	7.050,00	-	288.400,00	1.067.785,00
2210000000	ALIENAÇÃO DE BENS MÓVEIS	-	-	-	193.250,00	184.100,00	-	-	394.985,00	-	7.050,00	(52.300,00)	288.400,00	1.015.485,00
2219000000	ALIENAÇÃO DE OUTROS BENS MÓVEIS	-	-	-	193.250,00	184.100,00	-	-	394.985,00	-	7.050,00	(52.300,00)	288.400,00	1.015.485,00
2220000000	ALIENAÇÃO DE BENS IMÓVEIS	-	-	-	-	-	-	-	-	-	-	52.300,00	-	52.300,00
2229000000	ALIENAÇÃO DE OUTROS BENS IMÓVEIS	-	-	-	-	-	-	-	-	-	-	52.300,00	-	52.300,00
2300000000	AMORTIZAÇÃO DE EMPRÉSTIMOS	67.459,87	121.881,56	186.610,37	153.451,01	477.273,16	1.093.177,49	477.798,11	411.220,28	247.933,96	211.368,18	243.092,83	551.292,64	4.242.559,46
2300990000	AMORTIZAÇÃO DE EMPRÉSTIMOS DIVERSOS	67.459,87	121.881,56	186.610,37	153.451,01	477.273,16	1.093.177,49	477.798,11	411.220,28	247.933,96	211.368,18	243.092,83	551.292,64	4.242.559,46
2300999900	OUTRAS AMORTIZAÇÕES DE EMPRÉSTIMOS DIVERSOS	67.459,87	121.881,56	186.610,37	153.451,01	477.273,16	1.093.177,49	477.798,11	411.220,28	247.933,96	211.368,18	243.092,83	551.292,64	4.242.559,46
2500000000	OUTRAS RECEITAS DE CAPITAL	151.146,91	294.220,50	500.207,78	132.976,21	354.078,25	288.585,08	532.918,30	142.791,67	267.791,11	149.316,28	96.892,36	175.740,44	3.086.664,89
2590000000	OUTRAS RECEITAS	151.146,91	294.220,50	500.207,78	132.976,21	354.078,25	288.585,08	532.918,30	142.791,67	267.791,11	149.316,28	96.892,36	175.740,44	3.086.664,89

Florianópolis, 24 de março de 2006

WANDERLEI PEREIRA DAS NEVES
DIRETOR DE CONTABILIDADE GERAL
CONTADOR CRC-SC N.º 15.874

VILSON COELHO
GERENTE DE CONTABILIDADE CENTRALIZADA
CONTADOR CRC/SC N.º 7.678

REINALDO NERI PEREIRA
AUXILIAR ADMINISTRATIVO - CODESC
MATRÍCULA 294.365

DEMONSTRATIVO DA RECEITA ORÇAMENTÁRIA POR ÓRGÃO - CONSOLIDADO GERAL
EXERCÍCIO DE 2005

ITEM	TÍTULOS	ADMINISTRAÇÃO DIRETA	AUTARQUIAS	FUNDAÇÕES	FUNDOS	EMPRESAS	TOTAL
0000000000	RECEITA ORÇAMENTÁRIA	7.749.471.474,82	580.656.981,13	18.990.851,52	553.267.301,64	39.550.396,55	8.941.937.005,66
1000000000	RECEITAS CORRENTES	8.416.549.529,24	555.558.741,44	18.990.851,52	544.870.292,29	39.175.796,55	9.575.145.211,04
1100000000	RECEITAS TRIBUTÁRIAS	6.582.394.399,17	-	-	1.242.307,03	-	6.583.636.706,20
1110000000	IMPOSTOS	6.405.047.541,88	-	-	-	-	6.405.047.541,88
1112000000	IMPOSTO SOBRE O PATRIMÔNIO E A RENDA	627.965.978,70	-	-	-	-	627.965.978,70
1112040000	IMPOSTO SOBRE A RENDA PROV. NATUREZA	227.331.561,54	-	-	-	-	227.331.561,54
1112043100	IRRF - RENDIMENTO DO TRABALHO	227.283.333,82	-	-	-	-	227.283.333,82
1112043400	IRRF - OUTROS RENDIMENTOS	48.227,72	-	-	-	-	48.227,72
1112050000	IMPOSTO S/A PROP. VEÍCULOS AUTOMOTORES	377.381.176,80	-	-	-	-	377.381.176,80
1112050100	IPVA - ESTADUAL	188.691.938,86	-	-	-	-	188.691.938,86
1112050200	IPVA - MUNICIPAL	188.689.237,94	-	-	-	-	188.689.237,94
1112070000	ITCMD - IMPOSTO S/ TRANSMISSÃO MORTIS	23.047.214,25	-	-	-	-	23.047.214,25
1112080000	IMPOSTO S/A TRANSMISSÃO DE BENS IMÓVEIS	206.026,11	-	-	-	-	206.026,11
1112080100	ITBI - ESTADUAL	168.670,38	-	-	-	-	168.670,38
1112080200	ITBI - MUNICIPAL	37.355,73	-	-	-	-	37.355,73
1113000000	IMPOSTO SOBRE A PRODUÇÃO E A CIRCULAÇÃO	5.777.081.563,18	-	-	-	-	5.777.081.563,18
1113020000	IMP. DE CIRCULAÇÃO MERCADORIAS E SERVIÇOS	5.777.081.563,18	-	-	-	-	5.777.081.563,18
1113020100	ICMS - ESTADUAL	4.332.814.221,41	-	-	-	-	4.332.814.221,41
1113020200	ICMS - MUNICIPAL	1.444.267.341,77	-	-	-	-	1.444.267.341,77
1120000000	TAXAS	177.346.857,29	-	-	1.242.307,03	-	178.589.164,32
1121000000	TAXAS PELO EXERCÍCIO DO PODER DE POLÍCIA	454.021,17	-	-	1.242.307,03	-	1.696.328,20
1121170000	TAXA DE VIGILÂNCIA SANITÁRIA ANIMAL	-	-	-	1.242.307,03	-	1.242.307,03
1121990000	OUTRAS TAXAS P/ O EXERCÍCIO DO POLÍCIA	454.021,17	-	-	-	-	454.021,17
1121990100	TAXA DE PREVENÇÃO CONTRA SINISTRO	454.021,17	-	-	-	-	454.021,17
1122000000	TAXAS PELA PRESTAÇÃO DE SERVIÇOS	176.892.836,12	-	-	-	-	176.892.836,12
1122120000	EMOLUMENTOS E TAXAS PROCESSUAIS	175.011.006,86	-	-	-	-	175.011.006,86
1122120100	ATOS DA ADMINISTRAÇÃO GERAL	2.685.218,73	-	-	-	-	2.685.218,73
1122120200	ATOS DA SAÚDE PÚBLICA	377.608,95	-	-	-	-	377.608,95
1122120300	ATOS DA SECRETARIA DE EST. SEGURANÇA PÚBLICA	171.141.774,31	-	-	-	-	171.141.774,31
1122120400	ATOS DA POLÍCIA MILITAR	804.644,49	-	-	-	-	804.644,49
1122120500	ATOS DA SEC. DESENVOLVIMENTO RURAL	1.760,38	-	-	-	-	1.760,38
1122990000	OUTRAS TAXAS PARA PRESTAÇÃO DE SERVIÇOS	1.881.829,26	-	-	-	-	1.881.829,26
1122990100	TAXA DE SEGURANÇA CONTRA INCÊNDIO	18.830,21	-	-	-	-	18.830,21
1122990200	TAXA DE SEGURANÇA OST. CONTRA DELITOS	2.183,08	-	-	-	-	2.183,08
1122990300	ATOS DA APOSENTADORIA AUX. JUSTIÇA	88,12	-	-	-	-	88,12
1122990400	TAXA DE SEGURANÇA PREVENTIVA	625.680,65	-	-	-	-	625.680,65
1122130000	TAXA JUDICIÁRIA	1.235.047,20	-	-	-	-	1.235.047,20
1200000000	RECEITA DE CONTRIBUIÇÕES	10.017.215,77	482.694.168,68	-	-	-	492.711.384,45
1210000000	CONTRIBUIÇÕES SOCIAIS	10.017.215,77	482.694.168,68	-	-	-	492.711.384,45
1210290000	CONTRIBUIÇÃO PREVIDENCIÁRIA DO REGIME PRÓPRIO	-	424.813.502,35	-	-	-	424.813.502,35
1210290700	CONTRIBUIÇÃO DE SERVIDOR ATIVO CIVIL	-	161.012.741,62	-	-	-	161.012.741,62

DEMONSTRATIVO DA RECEITA ORÇAMENTÁRIA POR ÓRGÃO - CONSOLIDADO GERAL
EXERCÍCIO DE 2005

ITEM	TÍTULOS	ADMINISTRAÇÃO DIRETA	AUTARQUIAS	FUNDAÇÕES	FUNDOS	EMPRESAS	TOTAL
1210290701	PODER EXECUTIVO - ATIVO CIVIL	-	121.215.401,20	-	-	-	121.215.401,20
1210290702	TRIBUNAL DE JUSTIÇA - ATIVO CIVIL	-	18.683.047,76	-	-	-	18.683.047,76
1210290703	TRIBUNAL DE CONTAS - ATIVO CIVIL	-	2.108.292,21	-	-	-	2.108.292,21
1210290704	ASSEMBLÉIA LEGISLATIVA - ATIVO CIVIL	-	4.678.093,88	-	-	-	4.678.093,88
1210290705	MINISTÉRIO PÚBLICO - ATIVO CIVIL	-	9.067.919,51	-	-	-	9.067.919,51
1210290706	UDESC - ATIVO CIVIL	-	5.259.987,06	-	-	-	5.259.987,06
1210290800	CONTRIBUIÇÃO DE SERVIDOR - ATIVO MILITAR	-	12.408.338,86	-	-	-	12.408.338,86
1210290900	CONTRIBUIÇÃO DE SERVIDOR - INATIVO CIVIL	-	20.453.165,36	-	-	-	20.453.165,36
1210290901	PODER EXECUTIVO - INATIVO CIVIL	-	12.230.675,05	-	-	-	12.230.675,05
1210290902	TRIBUNAL DE JUSTIÇA - INATIVO CIVIL	-	5.633.426,36	-	-	-	5.633.426,36
1210290903	TRIBUNAL DE CONTAS - INATIVO CIVIL	-	1.034.394,79	-	-	-	1.034.394,79
1210290904	ASSEMBLÉIA LEGISLATIVA - INATIVO CIVIL	-	916.660,74	-	-	-	916.660,74
1210290905	MINISTÉRIO PÚBLICO - INATIVO CIVIL	-	115.326,24	-	-	-	115.326,24
1210290906	UDESC - INATIVO CIVIL	-	522.682,18	-	-	-	522.682,18
1210291000	CONTRIBUIÇÃO DE SERVIDOR - INATIVO MILITAR	-	1.227.605,31	-	-	-	1.227.605,31
1210291100	CONTRIBUIÇÃO DE PENSIONISTA CIVIL	-	11.282.466,79	-	-	-	11.282.466,79
1210291200	CONTRIBUIÇÃO DE PENSIONISTA MILITAR	-	1.135.475,90	-	-	-	1.135.475,90
1210299900	OUTRAS CONTRIBUIÇÕES PREVIDENCIÁRIAS	-	217.293.708,51	-	-	-	217.293.708,51
1210299901	CONTRIBUIÇÕES PATRONAL - AC - PODER EXECUTIVO	-	112.722.322,98	-	-	-	112.722.322,98
1210299902	CONTRIBUIÇÕES PATRONAL - AC - TRIBUNAL DE JUSTIÇA	-	14.031.381,64	-	-	-	14.031.381,64
1210299903	CONTRIBUIÇÕES PATRONAL - AC - TRIBUNAL DE CONTAS	-	1.967.401,99	-	-	-	1.967.401,99
1210299904	CONTRIBUIÇÕES PATRONAL - AC - ASSEMB. LEGISLATIVA	-	4.678.311,09	-	-	-	4.678.311,09
1210299905	CONTRIBUIÇÕES PATRONAL - AC - MINISTÉRIO PÚBLICO	-	7.365.845,73	-	-	-	7.365.845,73
1210299906	CONTRIBUIÇÕES PATRONAL - AC - UDESC	-	4.006.450,11	-	-	-	4.006.450,11
1210299907	CONTRIBUIÇÕES PATRONAL - IC - PODER EXECUTIVO	-	755.792,03	-	-	-	755.792,03
1210299908	CONTRIBUIÇÕES PATRONAL - IC - TRIBUNAL DE JUSTIÇA	-	2.704.900,17	-	-	-	2.704.900,17
1210299909	CONTRIBUIÇÕES PATRONAL - IC - TRIBUNAL DE CONTAS	-	154.817,32	-	-	-	154.817,32
1210299910	CONTRIBUIÇÕES PATRONAL - IC - ASSEMB. LEGISLATIVA	-	86.018,07	-	-	-	86.018,07
1210299911	CONTRIBUIÇÕES PATRONAL - IC - MINISTÉRIO PÚBLICO	-	24.181,36	-	-	-	24.181,36
1210299912	CONTRIBUIÇÕES PATRONAL - IC - UDESC	-	55.505,43	-	-	-	55.505,43
1210299913	QUOTA DE PREVIDÊNCIA MUNICIPAL	-	306.607,20	-	-	-	306.607,20
1210299914	CONTRIBUIÇÕES ASSOCIADOS MUNICIPAIS	-	778.992,35	-	-	-	778.992,35
1210299915	CONTRIBUIÇÕES AUXILIARES DA JUSTIÇA	-	834.213,11	-	-	-	834.213,11
1210299917	CONTRIBUIÇÕES ASSOCIADOS VOLUNTÁRIOS	-	205.100,34	-	-	-	205.100,34
1210299918	RECEITA DA FEDERALIZAÇÃO	-	56.778.179,64	-	-	-	56.778.179,64
1210299919	CONTRIBUIÇÃO PREV. PAT. ASSOCIADOS	-	17.940,85	-	-	-	17.940,85
1210299920	CONTRIBUIÇÃO PATRONAL - ATIVO MILITAR	-	9.819.747,10	-	-	-	9.819.747,10
1210490000	CONTR. ASSIST. MED. SER. VIN. REGIME PRÓPRIO	-	57.880.666,33	-	-	-	57.880.666,33
1210490100	CONTRIBUIÇÃO PATRONAL - PLANO DE SAÚDE	-	26.288.701,65	-	-	-	26.288.701,65
1210490200	CONTRIBUIÇÃO DOS ASSOCIADOS	-	31.591.964,68	-	-	-	31.591.964,68
1210460000	COMPENSAÇÃO PREV. REGIME GERAL E REG. PRÓPRIO	10.017.215,77	-	-	-	-	10.017.215,77

DEMONSTRATIVO DA RECEITA ORÇAMENTÁRIA POR ÓRGÃO - CONSOLIDADO GERAL
EXERCÍCIO DE 2005

ITEM	TÍTULOS	ADMINISTRAÇÃO DIRETA	AUTARQUIAS	FUNDAÇÕES	FUNDOS	EMPRESAS	TOTAL
1300000000	RECEITA PATRIMONIAL	162.812.540,93	16.925.569,92	1.438.908,34	12.418.218,83	1.513.202,07	195.108.440,09
1310000000	RECEITAS IMOBILIÁRIAS	-	1.765.417,07	162.246,57	236.451,26	915.106,01	3.079.220,91
1311000000	ALUGUÉIS	-	848.457,88	162.246,57	236.451,26	915.106,01	2.162.261,72
1311010000	ALUGUÉIS DE IMÓVEIS URBANOS	-	848.457,88	160.796,57	-	290.100,59	1.299.355,04
1311010100	ALUGUÉIS DE SALAS	-	-	-	-	290.100,59	290.100,59
1311010200	ALUGUEL TEATRO ADEMIR ROSA	-	-	91.318,23	-	-	91.318,23
1311010300	ALUGUEL TEATRO ALVARO DE CARVALHO	-	-	23.777,44	-	-	23.777,44
1311010400	ALUGUEL BIBLIOTECA PÚBLICA	-	-	4.744,00	-	-	4.744,00
1311010500	ALUGUEL BAR E RESTAURANTE DO CIC	-	-	27.516,90	-	-	27.516,90
1311010600	ALUGUEL BOMBONIERE DO CIC	-	-	9.840,00	-	-	9.840,00
1311010700	ALUGUEL CINEMA DO CIC	-	-	3.600,00	-	-	3.600,00
1311010800	TERMINAL RITA MARIA	-	848.457,88	-	-	-	848.457,88
1311990000	OUTRAS RECEITAS DE ALUGUÉIS	-	-	1.450,00	236.451,26	625.005,42	862.906,68
1312000000	ARRENDAMENTOS	-	916.959,19	-	-	-	916.959,19
1320000000	RECEITAS DE VALORES MOBILIÁRIOS	162.812.540,93	12.476.527,94	1.276.661,77	12.181.767,57	405.844,54	189.153.342,75
1322000000	DIVIDENDOS	24.002.233,79	134.351,57	6.174,02	7.532,54	6.909,05	24.157.200,97
1322010000	DIVIDENDOS PAGOS AO ESTADO	24.002.233,79	134.351,57	6.174,02	7.532,54	6.909,05	24.157.200,97
1322010400	TELESC	-	132.440,73	-	-	-	132.440,73
1322010500	TELEBRÁS	-	1.397,64	4.271,60	-	6.909,05	12.578,29
1322010700	TELE NORTE LESTE PARTICIPAÇÕES - TELEMAR	-	-	1.902,42	-	-	1.902,42
1322010900	TELECOMUNICAÇÕES DE SÃO PAULO S/A	-	-	-	5.611,20	-	5.611,20
1322011000	TELECENTRO OESTE CELULAR PARTICIPAÇÕES	-	-	-	427,97	-	427,97
1322011100	BRASIL TELECOM PARTICIPAÇÕES	-	513,20	-	1.290,81	-	1.804,01
1322011200	TELEMIG - CELULAR PARTICIPAÇÕES	-	-	-	202,56	-	202,56
1322019900	OUTROS DIVIDENDOS PAGOS AO ESTADO	24.002.233,79	-	-	-	-	24.002.233,79
1324000000	FUNDOS DE INVESTIMENTOS	-	6.569.584,41	-	-	-	6.569.584,41
1324010000	FUNDOS DE INVESTIMENTOS RENDA FIXA	-	6.569.584,41	-	-	-	6.569.584,41
1325000000	REMUNERAÇÃO DE DEPÓSITOS BANCÁRIOS	138.810.307,14	5.772.591,96	1.270.487,75	12.174.235,03	398.935,49	158.426.557,37
1325010000	REMUNERAÇÃO DE DEPÓSITOS DE RECURSOS VINCULADOS	19.853.339,06	6.518,50	1.007.214,67	6.530.607,66	398.878,59	27.796.558,48
1325010200	RECEITA DE REM DE DEP. BANC. REC. FUNDEF	13.362.451,70	-	-	-	-	13.362.451,70
1325010300	RECEITA REM. DEP. BANC. REC. VINCULADOS - FUNDO SAÚDE	-	-	-	4.564.381,69	-	4.564.381,69
1325010500	REC. REM. BANC. REC. VINC. MANUT. DESENV. ENSINO	1.693.082,20	-	-	-	-	1.693.082,20
1325010800	REC. REMUNER. DEPÓSITOS POUPANÇA ART. 3º	-	-	-	6.373,07	-	6.373,07
1325010900	REC. REMUNER. DE DEPÓSITOS VINCULADOS CIDE	158.658,97	-	-	-	-	158.658,97
1325011000	REC. REMUNER. DE DEPÓSITOS MICRO BACIAS	22.317,28	-	-	-	-	22.317,28
1325011100	REMUNER. DE DEPÓSITOS BANCÁRIOS - BID IV	6.000,79	-	-	-	-	6.000,79
1325019900	RECEITA DE REM. DE OUTROS DEP. REC. VINCULADOS	4.610.828,12	6.518,50	1.007.214,67	1.959.852,90	398.878,59	7.983.292,78
1325019910	REM. DE DEP. BANC. REC. VINCULADOS AUTARQUIAS	-	6.518,50	-	-	-	6.518,50
1325019911	REM. DE DEP. BANC. REC. VINCULADOS FUNDAÇÕES	31.360,57	-	1.007.214,67	-	-	1.038.575,24
1325019912	REM. DE DEP. BANC. REC. VINCULADOS FUNDOS	85.537,62	-	-	1.959.852,90	-	2.045.390,52
1325019913	REM. DE DEP. BANC. REC. VINCULADOS EMPRESAS	-	-	-	-	398.878,59	398.878,59

DEMONSTRATIVO DA RECEITA ORÇAMENTÁRIA POR ÓRGÃO - CONSOLIDADO GERAL
EXERCÍCIO DE 2005

ITEM	TÍTULOS	ADMINISTRAÇÃO DIRETA	AUTARQUIAS	FUNDAÇÕES	FUNDOS	EMPRESAS	TOTAL
1325019914	REM. DEPÓSITOS BANC. REC. VINCULADOS - ADM. DIRETA	4.493.929,93	-	-	-	-	4.493.929,93
1325020000	REMUNER DEPÓSITOS RECURSOS NÃO-VINCULADO	118.956.968,08	5.766.073,46	263.273,08	5.643.627,37	56,90	130.629.998,89
1325029900	REMUNERAÇÃO DE OUTROS NÃO-VINCULADOS	118.956.968,08	5.766.073,46	263.273,08	5.643.627,37	56,90	130.629.998,89
1325029905	REM. DEP. BANC. ASSEMBLÉIA LEGISLATIVA	2.845.879,48	-	-	-	-	2.845.879,48
1325029906	REM. DE DEP. BANC. DO TRIBUNAL DE CONTAS	2.339.633,14	-	-	-	-	2.339.633,14
1325029907	REMUNER. DE DEPÓSITOS BANCÁRIOS JUDICIÁRIO	8.217.963,81	-	-	-	-	8.217.963,81
1325029908	REM. DE DEP. BANC. DO FDO REAP. DA JUSTIÇA	-	-	-	4.656.524,03	-	4.656.524,03
1325029909	REC. REM. DEP. BANC. CONTA ÚNICA TRIBUNAL DE JUSTIÇ	45.364.995,50	-	-	-	-	45.364.995,50
1325029910	REM. DE DEP. BANC. DO MINISTÉRIO PÚBLICO	1.553.433,16	-	-	-	-	1.553.433,16
1325029911	REM. DEP. BANC. DOS FUNDOS MINISTÉRIO PÚBLICO	-	-	-	916.570,48	-	916.570,48
1325029912	REM. DE DEP. BANC. REC. DISP. - EXECUTIVO	57.079.483,50	-	-	-	-	57.079.483,50
1325029913	REM. DEP. BANC. REC. DISP. ENT. AUTARQUICAS	-	5.766.073,46	-	-	-	5.766.073,46
1325029914	REM. DEP. BANC. REC. DISP. FUNDAÇÕES	-	-	263.273,08	-	-	263.273,08
1325029915	REM. DEP. BANCÁRIO REC. DISPONÍVEIS FUNDOS	-	-	-	70.532,86	-	70.532,86
1325029916	REM. DEP. BANCÁRIO REC. DISP. EMPRESAS	-	-	-	-	56,90	56,90
1325029917	REMUNERAÇÃO FLOT ARRECADAÇÃO	1.555.579,49	-	-	-	-	1.555.579,49
1330000000	RECEITA DE CONCESSÕES E PERMISSÕES	-	2.683.624,91	-	-	-	2.683.624,91
1390000000	OUTRAS RECEITAS PATRIMONIAIS	-	-	-	-	192.251,52	192.251,52
1400000000	RECEITA AGROPECUÁRIA	-	-	-	481.226,94	2.835.062,34	3.316.289,28
1410000000	RECEITA DE PRODUÇÃO VEGETAL	-	-	-	141.667,67	611.760,65	753.428,32
1410010000	AGRICULTURA	-	-	-	105.922,14	-	105.922,14
1410020000	HORTA	-	-	-	16.874,53	-	16.874,53
1410990000	OUTRAS RECEITAS DE PRODUÇÃO VEGETAL	-	-	-	18.871,00	611.760,65	630.631,65
1420000000	RECEITA DE PRODUÇÃO ANIMAL E DERIVADOS	-	-	-	313.257,27	702.136,67	1.015.393,94
1420010000	GRANJA	-	-	-	143.086,79	-	143.086,79
1420020000	PISCICULTURA	-	-	-	-	34.405,03	34.405,03
1420030000	PECUÁRIA	-	-	-	430,00	62.707,12	63.137,12
1420040000	APICULTURA	-	-	-	-	38.057,44	38.057,44
1420050000	SUINOCULTURA	-	-	-	102.991,78	39.051,69	142.043,47
1420060000	OVINOCULTURA	-	-	-	168,00	-	168,00
1420070000	COELHOS	-	-	-	157,00	-	157,00
1420080000	GADO LEITEIRO	-	-	-	4.529,00	-	4.529,00
1420120000	AVÍCOLA	-	-	-	61.894,70	-	61.894,70
1420990000	OUTRAS RECEITAS DE PRODUÇÃO ANIMAL E DERIVADOS	-	-	-	-	527.915,39	527.915,39
1490000000	OUTRAS RECEITAS AGROPECUÁRIAS	-	-	-	26.302,00	1.521.165,02	1.547.467,02
1500000000	RECEITA INDUSTRIAL	-	519.771,38	-	2.874.869,17	5.335.461,80	8.730.102,35
1520000000	RECEITA DE INDÚSTRIA DE TRANSFORMAÇÃO	-	519.771,38	-	2.874.869,17	100.383,00	3.495.023,55
1520290000	RECEITAS DA INDÚSTRIA EDITORIAL E GRÁFICA	-	519.771,38	-	2.457.022,73	-	2.976.794,11
1520990000	OUTRAS RECEITAS DA INDÚSTRIA DE TRANSFORMAÇÃO	-	-	-	417.846,44	100.383,00	518.229,44
1520990100	MARCENARIA	-	-	-	16.374,70	-	16.374,70
1520990200	PRODUÇÃO AGROINDUSTRIAL	-	-	-	-	100.383,00	100.383,00

DEMONSTRATIVO DA RECEITA ORÇAMENTÁRIA POR ÓRGÃO - CONSOLIDADO GERAL
EXERCÍCIO DE 2005

ITEM	TÍTULOS	ADMINISTRAÇÃO DIRETA	AUTARQUIAS	FUNDAÇÕES	FUNDOS	EMPRESAS	TOTAL
1520990600	COLCHOARIA	-	-	-	19.410,00	-	19.410,00
1520990700	ALFAIATARIA	-	-	-	13.615,60	-	13.615,60
1520991600	FÁBRICA DE TUBOS	-	-	-	222.223,90	-	222.223,90
1520992200	SERRALHERIA	-	-	-	1.833,00	-	1.833,00
1520992600	PRODUÇÃO DE CADEIRA DE RODAS	-	-	-	7.980,00	-	7.980,00
1520999900	OUTRAS RECEITAS DA INDÚSTRIA DE TRANSFORMAÇÃO	-	-	-	136.409,24	-	136.409,24
1530000000	RECEITA DE INDÚSTRIA DE CONSTRUÇÃO	-	-	-	-	5.235.078,80	5.235.078,80
1530020000	PRESTAÇÃO DOS MUTUÁRIOS	-	-	-	-	5.235.078,80	5.235.078,80
1600000000	RECEITA DE SERVIÇOS	94.141,10	41.375.732,66	8.838.852,49	91.525.791,79	22.264.020,16	164.098.538,20
1600010000	SERVIÇOS COMERCIAIS	-	965.244,82	75.009,14	8.019.587,82	2.907.350,24	11.967.192,02
1600010200	SERV. COMÉRCIO LIVROS,PERIÓDICOS,MAT. ESCOLAR	-	-	-	-	150,00	150,00
1600019900	OUTROS SERVIÇOS COMERCIAIS	-	965.244,82	75.009,14	8.019.587,82	2.907.200,24	11.967.042,02
1600019903	VENDA DE ARTESANATO CASA DA ALFÂNDEGA	-	-	71.681,73	-	-	71.681,73
1600019904	VENDA DE LIVROS	-	-	1.105,00	-	-	1.105,00
1600019907	MONTAGEM DE BOLAS	-	-	-	12.123,50	-	12.123,50
1600019908	MONTAGEM DE GRAMPOS	-	-	-	279.849,52	-	279.849,52
1600019909	INFRA ESTRUTURA AGRÍCOLA E PESQUEIRA	-	-	-	-	2.619.299,12	2.619.299,12
1600019913	PUBLICAÇÕES	-	964.885,02	-	7.546.986,34	-	8.511.871,36
1600019917	MONTAGENS DE CALÇADOS	-	-	-	6.376,80	-	6.376,80
1600019918	VENDAS REVISTA RAC	-	-	-	-	6.574,20	6.574,20
1600019919	PUBLICAÇÕES TÉCNICAS EPAGRI	-	-	-	-	47.979,40	47.979,40
1600019920	DIVULGAÇÃO E PUBLICIDADE	-	-	-	-	224.519,70	224.519,70
1600019921	VÍDEO	-	-	-	-	5.627,82	5.627,82
1600019999	DIVERSOS SERVIÇOS COMERCIAIS	-	359,80	2.222,41	174.251,66	3.200,00	180.033,87
1600030000	SERVIÇOS DE TRANSPORTE	-	18.184.972,95	-	-	-	18.184.972,95
1600030100	SERVIÇO DE TRANSPORTE RODOVIÁRIO	-	18.184.972,95	-	-	-	18.184.972,95
1600030101	TAXA ADMINISTRATIVA	-	14.352.454,72	-	-	-	14.352.454,72
1600030102	EMOLUMENTOS	-	436.054,55	-	-	-	436.054,55
1600030103	MULTAS	-	1.084.780,99	-	-	-	1.084.780,99
1600030104	TERMINAL RODOVIÁRIO	-	2.311.682,69	-	-	-	2.311.682,69
1600050000	SERVIÇOS DE SAÚDE	-	-	99.396,45	81.393.651,85	432.555,02	81.925.603,32
1600050100	SERVIÇOS HOSPITALARES	-	-	-	16.926.714,68	-	16.926.714,68
1600050106	FASSINCRA	-	-	-	490,57	-	490,57
1600050114	UNIMED	-	-	-	1.329.236,23	-	1.329.236,23
1600050115	ASSEFAZ	-	-	-	1.117,65	-	1.117,65
1600050117	CASSI B.B.	-	-	-	147.870,63	-	147.870,63
1600050118	ELETROSUL	-	-	-	28.619,39	-	28.619,39
1600050123	SAÚDE BRADESCO	-	-	-	73.608,62	-	73.608,62
1600050129	FUNDAÇÃO DE SEGURIDADE SOCIAL - GEAP	-	-	-	1.348.054,13	-	1.348.054,13
1600050131	EMPRESA BRASILEIRA DE CORREIOS E TELÉGRAFO	-	-	-	84.647,75	-	84.647,75
1600050143	VONPAR S/A COCA-COLA	-	-	-	721,60	-	721,60

DEMONSTRATIVO DA RECEITA ORÇAMENTÁRIA POR ÓRGÃO - CONSOLIDADO GERAL
EXERCÍCIO DE 2005

ITEM	TÍTULOS	ADMINISTRAÇÃO DIRETA	AUTARQUIAS	FUNDAÇÕES	FUNDOS	EMPRESAS	TOTAL
1600050147	AUTORIZAÇÃO DE INTERNAÇÃO HOSPITALAR-AIH	-	-	-	10.928.987,41	-	10.928.987,41
1600050153	NILSON BUSCAR	-	-	-	24.820,76	-	24.820,76
1600050154	AGIMED	-	-	-	7.621,96	-	7.621,96
1600050166	UNISANTA	-	-	-	657.011,27	-	657.011,27
1600050168	REGIMENTOS DE CAROS DE COMBATE	-	-	-	7.315,16	-	7.315,16
1600050169	COOPERATIVA DE ECONOMIA E CRÉDITO	-	-	-	2.286.591,55	-	2.286.591,55
1600050300	SERVIÇOS RADIOLÓGICOS E LABORATORIAIS	-	-	-	-	432.555,02	432.555,02
1600050400	SERVIÇOS AMBULATORIAIS	-	-	-	59.911.764,06	-	59.911.764,06
1600059900	OUTROS SERVIÇOS DE SAÚDE	-	-	99.396,45	4.555.173,11	-	4.654.569,56
1600060000	SERVIÇOS PORTUÁRIOS	-	11.474.555,33	-	-	-	11.474.555,33
1600060100	UTILIZAÇÃO DA INFRA ESTRUTURA PORTUÁRIA	-	6.840.599,15	-	-	-	6.840.599,15
1600060101	TAXA CARGA GERAL DEVIDA PELO ARMADOR	-	124.161,25	-	-	-	124.161,25
1600060102	TAXA GRANEIS SÓLIDOS DEVIDA PELO ARMADOR	-	111.444,60	-	-	-	111.444,60
1600060103	TAXA GRÃOS EXPORTAÇÃO VIA INSTALAÇÃO ESP	-	1.319.940,52	-	-	-	1.319.940,52
1600060104	TAXA GRANEIS LÍQUIDOS DEVIDA P/ ARMADOR	-	188.739,00	-	-	-	188.739,00
1600060105	TAXA CONTÊINERES DEVIDA PELO ARMADOR	-	2.287.554,09	-	-	-	2.287.554,09
1600060108	TAXA FUNDO DRAG. DEVIDA PELO ARMADOR	-	977.689,90	-	-	-	977.689,90
1600060109	TAXA FUNDO DRAG DEVIDAS P/ DONO MERCADOR	-	1.624.556,04	-	-	-	1.624.556,04
1600060111	TAXA TERMINAL PRIVATIVO	-	206.513,75	-	-	-	206.513,75
1600060200	UTILIZAÇÃO DA INFRA-ESTRUTURA TERRESTRE	-	3.372.889,91	-	-	-	3.372.889,91
1600060201	TAXA CARGA GERAL DEVIDA P/ DONO MERCADOR	-	188.520,79	-	-	-	188.520,79
1600060202	TAXA GRANEIS IMPORTAÇÃO DEVIDA P/ DONO M	-	10,50	-	-	-	10,50
1600060203	TAXA GRANEIS EXPORTAÇÃO DEVIDA P/ DONO M	-	1.766.882,17	-	-	-	1.766.882,17
1600060204	TAXA CONTÊINERES ATE 20 PÉS CHEIO DONO M	-	271.250,00	-	-	-	271.250,00
1600060205	TAXA CONTÊINERES ACIMA 20 PÉS CHEIO DONO	-	716.796,45	-	-	-	716.796,45
1600060206	TAXA CONTÊINERES VAZIO DEVIDA P/ DONO ME	-	425.098,00	-	-	-	425.098,00
1600060207	TAXA VEÍCULOS RO-RO DEVIDA P/ DONO MERCA	-	4.332,00	-	-	-	4.332,00
1600060400	SERVIÇOS GERAIS EVENTUAIS TAXA DEV. P/ REQ.	-	878.455,56	-	-	-	878.455,56
1600060405	TAXA EMPINH.ATE 37 TONEL.CONTÊINER CHEIO	-	42.273,60	-	-	-	42.273,60
1600060415	TAXA FORNECIMENTO DE ÁGUA E EMBARCAÇÃO	-	91.146,20	-	-	-	91.146,20
1600060416	TX. ENERGIA ELETR.P/CAMINHÃO CONT.REF DIA	-	622.754,00	-	-	-	622.754,00
1600060417	TX. ENERGIA ELETR.EQUIPAM.EL.DVS.P/TONEL.	-	16.794,56	-	-	-	16.794,56
1600060418	TAXA P/PESAGEM DE MERCADORIAS POR TONEL.	-	28.820,11	-	-	-	28.820,11
1600060421	TAXA P/SERVIÇOS NÃO ESPECIFICADOS	-	76.667,09	-	-	-	76.667,09
1600060500	OUTRAS TAXAS DEVIDAS P/OPERAÇÕES PORTUÁRIAS	-	382.610,71	-	-	-	382.610,71
1600060501	TAXA UTILIZAÇÃO DE REBOCADOR	-	240.000,00	-	-	-	240.000,00
1600060502	TAXA CONTRATO OPERACIONAL	-	142.610,71	-	-	-	142.610,71
1600070000	SERVIÇOS DE ARMAZENAGEM	-	2.064.494,96	-	-	8.613.661,91	10.678.156,87
1600070100	ARMAZENAGEM PROD AGRIC PORTUÁRIA GRANEIS	-	-	-	-	8.613.661,91	8.613.661,91
1600070200	TX. CONTÊINER ATE 20 PES/DIA-1PER(1A15D)	-	13.968,90	-	-	-	13.968,90
1600070300	TX. CONTÊINER ACIMA 20 PES/DIA-1 PERÍODO	-	56.013,07	-	-	-	56.013,07

DEMONSTRATIVO DA RECEITA ORÇAMENTÁRIA POR ÓRGÃO - CONSOLIDADO GERAL
EXERCÍCIO DE 2005

ITEM	TÍTULOS	ADMINISTRAÇÃO DIRETA	AUTARQUIAS	FUNDAÇÕES	FUNDOS	EMPRESAS	TOTAL
1600070400	TX. CONTÊINER IMPORT/DIA-1PER (1 A 10 D)	-	148.495,79	-	-	-	148.495,79
1600070600	TX. CONTÊINER ATE 20 PES/DIA-2PERIODO	-	2.131,80	-	-	-	2.131,80
1600070700	TX. CONTÊINER ACIMA 20 PES/DIA-2PERIODO	-	10.359,60	-	-	-	10.359,60
1600070800	TX. CONTÊINERES IMPORTAÇÃO/DIA-2PERIODO	-	545.440,08	-	-	-	545.440,08
1600071000	TX. CONTÊINERES ATE 20 PES/DIA-3PERIODO	-	340,90	-	-	-	340,90
1600071100	TX. CONTÊINERES ACIMA 20 PES/DIA-3PERIODO	-	1.966,75	-	-	-	1.966,75
1600071200	TX. CONTÊINERES IMPORTAÇÃO/DIA-3PERIODO	-	1.176.491,00	-	-	-	1.176.491,00
1600071400	TX. CONTÊINER ATE 20 PES/DIA-4PERIODO	-	584,40	-	-	-	584,40
1600071500	TX. CONTÊINER ACIMA DE 20 PES/DIA-4PERIOD	-	6.297,85	-	-	-	6.297,85
1600071900	TAXA CARGA GERAL IMPORT.(1.5)-1P(1A15D)	-	28.636,80	-	-	-	28.636,80
1600072000	TAXA CARGA GERAL IMPORT.(2.5)-2P(16A30D)	-	3.596,39	-	-	-	3.596,39
1600072100	TAXA CARGA GERAL IMPORT.(3.5)-3P(31A45D)	-	2.802,70	-	-	-	2.802,70
1600072300	TAXA P/TONEL DE MERC EXPORT C GERAL 1PER	-	13.966,13	-	-	-	13.966,13
1600072400	TAXA P/ TONEL DE MERC EXPORT C. GER-2PER	-	28.411,54	-	-	-	28.411,54
1600072500	TAXA P/TONEL DE MERC EXPORT C GERAL 3PER	-	24.694,88	-	-	-	24.694,88
1600072600	TAXA P/ TONEL DE MERC EXPORT C GERAL SUB	-	296,38	-	-	-	296,38
1600130000	SERVIÇOS ADMINISTRATIVOS	94.141,10	16.572,75	6.921.413,81	624.536,00	61.054,78	7.717.718,44
1600130100	SERVIÇOS DE INSCRIÇÃO EM CONCURSOS PÚBLICO	-	-	957.870,10	624.030,00	49.200,00	1.631.100,10
1600130200	SERVIÇOS DE VENDAS DE EDITAIS	94.141,10	14.640,00	-	506,00	-	109.287,10
1600130400	SERVIÇOS DE EXPEDIÇÃO DE CERTIFICADOS	-	-	902.275,50	-	-	902.275,50
1600130700	SERV. DE FOTOCÓPIAS E/OU CÓPIAS HELIOGRÁFICAS	-	-	4.802,35	-	-	4.802,35
1600139900	OUTROS SERVIÇOS ADMINISTRATIVOS	-	1.932,75	5.056.465,86	-	11.854,78	5.070.253,39
1600140000	SERVIÇOS DE INSPEÇÃO E FISCALIZAÇÃO	-	-	-	-	2.593.500,64	2.593.500,64
1600140100	INSPEÇÃO DE PRODUTOS DE ORIGEM ANIMAL	-	-	-	-	410,00	410,00
1600140300	DEFESA SANITÁRIA VEGETAL	-	-	-	-	597.530,65	597.530,65
1600140400	DEFESA SANITÁRIA ANIMAL	-	-	-	-	339.933,82	339.933,82
1600140500	CADE/EMBRATUR	-	-	-	-	89.061,00	89.061,00
1600140700	CLASSIFICAÇÃO PRODUTOS DE ORIGEM VEGETAL	-	-	-	-	1.278.086,00	1.278.086,00
1600140800	LAUDOS DE APTIDÃO	-	-	-	-	3.240,00	3.240,00
1600140900	SERV. DE PERÍCIA, AVALIAÇÃO E LAUDOS TÉCNICOS	-	-	-	-	285.239,17	285.239,17
1600160000	SERVIÇOS EDUCACIONAIS	-	-	1.468.483,52	-	169.963,53	1.638.447,05
1600160100	ENSINO A DISTÂNCIA	-	-	1.327.640,13	-	-	1.327.640,13
1600160200	CURSOS TÉCNICOS	-	-	50.843,39	-	-	50.843,39
1600169900	OUTROS SERVIÇOS EDUCACIONAIS	-	-	90.000,00	-	169.963,53	259.963,53
1600170000	SERVIÇOS AGROPECUÁRIOS	-	-	-	1.324,32	17.203,84	18.528,16
1600190000	SERVIÇOS RECREATIVOS E CULTURAIS	-	-	23.629,93	-	244.023,00	267.652,93
1600190200	OFICINAS DO CIC - MATRÍCULAS	-	-	4.950,00	-	-	4.950,00
1600190300	OFICINA DE CANTO	-	-	1.236,00	-	-	1.236,00
1600190400	OFICINA DE CERÂMICA	-	-	995,62	-	-	995,62
1600190500	OFICINA DE DANÇA CONTEMPORÂNEA	-	-	2.057,50	-	-	2.057,50
1600190700	INGRESSO PARQUE CYRO GEVAERD	-	-	-	-	244.023,00	244.023,00

DEMONSTRATIVO DA RECEITA ORÇAMENTÁRIA POR ÓRGÃO - CONSOLIDADO GERAL
EXERCÍCIO DE 2005

ITEM	TÍTULOS	ADMINISTRAÇÃO DIRETA	AUTARQUIAS	FUNDAÇÕES	FUNDOS	EMPRESAS	TOTAL
1600190800	OFICINA DE MÚSICA HARMÔNICA	-	-	564,00	-	-	564,00
1600190900	OFICINA DE HISTÓRIA DA ARTE	-	-	160,00	-	-	160,00
1600191000	OFICINA DE PIANO	-	-	1.416,16	-	-	1.416,16
1600191100	OFICINA DE PINTURA	-	-	4.832,88	-	-	4.832,88
1600191300	OFICINA DE TEATRO	-	-	386,80	-	-	386,80
1600191600	OFICINA DE VIOLÃO POPULAR	-	-	950,97	-	-	950,97
1600191800	ATELIER LIVRE	-	-	1.120,00	-	-	1.120,00
1600191900	OFICINA DE XILOGRAFIA/LITOGRAFIA	-	-	960,00	-	-	960,00
1600192100	MUSEU HISTÓRICO DE SANTA CATARINA	-	-	4.000,00	-	-	4.000,00
1600200000	SERV. CONSULTORIA,ASSIST. TECN. E ANÁLISE	-	-	-	-	5.779.670,65	5.779.670,65
1600200100	CONSULTORIA TÉCNICA	-	-	-	-	181.493,24	181.493,24
1600200200	ANÁLISE DE SOLOS	-	-	-	-	258.077,74	258.077,74
1600200300	ANÁLISE DE ÁGUA	-	-	-	-	167.576,10	167.576,10
1600200400	ANÁLISE DE SEMENTES	-	-	-	-	47.825,53	47.825,53
1600200500	OUTRAS ANÁLISES	-	-	-	-	147.087,37	147.087,37
1600200600	PLANO DE CRÉDITO RURAL	-	-	-	-	1.516.088,16	1.516.088,16
1600200700	ELABORAÇÃO E SUPERVISÃO DE PROJETOS	-	-	-	-	342.707,96	342.707,96
1600200800	PRESTAÇÃO DE ASSIST. TECN. E EXT. RURAL	-	-	-	-	3.118.814,55	3.118.814,55
1600220000	SERVIÇOS DE ESTUDOS E PESQUISAS	-	-	-	-	79.589,23	79.589,23
1600240000	SERVIÇOS DE REGISTRO DO COMÉRCIO	-	8.669.891,85	-	-	-	8.669.891,85
1600250000	SERV. DE INFORMAÇÕES CIENTÍFICAS E TECNOLÓGICAS	-	-	110.689,27	-	-	110.689,27
1600990000	OUTROS SERVIÇOS	-	-	140.230,37	1.486.691,80	1.365.447,32	2.992.369,49
1600990100	TAXA DE JOGOS E EVENTOS ESPORTIVOS	-	-	103.580,40	-	-	103.580,40
1600990200	TAXA DE INSCRIÇÃO MARATONA E CORRIDA	-	-	35.984,97	-	-	35.984,97
1600990300	PRESTAÇÃO DE SERVIÇOS CAMINHO LIMPO - DEINFRA	-	-	-	117.574,00	-	117.574,00
1600990400	TAXA DE INSCRIÇÃO TRAVESSIA DA LAGOA	-	-	665,00	-	-	665,00
1600991700	HOSPEDAGEM E ALIMENTAÇÃO	-	-	-	-	422.968,56	422.968,56
1600999900	OUTROS SERVIÇOS DIVERSOS	-	-	-	1.369.117,80	942.478,76	2.311.596,56
1700000000	TRANSFERÊNCIAS CORRENTES	1.577.574.015,50	-	8.249.182,54	223.691.094,91	5.686.262,11	1.815.200.555,06
1720000000	TRANSFERÊNCIAS INTERGOVERNAMENTAIS	1.516.067.045,56	-	1.762.721,48	190.073.410,25	52.300,00	1.707.955.477,29
1721000000	TRANSFERÊNCIAS DA UNIÃO	908.095.219,91	-	1.762.721,48	190.073.410,25	52.300,00	1.099.983.651,64
1721010000	PARTICIPAÇÃO NA RECEITA DA UNIÃO	667.219.509,66	-	-	-	-	667.219.509,66
1721010100	COTA-PARTE DO FUNDO PARTICIPAÇÃO ESTADO	383.390.467,57	-	-	-	-	383.390.467,57
1721011200	COTA-PARTE DO IMP.SOBRE PRODUTOS INDUSTRIALIZADOS	215.129.067,95	-	-	-	-	215.129.067,95
1721011201	COTA-PARTE DO IPI - ESTADUAL	161.346.800,94	-	-	-	-	161.346.800,94
1721011202	COTA-PARTE DO IPI - MUNICIPAL	53.782.267,01	-	-	-	-	53.782.267,01
1721011300	COTA-PARTE CONT. INTERV DOMÍNIO ECONÔMICO	68.699.974,14	-	-	-	-	68.699.974,14
1721011301	COTA-PARTE CIDE - ESTADUAL	51.524.980,60	-	-	-	-	51.524.980,60
1721011302	COTA-PARTE CIDE - MUNICIPAL	17.174.993,54	-	-	-	-	17.174.993,54
1721090000	OUTRAS TRANSFERÊNCIAS DA UNIÃO	159.172.567,50	-	1.762.721,48	-	52.300,00	160.987.588,98
1721090100	TRANSF. FINANCEIRAS DO ICMS - DESONERAÇÃO	91.578.405,00	-	-	-	-	91.578.405,00

DEMONSTRATIVO DA RECEITA ORÇAMENTÁRIA POR ÓRGÃO - CONSOLIDADO GERAL
EXERCÍCIO DE 2005

ITEM	TÍTULOS	ADMINISTRAÇÃO DIRETA	AUTARQUIAS	FUNDAÇÕES	FUNDOS	EMPRESAS	TOTAL
1721099900	DEMAIS TRANSFERÊNCIAS DA UNIÃO	67.594.162,50	-	1.762.721,48	-	52.300,00	69.409.183,98
1721220000	TRANSF.DE COMPENS.FINANC.EXP. RECUR. NATURAIS	11.318.309,06	-	-	-	-	11.318.309,06
1721221100	COTA-PARTE COMP. FINANC. RECURSOS HÍDRICOS	8.438.760,14	-	-	-	-	8.438.760,14
1721222000	COTA-PARTE COMP. FINANC. UTIL. REC. MINERAIS	1.682.358,50	-	-	-	-	1.682.358,50
1721227000	COTA-PARTE DO FUNDO ESP. DO PETRÓLEO - FEP	1.197.190,42	-	-	-	-	1.197.190,42
1721330000	TRANSFERÊNCIAS DE REC. SUS - REPAS	-	-	-	190.073.410,25	-	190.073.410,25
1721330100	GESTÃO PLENA DE SISTEMA ESTADUAL	-	-	-	147.854.911,65	-	147.854.911,65
1721330200	MÉDIA E ALTA COMPLEX. VIGIL. SANITÁRIA	-	-	-	1.841.424,68	-	1.841.424,68
1721330400	PROGRAMA AQUISIÇÃO MEDIC. SAÚDE MENTAL	-	-	-	114.953,64	-	114.953,64
1721330500	FAEC SAI - FUNDO DE AÇÕES ESTRATÉGICAS E COMP.	-	-	-	26.572.517,04	-	26.572.517,04
1721330600	FIDESP - FATOR INC. DES. ENSINO/PESQUISA SAÚDE	-	-	-	399.576,00	-	399.576,00
1721330700	TFECD - EPIDEMIA E CONTROLE DE DOENÇAS	-	-	-	2.572.736,14	-	2.572.736,14
1721330800	MÉDIA E ALTA COMPLEX.-VISA TAXA FISCALIZAÇÃO	-	-	-	943.897,14	-	943.897,14
1721330900	FAEC AHI - FUNDO DE AÇÕES ESTRATÉGICAS E COMP.	-	-	-	5.411.474,41	-	5.411.474,41
1721339900	OUTRAS TRANSFERÊNCIAS FUNDA A FUNDO	-	-	-	4.361.919,55	-	4.361.919,55
1721350000	TRANSF. RECURSOS FUNDO NACIONAL DESENV. EDUCAÇÃO	70.384.833,69	-	-	-	-	70.384.833,69
1721350100	TRANSFERÊNCIAS DO SALÁRIO EDUCAÇÃO	70.384.833,69	-	-	-	-	70.384.833,69
1724000000	TRANSFERÊNCIAS MULTIGOVERNAMENTAIS	607.971.825,65	-	-	-	-	607.971.825,65
1724010000	TRANSFERÊNCIAS RECURSOS FUNDEF	607.971.825,65	-	-	-	-	607.971.825,65
1730000000	TRANSFERÊNCIA DE INSTITUIÇÕES PRIVADAS	-	-	-	14.079.550,82	-	14.079.550,82
1730010000	CONTRIB. DOAÇÕES DE INCENTIVOS FISCAIS	-	-	-	13.928.810,16	-	13.928.810,16
1730020000	APLIC. NA CULTURA, TURISMO E ESPORTE	-	-	-	150.740,66	-	150.740,66
1760000000	TRANSFERÊNCIAS DE CONVÊNIOS	61.506.969,94	-	6.486.461,06	19.538.133,84	5.633.962,11	93.165.526,95
1761000000	TRANSFER DE CONVÊNIOS UNIÃO E ENTIDADES	55.062.616,68	-	6.197.406,86	9.923.257,49	5.590.278,30	76.773.559,33
1761010000	TRANSFERÊNCIAS DE CONVÊNIOS DA UNIÃO SUS	47.066,00	-	-	3.185.961,68	-	3.233.027,68
1761020000	TRANSF. CONVÊNIOS UNIÃO DESTINADAS PROG. EDUCAÇÃO	32.237.881,18	-	2.565.404,12	-	-	34.803.285,30
1761030000	TRANSF. CONV.UNIÃO DEST. PROG. ASS. SOCIAL	698.901,00	-	-	295.699,40	-	994.600,40
1761040000	TRANSF. CONV.UNIÃO DEST. COMB. FOME	1.101.809,50	-	-	-	-	1.101.809,50
1761990000	OUTRAS TRANSFERÊNCIAS DE CONVÊNIOS UNIÃO	20.976.959,00	-	3.632.002,74	6.441.596,41	5.590.278,30	36.640.836,45
1762000000	TRANSF. CONV. ESTADOS E DO DF E SUAS ENTIDADES	6.444.353,26	-	-	9.614.876,35	-	16.059.229,61
1762990000	OUTRAS TRANSF. DE CONVÊNIOS DOS ESTADOS	6.444.353,26	-	-	9.614.876,35	-	16.059.229,61
1763000000	TRANSF. CONVÊNIOS DOS MUNICÍPIOS E ENTIDADESS	-	-	183.124,20	-	39.627,78	222.751,98
1763990000	OUTRAS TRANSFERÊNCIAS CONV. MUNICÍPIOS	-	-	183.124,20	-	39.627,78	222.751,98
1764000000	TRANSFER. DE CONVÊNIOS A INSTITUIÇÕES PRIVADAS	-	-	105.930,00	-	4.056,03	109.986,03
1900000000	OUTRAS RECEITAS CORRENTES	83.657.216,77	14.043.498,80	463.908,15	212.636.783,62	1.541.788,07	312.343.195,41
1910000000	MULTAS E JUROS DE MORA	62.926.967,54	13.236.862,44	-	35.194.477,88	2.402,79	111.360.710,65
1911000000	MULTAS E JUROS DE MORA DOS TRIBUTOS	53.684.162,30	-	-	18.205.269,93	-	71.889.432,23
1911200000	MULTAS E JUROS ITCMD	79.741,89	-	-	60.423,94	-	140.165,83
1911200100	MULTAS DE ITCMD	21.567,33	-	-	-	-	21.567,33
1911200200	JUROS DE ITCMD	58.174,56	-	-	-	-	58.174,56
1911200300	MULTAS E JUROS DE MORA DO ITCMD FUNSOCIAL (3786)	-	-	-	60.423,94	-	60.423,94

DEMONSTRATIVO DA RECEITA ORÇAMENTÁRIA POR ÓRGÃO - CONSOLIDADO GERAL
EXERCÍCIO DE 2005

ITEM	TÍTULOS	ADMINISTRAÇÃO DIRETA	AUTARQUIAS	FUNDAÇÕES	FUNDOS	EMPRESAS	TOTAL
1911200301	MULTAS DO ITCMD FUNSOCIAL	-	-	-	28.773,86	-	28.773,86
1911200302	JUROS DE MORA DO ITCMD FUNSOCIAL	-	-	-	31.650,08	-	31.650,08
1911390000	MULTAS E JUROS DE MORA IMP.S/TRANS.INTERVIVOS	1.565,45	-	-	-	-	1.565,45
1911390100	MULTAS E JUROS DE ITBI - ESTADUAL	1.565,45	-	-	-	-	1.565,45
1911390101	MULTAS DE ITBI - ESTADUAL	1.481,59	-	-	-	-	1.481,59
1911390102	JUROS DE ITBI - ESTADUAL	83,86	-	-	-	-	83,86
1911410000	MULTAS E JUROS DE MORA DE IPVA	16.947.429,76	-	-	25.522,62	-	16.972.952,38
1911410100	MULTAS/JUROS DE MORA IPVA - ESTADUAL	8.477.043,98	-	-	-	-	8.477.043,98
1911410101	MULTAS DE IPVA - ESTADUAL	6.595.404,12	-	-	-	-	6.595.404,12
1911410102	JUROS DE MORA IPVA - ESTADUAL	1.881.639,86	-	-	-	-	1.881.639,86
1911410200	MULTAS/JUROS DE MORA DE IPVA - MUNICIPAL	8.470.385,78	-	-	-	-	8.470.385,78
1911410201	MULTAS DE IPVA - MUNICIPAL	6.591.903,97	-	-	-	-	6.591.903,97
1911410202	JUROS DE MORA DE IPVA MUNICIPAL	1.878.481,81	-	-	-	-	1.878.481,81
1911410300	MULTAS E JUROS DE MORA DO IPVA FUNSOCIAL (3760)	-	-	-	25.522,62	-	25.522,62
1911410301	MULTAS DO IPVA FUNSOCIAL	-	-	-	15.234,17	-	15.234,17
1911410302	JUROS DE MORA DO IPVA FUNSOCIAL	-	-	-	10.288,45	-	10.288,45
1911420000	MULTAS/JUROS DE MORA ICMS	36.655.425,20	-	-	18.119.323,37	-	54.774.748,57
1911420100	MULTAS/JUROS DE MORA ICMS - ESTADUAL	27.491.819,12	-	-	-	-	27.491.819,12
1911420101	MULTAS DE ICMS - ESTADUAL	15.375.959,53	-	-	-	-	15.375.959,53
1911420102	JUROS DE MORA DE ICMS - ESTADUAL	12.115.859,59	-	-	-	-	12.115.859,59
1911420200	MULTAS/JUROS DE MORA DE ICMS - MUNICIPAL	9.163.606,08	-	-	-	-	9.163.606,08
1911420201	MULTAS DE ICMS - MUNICIPAL	5.125.124,35	-	-	-	-	5.125.124,35
1911420202	JUROS DE MORA DE ICMS - MUNICIPAL	4.038.481,73	-	-	-	-	4.038.481,73
1911420300	MULTAS E JUROS DE MORA DO ICMS FUNSOCIAL (3719)	-	-	-	18.119.323,37	-	18.119.323,37
1911420301	MULTAS DO ICMS FUNSOCIAL	-	-	-	10.965.363,51	-	10.965.363,51
1911420302	JUROS DE MORA DO ICMS FUNSOCIAL	-	-	-	7.153.959,86	-	7.153.959,86
1912000000	MULTAS E JUROS DE MORA DAS CONTRIBUIÇÕES	-	348.377,71	-	-	-	348.377,71
1912010000	MULTAS E JUROS DA CONTRIB . PREV. REG.PRÓPRIO	-	348.377,71	-	-	-	348.377,71
1912010100	MULTAS/JUROS DAS CONTRIB. P.P.P. - AC	-	348.377,71	-	-	-	348.377,71
1913000000	MULTAS/JUROS DE MORA DA DIV. ATIVA DOS TRIBUTOS	7.312.466,98	-	-	16.344.984,51	-	23.657.451,49
1913140000	MULTAS/JUROS DE MORA D.A. DE IPVA	203.044,98	-	-	74.802,78	-	277.847,76
1913140100	MULTAS/JUROS DE MORA D.A. IPVA - ESTADUAL	101.522,07	-	-	-	-	101.522,07
1913140101	MULTAS D.A. DE IPVA - ESTADUAL	48.209,69	-	-	-	-	48.209,69
1913140102	JUROS DE MORA D.A. IPVA - ESTADUAL	53.312,38	-	-	-	-	53.312,38
1913140200	MULTAS/JUROS DE MORA D.A. IPVA - MUNICIPAL	101.522,91	-	-	-	-	101.522,91
1913140201	MULTAS D.A. IPVA - MUNICIPAL	48.210,13	-	-	-	-	48.210,13
1913140202	JUROS DE MORA D.A. IPVA - MUNICIPAL	53.312,78	-	-	-	-	53.312,78
1913140300	MULTAS E JUROS DE MORA DO IPVA FUNSOCIAL (3778)	-	-	-	74.802,78	-	74.802,78
1913140301	MULTAS DO IPVA FUNSOCIAL	-	-	-	33.077,22	-	33.077,22
1913140302	JUROS DE MORA DO IPVA FUNSOCIAL	-	-	-	41.725,56	-	41.725,56
1913150000	MULTAS E JUROS DE MORA D.A. DE ICMS	6.767.576,37	-	-	16.245.419,75	-	23.012.996,12

DEMONSTRATIVO DA RECEITA ORÇAMENTÁRIA POR ÓRGÃO - CONSOLIDADO GERAL
EXERCÍCIO DE 2005

ITEM	TÍTULOS	ADMINISTRAÇÃO DIRETA	AUTARQUIAS	FUNDAÇÕES	FUNDOS	EMPRESAS	TOTAL
1913150100	MULTAS/JUROS DE MORA D.A. ICMS - ESTADUAL	5.075.725,14	-	-	-	-	5.075.725,14
1913150101	MULTAS D.A. DE ICMS - ESTADUAL	2.125.251,27	-	-	-	-	2.125.251,27
1913150102	JUROS DE MORA DE ICMS - ESTADUAL	2.950.473,87	-	-	-	-	2.950.473,87
1913150200	MULTAS/JUROS DE MORA D.A. ICMS - MUNICIPAL	1.691.851,23	-	-	-	-	1.691.851,23
1913150201	MULTAS D.A. ICMS - MUNICIPAL	708.387,29	-	-	-	-	708.387,29
1913150202	JUROS DE MORA D.A. DE ICMS - MUNICIPAL	983.463,94	-	-	-	-	983.463,94
1913150300	MULTAS E JUROS DE MORA DO ICMS FUNSOCIAL (3727)	-	-	-	16.245.419,75	-	16.245.419,75
1913150301	MULTAS DO ICMS FUNSOCIAL	-	-	-	6.019.624,46	-	6.019.624,46
1913150302	JUROS DE MORA DO ICMS FUNSOCIAL	-	-	-	10.225.795,29	-	10.225.795,29
1913200000	MULTAS/JUROS DE MORA D.A. DE ITCMD	12.443,22	-	-	24.761,98	-	37.205,20
1913200100	MULTAS D.A. DE ITCMD	2.757,50	-	-	-	-	2.757,50
1913200200	JUROS D.A. DE ITCMD	9.685,72	-	-	-	-	9.685,72
1913200300	MULTAS E JUROS DE MORA DO ITCMD FUNSOCIAL (3794)	-	-	-	24.761,98	-	24.761,98
1913200301	MULTAS DO ITCMD FUNSOCIAL	-	-	-	2.629,44	-	2.629,44
1913200302	JUROS DE MORA DO ITCMD FUNSOCIAL	-	-	-	22.132,54	-	22.132,54
1913990000	MULTAS/JUROS DE MORA DA D.A. OUTROS TRIBUTOS	329.402,41	-	-	-	-	329.402,41
1913990200	MUTAS/JUROS MORA DA DV.ATIVA OBRAS ACESSOS	329.402,41	-	-	-	-	329.402,41
1918000000	MULTAS/JUROS DE MORA DE OUTRAS RECEITAS	-	30.887,57	-	-	92,79	30.980,36
1918020000	JUROS DE MORAS DE OUTRAS RECEITAS	-	30.887,57	-	-	92,79	30.980,36
1918020100	JUROS DE MORA DE SERVIÇOS PORTUÁRIOS	-	30.887,57	-	-	92,79	30.980,36
1919000000	MULTAS DE OUTRAS ORIGENS	1.930.338,26	12.857.597,16	-	644.223,44	2.310,00	15.434.468,86
1919270000	MULTAS E JUROS PREVISTOS EM CONTRATO	-	-	-	310.212,39	-	310.212,39
1919320000	MULTA DECORRENTE DE SENTENÇA PENAL CONDENATÓRIA	450,08	-	-	-	-	450,08
1919500000	MULTAS POR AUTO DE INFRAÇÃO	-	12.844.208,24	-	-	-	12.844.208,24
1919990000	OUTRAS MULTAS	1.929.888,18	13.388,92	-	334.011,05	2.310,00	2.279.598,15
1919990100	MULTAS E JUROS DO PLANO	-	3.825,55	-	-	-	3.825,55
1919990200	MULTAS P/ INFRAÇÃO OBRIGATÓRIA ACESSÓRIA	1.569.622,90	-	-	-	-	1.569.622,90
1919990300	MULTAS DO TRIBUNAL DE CONTAS	246.550,49	-	-	-	-	246.550,49
1919990400	GLOSAS DO TRIBUNAL DE CONTAS	26.919,09	-	-	-	-	26.919,09
1919990500	MULTAS DA VIGILÂNCIA SANITÁRIA - SES	58.853,01	-	-	-	-	58.853,01
1919990600	MULTA DA VIGILÂNCIA SANITÁRIA ANIMAL SEA	5.767,94	-	-	-	-	5.767,94
1919990700	MULTAS DIVERSAS	22.174,75	9.563,37	-	334.011,05	2.310,00	368.059,17
1920000000	INDENIZAÇÕES E RESTITUIÇÕES	8.277.233,19	512.304,82	302.757,89	278.428,87	739.113,72	10.109.838,49
1921000000	INDENIZAÇÕES	43.117,64	24.201,14	-	85.491,24	29.134,84	181.944,86
1921990000	OUTRAS INDENIZAÇÕES	43.117,64	24.201,14	-	85.491,24	29.134,84	181.944,86
1921999900	OUTRAS INDENIZAÇÕES DIVERSAS	43.117,64	24.201,14	-	85.491,24	29.134,84	181.944,86
1922000000	RESTITUIÇÕES	8.234.115,55	488.103,68	302.757,89	191.930,63	709.978,88	9.926.886,63
1922010000	RESTITUIÇÕES DE CONVÊNIOS	619.671,81	-	-	14.656,62	28.710,00	663.038,43
1922990000	OUTRAS RESTITUIÇÕES	7.614.443,74	488.103,68	302.757,89	178.281,01	681.268,88	9.264.855,20
1922990100	RESTITUIÇÃO EM FOLHA DE PAGAMENTO	6.742.815,34	101.589,33	291.542,01	9.943,35	329.275,89	7.475.165,92
1922990200	RESTITUIÇÃO MINISTÉRIO PÚBLICO	347.068,07	-	-	-	-	347.068,07

DEMONSTRATIVO DA RECEITA ORÇAMENTÁRIA POR ÓRGÃO - CONSOLIDADO GERAL
EXERCÍCIO DE 2005

ITEM	TÍTULOS	ADMINISTRAÇÃO DIRETA	AUTARQUIAS	FUNDAÇÕES	FUNDOS	EMPRESAS	TOTAL
1922990300	RESTITUIÇÃO ASSEMBLÉIA LEGISLATIVA	52.997,51	-	-	-	-	52.997,51
1922990400	RESTITUIÇÃO DE IMPORT. RECEBIDA INDEVIDAMENTE	334.460,54	813,45	-	-	-	335.273,99
1922990500	RESTITUIÇÃO DE ADIANTAMENTO	42.964,65	3.063,15	4.401,44	-	-	50.429,24
1922990800	RESTITUIÇÃO REEMBOLSO MÉDICO-HOSPITALAR	-	303.315,46	-	-	-	303.315,46
1922990900	RESTITUIÇÃO TRIBUNAL DE CONTAS	38.936,13	-	-	-	-	38.936,13
1922991000	RESTITUIÇÕES DE LIGAÇÕES TELEFÔNICAS	4.567,74	-	-	-	-	4.567,74
1922999800	AUXÍLIOS E CONTRIBUIÇÕES	15.185,48	-	2.675,78	65,26	-	17.926,52
1922999900	OUTRAS RESTITUIÇÕES DIVERSAS	35.448,28	79.322,29	4.138,66	168.272,40	351.992,99	639.174,62
1930000000	RECEITA DA DÍVIDA ATIVA	8.753.158,64	19.147,52	-	-	1.435,64	8.773.741,80
1931000000	RECEITA DA DÍVIDA ATIVA TRIBUTÁRIA	8.665.156,77	-	-	-	-	8.665.156,77
1931140000	RECEITA DA DÍVIDA ATIVA DO IPVA	499.154,94	-	-	-	-	499.154,94
1931140100	RECEITA DA DÍVIDA ATIVA DO IPVA - ESTADUAL	249.577,91	-	-	-	-	249.577,91
1931140200	RECEITA DÍVIDA ATIVA DO IPVA - MUNICIPAL	249.577,03	-	-	-	-	249.577,03
1931150000	RECEITA DA DÍVIDA ATIVA DO ICMS	8.151.036,78	-	-	-	-	8.151.036,78
1931150100	RECEITA DA DÍVIDA ATIVA DO ICMS - ESTADUAL	6.113.299,68	-	-	-	-	6.113.299,68
1931150200	RECEITA DA DÍVIDA ATIVA DO ICMS - MUNICIPAL	2.037.737,10	-	-	-	-	2.037.737,10
1931200000	RECEITA DA DÍVIDA ATIVA DO ITCMD	14.965,05	-	-	-	-	14.965,05
1932000000	RECEITA DA DÍVIDA ATIVA NÃO TRIBUTÁRIA	88.001,87	19.147,52	-	-	1.435,64	108.585,03
1932990000	RECEITA DA D.A. NÃO TRIB. OUTRAS RECEITAS	88.001,87	19.147,52	-	-	1.435,64	108.585,03
1990000000	RECEITAS DIVERSAS	3.699.857,40	275.184,02	161.150,26	177.163.876,87	798.835,92	182.098.904,47
1990020000	REC ÔNUS SUCUMBÊNCIA DE AÇÕES JUDICIAIS	-	-	1.331,51	1.158.654,17	-	1.159.985,68
1990020100	RECEITA DE HONORÁRIOS DE ADVOGADOS	(1.247,44)	-	1.331,51	1.158.654,17	-	1.158.738,24
1990990000	OUTRAS RECEITAS	3.699.857,40	275.184,02	159.818,75	176.005.222,70	798.835,92	180.938.918,79
1990990100	CUSTA DE ESCRIVANIAS JUDICIAIS	373,58	-	-	29.876.106,12	-	29.876.479,70
1990990200	CUSTA ESCRIVANIAS EXTRA JUDICIAIS	-	-	-	11.775.063,32	-	11.775.063,32
1990990300	SELOS DE FISCALIZAÇÃO DOS ATOS NOT. REGIME	-	-	-	5.246.637,99	-	5.246.637,99
1990990600	FIA - CONTRIBUIÇÃO	-	-	-	19.057,45	-	19.057,45
1990990700	ASSOCIAÇÃO DOS MAGISTRADOS CATARINENSES	-	-	-	823.555,81	-	823.555,81
1990990800	ASSOCIAÇÃO CATARINENSE DO MINIST PÚBLICA	-	-	-	823.555,81	-	823.555,81
1990990900	SINJUSC	-	-	-	702.755,70	-	702.755,70
1990991000	RECEITAS DE DOAÇÕES	154.800,00	-	-	124.550.391,85	-	124.705.191,85
1990991001	3700 - DOAÇÃO FDO SOCIAL - ICMS - COMP. CONTA GRÁF	-	-	-	54.302.671,69	-	54.302.671,69
1990991002	3719 - DOAÇÃO FDO SOCIAL - ICMS - NOTIFICAÇÃO FISCA	-	-	-	14.222.171,22	-	14.222.171,22
1990991003	3727 - DOAÇÃO FDO SOCIAL - ICMS - DÍVIDA ATIVA	-	-	-	4.841.338,60	-	4.841.338,60
1990991004	3735 - DOAÇÃO FDO SOCIAL LEILÃO TRANSF. D	-	-	-	179,73	-	179,73
1990991006	3751 - DOAÇÃO FUNDO SOCIAL	-	-	-	195.099,73	-	195.099,73
1990991007	6890 - OUTRAS DOAÇÕES	154.800,00	-	-	-	-	154.800,00
1990991008	3760 - DOAÇÃO FDO SOCIAL - IPVA - NOTIFICAÇÃO FISCA	-	-	-	168.570,92	-	168.570,92
1990991009	3778 - DOAÇÃO FDO SOCIAL - IPVA - DÍVIDA ATIVA	-	-	-	234.770,91	-	234.770,91
1990991010	3786 - DOAÇÃO FDO SOCIAL - ITCMD - NOTIFICAÇÃO FISC	-	-	-	184.927,12	-	184.927,12
1990991011	3794 - DOAÇÃO FDO SOCIAL - ITCMD - DÍVIDA ATIVA	-	-	-	23.492,53	-	23.492,53

DEMONSTRATIVO DA RECEITA ORÇAMENTÁRIA POR ÓRGÃO - CONSOLIDADO GERAL
EXERCÍCIO DE 2005

ITEM	TÍTULOS	ADMINISTRAÇÃO DIRETA	AUTARQUIAS	FUNDAÇÕES	FUNDOS	EMPRESAS	TOTAL
1990991012	FUNDO SOCIAL - TRIBUNAL DE JUSTIÇA	-	-	-	8.119.091,03	-	8.119.091,03
1990991013	FUNDO SOCIAL - ASSEMBLÉIA LEGISLATIVA	-	-	-	3.538.878,58	-	3.538.878,58
1990991014	FUNDO SOCIAL - MINISTÉRIO PÚBLICO	-	-	-	2.857.315,82	-	2.857.315,82
1990991015	FUNDO SOCIAL - TRIBUNAL DE CONTAS	-	-	-	1.179.623,62	-	1.179.623,62
1990991016	FUNDO SOCIAL - UDESC	-	-	-	1.913.613,84	-	1.913.613,84
1990991017	FUNDO SOCIAL - ICMS MUNICIPAL	-	-	-	32.767.420,39	-	32.767.420,39
1990991018	FUNDO SOCIAL - TJSC CUSTAS-TRANS. - DÍV. ATIVA	-	-	-	1.226,12	-	1.226,12
1990991200	RECEITA DE LEILÃO DE VEÍCULOS	-	20.962,92	-	201.230,36	-	222.193,28
1990991300	ESTACIONAMENTO DE VEÍCULOS APREENDIDOS	-	49.220,04	-	-	-	49.220,04
1990991400	OAB/SC	-	-	-	1.068.509,37	-	1.068.509,37
1990999900	OUTRAS RECEITAS DIVERSAS	3.544.683,82	205.001,06	159.818,75	918.358,92	798.835,92	5.626.698,47
2000000000	RECEITAS DE CAPITAL	87.979.560,19	25.098.239,69	-	8.397.009,35	374.600,00	121.849.409,23
2100000000	OPERAÇÕES DE CRÉDITO	87.979.560,19	-	-	-	-	87.979.560,19
2110000000	OPERAÇÕES DE CRÉDITO INTERNA	3.400.000,00	-	-	-	-	3.400.000,00
2114000000	OPERAÇÕES CRÉDITO INTERNA REL. PROG. GOVERNO	3.400.000,00	-	-	-	-	3.400.000,00
2114990000	OUTRAS OPER DE CRÉDITO INT. REL. PROG. GOVERNO	3.400.000,00	-	-	-	-	3.400.000,00
2114990100	FINANCIAMENTO PNAFE	3.400.000,00	-	-	-	-	3.400.000,00
2120000000	OPERAÇÕES DE CRÉDITO EXTERNAS	84.579.560,19	-	-	-	-	84.579.560,19
2123000000	OPER CRED EXTERNAS REL PROGRAMA GOVERNO	84.579.560,19	-	-	-	-	84.579.560,19
2123990000	OUTRAS OPERAÇÕES DE CRÉDITO EXTERNAS GOVERNO	84.579.560,19	-	-	-	-	84.579.560,19
2123990100	FINANCIAMENTO BIRD/SC MICROBACIAS	31.899.964,58	-	-	-	-	31.899.964,58
2123990200	FINANCIAMENTO BID IV 1390 - LEI 11830	52.679.595,61	-	-	-	-	52.679.595,61
2200000000	ALIENAÇÃO DE BENS	-	78.000,00	-	1.067.785,00	249.600,00	1.395.385,00
2210000000	ALIENAÇÃO DE BENS MÓVEIS	-	-	-	1.015.485,00	249.600,00	1.265.085,00
2219000000	ALIENAÇÃO DE OUTROS BENS MÓVEIS	-	-	-	1.015.485,00	249.600,00	1.265.085,00
2220000000	ALIENAÇÃO DE BENS IMÓVEIS	-	78.000,00	-	52.300,00	-	130.300,00
2225000000	ALIENAÇÃO DE IMÓVEIS URBANOS	-	78.000,00	-	-	-	78.000,00
2229000000	ALIENAÇÃO DE OUTROS BENS IMÓVEIS	-	-	-	52.300,00	-	52.300,00
2300000000	AMORTIZAÇÃO DE EMPRÉSTIMOS	-	21.020.239,69	-	4.242.559,46	-	25.262.799,15
2300990000	AMORTIZAÇÃO DE EMPRÉSTIMOS DIVERSOS	-	21.020.239,69	-	4.242.559,46	-	25.262.799,15
2300990100	AMORTIZAÇÃO DE EMPRÉSTIMO MÉDICO	-	501.990,97	-	-	-	501.990,97
2300990200	AMORTIZAÇÃO EMPRÉSTIMO PLANO DE SAÚDE	-	20.452.917,80	-	-	-	20.452.917,80
2300990300	AMORTIZAÇÃO EMPRÉSTIMO HABITACIONAL	-	65.330,92	-	-	-	65.330,92
2300999900	OUTRAS AMORTIZAÇÕES DE EMPRÉSTIMOS DIVERSOS	-	-	-	4.242.559,46	-	4.242.559,46
2400000000	TRANSFERÊNCIAS DE CAPITAL	-	4.000.000,00	-	-	-	4.000.000,00
2470000000	TRANSFERÊNCIAS DE CONVÊNIOS	-	4.000.000,00	-	-	-	4.000.000,00
2471000000	TRANSFERÊNCIAS DE CONVÊNIOS DA UNIÃO ENTIDADES	-	4.000.000,00	-	-	-	4.000.000,00
2471990000	OUTRAS TRANSFERÊNCIAS DE CONVÊNIOS UNIÃO	-	4.000.000,00	-	-	-	4.000.000,00
2500000000	OUTRAS RECEITAS DE CAPITAL	-	-	-	3.086.664,89	125.000,00	3.211.664,89
2520000000	INTEGRALIZAÇÃO DO CAPITAL SOCIAL	-	-	-	-	125.000,00	125.000,00
2521000000	INTEGRALIZAÇÃO COM RECURSOS DO TESOURO	-	-	-	-	125.000,00	125.000,00

DEMONSTRATIVO DA RECEITA ORÇAMENTÁRIA POR ÓRGÃO - CONSOLIDADO GERAL
EXERCÍCIO DE 2005

ITEM	TÍTULOS	ADMINISTRAÇÃO DIRETA	AUTARQUIAS	FUNDAÇÕES	FUNDOS	EMPRESAS	TOTAL
2590000000	OUTRAS RECEITAS	-	-	-	3.086.664,89	-	3.086.664,89
9000000000	DEDUÇÕES DA RECEITA	(755.057.614,61)	-	-	-	-	(755.057.614,61)
9100000000	DEDUÇÕES DA RECEITA CORRENTE	(659.610.264,15)	-	-	-	-	(659.610.264,15)
9110000000	DEDUÇÕES DA RECEITA TRIBUTÁRIA	(659.610.264,15)	-	-	-	-	(659.610.264,15)
9113000000	DEDUÇÕES DA RECEITA DE IMPOSTOS	(659.610.264,15)	-	-	-	-	(659.610.264,15)
9113020000	DEDUCAO DA REC. ICMS P/ FORMAÇÃO FUNDEF	(659.610.264,15)	-	-	-	-	(659.610.264,15)
9700000000	DEDUÇÕES RECEITAS DIVERSAS	(95.447.350,46)	-	-	-	-	(95.447.350,46)
9720000000	DEDUÇÃO DA REC. P/ FORMAÇÃO FUNDEF(UNIÃO)	(95.447.350,46)	-	-	-	-	(95.447.350,46)
9721000000	DEDUÇÃO DA REC. P/ FORMAÇÃO FUNDEF(UNIÃO)	(95.447.350,46)	-	-	-	-	(95.447.350,46)
9721010000	DEDUÇÃO RECEITA P/ FUNDEF - TRANSF. UNIÃO	(81.710.589,74)	-	-	-	-	(81.710.589,74)
9721010100	DEDUÇÃO RECEITA P/FORMAÇÃO FUNDEF - FPE	(57.508.569,76)	-	-	-	-	(57.508.569,76)
9721011200	DEDUÇÃO RECEITA FUNDEF IPI - EXPORTAÇÃO	(24.202.019,98)	-	-	-	-	(24.202.019,98)
9721090000	DEDUÇÃO DA REC. P/FORM. FUNDEF - ICMS DESONERAÇÃO	(13.736.760,72)	-	-	-	-	(13.736.760,72)
9721090100	DED REC. P/FORMAÇÃO FUNDEF - ICMS LC 87/96	(13.736.760,72)	-	-	-	-	(13.736.760,72)

Florianópolis, 24 de março de 2006

WANDERLEI PEREIRA DAS NEVES
DIRETOR DE CONTABILIDADE GERAL
CONTADOR CRC-SC N.º 15.874

VILSON COELHO
GERENTE DE CONTABILIDADE CENTRALIZADA
CONTADOR CRC/SC N.º 7.678

REINALDO NERI PEREIRA
AUXILIAR ADMINISTRATIVO - CODESC
MATRÍCULA 294.365

DEMONSTRATIVO DA RECEITA ORÇAMENTÁRIA POR ÓRGÃO - AUTARQUIAS - MÊS A MÊS
EXERCÍCIO DE 2005

ITEM	TÍTULOS	JANEIRO	FEVEREIRO	MARÇO	ABRIL	MAIO	JUNHO	JULHO	AGOSTO	SETEMBRO	OUTUBRO	NOVEMBRO	DEZEMBRO	TOTAL
0000000000	4721 - IMPRENSA OFICIAL DO ESTADO DE SC - IOESC	657.700,75	863.268,84	-	-	-	-	-	-	-	-	-	-	1.520.969,59
1000000000	RECEITAS CORRENTES	657.700,75	863.268,84	-	-	-	-	-	-	-	-	-	-	1.520.969,59
1300000000	RECEITA PATRIMONIAL	702,98	73,00	-	-	-	-	-	-	-	-	-	-	775,98
1320000000	RECEITAS DE VALORES MOBILIÁRIOS	702,98	73,00	-	-	-	-	-	-	-	-	-	-	775,98
1322000000	DIVIDENDOS	513,20	-	-	-	-	-	-	-	-	-	-	-	513,20
1322010000	DIVIDENDOS PAGOS AO ESTADO	513,20	-	-	-	-	-	-	-	-	-	-	-	513,20
1322011100	BRASIL TELECOM PARTICIPAÇÕES	513,20	-	-	-	-	-	-	-	-	-	-	-	513,20
1325000000	REMUNERAÇÃO DE DEPÓSITOS BANCÁRIOS	189,78	73,00	-	-	-	-	-	-	-	-	-	-	262,78
1325020000	REMUNER DEPÓSITOS RECURSOS NÃO-VINCULADO	189,78	73,00	-	-	-	-	-	-	-	-	-	-	262,78
1325029900	REMUNERAÇÃO DE OUTROS NÃO-VINCULADOS	189,78	73,00	-	-	-	-	-	-	-	-	-	-	262,78
1325029913	REM. DEP. BANC. REC. DISP. ENT. AUTARQUICAS	189,78	73,00	-	-	-	-	-	-	-	-	-	-	262,78
1500000000	RECEITA INDUSTRIAL	271.101,56	248.669,82	-	-	-	-	-	-	-	-	-	-	519.771,38
1520000000	RECEITA DE INDÚSTRIA DE TRANSFORMAÇÃO	271.101,56	248.669,82	-	-	-	-	-	-	-	-	-	-	519.771,38
1520290000	RECEITAS DA INDÚSTRIA EDITORIAL E GRÁFICA	271.101,56	248.669,82	-	-	-	-	-	-	-	-	-	-	519.771,38
1600000000	RECEITA DE SERVIÇOS	385.896,21	578.988,81	-	-	-	-	-	-	-	-	-	-	964.885,02
1600010000	SERVIÇOS COMERCIAIS	385.896,21	578.988,81	-	-	-	-	-	-	-	-	-	-	964.885,02
1600019900	OUTROS SERVIÇOS COMERCIAIS	385.896,21	578.988,81	-	-	-	-	-	-	-	-	-	-	964.885,02
1600019913	PUBLICAÇÕES	385.896,21	578.988,81	-	-	-	-	-	-	-	-	-	-	964.885,02
1900000000	OUTRAS RECEITAS CORRENTES	-	35.537,21	-	-	-	-	-	-	-	-	-	-	35.537,21
1920000000	INDENIZAÇÕES E RESTITUIÇÕES	-	35.537,21	-	-	-	-	-	-	-	-	-	-	35.537,21
1922000000	RESTITUIÇÕES	-	35.537,21	-	-	-	-	-	-	-	-	-	-	35.537,21
1922990000	OUTRAS RESTITUIÇÕES	-	35.537,21	-	-	-	-	-	-	-	-	-	-	35.537,21
1922990100	RESTITUIÇÃO EM FOLHA DE PAGAMENTO	-	35.537,21	-	-	-	-	-	-	-	-	-	-	35.537,21
0000000000	4722 - INSITUTO DE PREVIDÊNCIA DO ESTADO DE SC - IPESC	15.282.191,94	49.002.580,53	33.550.642,96	37.083.868,11	37.333.346,68	44.927.045,54	36.765.516,67	40.387.113,87	39.580.494,45	43.640.860,65	48.955.137,88	90.444.022,31	516.952.821,59
1000000000	RECEITAS CORRENTES	13.730.889,82	47.236.525,32	31.863.990,86	35.454.143,24	35.839.107,12	43.509.501,76	35.337.544,97	38.297.000,30	37.807.820,33	41.850.617,29	47.250.366,52	87.677.074,37	495.854.581,90
1200000000	RECEITA DE CONTRIBUIÇÕES	13.588.034,64	47.127.035,78	31.784.858,40	35.390.497,52	35.737.710,75	43.315.373,65	35.318.865,46	37.787.577,83	37.475.537,73	39.091.615,82	43.331.104,49	82.745.956,61	482.694.168,68
1210000000	CONTRIBUIÇÕES SOCIAIS	13.588.034,64	47.127.035,78	31.784.858,40	35.390.497,52	35.737.710,75	43.315.373,65	35.318.865,46	37.787.577,83	37.475.537,73	39.091.615,82	43.331.104,49	82.745.956,61	482.694.168,68
1210290000	CONTRIBUIÇÃO PREVIDENCIÁRIA DO REGIME PRÓPRIO	9.215.027,70	42.343.833,64	27.207.784,32	30.827.701,29	31.152.772,76	38.652.411,68	30.657.661,85	33.088.365,59	32.406.500,01	33.934.748,90	39.218.762,92	76.107.931,69	424.813.502,35
1210290700	CONTRIBUIÇÃO DE SERVIDOR ATIVO CIVIL	1.768.244,15	23.451.231,80	14.125.047,94	13.342.241,95	13.563.026,66	10.068.590,84	8.871.996,47	11.180.167,17	10.471.484,06	9.686.581,34	16.611.945,28	27.872.183,96	161.012.741,62
1210290701	PODER EXECUTIVO - ATIVO CIVIL	39.649,11	20.702.493,94	10.247.456,54	10.636.225,15	10.731.725,32	7.238.041,85	6.134.669,94	8.107.793,46	7.606.191,16	6.241.071,28	13.597.527,33	19.932.556,12	121.215.401,20
1210290702	TRIBUNAL DE JUSTIÇA - ATIVO CIVIL	1.322.915,37	1.305.990,40	1.306.598,72	1.299.829,84	1.298.913,36	1.297.860,69	1.331.932,97	1.312.539,81	1.384.542,29	1.511.469,68	1.675.154,26	3.635.300,37	18.683.047,76
1210290703	TRIBUNAL DE CONTAS - ATIVO CIVIL	139.957,58	140.116,68	-	278.273,91	139.708,23	139.603,89	12.126,36	392.744,43	147.378,41	166.061,06	167.628,11	384.693,55	2.108.292,21
1210290704	ASSEMBLÉIA LEGISLATIVA - ATIVO CIVIL	-	363.595,60	362.117,84	362.882,67	363.678,06	351.548,15	360.068,77	358.543,55	357.611,26	358.564,02	359.312,46	1.080.171,50	4.678.093,88
1210290705	MINISTÉRIO PÚBLICO - ATIVO CIVIL	-	671.747,40	1.347.584,71	679.489,13	648.539,16	659.455,82	647.521,60	648.656,85	648.936,04	649.576,87	705.123,16	1.761.288,77	9.067.919,51
1210290706	UDESC - ATIVO CIVIL	265.722,09	267.287,78	861.290,13	85.541,25	380.462,53	382.080,44	385.676,83	359.889,07	326.824,90	759.838,43	107.199,96	1.078.173,65	5.259.987,06
1210290800	CONTRIBUIÇÃO DE SERVIDOR - ATIVO MILITAR	-	-	-	-	-	2.456.226,51	2.449.890,77	2.454.711,34	2.458.791,90	104,63	-	2.588.613,71	12.408.338,86
1210290900	CONTRIBUIÇÃO DE SERVIDOR - INATIVO CIVIL	167.533,94	359.276,31	331.489,21	515.286,87	529.529,21	1.688.354,61	1.586.715,72	2.085.543,76	1.918.479,84	1.150.317,30	2.711.267,44	7.409.371,15	20.453.165,36
1210290901	PODER EXECUTIVO - INATIVO CIVIL	630,44	55.300,41	32.816,92	29.458,01	27.984,27	1.170.015,31	1.041.675,62	1.358.967,81	1.289.830,53	321.022,54	1.755.853,97	5.147.119,22	12.230.675,05
1210290902	TRIBUNAL DE JUSTIÇA - INATIVO CIVIL	100.194,86	165.249,49	176.217,35	305.977,95	332.290,76	343.449,57	435.194,43	426.244,84	448.170,97	599.983,80	711.049,34	1.589.403,00	5.633.426,36
1210290903	TRIBUNAL DE CONTAS - INATIVO CIVIL	66.708,64	66.708,64	-	134.919,76	65.234,41	65.295,92	6.148,34	195.585,00	74.469,50	81.318,11	79.628,87	198.377,60	1.034.394,79
1210290904	ASSEMBLÉIA LEGISLATIVA - INATIVO CIVIL	-	28.578,53	28.719,77	28.719,77	61.028,29	30.752,02	61.360,34	62.672,78	88.980,69	97.208,37	106.265,44	322.374,74	916.660,74
1210290905	MINISTÉRIO PÚBLICO - INATIVO CIVIL	-	6.435,61	19.727,91	16.211,38	5.987,85	44.029,11	7.313,92	7.493,35	(28.567,01)	5.982,90	13.561,41	17.149,81	115.326,24
1210290906	UDESC - INATIVO CIVIL	-	37.003,63	74.007,26	-	37.003,63	34.812,68	35.023,07	34.579,98	45.595,16	44.801,58	44.908,41	134.946,78	522.682,18
1210291000	CONTRIBUIÇÃO DE SERVIDOR - INATIVO MILITAR	-	-	-	-	-	303.218,31	302.256,09	301.946,53	299.089,84	-	-	21.094,54	1.227.605,31
1210291100	CONTRIBUIÇÃO DE PENSIONISTA CIVIL	1.588.340,54	1.540.166,87	712.149,97	714.451,79	693.125,85	697.362,43	765.123,25	724.925,33	729.647,06	791.629,89	366,51	2.325.177,30	11.282.466,79
1210291200	CONTRIBUIÇÃO DE PENSIONISTA MILITAR	22.147,95	116.575,11	89.610,20	88.397,75	82.353,89	85.395,44	86.120,57	82.851,74	86.682,50	93.365,03	-	301.975,72	1.135.475,90
1210299900	OUTRAS CONTRIBUIÇÕES PREVIDENCIÁRIAS	5.668.761,12	16.876.583,55	11.949.487,00	16.167.322,93	16.284.737,15	23.353.263,54	16.595.558,98	16.258.219,72	16.442.324,81	22.212.750,71	19.895.183,69	35.589.515,31	217.293.708,51
1210299901	CONTRIBUIÇÕES PATRONAL - AC - PODER EXECUTIVO	53.616,21	10.486.842,61	4.813.998,16	9.354.751,16	9.330.476,93	12.676.431,10	6.103.675,40	7.515.762,65	7.049.479,38	11.940.083,37	10.656.615,88	22.740.590,13	112.722.322,98
1210299902	CONTRIBUIÇÕES PATRONAL - AC - TRIBUNAL DE JUSTIÇA	661.457,69	652.995,21	653.299,36	649.914,92	649.456,68	1.297.860,69	1.331.932,97	1.312.539,81	-	1.511.469,68	1.675.154,26	3.635.300,37	14.031.381,64
1210299903	CONTRIBUIÇÕES PATRONAL - AC - TRIBUNAL DE CONTAS	69.978,79	70.058,34	-	278.040,56	139.708,23	139.603,89	12.126,36	392.744,43	147.378,41	165.610,88	167.458,55	384.693,55	1.967.401,99
1210299904	CONTRIBUIÇÕES PATRONAL - AC - ASSEMB. LEGISLATIVA	-	363.595,60	362.117,84	362.882,67	363.678,06	351.548,15	360.285,98	358.543,55	357.611,26	358.564,02	359.312,46	1.080.171,50	4.678.311,09
1210299905	CONTRIBUIÇÕES PATRONAL - AC - MINISTÉRIO PÚBLICO	-	335.873,70	673.792,35	339.744,57	324.269,57	657.802,07	647.521,60	648.656,85	648.936,04	649.576,87	705.123,16	1.734.548,95	7.365.845,73
1210299906	CONTRIBUIÇÕES PATRONAL - AC - UDESC	-	-	411.200,37	46.914,65	317.774,98	452.222,84	322.576,37	321.262,47	326.824,90	46.914,65	721.211,83	1.039.547,05	4.006.450,11
1210299907	CONTRIBUIÇÕES PATRONAL - IC - PODER EXECUTIVO	4.935,29	24.367,00	13.798,81	1.641,59	-	-	-	-	-	-	711.049,34	-	755.792,03
1210299908	CONTRIBUIÇÕES PATRONAL - IC - TRIBUNAL DE JUSTIÇA	50.097,44	82.624,75	-	152.988,98	166.145,39	343.449,57	435.194,43	426.244,84	448.170,97	599.983,80	-	-	2.704.900,17
1210299909	CONTRIBUIÇÕES PATRONAL - IC - TRIBUNAL DE CONTAS	33.354,32	33.354,32	88.108,68	-	-	-	-	-	-	-	-	-	154.817,32
1210299910	CONTRIBUIÇÕES PATRONAL - IC - ASSEMB. LEGISLATIVA	-	28.578,53	28.719,77	28.719,77	-	-	-	-	-	-	-	-	86.018,07
1210299911	CONTRIBUIÇÕES PATRONAL - IC - MINISTÉRIO PÚBLICO	-	3.217,80	9.863,95	8.105,69	2.993,92	-	-	-	-	-	-	-	24.181,36
1210299912	CONTRIBUIÇÕES PATRONAL - IC - UDESC	-	-	37.003,62	-	-	18.501,81	-	-	-	-	-	-	55.505,43

DEMONSTRATIVO DA RECEITA ORÇAMENTÁRIA POR ÓRGÃO - AUTARQUIAS - MÊS A MÊS
EXERCÍCIO DE 2005

ITEM	TÍTULOS	JANEIRO	FEVEREIRO	MARÇO	ABRIL	MAIO	JUNHO	JULHO	AGOSTO	SETEMBRO	OUTUBRO	NOVEMBRO	DEZEMBRO	TOTAL
1210299913	QUOTA DE PREVIDÊNCIA MUNICIPAL	24.318,36	23.841,34	19.627,83	30.917,64	21.599,58	21.498,59	18.144,65	18.359,98	68.101,78	19.904,12	20.204,89	20.088,44	306.607,20
1210299914	CONTRIBUIÇÕES ASSOCIADOS MUNICIPAIS	63.862,10	63.228,94	39.037,64	91.636,96	59.535,63	61.316,58	53.098,37	53.226,94	143.518,83	55.477,74	56.055,29	38.997,33	778.992,35
1210299915	CONTRIBUIÇÕES AUXILIARES DA JUSTIÇA	32.279,41	34.998,49	35.244,58	25.636,39	87.698,98	74.705,10	81.604,15	95.725,99	95.502,14	82.236,61	109.069,03	79.512,24	834.213,11
1210299917	CONTRIBUIÇÕES ASSOCIADOS VOLUNTÁRIOS	16.703,80	7.179,63	11.852,33	7.082,98	15.588,37	15.174,41	18.482,10	16.458,94	14.712,84	16.145,94	17.206,11	48.512,89	205.100,34
1210299918	RECEITA DA FEDERALIZAÇÃO	4.658.157,71	4.665.827,29	4.751.569,32	4.788.018,76	4.804.987,10	4.785.234,46	4.759.197,86	4.730.767,11	4.686.229,97	4.674.689,97	4.695.343,35	4.778.156,74	56.778.179,64
1210299919	CONTRIBUIÇÃO PREV. PAT. ASSOCIADOS	-	-	252,39	325,64	823,73	1.687,77	1.827,97	1.055,68	618,75	573,26	1.379,54	9.396,12	17.940,85
1210299920	CONTRIBUIÇÃO PATRONAL - ATIVO MILITAR	-	-	-	-	-	2.456.226,51	2.449.890,77	366.870,48	2.455.239,54	2.091.519,80	-	-	9.819.747,10
1210490000	CONTR. ASSIST. MED. SER. VIN. REGIME PRÓPRIO	4.373.006,94	4.783.202,14	4.577.074,08	4.562.796,23	4.584.937,99	4.662.961,97	4.661.203,61	4.699.212,24	5.069.037,72	5.156.866,92	4.112.341,57	6.638.024,92	57.880.666,33
1210490100	CONTRIBUIÇÃO PATRONAL - PLANO DE SAÚDE	2.086.208,60	2.166.129,72	2.175.786,23	2.167.353,93	2.180.604,85	2.215.695,63	2.216.669,44	2.231.309,08	2.386.304,89	2.448.007,59	1.580.172,82	2.434.458,87	26.288.701,65
1210490200	CONTRIBUIÇÃO DOS ASSOCIADOS	2.286.798,34	2.617.072,42	2.401.287,85	2.395.442,30	2.404.333,14	2.447.266,34	2.444.534,17	2.467.903,16	2.682.732,83	2.708.859,33	2.532.168,75	4.203.566,05	31.591.964,68
1300000000	RECEITA PATRIMONIAL	99.318,39	83.516,46	50.541,47	18.465,41	975,28	42.487,19	3.129,29	405.329,36	254.124,82	2.221.651,73	3.132.742,49	6.118.587,81	12.430.869,70
1320000000	RECEITAS DE VALORES MOBILIÁRIOS	99.318,39	83.516,46	50.541,47	18.465,41	975,28	42.487,19	3.129,29	405.329,36	254.124,82	2.221.651,73	3.132.742,49	6.118.587,81	12.430.869,70
1322000000	DIVIDENDOS	-	-	-	-	-	41.458,16	-	-	-	90.982,57	-	-	132.440,73
1322010000	DIVIDENDOS PAGOS AO ESTADO	-	-	-	-	-	41.458,16	-	-	-	90.982,57	-	-	132.440,73
1322010400	TELESC	-	-	-	-	-	41.458,16	-	-	-	90.982,57	-	-	132.440,73
1324000000	FUNDOS DE INVESTIMENTOS	-	-	35.279,75	17.557,29	-	-	815,33	403.016,07	187.716,89	1.894.425,07	2.731.890,80	1.298.883,21	6.569.584,41
1324010000	FUNDOS DE INVESTIMENTOS RENDA FIXA	-	-	35.279,75	17.557,29	-	-	815,33	403.016,07	187.716,89	1.894.425,07	2.731.890,80	1.298.883,21	6.569.584,41
1325000000	REMUNERAÇÃO DE DEPÓSITOS BANCÁRIOS	99.318,39	83.516,46	15.261,72	908,12	975,28	1.029,03	2.313,96	2.313,29	66.407,93	236.244,09	400.851,69	4.819.704,60	5.728.844,56
1325010000	REMUNERAÇÃO DE DEPÓSITOS DE RECURSOS VINCULADOS	417,19	373,28	493,14	471,17	500,45	527,90	503,20	560,84	528,81	492,22	862,33	787,97	6.518,50
1325019900	RECEITA DE REM. DE OUTROS DEP. REC. VINCULADOS	417,19	373,28	493,14	471,17	500,45	527,90	503,20	560,84	528,81	492,22	862,33	787,97	6.518,50
1325019910	REM. DE DEP. BANC. REC. VINCULADOS AUTARQUIAS	417,19	373,28	493,14	471,17	500,45	527,90	503,20	560,84	528,81	492,22	862,33	787,97	6.518,50
1325020000	REMUNER DEPÓSITOS RECURSOS NÃO-VINCULADO	98.901,20	83.143,18	14.768,58	436,95	474,83	501,13	1.810,76	1.752,45	65.879,12	235.751,87	399.989,36	4.818.916,63	5.722.326,06
1325029900	REMUNERAÇÃO DE OUTROS NÃO-VINCULADOS	98.901,20	83.143,18	14.768,58	436,95	474,83	501,13	1.810,76	1.752,45	65.879,12	235.751,87	399.989,36	4.818.916,63	5.722.326,06
1325029913	REM. DEP. BANC. REC. DISP. ENT. AUTARQUICAS	98.901,20	83.143,18	14.768,58	436,95	474,83	501,13	1.810,76	1.752,45	65.879,12	235.751,87	399.989,36	4.818.916,63	5.722.326,06
1600000000	RECEITA DE SERVIÇOS	19,60	41,20	55,90	9,90	21,40	12,70	24,80	35,60	51,70	26,65	24,10	36,25	359,80
1600010000	SERVIÇOS COMERCIAIS	19,60	41,20	55,90	9,90	21,40	12,70	24,80	35,60	51,70	26,65	24,10	36,25	359,80
1600019900	OUTROS SERVIÇOS COMERCIAIS	19,60	41,20	55,90	9,90	21,40	12,70	24,80	35,60	51,70	26,65	24,10	36,25	359,80
1600019999	DIVERSOS SERVIÇOS COMERCIAIS	19,60	41,20	55,90	9,90	21,40	12,70	24,80	35,60	51,70	26,65	24,10	36,25	359,80
1900000000	OUTRAS RECEITAS CORRENTES	43.517,19	25.931,88	28.535,09	45.170,41	100.399,69	151.628,22	15.525,42	104.057,51	78.106,08	537.323,09	786.495,44	(1.187.506,30)	729.183,72
1910000000	MULTAS E JUROS DE MORA	14.256,44	13.122,16	26.809,92	42.058,59	16.491,94	15.164,80	13.784,56	39.371,70	57.771,84	38.353,16	17.266,86	57.751,29	352.203,26
1912000000	MULTAS E JUROS DE MORA DAS CONTRIBUIÇÕES	14.000,32	12.938,50	26.554,85	41.769,41	16.278,58	14.772,97	13.667,87	39.118,40	56.351,47	38.208,85	17.152,61	57.563,88	348.377,71
1912010000	MULTAS E JUROS DA CONTRIB . PREV. REG.PRÓPRIO	14.000,32	12.938,50	26.554,85	41.769,41	16.278,58	14.772,97	13.667,87	39.118,40	56.351,47	38.208,85	17.152,61	57.563,88	348.377,71
1912010100	MULTAS/JUROS DAS CONTRIB. P.P.P. - AC	14.000,32	12.938,50	26.554,85	41.769,41	16.278,58	14.772,97	13.667,87	39.118,40	56.351,47	38.208,85	17.152,61	57.563,88	348.377,71
1919000000	MULTAS DE OUTRAS ORIGENS	256,12	183,66	255,07	289,18	213,36	391,83	116,69	253,30	1.420,37	144,31	114,25	187,41	3.825,55
1919990000	OUTRAS MULTAS	256,12	183,66	255,07	289,18	213,36	391,83	116,69	253,30	1.420,37	144,31	114,25	187,41	3.825,55
1919990100	MULTAS E JUROS DO PLANO	256,12	183,66	255,07	289,18	213,36	391,83	116,69	253,30	1.420,37	144,31	114,25	187,41	3.825,55
1920000000	INDENIZAÇÕES E RESTITUIÇÕES	29.260,75	12.809,72	1.725,17	3.111,82	83.907,75	136.463,42	1.740,86	64.685,81	20.334,24	498.969,93	769.228,58	(1.245.257,59)	376.980,46
1921000000	INDENIZAÇÕES	-	-	-	448,05	2.406,94	-	897,80	-	-	-	-	16.713,78	20.466,57
1921990000	OUTRAS INDENIZAÇÕES	-	-	-	448,05	2.406,94	-	897,80	-	-	-	-	16.713,78	20.466,57
1921999900	OUTRAS INDENIZAÇÕES DIVERSAS	-	-	-	448,05	2.406,94	-	897,80	-	-	-	-	16.713,78	20.466,57
1922000000	RESTITUIÇÕES	29.260,75	12.809,72	1.725,17	2.663,77	81.500,81	136.463,42	843,06	64.685,81	20.334,24	498.969,93	769.228,58	(1.261.971,37)	356.513,89
1922990000	OUTRAS RESTITUIÇÕES	29.260,75	12.809,72	1.725,17	2.663,77	81.500,81	136.463,42	843,06	64.685,81	20.334,24	498.969,93	769.228,58	(1.261.971,37)	356.513,89
1922990100	RESTITUIÇÃO EM FOLHA DE PAGAMENTO	1.637,72	1.380,14	597,64	761,36	692,36	566,27	641,84	1.013,13	2.731,15	498.969,93	748.548,80	(1.245.249,29)	12.291,05
1922990800	RESTITUIÇÃO REEMBOLSO MÉDICO-HOSPITALAR	-	-	-	-	79.549,87	135.897,15	-	62.902,94	-	17.603,09	7.362,41	-	303.315,46
1922999900	OUTRAS RESTITUIÇÕES DIVERSAS	27.623,03	11.429,58	1.127,53	1.902,41	1.258,58	-	201,22	769,74	17.603,09	(17.603,09)	13.317,37	(16.722,08)	40.907,38
2000000000	RECEITAS DE CAPITAL	1.551.302,12	1.766.055,21	1.686.652,10	1.629.724,87	1.494.239,56	1.417.543,78	1.427.971,70	2.090.113,57	1.772.674,12	1.790.243,36	1.704.771,36	2.766.947,94	21.098.239,69
2200000000	ALIENAÇÃO DE BENS	-	-	-	-	-	-	-	-	-	-	-	78.000,00	78.000,00
2220000000	ALIENAÇÃO DE BENS IMÓVEIS	-	-	-	-	-	-	-	-	-	-	-	78.000,00	78.000,00
2225000000	ALIENAÇÃO DE IMÓVEIS URBANOS	-	-	-	-	-	-	-	-	-	-	-	78.000,00	78.000,00
2300000000	AMORTIZAÇÃO DE EMPRÉSTIMOS	1.551.302,12	1.766.055,21	1.686.652,10	1.629.724,87	1.494.239,56	1.417.543,78	1.427.971,70	2.090.113,57	1.772.674,12	1.790.243,36	1.704.771,36	2.688.947,94	21.020.239,69
2300990000	AMORTIZAÇÃO DE EMPRÉSTIMOS DIVERSOS	1.551.302,12	1.766.055,21	1.686.652,10	1.629.724,87	1.494.239,56	1.417.543,78	1.427.971,70	2.090.113,57	1.772.674,12	1.790.243,36	1.704.771,36	2.688.947,94	21.020.239,69
2300990100	AMORTIZAÇÃO DE EMPRÉSTIMO MÉDICO	42.969,16	52.654,12	114.784,73	36.794,30	32.657,92	33.656,21	32.271,71	31.189,71	33.298,38	30.576,81	21.429,94	39.707,98	501.990,97
2300990200	AMORTIZAÇÃO EMPRÉSTIMO PLANO DE SAÚDE	1.507.985,16	1.703.019,24	1.566.638,19	1.587.444,34	1.457.467,36	1.377.682,63	1.392.809,84	2.053.884,47	1.734.067,39	1.756.793,54	1.673.929,56	2.641.196,08	20.452.917,80
2300990300	AMORTIZAÇÃO EMPRÉSTIMO HABITACIONAL	347,80	10.381,85	5.229,18	5.486,23	4.114,28	6.204,94	2.890,15	5.039,39	5.308,35	2.873,01	9.411,86	8.043,88	65.330,92
0000000000	4723 - JUNTA COMERCIAL DO ESTADO DE SC - JUCESC	520.533,06	603.031,79	901.049,03	930.852,16	893.619,88	824.114,10	742.981,57	774.134,13	685.685,22	653.283,72	574.641,11	568.527,59	8.672.453,36
1000000000	RECEITAS CORRENTES	520.533,06	603.031,79	901.049,03	930.852,16	893.619,88	824.114,10	742.981,57	774.134,13	685.685,22	653.283,72	574.641,11	568.527,59	8.672.453,36
1600000000	RECEITA DE SERVIÇOS	518.571,54	602.899,55	901.049,03	930.749,52	893.619,88	824.114,10	742.981,57	774.134,13	685.685,22	651.242,07	572.291,57	572.553,67	8.669.891,85
1600240000	SERVIÇOS DE REGISTRO DO COMÉRCIO	518.571,54	602.899,55	901.049,03	930.749,52	893.619,88	824.114,10	742.981,57	774.134,13	685.685,22	651.242,07	572.291,57	572.553,67	8.669.891,85
1900000000	OUTRAS RECEITAS CORRENTES	1.961,52	132,24	-	102,64	-	-	-	-	-	2.041,65	2.349,54	(4.026,08)	2.561,51

DEMONSTRATIVO DA RECEITA ORÇAMENTÁRIA POR ÓRGÃO - AUTARQUIAS - MÊS A MÊS
EXERCÍCIO DE 2005

ITEM	TÍTULOS	JANEIRO	FEVEREIRO	MARÇO	ABRIL	MAIO	JUNHO	JULHO	AGOSTO	SETEMBRO	OUTUBRO	NOVEMBRO	DEZEMBRO	TOTAL
1920000000	INDENIZAÇÕES E RESTITUIÇÕES	1.961,52	132,24	-	102,64	-	-	-	-	-	2.041,65	2.349,54	(4.026,08)	2.561,51
1922000000	RESTITUIÇÕES	1.961,52	132,24	-	102,64	-	-	-	-	-	2.041,65	2.349,54	(4.026,08)	2.561,51
1922990000	OUTRAS RESTITUIÇÕES	1.961,52	132,24	-	102,64	-	-	-	-	-	2.041,65	2.349,54	(4.026,08)	2.561,51
1922990100	RESTITUIÇÃO EM FOLHA DE PAGAMENTO	-	132,24	-	102,64	-	-	-	-	-	2.041,65	2.349,54	(4.106,08)	519,99
1922999900	OUTRAS RESTITUIÇÕES DIVERSAS	1.961,52	-	-	-	-	-	-	-	-	-	-	80,00	2.041,52
0000000000	5321 - ADMINISTRAÇÃO DO PORTO DE SÃO FRANCISCO DO SUL	979.944,93	1.064.728,84	1.225.459,36	1.218.293,82	1.278.510,12	1.248.085,53	1.290.213,05	1.397.851,97	1.097.531,14	1.347.233,49	1.208.056,25	5.184.231,05	18.540.139,55
1000000000	RECEITAS CORRENTES	979.944,93	1.064.728,84	1.225.459,36	1.218.293,82	1.278.510,12	1.248.085,53	1.290.213,05	1.397.851,97	1.097.531,14	1.347.233,49	1.208.056,25	1.184.231,05	14.540.139,55
1300000000	RECEITA PATRIMONIAL	1.481,66	71.579,91	70.280,95	108.823,07	75.778,82	75.778,82	75.551,82	82.245,66	78.217,74	79.608,85	78.217,74	120.835,41	918.400,45
1310000000	RECEITAS IMOBILIÁRIAS	1.442,00	71.575,95	70.280,95	107.973,43	75.778,82	75.778,82	75.551,82	82.245,66	78.217,74	79.125,74	78.217,74	120.770,52	916.959,19
1312000000	ARRENDAMENTOS	1.442,00	71.575,95	70.280,95	107.973,43	75.778,82	75.778,82	75.551,82	82.245,66	78.217,74	79.125,74	78.217,74	120.770,52	916.959,19
1320000000	RECEITAS DE VALORES MOBILIÁRIOS	39,66	3,96	-	849,64	-	-	-	-	-	483,11	-	64,89	1.441,26
1322000000	DIVIDENDOS	-	-	-	849,64	-	-	-	-	-	483,11	-	64,89	1.397,64
1322010000	DIVIDENDOS PAGOS AO ESTADO	-	-	-	849,64	-	-	-	-	-	483,11	-	64,89	1.397,64
1322010500	TELEBRÁS	-	-	-	849,64	-	-	-	-	-	483,11	-	64,89	1.397,64
1325000000	REMUNERAÇÃO DE DEPÓSITOS BANCÁRIOS	39,66	3,96	-	-	-	-	-	-	-	-	-	-	43,62
1325020000	REMUNER DEPÓSITOS RECURSOS NÃO-VINCULADO	39,66	3,96	-	-	-	-	-	-	-	-	-	-	43,62
1325029900	REMUNERAÇÃO DE OUTROS NÃO-VINCULADOS	39,66	3,96	-	-	-	-	-	-	-	-	-	-	43,62
1325029913	REM. DEP. BANC. REC. DISP. ENT. AUTARQUICAS	39,66	3,96	-	-	-	-	-	-	-	-	-	-	43,62
1600000000	RECEITA DE SERVIÇOS	975.608,47	989.377,19	1.131.167,06	1.105.625,20	1.199.821,09	1.169.037,80	1.208.922,72	1.298.017,20	1.014.777,80	1.263.157,58	1.125.538,81	1.057.999,37	13.539.050,29
1600060000	SERVIÇOS PORTUÁRIOS	751.271,18	803.844,96	926.734,20	832.627,05	1.057.062,57	1.038.469,70	1.018.145,24	1.208.069,57	849.264,47	1.130.782,14	966.763,14	891.521,11	11.474.555,33
1600060100	UTILIZAÇÃO DA INFRA ESTRUTURA PORTUÁRIA	480.604,67	520.397,26	527.044,84	503.245,27	642.452,55	615.587,37	603.564,28	708.781,88	470.945,66	662.310,93	572.588,64	533.075,80	6.840.599,15
1600060101	TAXA CARGA GERAL DEVIDA PELO ARMADOR	10.878,01	7.504,49	6.880,66	6.265,71	5.303,14	13.714,44	20.763,02	11.771,19	6.786,52	12.446,47	9.084,52	12.763,08	124.161,25
1600060102	TAXA GRANEIS SÓLIDOS DEVIDA PELO ARMADOR	-	9.182,13	-	-	4.398,30	8.286,30	19.868,40	19.026,90	6.367,20	15.672,00	23.973,57	4.669,80	111.444,60
1600060103	TAXA GRÃOS EXPORTAÇÃO VIA INSTALAÇÃO ESP	118.250,10	103.159,78	88.594,16	119.942,33	156.077,44	132.876,19	83.969,10	138.086,60	57.438,00	154.860,90	88.915,76	77.770,16	1.319.940,52
1600060104	TAXA GRANEIS LÍQUIDOS DEVIDA P/ ARMADOR	-	19.636,00	16.833,00	5.780,00	24.738,00	19.257,60	34.952,40	17.283,00	14.910,00	4.450,00	16.959,00	13.940,00	188.739,00
1600060105	TAXA CONTÊINERES DEVIDA PELO ARMADOR	185.949,18	211.739,69	176.115,75	155.888,55	170.559,69	181.755,90	179.816,65	235.979,20	184.901,95	207.005,23	201.071,31	196.770,99	2.287.554,09
1600060108	TAXA FUNDO DRAG. DEVIDA PELO ARMADOR	56.717,34	64.551,22	69.448,08	70.853,16	88.354,32	83.620,26	106.383,78	95.173,68	74.741,70	89.401,92	86.018,94	92.425,50	977.689,90
1600060109	TAXA FUNDO DRAG DEVIDAS P/ DONO MERCADOR	86.212,62	92.763,60	115.322,94	126.287,07	180.524,50	163.579,52	145.313,77	178.964,15	113.303,13	165.977,25	134.068,38	122.239,11	1.624.556,04
1600060111	TAXA TERMINAL PRIVATIVO	22.597,42	11.860,35	53.850,25	18.228,45	12.497,16	12.497,16	12.497,16	12.497,16	12.497,16	12.497,16	12.497,16	12.497,16	206.513,75
1600060200	UTILIZAÇÃO DA INFRA-ESTRUTURA TERRESTRE	198.379,41	197.176,03	257.784,93	277.625,47	354.002,53	317.273,95	295.451,57	360.842,13	246.090,87	349.222,34	282.601,37	236.439,31	3.372.889,91
1600060201	TAXA CARGA GERAL DEVIDA P/ DONO MERCADOR	8.033,39	7.429,67	25.248,28	8.143,02	22.141,68	8.621,21	22.087,97	24.637,58	12.974,47	22.534,95	20.716,28	5.952,29	188.520,79
1600060202	TAXA GRANEIS IMPORTAÇÃO DEVIDA P/ DONO M	-	-	-	-	-	-	-	-	-	-	-	10,50	10,50
1600060203	TAXA GRANEIS EXPORTAÇÃO DEVIDA P/ DONO M	91.074,02	70.314,36	100.024,65	159.790,45	228.857,85	198.686,74	152.023,15	199.647,55	107.886,40	184.775,39	155.684,09	118.117,52	1.766.882,17
1600060204	TAXA CONTÊINERES ATE 20 PÉS CHEIO DONO M	16.774,00	21.696,00	22.788,00	21.714,00	19.870,00	21.786,00	25.326,00	27.574,00	25.110,00	25.602,00	20.224,00	22.786,00	271.250,00
1600060205	TAXA CONTÊINERES ACIMA 20 PÉS CHEIO DONO	47.814,00	58.058,00	70.556,00	57.564,00	54.483,00	53.846,00	56.940,45	72.917,00	62.140,00	71.812,00	55.991,00	54.675,00	716.796,45
1600060206	TAXA CONTÊINERES VAZIO DEVIDA P/ DONO ME	34.684,00	39.678,00	39.168,00	30.414,00	28.650,00	34.334,00	34.742,00	36.066,00	37.980,00	44.498,00	29.986,00	34.898,00	425.098,00
1600060207	TAXA VEÍCULOS RO-RO DEVIDA P/ DONO MERCA	-	-	-	-	-	-	4.332,00	-	-	-	-	-	4.332,00
1600060400	SERVIÇOS GERAIS EVENTUAIS TAXA DEV. P/ REQ.	52.287,10	60.145,90	66.849,04	44.405,44	40.607,49	51.458,78	82.695,26	110.962,12	109.689,03	98.115,63	69.239,42	92.000,35	878.455,56
1600060405	TAXA EMPINH.ATE 37 TONEL.CONTÊINER CHEIO	6.273,60	6.000,00	6.000,00	6.000,00	6.000,00	6.000,00	6.000,00	-	-	-	-	-	42.273,60
1600060415	TAXA FORNECIMENTO DE ÁGUA E EMBARCAÇÃO	8.308,00	8.915,60	6.782,80	8.971,40	5.152,20	9.926,20	12.431,00	10.347,80	6.485,20	7.216,80	2.337,40	4.271,80	91.146,20
1600060416	TX. ENERGIA ELETR.P/CAMINHÃO CONT.REF DIA	30.283,00	38.830,00	40.678,00	23.089,00	19.877,00	27.731,00	42.504,00	93.324,00	89.705,00	80.124,00	56.991,00	79.618,00	622.754,00
1600060417	TX. ENERGIA ELETR.EQUIPAM.EL.DVS.P/TONEL.	-	1.316,28	1.555,68	476,84	1.524,60	1.515,36	1.790,04	1.774,08	1.645,56	1.616,16	1.646,40	1.933,56	16.794,56
1600060418	TAXA P/PESAGEM DE MERCADORIAS POR TONEL.	138,63	531,62	1.648,76	1.297,36	1.313,29	4.132,42	3.122,02	3.397,24	1.650,27	1.370,49	6.201,22	4.016,79	28.820,11
1600060421	TAXA P/SERVIÇOS NÃO ESPECIFICADOS	7.283,87	4.552,40	10.183,80	4.570,84	6.740,40	2.153,80	16.848,20	2.119,00	10.203,00	7.788,18	2.063,40	2.160,20	76.667,09
1600060500	OUTRAS TAXAS DEVIDAS P/OPERAÇÕES PORTUÁRIAS	20.000,00	26.125,77	75.055,39	7.350,87	20.000,00	54.149,60	36.434,13	27.483,44	22.538,91	21.133,24	42.333,71	30.005,65	382.610,71
1600060501	TAXA UTILIZAÇÃO DE REBOCADOR	20.000,00	20.000,00	40.000,00	-	20.000,00	20.000,00	20.000,00	20.000,00	20.000,00	20.000,00	20.000,00	20.000,00	240.000,00
1600060502	TAXA CONTRATO OPERACIONAL	-	6.125,77	35.055,39	7.350,87	-	34.149,60	16.434,13	7.483,44	2.538,91	1.133,24	22.333,71	10.005,65	142.610,71
1600070000	SERVIÇOS DE ARMAZENAGEM	224.337,29	185.532,23	204.432,86	272.998,15	142.758,52	130.568,10	190.777,48	89.947,63	165.513,33	132.375,44	158.775,67	166.478,26	2.064.494,96
1600070200	TX. CONTÊINER ATE 20 PES/DIA-1PER(1A15D)	2.853,20	1.844,20	2.330,00	950,40	540,00	505,00	405,20	1.784,30	655,80	213,90	1.473,80	413,10	13.968,90
1600070300	TX. CONTÊINER ACIMA 20 PES/DIA-1 PERÍODO	8.370,07	7.152,15	6.938,40	4.215,75	2.612,95	3.215,65	3.391,15	5.110,35	4.810,05	3.211,95	4.399,50	2.585,10	56.013,07
1600070400	TX. CONTÊINER IMPORT/DIA-1PER (1 A 10 D)	13.165,00	37.126,36	9.390,00	11.800,00	10.909,43	6.162,00	7.997,00	8.008,00	11.374,00	11.341,00	8.674,00	12.549,00	148.495,79
1600070600	TX. CONTÊINER ATE 20 PES/DIA-2PERIODO	587,20	(9,85)	248,60	336,30	166,70	125,75	35,75	349,10	65,75	51,50	108,80	66,20	2.131,80
1600070700	TX. CONTÊINER ACIMA 20 PES/DIA-2PERIODO	1.400,40	594,40	1.160,80	728,80	792,80	660,00	174,80	1.223,60	1.532,00	668,40	826,00	597,60	10.359,60
1600070800	TX. CONTÊINERES IMPORTAÇÃO/DIA-2PERIODO	57.334,31	47.339,03	43.109,00	72.047,83	43.693,98	35.465,88	33.118,04	31.513,47	52.790,11	41.140,03	43.242,48	44.645,92	545.440,08
1600071000	TX. CONTÊINERES ATE 20 PES/DIA-3PERIODO	-	20,00	10,00	35,10	-	-	46,00	111,25	18,90	28,90	30,25	40,50	340,90
1600071100	TX. CONTÊINERES ACIMA 20 PES/DIA-3PERIODO	78,70	118,90	150,50	37,20	119,65	280,90	32,25	94,60	601,15	137,60	199,20	116,10	1.966,75
1600071200	TX. CONTÊINERES IMPORTAÇÃO/DIA-3PERIODO	135.939,44	80.071,96	101.837,88	182.530,28	73.958,92	80.765,79	137.605,60	28.802,83	86.093,11	73.606,01	94.123,27	101.155,91	1.176.491,00
1600071400	TX. CONTÊINER ATE 20 PES/DIA-4PERIODO	-	-	-	-	-	-	68,00	467,50	-	-	28,90	20,00	584,40
1600071500	TX. CONTÊINER ACIMA DE 20 PES/DIA-4PERIOD	-	45,05	49,75	-	135,15	68,90	21,20	10,00	5.657,75	21,20	156,35	132,50	6.297,85

DEMONSTRATIVO DA RECEITA ORÇAMENTÁRIA POR ÓRGÃO - AUTARQUIAS - MÊS A MÊS
EXERCÍCIO DE 2005

ITEM	TÍTULOS	JANEIRO	FEVEREIRO	MARÇO	ABRIL	MAIO	JUNHO	JULHO	AGOSTO	SETEMBRO	OUTUBRO	NOVEMBRO	DEZEMBRO	TOTAL
1600071900	TAXA CARGA GERAL IMPORT.(1.5)-1P(1A15D)	4.359,78	11.156,57	-	-	2.495,30	-	3.772,96	2.235,46	-	-	1.616,73	3.000,00	28.636,80
1600072000	TAXA CARGA GERAL IMPORT.(2.5)-2P(16A30D)	-	-	-	-	998,12	-	1.067,61	883,97	-	-	646,69	-	3.596,39
1600072100	TAXA CARGA GERAL IMPORT.(3.5)-3P(31A45D)	-	-	-	-	-	-	1.272,04	883,97	-	-	646,69	-	2.802,70
1600072300	TAXA P/TONEL DE MERC EXPORT C GERAL 1PER	147,88	10,00	48,18	-	5.195,29	868,11	10,00	4.274,63	784,70	595,07	1.286,71	745,56	13.966,13
1600072400	TAXA P/ TONEL DE MERC EXPORT C. GER-2PER	30,00	22,91	16.735,09	135,64	1.100,66	2.307,52	874,63	4.115,60	971,51	1.110,72	596,49	410,77	28.411,54
1600072500	TAXA P/TONEL DE MERC EXPORT C GERAL 3PER	20,00	30,55	22.310,12	180,85	10,00	72,40	885,25	58,24	158,50	249,16	719,81	-	24.694,88
1600072600	TAXA P/ TONEL DE MERC EXPORT C GERAL SUB	51,31	10,00	114,54	-	29,57	70,20	-	20,76	-	-	-	-	296,38
1900000000	OUTRAS RECEITAS CORRENTES	2.854,80	3.771,74	24.011,35	3.845,55	2.910,21	3.268,91	5.738,51	17.589,11	4.535,60	4.467,06	4.299,70	5.396,27	82.688,81
1910000000	MULTAS E JUROS DE MORA	927,20	2.135,41	17.059,61	2.451,02	930,46	1.704,05	2.444,08	3.101,63	1.674,81	2.408,12	2.407,17	3.207,38	40.450,94
1918000000	MULTAS/JUROS DE MORA DE OUTRAS RECEITAS	927,20	1.506,95	16.109,56	2.379,50	892,77	1.221,76	1.276,37	1.496,96	598,76	2.371,79	1.136,38	969,57	30.887,57
1918020000	JUROS DE MORAS DE OUTRAS RECEITAS	927,20	1.506,95	16.109,56	2.379,50	892,77	1.221,76	1.276,37	1.496,96	598,76	2.371,79	1.136,38	969,57	30.887,57
1918020100	JUROS DE MORA DE SERVIÇOS PORTUÁRIOS	927,20	1.506,95	16.109,56	2.379,50	892,77	1.221,76	1.276,37	1.496,96	598,76	2.371,79	1.136,38	969,57	30.887,57
1919000000	MULTAS DE OUTRAS ORIGENS	-	628,46	950,05	71,52	37,69	482,29	1.167,71	1.604,67	1.076,05	36,33	1.270,79	2.237,81	9.563,37
1919990000	OUTRAS MULTAS	-	628,46	950,05	71,52	37,69	482,29	1.167,71	1.604,67	1.076,05	36,33	1.270,79	2.237,81	9.563,37
1919990700	MULTAS DIVERSAS	-	628,46	950,05	71,52	37,69	482,29	1.167,71	1.604,67	1.076,05	36,33	1.270,79	2.237,81	9.563,37
1920000000	INDENIZAÇÕES E RESTITUIÇÕES	1.451,84	1.426,30	6.714,52	1.058,53	962,25	801,22	978,43	13.848,86	1.855,79	1.432,42	1.474,16	1.715,90	33.720,22
1922000000	RESTITUIÇÕES	1.451,84	1.426,30	6.714,52	1.058,53	962,25	801,22	978,43	13.848,86	1.855,79	1.432,42	1.474,16	1.715,90	33.720,22
1922990000	OUTRAS RESTITUIÇÕES	1.451,84	1.426,30	6.714,52	1.058,53	962,25	801,22	978,43	13.848,86	1.855,79	1.432,42	1.474,16	1.715,90	33.720,22
1922990100	RESTITUIÇÃO EM FOLHA DE PAGAMENTO	913,06	1.066,60	872,96	1.058,53	962,25	801,22	978,43	1.978,48	1.748,29	1.432,42	1.474,16	1.715,90	15.002,30
1922990400	RESTITUIÇÃO DE IMPORT. RECEBIDA INDEVIDAMENTE	-	-	-	-	-	-	-	813,45	-	-	-	-	813,45
1922990500	RESTITUIÇÃO DE ADIANTAMENTO	-	-	-	-	-	-	-	2.955,65	107,50	-	-	-	3.063,15
1922999900	OUTRAS RESTITUIÇÕES DIVERSAS	538,78	359,70	5.841,56	-	-	-	-	8.101,28	-	-	-	-	14.841,32
1990000000	RECEITAS DIVERSAS	475,76	210,03	237,22	336,00	1.017,50	763,64	2.316,00	638,62	1.005,00	626,52	418,37	472,99	8.517,65
1990990000	OUTRAS RECEITAS	475,76	210,03	237,22	336,00	1.017,50	763,64	2.316,00	638,62	1.005,00	626,52	418,37	472,99	8.517,65
1990999900	OUTRAS RECEITAS DIVERSAS	475,76	210,03	237,22	336,00	1.017,50	763,64	2.316,00	638,62	1.005,00	626,52	418,37	472,99	8.517,65
2000000000	RECEITAS DE CAPITAL	-	-	-	-	-	-	-	-	-	-	-	4.000.000,00	4.000.000,00
2400000000	TRANSFERÊNCIAS DE CAPITAL	-	-	-	-	-	-	-	-	-	-	-	4.000.000,00	4.000.000,00
2470000000	TRANSFERÊNCIAS DE CONVÊNIOS	-	-	-	-	-	-	-	-	-	-	-	4.000.000,00	4.000.000,00
2471000000	TRANSFERÊNCIAS DE CONVÊNIOS DA UNIÃO ENTIDADES	-	-	-	-	-	-	-	-	-	-	-	4.000.000,00	4.000.000,00
2471990000	OUTRAS TRANSFERÊNCIAS DE CONVÊNIOS UNIÃO	-	-	-	-	-	-	-	-	-	-	-	4.000.000,00	4.000.000,00
0000000000	5323 - DEPARTAMENTO DE TRANSPORTES E TERMINAIS - DETER	1.685.862,47	1.644.054,84	1.452.695,88	1.704.555,58	1.591.742,11	1.516.497,38	1.348.596,27	1.528.741,05	1.609.371,01	1.550.854,60	1.623.089,47	1.987.827,39	19.243.888,05
1000000000	RECEITAS CORRENTES	1.685.862,47	1.644.054,84	1.452.695,88	1.704.555,58	1.591.742,11	1.516.497,38	1.348.596,27	1.528.741,05	1.609.371,01	1.550.854,60	1.623.089,47	1.987.827,39	19.243.888,05
1300000000	RECEITA PATRIMONIAL	62.173,59	54.602,25	94.759,24	71.082,96	65.532,05	81.814,67	61.617,84	72.285,39	66.620,84	71.773,51	67.113,52	79.082,02	848.457,88
1310000000	RECEITAS IMOBILIÁRIAS	62.173,59	54.602,25	94.759,24	71.082,96	65.532,05	81.814,67	61.617,84	72.285,39	66.620,84	71.773,51	67.113,52	79.082,02	848.457,88
1311000000	ALUGUÉIS	62.173,59	54.602,25	94.759,24	71.082,96	65.532,05	81.814,67	61.617,84	72.285,39	66.620,84	71.773,51	67.113,52	79.082,02	848.457,88
1311010000	ALUGUÉIS DE IMÓVEIS URBANOS	62.173,59	54.602,25	94.759,24	71.082,96	65.532,05	81.814,67	61.617,84	72.285,39	66.620,84	71.773,51	67.113,52	79.082,02	848.457,88
1311010800	TERMINAL RITA MARIA	62.173,59	54.602,25	94.759,24	71.082,96	65.532,05	81.814,67	61.617,84	72.285,39	66.620,84	71.773,51	67.113,52	79.082,02	848.457,88
1600000000	RECEITA DE SERVIÇOS	1.597.583,92	1.517.252,42	1.300.049,45	1.617.297,63	1.518.632,10	1.425.851,58	1.281.911,31	1.445.298,59	1.538.900,02	1.475.518,65	1.548.624,71	1.918.052,57	18.184.972,95
1600030000	SERVIÇOS DE TRANSPORTE	1.597.583,92	1.517.252,42	1.300.049,45	1.617.297,63	1.518.632,10	1.425.851,58	1.281.911,31	1.445.298,59	1.538.900,02	1.475.518,65	1.548.624,71	1.918.052,57	18.184.972,95
1600030100	SERVIÇO DE TRANSPORTE RODOVIÁRIO	1.597.583,92	1.517.252,42	1.300.049,45	1.617.297,63	1.518.632,10	1.425.851,58	1.281.911,31	1.445.298,59	1.538.900,02	1.475.518,65	1.548.624,71	1.918.052,57	18.184.972,95
1600030101	TAXA ADMINISTRATIVA	1.321.413,40	1.124.192,51	962.516,72	1.340.230,67	1.170.026,37	1.145.766,35	1.017.657,62	1.081.667,16	1.206.746,40	1.170.289,70	1.277.163,22	1.534.784,60	14.352.454,72
1600030102	EMOLUMENTOS	27.962,10	47.590,11	47.967,24	29.264,64	35.123,14	30.004,56	24.723,69	38.108,34	34.446,67	32.198,16	33.250,04	55.415,86	436.054,55
1600030103	MULTAS	97.325,63	139.322,67	100.545,87	85.511,05	96.878,45	72.922,30	58.957,12	111.567,04	90.565,05	90.925,70	65.139,84	75.120,27	1.084.780,99
1600030104	TERMINAL RODOVIÁRIO	150.882,79	206.147,13	189.019,62	162.291,27	216.604,14	177.158,37	180.572,88	213.956,05	207.141,90	182.105,09	173.071,61	252.731,84	2.311.682,69
1900000000	OUTRAS RECEITAS CORRENTES	26.104,96	72.200,17	57.887,19	16.174,99	7.577,96	8.831,13	5.067,12	11.157,07	3.850,15	3.562,44	7.351,24	(9.307,20)	210.457,22
1920000000	INDENIZAÇÕES E RESTITUIÇÕES	3.444,75	4.058,89	3.903,18	4.595,06	4.518,12	3.542,34	3.378,66	5.443,92	3.850,15	3.562,44	7.351,24	(9.409,97)	38.238,78
1922000000	RESTITUIÇÕES	3.444,75	4.058,89	3.903,18	4.595,06	4.518,12	3.542,34	3.378,66	5.443,92	3.850,15	3.562,44	7.351,24	(9.409,97)	38.238,78
1922990000	OUTRAS RESTITUIÇÕES	3.444,75	4.058,89	3.903,18	4.595,06	4.518,12	3.542,34	3.378,66	5.443,92	3.850,15	3.562,44	7.351,24	(9.409,97)	38.238,78
1922990100	RESTITUIÇÃO EM FOLHA DE PAGAMENTO	3.444,75	4.058,89	3.903,18	4.595,06	4.518,12	3.542,34	3.378,66	5.443,92	3.850,15	3.562,44	7.351,24	(9.409,97)	38.238,78
1990000000	RECEITAS DIVERSAS	22.660,21	68.141,28	53.984,01	11.579,93	3.059,84	5.288,79	1.688,46	5.713,15	-	-	-	102,77	172.218,44
1990990000	OUTRAS RECEITAS	22.660,21	68.141,28	53.984,01	11.579,93	3.059,84	5.288,79	1.688,46	5.713,15	-	-	-	102,77	172.218,44
1990999900	OUTRAS RECEITAS DIVERSAS	22.660,21	68.141,28	53.984,01	11.579,93	3.059,84	5.288,79	1.688,46	5.713,15	-	-	-	102,77	172.218,44
0000000000	5325 - DEPARTAMENTO ESTADUAL DE INFRA-ESTRUTURA - DEINFRA	847.114,98	791.026,68	1.052.673,82	962.745,53	1.132.660,98	3.630.574,71	976.877,20	1.140.304,83	1.154.160,95	1.266.019,61	1.327.562,65	1.444.987,05	15.726.708,99
1000000000	RECEITAS CORRENTES	847.114,98	791.026,68	1.052.673,82	962.745,53	1.132.660,98	3.630.574,71	976.877,20	1.140.304,83	1.154.160,95	1.266.019,61	1.327.562,65	1.444.987,05	15.726.708,99
1300000000	RECEITA PATRIMONIAL	40.903,09	1.826,84	3.063,10	4.703,32	424,82	2.599.058,99	585,25	18.222,33	30.150,17	9.178,73	3.427,52	15.521,75	2.727.065,91
1320000000	RECEITAS DE VALORES MOBILIÁRIOS	-	-	-	-	-	-	-	-	25.783,47	5.305,66	448,04	11.903,83	43.441,00
1325000000	REMUNERAÇÃO DE DEPÓSITOS BANCÁRIOS	-	-	-	-	-	-	-	-	25.783,47	5.305,66	448,04	11.903,83	43.441,00
1325020000	REMUNER DEPÓSITOS RECURSOS NÃO-VINCULADO	-	-	-	-	-	-	-	-	25.783,47	5.305,66	448,04	11.903,83	43.441,00
1325029900	REMUNERAÇÃO DE OUTROS NÃO-VINCULADOS	-	-	-	-	-	-	-	-	25.783,47	5.305,66	448,04	11.903,83	43.441,00

DEMONSTRATIVO DA RECEITA ORÇAMENTÁRIA POR ÓRGÃO - AUTARQUIAS - MÊS A MÊS
EXERCÍCIO DE 2005

ITEM	TÍTULOS	JANEIRO	FEVEREIRO	MARÇO	ABRIL	MAIO	JUNHO	JULHO	AGOSTO	SETEMBRO	OUTUBRO	NOVEMBRO	DEZEMBRO	TOTAL
1325029913	REM. DEP. BANC. REC. DISP. ENT. AUTARQUICAS	-	-	-	-	-	-	-	-	25.783,47	5.305,66	448,04	11.903,83	43.441,00
1330000000	RECEITA DE CONCESSÕES E PERMISSÕES	40.903,09	1.826,84	3.063,10	4.703,32	424,82	2.599.058,99	585,25	18.222,33	4.366,70	3.873,07	2.979,48	3.617,92	2.683.624,91
1600000000	RECEITA DE SERVIÇOS	1.168,85	602,95	991,80	863,60	908,85	2.211,80	865,90	1.725,90	2.171,80	1.441,80	2.258,85	1.360,65	16.572,75
1600130000	SERVIÇOS ADMINISTRATIVOS	1.168,85	602,95	991,80	863,60	908,85	2.211,80	865,90	1.725,90	2.171,80	1.441,80	2.258,85	1.360,65	16.572,75
1600130200	SERVIÇOS DE VENDAS DE EDITAIS	1.040,00	560,00	820,00	520,00	780,00	2.040,00	780,00	1.640,00	2.000,00	1.270,00	2.130,00	1.060,00	14.640,00
1600139900	OUTROS SERVIÇOS ADMINISTRATIVOS	128,85	42,95	171,80	343,60	128,85	171,80	85,90	85,90	171,80	171,80	128,85	300,65	1.932,75
1900000000	OUTRAS RECEITAS CORRENTES	805.043,04	788.596,89	1.048.618,92	957.178,61	1.131.327,31	1.029.303,92	975.426,05	1.120.356,60	1.121.838,98	1.255.399,08	1.321.876,28	1.428.104,65	12.983.070,33
1910000000	MULTAS E JUROS DE MORA	803.286,24	784.170,65	1.045.429,96	955.065,02	1.121.969,08	1.019.086,77	970.920,12	1.095.251,99	1.111.303,90	1.248.864,11	1.266.861,95	1.421.998,45	12.844.208,24
1919000000	MULTAS DE OUTRAS ORIGENS	803.286,24	784.170,65	1.045.429,96	955.065,02	1.121.969,08	1.019.086,77	970.920,12	1.095.251,99	1.111.303,90	1.248.864,11	1.266.861,95	1.421.998,45	12.844.208,24
1919500000	MULTAS POR AUTO DE INFRAÇÃO	803.286,24	784.170,65	1.045.429,96	955.065,02	1.121.969,08	1.019.086,77	970.920,12	1.095.251,99	1.111.303,90	1.248.864,11	1.266.861,95	1.421.998,45	12.844.208,24
1920000000	INDENIZAÇÕES E RESTITUIÇÕES	-	2.669,44	1.432,16	356,79	4.593,66	8.460,35	377,56	405,68	5.864,30	223,78	508,23	374,69	25.266,64
1921000000	INDENIZAÇÕES	-	2.361,87	1.307,70	-	-	65,00	-	-	-	-	-	-	3.734,57
1921990000	OUTRAS INDENIZAÇÕES	-	2.361,87	1.307,70	-	-	65,00	-	-	-	-	-	-	3.734,57
1921999900	OUTRAS INDENIZAÇÕES DIVERSAS	-	2.361,87	1.307,70	-	-	65,00	-	-	-	-	-	-	3.734,57
1922000000	RESTITUIÇÕES	-	307,57	124,46	356,79	4.593,66	8.395,35	377,56	405,68	5.864,30	223,78	508,23	374,69	21.532,07
1922990000	OUTRAS RESTITUIÇÕES	-	307,57	124,46	356,79	4.593,66	8.395,35	377,56	405,68	5.864,30	223,78	508,23	374,69	21.532,07
1922999900	OUTRAS RESTITUIÇÕES DIVERSAS	-	307,57	124,46	356,79	4.593,66	8.395,35	377,56	405,68	5.864,30	223,78	508,23	374,69	21.532,07
1930000000	RECEITA DA DÍVIDA ATIVA	-	-	-	-	-	-	2.371,57	1.979,21	2.913,98	4.554,39	3.441,46	3.886,91	19.147,52
1932000000	RECEITA DA DÍVIDA ATIVA NÃO TRIBUTÁRIA	-	-	-	-	-	-	2.371,57	1.979,21	2.913,98	4.554,39	3.441,46	3.886,91	19.147,52
1932990000	RECEITA DA D.A. NÃO TRIB. OUTRAS RECEITAS	-	-	-	-	-	-	2.371,57	1.979,21	2.913,98	4.554,39	3.441,46	3.886,91	19.147,52
1990000000	RECEITAS DIVERSAS	1.756,80	1.756,80	1.756,80	1.756,80	4.764,57	1.756,80	1.756,80	22.719,72	1.756,80	1.756,80	51.064,64	1.844,60	94.447,93
1990990000	OUTRAS RECEITAS	1.756,80	1.756,80	1.756,80	1.756,80	4.764,57	1.756,80	1.756,80	22.719,72	1.756,80	1.756,80	51.064,64	1.844,60	94.447,93
1990991200	RECEITA DE LEILÃO DE VEÍCULOS	-	-	-	-	-	-	-	20.962,92	-	-	-	-	20.962,92
1990991300	ESTACIONAMENTO DE VEÍCULOS APREENDIDOS	-	-	-	-	-	-	-	-	-	-	49.220,04	-	49.220,04
1990999900	OUTRAS RECEITAS DIVERSAS	1.756,80	1.756,80	1.756,80	1.756,80	4.764,57	1.756,80	1.756,80	1.756,80	1.756,80	1.756,80	1.844,60	1.844,60	24.264,97

Florianópolis, 24 de março de 2006

WANDERLEI PEREIRA DAS NEVES
DIRETOR DE CONTABILIDADE GERAL
CONTADOR CRC-SC N.º 15.874

VILSON COELHO
GERENTE DE CONTABILIDADE CENTRALIZADA
CONTADOR CRC/SC N.º 7.678

REINALDO NERI PEREIRA
AUXILIAR ADMINISTRATIVO - CODESC
MATRÍCULA 294.365

DEMONSTRATIVO DA RECEITA ORÇAMENTÁRIA POR ÓRGÃO - EMPRESAS - MÊS A MÊS
EXERCÍCIO DE 2005

ITEM	TÍTULOS	JANEIRO	FEVEREIRO	MARÇO	ABRIL	MAIO	JUNHO	JULHO	AGOSTO	SETEMBRO	OUTUBRO	NOVEMBRO	DEZEMBRO	TOTAL
0000000000	2323 - SANTA CATARINA TURISMO /AS - SANTUR	66.279,69	43.531,18	31.512,17	46.478,30	33.739,52	28.767,09	39.812,81	59.490,15	29.670,98	55.685,54	38.580,86	139.199,78	612.748,07
1000000000	RECEITAS CORRENTES	66.279,69	43.531,18	31.512,17	46.478,30	33.739,52	28.767,09	39.812,81	59.490,15	29.670,98	55.685,54	38.580,86	139.199,78	612.748,07
1300000000	RECEITA PATRIMONIAL	938,57	885,09	2.385,09	722,39	123,37	-	-	446,03	706,39	331,66	-	43,98	6.582,57
1310000000	RECEITAS IMOBILIÁRIAS	885,09	885,09	2.385,09	446,03	-	-	-	446,03	-	-	-	-	5.047,33
1311000000	ALUGUÉIS	885,09	885,09	2.385,09	446,03	-	-	-	446,03	-	-	-	-	5.047,33
1311990000	OUTRAS RECEITAS DE ALUGUÉIS	885,09	885,09	2.385,09	446,03	-	-	-	446,03	-	-	-	-	5.047,33
1320000000	RECEITAS DE VALORES MOBILIÁRIOS	53,48	-	-	276,36	123,37	-	-	-	706,39	331,66	-	43,98	1.535,24
1322000000	DIVIDENDOS	53,48	-	-	276,36	123,37	-	-	-	706,39	331,66	-	43,98	1.535,24
1322010000	DIVIDENDOS PAGOS AO ESTADO	53,48	-	-	276,36	123,37	-	-	-	706,39	331,66	-	43,98	1.535,24
1322010500	TELEBRÁS	53,48	-	-	276,36	123,37	-	-	-	706,39	331,66	-	43,98	1.535,24
1600000000	RECEITA DE SERVIÇOS	55.822,00	35.740,00	21.472,00	20.759,00	25.320,00	21.637,00	26.908,00	30.249,00	18.715,00	22.919,00	24.331,00	29.212,00	333.084,00
1600140000	SERVIÇOS DE INSPEÇÃO E FISCALIZAÇÃO	6.247,00	5.087,00	6.422,00	5.257,00	9.292,00	8.156,00	8.167,00	8.953,00	9.565,00	8.105,00	7.093,00	6.717,00	89.061,00
1600140500	CADE/EMBRATUR	6.247,00	5.087,00	6.422,00	5.257,00	9.292,00	8.156,00	8.167,00	8.953,00	9.565,00	8.105,00	7.093,00	6.717,00	89.061,00
1600190000	SERVIÇOS RECREATIVOS E CULTURAIS	49.575,00	30.653,00	15.050,00	15.502,00	16.028,00	13.481,00	18.741,00	21.296,00	9.150,00	14.814,00	17.238,00	22.495,00	244.023,00
1600190700	INGRESSO PARQUE CYRO GEVAERD	49.575,00	30.653,00	15.050,00	15.502,00	16.028,00	13.481,00	18.741,00	21.296,00	9.150,00	14.814,00	17.238,00	22.495,00	244.023,00
1700000000	TRANSFERÊNCIAS CORRENTES	-	-	-	15.690,00	-	-	-	15.690,00	-	15.690,00	5.230,00	100.000,00	152.300,00
1720000000	TRANSFERÊNCIAS INTERGOVERNAMENTAIS	-	-	-	15.690,00	-	-	-	15.690,00	-	15.690,00	5.230,00	-	52.300,00
1721000000	TRANSFERÊNCIAS DA UNIÃO	-	-	-	15.690,00	-	-	-	15.690,00	-	15.690,00	5.230,00	-	52.300,00
1721090000	OUTRAS TRANSFERÊNCIAS DA UNIÃO	-	-	-	15.690,00	-	-	-	15.690,00	-	15.690,00	5.230,00	-	52.300,00
1721099900	DEMAIS TRANSFERÊNCIAS DA UNIÃO	-	-	-	15.690,00	-	-	-	15.690,00	-	15.690,00	5.230,00	-	52.300,00
1760000000	TRANSFERÊNCIAS DE CONVÊNIOS	-	-	-	-	-	-	-	-	-	-	-	100.000,00	100.000,00
1761000000	TRANSFER. DE CONVÊNIOS UNIÃO E ENTIDADES	-	-	-	-	-	-	-	-	-	-	-	100.000,00	100.000,00
1761990000	OUTRAS TRANSFERÊNCIAS DE CONVÊNIOS UNIÃO	-	-	-	-	-	-	-	-	-	-	-	100.000,00	100.000,00
1900000000	OUTRAS RECEITAS CORRENTES	9.519,12	6.906,09	7.655,08	9.306,91	8.296,15	7.130,09	12.904,81	13.105,12	10.249,59	16.744,88	9.019,86	9.943,80	120.781,50
1920000000	INDENIZAÇÕES E RESTITUIÇÕES	7.193,87	1.963,30	2.185,59	1.242,35	2.477,43	1.242,34	4.466,42	5.028,06	2.609,19	3.118,12	2.011,95	4.633,63	38.172,25
1922000000	RESTITUIÇÕES	7.193,87	1.963,30	2.185,59	1.242,35	2.477,43	1.242,34	4.466,42	5.028,06	2.609,19	3.118,12	2.011,95	4.633,63	38.172,25
1922990000	OUTRAS RESTITUIÇÕES	7.193,87	1.963,30	2.185,59	1.242,35	2.477,43	1.242,34	4.466,42	5.028,06	2.609,19	3.118,12	2.011,95	4.633,63	38.172,25
1922999900	OUTRAS RESTITUIÇÕES DIVERSAS	7.193,87	1.963,30	2.185,59	1.242,35	2.477,43	1.242,34	4.466,42	5.028,06	2.609,19	3.118,12	2.011,95	4.633,63	38.172,25
1990000000	RECEITAS DIVERSAS	2.325,25	4.942,79	5.469,49	8.064,56	5.818,72	5.887,75	8.438,39	8.077,06	7.640,40	13.626,76	7.007,91	5.310,17	82.609,25
1990990000	OUTRAS RECEITAS	2.325,25	4.942,79	5.469,49	8.064,56	5.818,72	5.887,75	8.438,39	8.077,06	7.640,40	13.626,76	7.007,91	5.310,17	82.609,25
1990999900	OUTRAS RECEITAS DIVERSAS	2.325,25	4.942,79	5.469,49	8.064,56	5.818,72	5.887,75	8.438,39	8.077,06	7.640,40	13.626,76	7.007,91	5.310,17	82.609,25
0000000000	2622 - CIA DE HABITACÃO DE SC S/A - COHAB/SC	271.199,43	310.604,52	583.649,26	141.750,10	426.721,30	579.008,63	424.263,61	302.308,19	3.900.693,08	2.718.243,59	334.391,93	603.648,59	10.596.482,23
1000000000	RECEITAS CORRENTES	271.199,43	310.604,52	583.649,26	141.750,10	426.721,30	579.008,63	424.263,61	259.608,19	3.900.693,08	2.718.243,59	334.391,93	603.648,59	10.553.782,23
1300000000	RECEITA PATRIMONIAL	21.048,00	21.796,11	22.457,23	23.670,23	23.222,77	24.555,85	25.604,92	29.403,25	22.502,89	23.445,77	9.451,61	12.480,40	259.639,03
1320000000	RECEITAS DE VALORES MOBILIÁRIOS	21.048,00	21.796,11	22.457,23	23.670,23	23.222,77	24.555,85	25.604,92	29.403,25	22.502,89	23.445,77	9.451,61	12.480,40	259.639,03
1325000000	REMUNERAÇÃO DE DEPÓSITOS BANCÁRIOS	21.048,00	21.796,11	22.457,23	23.670,23	23.222,77	24.555,85	25.604,92	29.403,25	22.502,89	23.445,77	9.451,61	12.480,40	259.639,03
1325010000	REMUNERAÇÃO DE DEPÓSITOS DE RECURSOS VINCULADOS	21.048,00	21.796,11	22.457,23	23.670,23	23.222,77	24.555,85	25.604,92	29.403,25	22.502,89	23.445,77	9.451,61	12.480,40	259.639,03
1325019900	RECEITA DE REM. DE OUTROS DEP. REC. VINCULADOS	21.048,00	21.796,11	22.457,23	23.670,23	23.222,77	24.555,85	25.604,92	29.403,25	22.502,89	23.445,77	9.451,61	12.480,40	259.639,03
1325019913	REM. DE DEP. BANC. REC. VINCULADOS EMPRESAS	21.048,00	21.796,11	22.457,23	23.670,23	23.222,77	24.555,85	25.604,92	29.403,25	22.502,89	23.445,77	9.451,61	12.480,40	259.639,03
1500000000	RECEITA INDUSTRIAL	119.626,40	265.615,15	554.799,62	108.681,39	357.446,79	463.145,52	298.011,25	207.007,81	1.459.349,46	859.532,93	114.617,85	427.244,63	5.235.078,80
1530000000	RECEITA DE INDÚSTRIA DE CONSTRUÇÃO	119.626,40	265.615,15	554.799,62	108.681,39	357.446,79	463.145,52	298.011,25	207.007,81	1.459.349,46	859.532,93	114.617,85	427.244,63	5.235.078,80
1530020000	PRESTAÇÃO DOS MUTUÁRIOS	119.626,40	265.615,15	554.799,62	108.681,39	357.446,79	463.145,52	298.011,25	207.007,81	1.459.349,46	859.532,93	114.617,85	427.244,63	5.235.078,80
1600000000	RECEITA DE SERVIÇOS	8.692,74	3.426,50	4.896,50	3.915,50	11.051,74	11.118,44	17.287,06	17.619,16	172.955,36	17.664,40	162.785,06	162.649,66	594.062,12
1600990000	OUTROS SERVIÇOS	8.692,74	3.426,50	4.896,50	3.915,50	11.051,74	11.118,44	17.287,06	17.619,16	172.955,36	17.664,40	162.785,06	162.649,66	594.062,12
1600999900	OUTROS SERVIÇOS DIVERSOS	8.692,74	3.426,50	4.896,50	3.915,50	11.051,74	11.118,44	17.287,06	17.619,16	172.955,36	17.664,40	162.785,06	162.649,66	594.062,12
1700000000	TRANSFERÊNCIAS CORRENTES	-	-	-	-	-	-	-	-	2.184.000,00	1.800.000,00	-	-	3.984.000,00
1760000000	TRANSFERÊNCIAS DE CONVÊNIOS	-	-	-	-	-	-	-	-	2.184.000,00	1.800.000,00	-	-	3.984.000,00
1761000000	TRANSFER. DE CONVÊNIOS UNIÃO E ENTIDADES	-	-	-	-	-	-	-	-	2.184.000,00	1.800.000,00	-	-	3.984.000,00
1761990000	OUTRAS TRANSFERÊNCIAS DE CONVÊNIOS UNIÃO	-	-	-	-	-	-	-	-	2.184.000,00	1.800.000,00	-	-	3.984.000,00
1900000000	OUTRAS RECEITAS CORRENTES	121.832,29	19.766,76	1.495,91	5.482,98	35.000,00	80.188,82	83.360,38	5.577,97	61.885,37	17.600,49	47.537,41	1.273,90	481.002,28
1920000000	INDENIZAÇÕES E RESTITUIÇÕES	68.762,29	6.152,98	1.495,91	5.482,98	-	5.388,82	10.760,38	4.077,19	19.385,37	8.858,81	1.537,41	1.273,90	133.176,04
1921000000	INDENIZAÇÕES	10.495,51	-	-	-	-	1.175,00	10.760,38	257,56	159,93	4.524,66	487,90	1.273,90	29.134,84
1921990000	OUTRAS INDENIZAÇÕES	10.495,51	-	-	-	-	1.175,00	10.760,38	257,56	159,93	4.524,66	487,90	1.273,90	29.134,84
1921999900	OUTRAS INDENIZAÇÕES DIVERSAS	10.495,51	-	-	-	-	1.175,00	10.760,38	257,56	159,93	4.524,66	487,90	1.273,90	29.134,84
1922000000	RESTITUIÇÕES	58.266,78	6.152,98	1.495,91	5.482,98	-	4.213,82	-	3.819,63	19.225,44	4.334,15	1.049,51	-	104.041,20
1922990000	OUTRAS RESTITUIÇÕES	58.266,78	6.152,98	1.495,91	5.482,98	-	4.213,82	-	3.819,63	19.225,44	4.334,15	1.049,51	-	104.041,20
1922999900	OUTRAS RESTITUIÇÕES DIVERSAS	58.266,78	6.152,98	1.495,91	5.482,98	-	4.213,82	-	3.819,63	19.225,44	4.334,15	1.049,51	-	104.041,20
1990000000	RECEITAS DIVERSAS	53.070,00	13.613,78	-	-	35.000,00	74.800,00	72.600,00	1.500,78	42.500,00	8.741,68	46.000,00	-	347.826,24
1990990000	OUTRAS RECEITAS	53.070,00	13.613,78	-	-	35.000,00	74.800,00	72.600,00	1.500,78	42.500,00	8.741,68	46.000,00	-	347.826,24
1990999900	OUTRAS RECEITAS DIVERSAS	53.070,00	13.613,78	-	-	35.000,00	74.800,00	72.600,00	1.500,78	42.500,00	8.741,68	46.000,00	-	347.826,24
2000000000	RECEITAS DE CAPITAL	-	-	-	-	-	-	-	42.700,00	-	-	-	-	42.700,00
2200000000	ALIENAÇÃO DE BENS	-	-	-	-	-	-	-	42.700,00	-	-	-	-	42.700,00
2210000000	ALIENAÇÃO DE BENS MÓVEIS	-	-	-	-	-	-	-	42.700,00	-	-	-	-	42.700,00

DEMONSTRATIVO DA RECEITA ORÇAMENTÁRIA POR ÓRGÃO - EMPRESAS - MÊS A MÊS
EXERCÍCIO DE 2005

ITEM	TÍTULOS	JANEIRO	FEVEREIRO	MARÇO	ABRIL	MAIO	JUNHO	JULHO	AGOSTO	SETEMBRO	OUTUBRO	NOVEMBRO	DEZEMBRO	TOTAL
2219000000	ALIENAÇÃO DE OUTROS BENS MÓVEIS	-	-	-	-	-	-	-	42.700,00	-	-	-	-	42.700,00
0000000000	4422 - CIA INTEGRADA DE DESENVOLVIMENTO AGRÍCOLA DE SC - CIDASC	1.154.065,25	675.941,00	853.640,80	1.394.204,03	1.451.279,85	1.506.844,16	1.360.597,66	1.826.582,22	1.341.236,68	2.315.371,94	2.300.141,02	1.859.755,68	18.039.660,29
1000000000	RECEITAS CORRENTES	1.154.065,25	675.941,00	853.640,80	1.394.204,03	1.451.279,85	1.506.844,16	1.360.597,66	1.826.582,22	1.341.236,68	2.315.371,94	2.300.141,02	1.859.755,68	18.039.660,29
1300000000	RECEITA PATRIMONIAL	383.513,52	213.361,17	31.271,03	166.965,37	2.023,25	7.021,00	360,00	37.679,54	542,00	-	1.024,10	83.332,25	927.093,23
1310000000	RECEITAS IMOBILIÁRIAS	363.418,10	194.366,65	7.918,00	163.200,66	1.667,00	7.021,00	360,00	37.264,70	542,00	-	500,00	81.915,99	858.174,10
1311000000	ALUGUÉIS	363.418,10	194.366,65	7.918,00	163.200,66	1.667,00	7.021,00	360,00	37.264,70	542,00	-	500,00	81.915,99	858.174,10
1311010000	ALUGUÉIS DE IMÓVEIS URBANOS	153.309,00	18.480,90	-	-	-	-	-	37.264,70	-	-	-	81.045,99	290.100,59
1311010100	ALUGUÉIS DE SALAS	153.309,00	18.480,90	-	-	-	-	-	37.264,70	-	-	-	81.045,99	290.100,59
1311990000	OUTRAS RECEITAS DE ALUGUÉIS	210.109,10	175.885,75	7.918,00	163.200,66	1.667,00	7.021,00	360,00	-	542,00	-	500,00	870,00	568.073,51
1320000000	RECEITAS DE VALORES MOBILIÁRIOS	20.095,42	18.994,52	23.353,03	3.764,71	356,25	-	-	414,84	-	-	524,10	1.416,26	68.919,13
1325000000	REMUNERAÇÃO DE DEPÓSITOS BANCÁRIOS	20.095,42	18.994,52	23.353,03	3.764,71	356,25	-	-	414,84	-	-	524,10	1.416,26	68.919,13
1325010000	REMUNERAÇÃO DE DEPÓSITOS DE RECURSOS VINCULADOS	20.095,42	18.994,52	23.353,03	3.764,71	356,25	-	-	414,84	-	-	524,10	1.416,26	68.919,13
1325019900	RECEITA DE REM. DE OUTROS DEP. REC. VINCULADOS	20.095,42	18.994,52	23.353,03	3.764,71	356,25	-	-	414,84	-	-	524,10	1.416,26	68.919,13
1325019913	REM. DE DEP. BANC. REC. VINCULADOS EMPRESAS	20.095,42	18.994,52	23.353,03	3.764,71	356,25	-	-	414,84	-	-	524,10	1.416,26	68.919,13
1400000000	RECEITA AGROPECUÁRIA	167.331,07	104.942,73	154.143,10	173.260,50	240.287,24	253.952,49	49.840,34	64.723,30	251.126,21	306.384,12	31.049,38	53.545,04	1.850.585,52
1420000000	RECEITA DE PRODUÇÃO ANIMAL E DERIVADOS	12.817,00	10.446,00	23.230,40	30.073,74	28.711,43	31.591,17	29.950,00	50.904,50	10.963,35	35.832,79	28.179,24	39.038,88	331.738,50
1420990000	OUTRAS RECEITAS DE PRODUÇÃO ANIMAL E DERIVADOS	12.817,00	10.446,00	23.230,40	30.073,74	28.711,43	31.591,17	29.950,00	50.904,50	10.963,35	35.832,79	28.179,24	39.038,88	331.738,50
1490000000	OUTRAS RECEITAS AGROPECUÁRIAS	154.514,07	94.496,73	130.912,70	143.186,76	211.575,81	222.361,32	19.890,34	13.818,80	240.162,86	270.551,33	2.870,14	14.506,16	1.518.847,02
1600000000	RECEITA DE SERVIÇOS	603.193,66	339.719,57	665.797,63	1.035.934,01	1.176.821,38	1.231.484,91	1.306.925,36	1.353.793,87	1.067.541,43	1.883.219,82	2.253.095,32	1.344.169,89	14.261.696,85
1600010000	SERVIÇOS COMERCIAIS	100.101,38	128.891,17	57.150,62	128.452,86	113.864,13	190.972,86	225.056,54	232.127,11	213.854,16	447.117,02	462.757,24	318.954,03	2.619.299,12
1600019900	OUTROS SERVIÇOS COMERCIAIS	100.101,38	128.891,17	57.150,62	128.452,86	113.864,13	190.972,86	225.056,54	232.127,11	213.854,16	447.117,02	462.757,24	318.954,03	2.619.299,12
1600019909	INFRA ESTRUTURA AGRÍCOLA E PESQUEIRA	100.101,38	128.891,17	57.150,62	128.452,86	113.864,13	190.972,86	225.056,54	232.127,11	213.854,16	447.117,02	462.757,24	318.954,03	2.619.299,12
1600050000	SERVIÇOS DE SAÚDE	23.098,80	1.224,00	2.047,00	5.666,02	17.294,43	67.092,09	51.002,70	66.720,82	52.099,41	49.687,63	43.165,84	53.456,28	432.555,02
1600050300	SERVIÇOS RADIOLÓGICOS E LABORATORIAIS	23.098,80	1.224,00	2.047,00	5.666,02	17.294,43	67.092,09	51.002,70	66.720,82	52.099,41	49.687,63	43.165,84	53.456,28	432.555,02
1600070000	SERVIÇOS DE ARMAZENAGEM	431.761,83	131.521,14	369.433,40	799.574,90	914.703,97	826.541,93	852.045,71	744.623,51	665.875,65	899.099,20	1.415.352,17	563.128,50	8.613.661,91
1600070100	ARMAZENAGEM PROD AGRIC. PORTUÁRIA GRANÉIS	431.761,83	131.521,14	369.433,40	799.574,90	914.703,97	826.541,93	852.045,71	744.623,51	665.875,65	899.099,20	1.415.352,17	563.128,50	8.613.661,91
1600130000	SERVIÇOS ADMINISTRATIVOS	-	14,45	419,86	50,46	1.366,28	201,01	50.533,87	220,10	335,93	205,09	200,13	367,60	53.914,78
1600130100	SERVIÇOS DE INSCRIÇÃO EM CONCURSOS PÚBLICO	-	-	-	-	-	-	49.200,00	-	-	-	-	-	49.200,00
1600139900	OUTROS SERVIÇOS ADMINISTRATIVOS	-	14,45	419,86	50,46	1.366,28	201,01	1.333,87	220,10	335,93	205,09	200,13	367,60	4.714,78
1600140000	SERVIÇOS DE INSPEÇÃO E FISCALIZAÇÃO	33.225,75	78.063,31	143.765,09	102.189,77	128.532,55	146.677,02	124.386,54	96.768,13	135.376,28	487.110,88	331.619,94	408.245,21	2.215.960,47
1600140100	INSPEÇÃO DE PRODUTOS DE ORIGEM ANIMAL	-	-	-	-	410,00	-	-	-	-	-	-	-	410,00
1600140300	DEFESA SANITÁRIA VEGETAL	3.606,00	267,00	3.651,90	3.133,81	3.399,21	1.855,20	6.747,66	2.699,70	3.211,73	127.137,38	192.565,40	249.255,66	597.530,65
1600140400	DEFESA SANITÁRIA ANIMAL	851,00	-	-	404,00	17.807,44	2.061,06	3.087,10	2.110,00	2.044,22	229.341,61	28.244,18	53.983,21	339.933,82
1600140700	CLASSIFICAÇÃO PRODUTOS DE ORIGEM VEGETAL	28.768,75	77.796,31	140.113,19	98.651,96	106.915,90	142.760,76	114.551,78	91.958,43	130.120,33	130.631,89	110.810,36	105.006,34	1.278.086,00
1600990000	OUTROS SERVIÇOS	15.005,90	5,50	92.981,66	-	1.060,02	-	3.900,00	213.334,20	-	-	-	18,27	326.305,55
1600999900	OUTROS SERVIÇOS DIVERSOS	15.005,90	5,50	92.981,66	-	1.060,02	-	3.900,00	213.334,20	-	-	-	18,27	326.305,55
1700000000	TRANSFERÊNCIAS CORRENTES	-	-	-	-	-	-	-	366.490,00	-	121.008,30	-	366.490,00	853.988,30
1760000000	TRANSFERÊNCIAS DE CONVÊNIOS	-	-	-	-	-	-	-	366.490,00	-	121.008,30	-	366.490,00	853.988,30
1761000000	TRANSFER. DE CONVÊNIOS UNIÃO E ENTIDADES	-	-	-	-	-	-	-	366.490,00	-	121.008,30	-	366.490,00	853.988,30
1761990000	OUTRAS TRANSFERÊNCIAS DE CONVÊNIOS UNIÃO	-	-	-	-	-	-	-	366.490,00	-	121.008,30	-	366.490,00	853.988,30
1900000000	OUTRAS RECEITAS CORRENTES	27,00	17.917,53	2.429,04	18.044,15	32.147,98	14.385,76	3.471,96	3.895,51	22.027,04	4.759,70	14.972,22	12.218,50	146.296,39
1920000000	INDENIZAÇÕES E RESTITUIÇÕES	27,00	17.917,53	2.429,04	18.044,15	32.147,98	14.385,76	3.471,96	3.895,51	22.027,04	4.659,70	14.872,22	10.982,86	144.860,75
1922000000	RESTITUIÇÕES	27,00	17.917,53	2.429,04	18.044,15	32.147,98	14.385,76	3.471,96	3.895,51	22.027,04	4.659,70	14.872,22	10.982,86	144.860,75
1922990000	OUTRAS RESTITUIÇÕES	27,00	17.917,53	2.429,04	18.044,15	32.147,98	14.385,76	3.471,96	3.895,51	22.027,04	4.659,70	14.872,22	10.982,86	144.860,75
1922999900	OUTRAS RESTITUIÇÕES DIVERSAS	27,00	17.917,53	2.429,04	18.044,15	32.147,98	14.385,76	3.471,96	3.895,51	22.027,04	4.659,70	14.872,22	10.982,86	144.860,75
1930000000	RECEITA DA DÍVIDA ATIVA	-	-	-	-	-	-	-	-	-	100,00	100,00	1.235,64	1.435,64
1932000000	RECEITA DA DÍVIDA ATIVA NÃO TRIBUTÁRIA	-	-	-	-	-	-	-	-	-	100,00	100,00	1.235,64	1.435,64
1932990000	RECEITA DA D.A. NÃO TRIB. OUTRAS RECEITAS	-	-	-	-	-	-	-	-	-	100,00	100,00	1.235,64	1.435,64
0000000000	4423 - EMPRESA DE PESQ. AGROPECUÁRIA E EXTENSÃO RURAL DE SC	127.107,19	413.746,42	720.409,37	631.517,80	823.043,59	1.034.222,85	1.151.889,68	968.441,12	883.435,21	861.757,00	960.858,24	1.725.077,49	10.301.505,96
1000000000	RECEITAS CORRENTES	127.107,19	413.746,42	595.409,37	631.517,80	823.043,59	1.034.222,85	1.151.889,68	968.441,12	883.435,21	861.757,00	960.858,24	1.518.177,49	9.969.605,96
1300000000	RECEITA PATRIMONIAL	14.511,41	22.865,49	109.904,87	28.730,30	13.109,54	39.426,82	9.737,43	8.775,00	8.788,10	8.552,99	8.028,96	47.456,33	319.887,24
1310000000	RECEITAS IMOBILIÁRIAS	540,00	7.735,53	3.294,96	2.672,68	8.208,00	4.397,28	4.815,68	3.254,02	4.442,20	3.325,02	6.755,79	2.443,42	51.884,58
1311000000	ALUGUÉIS	540,00	7.735,53	3.294,96	2.672,68	8.208,00	4.397,28	4.815,68	3.254,02	4.442,20	3.325,02	6.755,79	2.443,42	51.884,58
1311990000	OUTRAS RECEITAS DE ALUGUÉIS	540,00	7.735,53	3.294,96	2.672,68	8.208,00	4.397,28	4.815,68	3.254,02	4.442,20	3.325,02	6.755,79	2.443,42	51.884,58
1320000000	RECEITAS DE VALORES MOBILIÁRIOS	13.971,41	11.529,66	14.088,06	13.213,62	(750,82)	767,04	3.207,66	5.520,98	4.196,82	5.227,97	1.273,17	3.505,57	75.751,14
1322000000	DIVIDENDOS	239,34	-	-	2.575,44	781,26	18,23	72,82	-	-	1.486,54	-	200,18	5.373,81
1322010000	DIVIDENDOS PAGOS AO ESTADO	239,34	-	-	2.575,44	781,26	18,23	72,82	-	-	1.486,54	-	200,18	5.373,81
1322010500	TELEBRÁS	239,34	-	-	2.575,44	781,26	18,23	72,82	-	-	1.486,54	-	200,18	5.373,81
1325000000	REMUNERAÇÃO DE DEPÓSITOS BANCÁRIOS	13.732,07	11.529,66	14.088,06	10.638,18	(1.532,08)	748,81	3.134,84	5.520,98	4.196,82	3.741,43	1.273,17	3.305,39	70.377,33
1325010000	REMUNERAÇÃO DE DEPÓSITOS DE RECURSOS VINCULADOS	13.732,07	11.529,66	14.088,06	10.638,18	(1.532,08)	748,81	3.134,84	5.464,08	4.196,82	3.741,43	1.273,17	3.305,39	70.320,43
1325019900	RECEITA DE REM. DE OUTROS DEP. REC. VINCULADOS	13.732,07	11.529,66	14.088,06	10.638,18	(1.532,08)	748,81	3.134,84	5.464,08	4.196,82	3.741,43	1.273,17	3.305,39	70.320,43
1325019913	REM. DE DEP. BANC. REC. VINCULADOS EMPRESAS	13.732,07	11.529,66	14.088,06	10.638,18	(1.532,08)	748,81	3.134,84	5.464,08	4.196,82	3.741,43	1.273,17	3.305,39	70.320,43
1325020000	REMUNER DEPÓSITOS RECURSOS NÃO-VINCULADO	-	-	-	-	-	-	-	56,90	-	-	-	-	56,90

DEMONSTRATIVO DA RECEITA ORÇAMENTÁRIA POR ÓRGÃO - EMPRESAS - MÊS A MÊS
EXERCÍCIO DE 2005

ITEM	TÍTULOS	JANEIRO	FEVEREIRO	MARÇO	ABRIL	MAIO	JUNHO	JULHO	AGOSTO	SETEMBRO	OUTUBRO	NOVEMBRO	DEZEMBRO	TOTAL
1325029900	REMUNERAÇÃO DE OUTROS NÃO-VINCULADOS	-	-	-	-	-	-	-	56,90	-	-	-	-	56,90
1325029916	REM. DEP. BANCÁRIO REC. DISP. EMPRESAS	-	-	-	-	-	-	-	56,90	-	-	-	-	56,90
1390000000	OUTRAS RECEITAS PATRIMONIAIS	-	3.600,30	92.521,85	12.844,00	5.652,36	34.262,50	1.714,09	-	149,08	-	-	41.507,34	192.251,52
1400000000	RECEITA AGROPECUÁRIA	31.299,45	61.033,14	74.470,88	61.929,81	53.567,85	123.590,79	76.327,54	93.511,08	123.411,49	94.431,76	105.016,87	85.886,16	984.476,82
1410000000	RECEITA DE PRODUÇÃO VEGETAL	4.191,00	29.182,75	36.180,43	33.635,45	28.063,44	93.788,92	52.227,26	58.347,40	90.390,77	65.267,05	58.537,61	61.948,57	611.760,65
1410990000	OUTRAS RECEITAS DE PRODUÇÃO VEGETAL	4.191,00	29.182,75	36.180,43	33.635,45	28.063,44	93.788,92	52.227,26	58.347,40	90.390,77	65.267,05	58.537,61	61.948,57	611.760,65
1420000000	RECEITA DE PRODUÇÃO ANIMAL E DERIVADOS	27.108,45	31.850,39	38.290,45	28.294,36	25.462,41	27.799,87	24.100,28	35.139,68	32.770,72	29.164,71	46.479,26	23.937,59	370.398,17
1420020000	PISCICULTURA	750,00	2.741,00	3.998,00	375,00	1.425,00	945,00	558,00	474,88	1.909,00	-	17.598,40	3.630,75	34.405,03
1420030000	PECUÁRIA	20.640,15	26.218,59	7.010,85	995,00	2.224,00	80,20	582,63	35,70	3.050,00	540,00	-	1.330,00	62.707,12
1420040000	APICULTURA	1.394,20	2.134,20	2.359,01	5.045,26	1.785,53	3.389,26	2.524,10	5.308,46	3.502,24	3.465,68	4.154,00	2.995,50	38.057,44
1420050000	SUINOCULTURA	4.324,10	-	10.899,57	4.405,98	1.668,80	3.281,17	966,16	3.644,08	1.047,20	1.712,32	2.587,00	4.515,31	39.051,69
1420990000	OUTRAS RECEITAS DE PRODUÇÃO ANIMAL E DERIVADOS	-	756,60	14.023,02	17.473,12	18.359,08	20.104,24	19.469,39	25.676,56	23.262,28	23.446,71	22.139,86	11.466,03	196.176,89
1490000000	OUTRAS RECEITAS AGROPECUÁRIAS	-	-	-	-	42,00	2.002,00	-	24,00	250,00	-	-	-	2.318,00
1500000000	RECEITA INDUSTRIAL	1.022,88	4.574,50	9.827,08	6.271,26	11.231,27	14.351,65	20.026,61	9.391,82	11.088,64	3.173,33	5.208,99	4.214,97	100.383,00
1520000000	RECEITA DE INDÚSTRIA DE TRANSFORMAÇÃO	1.022,88	4.574,50	9.827,08	6.271,26	11.231,27	14.351,65	20.026,61	9.391,82	11.088,64	3.173,33	5.208,99	4.214,97	100.383,00
1520990000	OUTRAS RECEITAS DA INDÚSTRIA DE TRANSFORMAÇÃO	1.022,88	4.574,50	9.827,08	6.271,26	11.231,27	14.351,65	20.026,61	9.391,82	11.088,64	3.173,33	5.208,99	4.214,97	100.383,00
1520990200	PRODUÇÃO AGROINDUSTRIAL	1.022,88	4.574,50	9.827,08	6.271,26	11.231,27	14.351,65	20.026,61	9.391,82	11.088,64	3.173,33	5.208,99	4.214,97	100.383,00
1600000000	RECEITA DE SERVIÇOS	79.821,70	305.326,21	356.577,47	460.112,18	694.005,14	817.981,10	653.698,28	635.172,32	690.818,38	709.733,41	809.914,22	862.016,78	7.075.177,19
1600010000	SERVIÇOS COMERCIAIS	1.387,00	2.698,80	5.896,60	9.701,00	59.091,66	14.346,10	22.528,32	22.417,10	19.647,80	57.253,40	15.713,60	57.369,74	288.051,12
1600010200	SERV. COMÉRCIO LIVROS,PERIÓDICOS,MAT. ESCOLAR	-	-	-	-	-	-	15,00	-	135,00	-	-	-	150,00
1600019900	OUTROS SERVIÇOS COMERCIAIS	1.387,00	2.698,80	5.896,60	9.701,00	59.091,66	14.346,10	22.513,32	22.417,10	19.512,80	57.253,40	15.713,60	57.369,74	287.901,12
1600019918	VENDAS REVISTA RAC	-	300,00	493,20	276,00	1.044,00	603,00	406,00	862,00	262,00	656,00	310,00	1.362,00	6.574,20
1600019919	PUBLICAÇÕES TÉCNICAS EPAGRI	1.387,00	2.238,80	2.057,00	3.950,00	3.566,26	6.690,60	2.760,00	6.031,20	2.558,30	11.431,90	3.671,10	1.637,24	47.979,40
1600019920	DIVULGAÇÃO E PUBLICIDADE	-	-	2.956,40	2.080,00	54.161,40	6.982,50	16.482,50	14.688,90	16.482,50	44.982,50	11.732,50	53.970,50	224.519,70
1600019921	VÍDEO	-	160,00	390,00	295,00	220,00	70,00	2.864,82	835,00	210,00	183,00	-	400,00	5.627,82
1600019999	DIVERSOS SERVIÇOS COMERCIAIS	-	-	-	3.100,00	100,00	-	-	-	-	-	-	-	3.200,00
1600130000	SERVIÇOS ADMINISTRATIVOS	-	-	-	-	-	-	-	240,00	2.000,00	-	-	4.900,00	7.140,00
1600139900	OUTROS SERVIÇOS ADMINISTRATIVOS	-	-	-	-	-	-	-	240,00	2.000,00	-	-	4.900,00	7.140,00
1600140000	SERVIÇOS DE INSPEÇÃO E FISCALIZAÇÃO	-	655,00	1.572,58	10.079,09	16.704,48	61.848,60	39.719,04	36.292,79	72.496,98	35.895,61	10.065,00	3.150,00	288.479,17
1600140800	LAUDOS DE APTIDÃO	-	-	-	-	-	-	3.240,00	-	-	-	-	-	3.240,00
1600140900	SERV. DE PERÍCIA, AVALIAÇÃO E LAUDOS TÉCNICOS	-	655,00	1.572,58	10.079,09	16.704,48	61.848,60	36.479,04	36.292,79	72.496,98	35.895,61	10.065,00	3.150,00	285.239,17
1600160000	SERVIÇOS EDUCACIONAIS	5.360,00	-	5.469,50	37.039,00	24.541,93	41.645,00	10.528,00	9.563,68	15.972,45	11.673,27	6.390,70	1.780,00	169.963,53
1600169900	OUTROS SERVIÇOS EDUCACIONAIS	5.360,00	-	5.469,50	37.039,00	24.541,93	41.645,00	10.528,00	9.563,68	15.972,45	11.673,27	6.390,70	1.780,00	169.963,53
1600170000	SERVIÇOS AGROPECUÁRIOS	-	2.025,00	4.573,34	50,00	360,50	-	-	10.195,00	-	-	-	-	17.203,84
1600200000	SERV. CONSULTORIA,ASSIST. TECN. E ANÁLISE	70.984,70	219.357,56	325.276,88	376.449,36	557.428,52	663.233,90	523.096,31	493.480,82	531.635,16	545.058,83	743.697,37	729.971,24	5.779.670,65
1600200100	CONSULTORIA TÉCNICA	-	-	-	7.108,00	572,40	-	1.454,84	773,55	-	-	151.956,00	19.628,45	181.493,24
1600200200	ANÁLISE DE SOLOS	8.797,00	11.922,36	25.787,88	45.304,70	30.927,81	43.737,70	25.547,87	24.689,67	12.818,43	8.515,77	10.720,36	9.308,19	258.077,74
1600200300	ANÁLISE DE ÁGUA	40.246,53	5.067,68	8.673,68	12.040,19	9.844,70	9.038,52	7.331,50	9.656,00	7.991,00	8.950,00	21.108,60	27.627,70	167.576,10
1600200400	ANÁLISE DE SEMENTES	-	217,80	440,00	170,00	430,00	1.025,50	1.826,00	3.774,30	21.512,01	8.867,00	8.919,92	643,00	47.825,53
1600200500	OUTRAS ANÁLISES	1.434,11	14.528,83	19.793,23	9.625,49	17.790,14	31.190,65	12.094,62	23.763,28	2.878,19	938,85	6.005,69	7.044,29	147.087,37
1600200600	PLANO DE CRÉDITO RURAL	1.577,35	148.856,33	79.241,70	67.396,16	177.025,01	223.716,11	133.744,71	81.047,82	107.942,22	189.881,77	130.661,21	174.997,77	1.516.088,16
1600200700	ELABORAÇÃO E SUPERVISÃO DE PROJETOS	-	693,00	16.101,81	60.891,05	76.318,74	6.267,90	12.424,85	102.062,62	15.777,45	13.247,56	22.095,52	16.827,46	342.707,96
1600200800	PRESTAÇÃO DE ASSIST. TECN. E EXT. RURAL	18.929,71	38.071,56	175.238,58	173.913,77	244.519,72	348.257,52	328.671,92	247.713,58	362.715,86	314.657,88	392.230,07	473.894,38	3.118.814,55
1600220000	SERVIÇOS DE ESTUDOS E PESQUISAS	-	71.965,75	948,48	-	-	-	-	1.750,00	4.925,00	-	-	-	79.589,23
1600990000	OUTROS SERVIÇOS	2.090,00	8.624,10	12.840,09	26.793,73	35.878,05	36.907,50	57.826,61	61.232,93	44.140,99	59.852,30	34.047,55	64.845,80	445.079,65
1600991700	HOSPEDAGEM E ALIMENTAÇÃO	2.090,00	8.590,10	12.840,09	21.793,73	35.878,05	36.907,50	52.094,11	61.232,93	44.025,99	59.852,30	34.047,55	53.616,21	422.968,56
1600999900	OUTROS SERVIÇOS DIVERSOS	-	34,00	-	5.000,00	-	-	5.732,50	-	115,00	-	-	11.229,59	22.111,09
1700000000	TRANSFERÊNCIAS CORRENTES	-	-	-	11.732,05	29.951,76	2.000,00	177.690,00	-	-	-	-	474.600,00	695.973,81
1760000000	TRANSFERÊNCIAS DE CONVÊNIOS	-	-	-	11.732,05	29.951,76	2.000,00	177.690,00	-	-	-	-	474.600,00	695.973,81
1761000000	TRANSFER. DE CONVÊNIOS UNIÃO E ENTIDADES	-	-	-	-	-	-	177.690,00	-	-	-	-	474.600,00	652.290,00
1761990000	OUTRAS TRANSFERÊNCIAS DE CONVÊNIOS UNIÃO	-	-	-	-	-	-	177.690,00	-	-	-	-	474.600,00	652.290,00
1763000000	TRANSF. CONVÊNIOS DOS MUNICÍPIOS E ENTIDADESS	-	-	-	11.732,05	25.895,73	2.000,00	-	-	-	-	-	-	39.627,78
1763990000	OUTRAS TRANSFERÊNCIAS CONV. MUNICÍPIOS	-	-	-	11.732,05	25.895,73	2.000,00	-	-	-	-	-	-	39.627,78
1764000000	TRANSF. CONVÊNIOS INSTITUIÇÕES PRIVADAS	-	-	-	-	4.056,03	-	-	-	-	-	-	-	4.056,03
1900000000	OUTRAS RECEITAS CORRENTES	451,75	19.947,08	44.629,07	62.742,20	21.178,03	36.872,49	214.409,82	221.590,90	49.328,60	45.865,51	32.689,20	44.003,25	793.707,90
1910000000	MULTAS E JUROS DE MORA	-	-	2.402,79	-	-	-	-	-	-	-	-	-	2.402,79
1918000000	MULTAS/JUROS DE MORA DE OUTRAS RECEITAS	-	-	92,79	-	-	-	-	-	-	-	-	-	92,79
1918020000	JUROS DE MORAS DE OUTRAS RECEITAS	-	-	92,79	-	-	-	-	-	-	-	-	-	92,79
1918020100	JUROS DE MORA DE SERVIÇOS PORTUÁRIOS	-	-	92,79	-	-	-	-	-	-	-	-	-	92,79
1919000000	MULTAS DE OUTRAS ORIGENS	-	-	2.310,00	-	-	-	-	-	-	-	-	-	2.310,00
1919990000	OUTRAS MULTAS	-	-	2.310,00	-	-	-	-	-	-	-	-	-	2.310,00
1919990700	MULTAS DIVERSAS	-	-	2.310,00	-	-	-	-	-	-	-	-	-	2.310,00
1920000000	INDENIZAÇÕES E RESTITUIÇÕES	451,75	19.947,08	42.226,28	62.742,20	19.010,03	36.872,49	32.899,95	36.868,34	49.328,60	45.865,51	32.689,20	44.003,25	422.904,68

DEMONSTRATIVO DA RECEITA ORÇAMENTÁRIA POR ÓRGÃO - EMPRESAS - MÊS A MÊS
EXERCÍCIO DE 2005

ITEM	TÍTULOS	JANEIRO	FEVEREIRO	MARÇO	ABRIL	MAIO	JUNHO	JULHO	AGOSTO	SETEMBRO	OUTUBRO	NOVEMBRO	DEZEMBRO	TOTAL
1922000000	RESTITUIÇÕES	451,75	19.947,08	42.226,28	62.742,20	19.010,03	36.872,49	32.899,95	36.868,34	49.328,60	45.865,51	32.689,20	44.003,25	422.904,68
1922010000	RESTITUIÇÕES DE CONVÊNIOS	-	-	-	28.710,00	-	-	-	-	-	-	-	-	28.710,00
1922990000	OUTRAS RESTITUIÇÕES	451,75	19.947,08	42.226,28	34.032,20	19.010,03	36.872,49	32.899,95	36.868,34	49.328,60	45.865,51	32.689,20	44.003,25	394.194,68
1922990100	RESTITUIÇÃO EM FOLHA DE PAGAMENTO	-	14.654,77	39.369,44	19.425,75	16.111,97	29.405,87	30.200,65	29.600,47	44.213,06	42.602,90	29.703,10	33.987,91	329.275,89
1922999900	OUTRAS RESTITUIÇÕES DIVERSAS	451,75	5.292,31	2.856,84	14.606,45	2.898,06	7.466,62	2.699,30	7.267,87	5.115,54	3.262,61	2.986,10	10.015,34	64.918,79
1990000000	RECEITAS DIVERSAS	-	-	-	-	2.168,00	-	181.509,87	184.722,56	-	-	-	-	368.400,43
1990990000	OUTRAS RECEITAS	-	-	-	-	2.168,00	-	181.509,87	184.722,56	-	-	-	-	368.400,43
1990999900	OUTRAS RECEITAS DIVERSAS	-	-	-	-	2.168,00	-	181.509,87	184.722,56	-	-	-	-	368.400,43
2000000000	RECEITAS DE CAPITAL	-	-	125.000,00	-	-	-	-	-	-	-	-	206.900,00	331.900,00
2200000000	ALIENAÇÃO DE BENS	-	-	-	-	-	-	-	-	-	-	-	206.900,00	206.900,00
2210000000	ALIENAÇÃO DE BENS MÓVEIS	-	-	-	-	-	-	-	-	-	-	-	206.900,00	206.900,00
2219000000	ALIENAÇÃO DE OUTROS BENS MÓVEIS	-	-	-	-	-	-	-	-	-	-	-	206.900,00	206.900,00
2500000000	OUTRAS RECEITAS DE CAPITAL	-	-	125.000,00	-	-	-	-	-	-	-	-	-	125.000,00
2520000000	INTEGRALIZAÇÃO DO CAPITAL SOCIAL	-	-	125.000,00	-	-	-	-	-	-	-	-	-	125.000,00
2521000000	INTEGRALIZAÇÃO COM RECURSOS DO TESOURO	-	-	125.000,00	-	-	-	-	-	-	-	-	-	125.000,00

Florianópolis, 24 de março de 2006

WANDERLEI PEREIRA DAS NEVES
DIRETOR DE CONTABILIDADE GERAL
CONTADOR CRC-SC N.º 15.874

VILSON COELHO
GERENTE DE CONTABILIDADE CENTRALIZADA
CONTADOR CRC/SC N.º 7.678

REINALDO NERI PEREIRA
AUXILIAR ADMINISTRATIVO - CODESC
MATRÍCULA 294.365

DEMONSTRATIVO DA RECEITA ORÇAMENTÁRIA POR ÓRGÃO - FUNDAÇÕES - MÊS A MÊS
EXERCÍCIO DE 2005

ITEM	TÍTULOS	JANEIRO	FEVEREIRO	MARÇO	ABRIL	MAIO	JUNHO	JULHO	AGOSTO	SETEMBRO	OUTUBRO	NOVEMBRO	DEZEMBRO	TOTAL
0000000000	2321 - FUNDAÇÃO CATARINENSE DE DESPORTO	134.090,80	143.011,80	171.342,72	224.506,28	188.007,83	187.105,96	1.034.841,73	387.991,91	177.316,31	143.703,34	205.676,96	151.920,13	3.149.515,77
1000000000	RECEITAS CORRENTES	134.090,80	143.011,80	171.342,72	224.506,28	188.007,83	187.105,96	1.034.841,73	387.991,91	177.316,31	143.703,34	205.676,96	151.920,13	3.149.515,77
1300000000	RECEITA PATRIMONIAL	21.082,53	19.515,16	26.104,72	21.400,96	20.608,58	19.413,12	23.256,91	30.257,34	25.390,72	21.963,03	20.812,78	19.688,46	269.494,31
1320000000	RECEITAS DE VALORES MOBILIÁRIOS	21.082,53	19.515,16	26.104,72	21.400,96	20.608,58	19.413,12	23.256,91	30.257,34	25.390,72	21.963,03	20.812,78	19.688,46	269.494,31
1325000000	REMUNERAÇÃO DE DEPÓSITOS BANCÁRIOS	21.082,53	19.515,16	26.104,72	21.400,96	20.608,58	19.413,12	23.256,91	30.257,34	25.390,72	21.963,03	20.812,78	19.688,46	269.494,31
1325010000	REMUNERAÇÃO DE DEPÓSITOS DE RECURSOS VINCULADOS	20.824,06	18.930,51	24.140,03	18.980,03	17.720,34	18.124,46	22.730,02	29.866,98	25.200,76	21.923,91	20.647,33	19.620,90	258.709,33
1325019900	RECEITA DE REM. DE OUTROS DEP. REC. VINCULADOS	20.824,06	18.930,51	24.140,03	18.980,03	17.720,34	18.124,46	22.730,02	29.866,98	25.200,76	21.923,91	20.647,33	19.620,90	258.709,33
1325019911	REM. DE DEP. BANC. REC. VINCULADOS FUNDAÇÕES	20.824,06	18.930,51	24.140,03	18.980,03	17.720,34	18.124,46	22.730,02	29.866,98	25.200,76	21.923,91	20.647,33	19.620,90	258.709,33
1325020000	REMUNER DEPÓSITOS RECURSOS NÃO-VINCULADO	258,47	584,65	1.964,69	2.420,93	2.888,24	1.288,66	526,89	390,36	189,96	39,12	165,45	67,56	10.784,98
1325029900	REMUNERAÇÃO DE OUTROS NÃO-VINCULADOS	258,47	584,65	1.964,69	2.420,93	2.888,24	1.288,66	526,89	390,36	189,96	39,12	165,45	67,56	10.784,98
1325029914	REM. DEP. BANC. REC. DISP. FUNDAÇÕES	258,47	584,65	1.964,69	2.420,93	2.888,24	1.288,66	526,89	390,36	189,96	39,12	165,45	67,56	10.784,98
1600000000	RECEITA DE SERVIÇOS	-	-	3.185,00	70.440,40	27.430,00	3.110,00	3.290,00	32.109,97	-	665,00	-	-	140.230,37
1600990000	OUTROS SERVIÇOS	-	-	3.185,00	70.440,40	27.430,00	3.110,00	3.290,00	32.109,97	-	665,00	-	-	140.230,37
1600990100	TAXA DE JOGOS E EVENTOS ESPORTIVOS	-	-	3.185,00	70.440,40	27.290,00	2.665,00	-	-	-	-	-	-	103.580,40
1600990200	TAXA DE INSCRIÇÃO MARATONA E CORRIDA	-	-	-	-	140,00	445,00	3.290,00	32.109,97	-	-	-	-	35.984,97
1600990400	TAXA DE INSCRIÇÃO TRAVESSIA DA LAGOA	-	-	-	-	-	-	-	-	-	665,00	-	-	665,00
1700000000	TRANSFERÊNCIAS CORRENTES	113.008,27	123.496,64	138.477,22	132.664,92	132.177,53	158.738,13	1.008.294,82	219.623,90	151.925,59	118.975,31	173.521,18	131.817,97	2.602.721,48
1720000000	TRANSFERÊNCIAS INTERGOVERNAMENTAIS	113.008,27	123.496,64	138.477,22	132.664,92	132.177,53	158.738,13	168.294,82	219.623,90	151.925,59	118.975,31	173.521,18	131.817,97	1.762.721,48
1721000000	TRANSFERÊNCIAS DA UNIÃO	113.008,27	123.496,64	138.477,22	132.664,92	132.177,53	158.738,13	168.294,82	219.623,90	151.925,59	118.975,31	173.521,18	131.817,97	1.762.721,48
1721090000	OUTRAS TRANSFERÊNCIAS DA UNIÃO	113.008,27	123.496,64	138.477,22	132.664,92	132.177,53	158.738,13	168.294,82	219.623,90	151.925,59	118.975,31	173.521,18	131.817,97	1.762.721,48
1721099900	DEMAIS TRANSFERÊNCIAS DA UNIÃO	113.008,27	123.496,64	138.477,22	132.664,92	132.177,53	158.738,13	168.294,82	219.623,90	151.925,59	118.975,31	173.521,18	131.817,97	1.762.721,48
1760000000	TRANSFERÊNCIAS DE CONVÊNIOS	-	-	-	-	-	-	840.000,00	-	-	-	-	-	840.000,00
1761000000	TRANSFER. DE CONVÊNIOS UNIÃO E ENTIDADES	-	-	-	-	-	-	840.000,00	-	-	-	-	-	840.000,00
1761990000	OUTRAS TRANSFERÊNCIAS DE CONVÊNIOS UNIÃO	-	-	-	-	-	-	840.000,00	-	-	-	-	-	840.000,00
1900000000	OUTRAS RECEITAS CORRENTES	-	-	3.575,78	-	7.791,72	5.844,71	-	106.000,70	-	2.100,00	11.343,00	413,70	137.069,61
1920000000	INDENIZAÇÕES E RESTITUIÇÕES	-	-	2.675,78	-	-	-	-	-	-	-	1.043,00	413,70	4.132,48
1922000000	RESTITUIÇÕES	-	-	2.675,78	-	-	-	-	-	-	-	1.043,00	413,70	4.132,48
1922990000	OUTRAS RESTITUIÇÕES	-	-	2.675,78	-	-	-	-	-	-	-	1.043,00	413,70	4.132,48
1922999800	AUXÍLIOS E CONTRIBUIÇÕES	-	-	2.675,78	-	-	-	-	-	-	-	-	-	2.675,78
1922999900	OUTRAS RESTITUIÇÕES DIVERSAS	-	-	-	-	-	-	-	-	-	-	1.043,00	413,70	1.456,70
1990000000	RECEITAS DIVERSAS	-	-	900,00	-	7.791,72	5.844,71	-	106.000,70	-	2.100,00	10.300,00	-	132.937,13
1990990000	OUTRAS RECEITAS	-	-	900,00	-	7.791,72	5.844,71	-	106.000,70	-	2.100,00	10.300,00	-	132.937,13
1990999900	OUTRAS RECEITAS DIVERSAS	-	-	900,00	-	7.791,72	5.844,71	-	106.000,70	-	2.100,00	10.300,00	-	132.937,13
0000000000	2322 - FUNDAÇÃO CATARINENSE DE CULTURA	8.051,38	7.425,04	21.494,63	48.697,35	26.830,75	15.697,99	41.839,83	18.616,32	34.004,36	37.314,97	11.690,02	18.904,09	290.566,73
1000000000	RECEITAS CORRENTES	8.051,38	7.425,04	21.494,63	48.697,35	26.830,75	15.697,99	41.839,83	18.616,32	34.004,36	37.314,97	11.690,02	18.904,09	290.566,73
1300000000	RECEITA PATRIMONIAL	6.397,98	4.848,58	20.249,64	14.374,58	18.862,76	10.371,65	22.336,00	11.941,55	21.445,48	12.739,00	7.458,25	9.771,10	160.796,57
1310000000	RECEITAS IMOBILIÁRIAS	6.397,98	4.848,58	20.249,64	14.374,58	18.862,76	10.371,65	22.336,00	11.941,55	21.445,48	12.739,00	7.458,25	9.771,10	160.796,57
1311000000	ALUGUÉIS	6.397,98	4.848,58	20.249,64	14.374,58	18.862,76	10.371,65	22.336,00	11.941,55	21.445,48	12.739,00	7.458,25	9.771,10	160.796,57
1311010000	ALUGUÉIS DE IMÓVEIS URBANOS	6.397,98	4.848,58	20.249,64	14.374,58	18.862,76	10.371,65	22.336,00	11.941,55	21.445,48	12.739,00	7.458,25	9.771,10	160.796,57
1311010200	ALUGUEL TEATRO ADEMIR ROSA	3.569,40	-	16.097,40	7.506,00	10.970,75	3.217,50	17.438,00	6.528,75	14.447,48	5.508,60	660,25	5.374,10	91.318,23
1311010300	ALUGUEL TEATRO ALVARO DE CARVALHO	-	1.200,00	3.032,24	3.220,00	1.800,00	300,00	900,00	1.414,80	3.000,00	3.232,40	2.800,00	2.878,00	23.777,44
1311010400	ALUGUEL BIBLIOTECA PÚBLICA	-	-	-	-	-	2.350,00	399,00	399,00	399,00	399,00	399,00	399,00	4.744,00
1311010500	ALUGUEL BAR E RESTAURANTE DO CIC	2.528,58	2.528,58	-	2.528,58	4.972,01	2.564,15	2.479,00	2.479,00	2.479,00	2.479,00	2.479,00	-	27.516,90
1311010600	ALUGUEL BOMBONIERE DO CIC	-	820,00	820,00	820,00	820,00	1.640,00	820,00	820,00	820,00	820,00	820,00	820,00	9.840,00
1311010700	ALUGUEL CINEMA DO CIC	300,00	300,00	300,00	300,00	300,00	300,00	300,00	300,00	300,00	300,00	300,00	300,00	3.600,00
1600000000	RECEITA DE SERVIÇOS	1.653,40	1.206,78	746,00	32.622,90	4.880,08	5.326,34	18.802,34	5.570,38	11.985,46	23.223,65	4.231,77	8.383,30	118.632,40
1600010000	SERVIÇOS COMERCIAIS	141,10	96,78	150,00	28.026,66	5,15	30,00	13.978,63	660,66	9.475,49	14.924,96	50,00	6.013,01	73.552,44
1600019900	OUTROS SERVIÇOS COMERCIAIS	141,10	96,78	150,00	28.026,66	5,15	30,00	13.978,63	660,66	9.475,49	14.924,96	50,00	6.013,01	73.552,44
1600019903	VENDA DE ARTESANATO CASA DA ALFÂNDEGA	-	-	-	27.896,96	-	-	13.978,63	-	8.989,83	14.803,30	-	6.013,01	71.681,73
1600019904	VENDA DE LIVROS	-	-	150,00	-	-	-	-	475,00	430,00	-	50,00	-	1.105,00
1600019999	DIVERSOS SERVIÇOS COMERCIAIS	141,10	96,78	-	129,70	5,15	30,00	-	185,66	55,66	121,66	-	-	765,71
1600130000	SERVIÇOS ADMINISTRATIVOS	312,30	310,00	196,00	2.261,24	2.306,20	2.610,39	2.455,70	2.691,85	2.509,97	3.253,93	2.013,25	529,20	21.450,03
1600130700	SERV. DE FOTOCÓPIAS E/OU CÓPIAS HELIOGRÁFICAS	264,30	264,00	111,00	553,00	332,70	301,50	364,90	447,60	643,25	600,40	442,50	477,20	4.802,35
1600139900	OUTROS SERVIÇOS ADMINISTRATIVOS	48,00	46,00	85,00	1.708,24	1.973,50	2.308,89	2.090,80	2.244,25	1.866,72	2.653,53	1.570,75	52,00	16.647,68
1600190000	SERVIÇOS RECREATIVOS E CULTURAIS	1.200,00	800,00	400,00	2.335,00	2.568,73	2.685,95	2.368,01	2.217,87	-	5.044,76	2.168,52	1.841,09	23.629,93
1600190200	OFICINAS DO CIC - MATRÍCULAS	-	-	-	1.200,00	1.170,00	610,00	200,00	160,00	-	1.310,00	260,00	40,00	4.950,00
1600190300	OFICINA DE CANTO	-	-	-	-	171,00	105,00	86,25	75,00	-	416,25	232,50	150,00	1.236,00
1600190400	OFICINA DE CERÂMICA	-	-	-	-	101,25	129,37	135,00	135,00	-	270,00	112,50	112,50	995,62
1600190500	OFICINA DE DANÇA CONTEMPORÂNEA	-	-	-	101,25	214,75	349,00	230,25	207,50	-	432,00	264,75	258,00	2.057,50
1600190800	OFICINA DE MÚSICA HARMÔNICA	-	-	-	72,00	-	90,00	90,00	81,00	-	99,00	60,00	72,00	564,00
1600190900	OFICINA DE HISTÓRIA DA ARTE	-	-	-	80,00	-	-	-	-	-	80,00	-	-	160,00
1600191000	OFICINA DE PIANO	-	-	-	-	151,50	153,00	341,16	90,00	-	494,50	102,00	84,00	1.416,16
1600191100	OFICINA DE PINTURA	-	-	-	168,00	435,50	817,08	521,60	510,62	-	1.210,52	662,24	507,32	4.832,88

DEMONSTRATIVO DA RECEITA ORÇAMENTÁRIA POR ÓRGÃO - FUNDAÇÕES - MÊS A MÊS
EXERCÍCIO DE 2005

ITEM	TÍTULOS	JANEIRO	FEVEREIRO	MARÇO	ABRIL	MAIO	JUNHO	JULHO	AGOSTO	SETEMBRO	OUTUBRO	NOVEMBRO	DEZEMBRO	TOTAL
1600191300	OFICINA DE TEATRO	-	-	-	-	-	-	-	-	-	-	59,53	327,27	386,80
1600191600	OFICINA DE VIOLÃO POPULAR	-	-	-	33,75	84,73	112,50	123,75	78,75	-	292,49	135,00	90,00	950,97
1600191800	ATELIER LIVRE	-	-	-	200,00	160,00	200,00	160,00	-	-	200,00	120,00	80,00	1.120,00
1600191900	OFICINA DE XILOGRAFIA/LITOGRAFIA	-	-	-	80,00	80,00	120,00	80,00	80,00	-	240,00	160,00	120,00	960,00
1600192100	MUSEU HISTÓRICO DE SANTA CATARINA	1.200,00	800,00	400,00	400,00	-	-	400,00	800,00	-	-	-	-	4.000,00
1900000000	OUTRAS RECEITAS CORRENTES	-	1.369,68	498,99	1.699,87	3.087,91	-	701,49	1.104,39	573,42	1.352,32	-	749,69	11.137,76
1990000000	RECEITAS DIVERSAS	-	1.369,68	498,99	1.699,87	3.087,91	-	701,49	1.104,39	573,42	1.352,32	-	749,69	11.137,76
1990990000	OUTRAS RECEITAS	-	1.369,68	498,99	1.699,87	3.087,91	-	701,49	1.104,39	573,42	1.352,32	-	749,69	11.137,76
1990999900	OUTRAS RECEITAS DIVERSAS	-	1.369,68	498,99	1.699,87	3.087,91	-	701,49	1.104,39	573,42	1.352,32	-	749,69	11.137,76
0000000000	2621 - FUNDAÇÃO DO MEIO AMBIENTE	175.344,56	267.693,89	430.487,86	395.447,69	426.423,38	397.466,68	311.008,01	390.320,80	583.341,36	409.788,61	660.146,21	1.007.331,69	5.454.800,74
1000000000	RECEITAS CORRENTES	175.344,56	267.693,89	430.487,86	395.447,69	426.423,38	397.466,68	311.008,01	390.320,80	583.341,36	409.788,61	660.146,21	1.007.331,69	5.454.800,74
1300000000	RECEITA PATRIMONIAL	315,20	282,03	372,58	355,98	1.515,69	1.060,36	1.136,02	1.521,05	2.401,99	3.336,97	2.011,49	1.639,14	15.948,50
1320000000	RECEITAS DE VALORES MOBILIÁRIOS	315,20	282,03	372,58	355,98	1.515,69	1.060,36	1.136,02	1.521,05	2.401,99	3.336,97	2.011,49	1.639,14	15.948,50
1322000000	DIVIDENDOS	-	-	-	-	1.107,51	-	-	-	-	-	-	-	1.107,51
1322010000	DIVIDENDOS PAGOS AO ESTADO	-	-	-	-	1.107,51	-	-	-	-	-	-	-	1.107,51
1322010700	TELE NORTE LESTE PARTICIPAÇÕES - TELEMAR	-	-	-	-	1.107,51	-	-	-	-	-	-	-	1.107,51
1325000000	REMUNERAÇÃO DE DEPÓSITOS BANCÁRIOS	315,20	282,03	372,58	355,98	408,18	1.060,36	1.136,02	1.521,05	2.401,99	3.336,97	2.011,49	1.639,14	14.840,99
1325010000	REMUNERAÇÃO DE DEPÓSITOS DE RECURSOS VINCULADOS	315,20	282,03	372,58	355,98	408,18	1.060,36	1.136,02	1.521,05	2.401,99	3.336,97	2.011,49	1.639,14	14.840,99
1325019900	RECEITA DE REM. DE OUTROS DEP. REC. VINCULADOS	315,20	282,03	372,58	355,98	408,18	1.060,36	1.136,02	1.521,05	2.401,99	3.336,97	2.011,49	1.639,14	14.840,99
1325019911	REM. DE DEP. BANC. REC. VINCULADOS FUNDAÇÕES	315,20	282,03	372,58	355,98	408,18	1.060,36	1.136,02	1.521,05	2.401,99	3.336,97	2.011,49	1.639,14	14.840,99
1600000000	RECEITA DE SERVIÇOS	173.771,36	264.537,89	323.052,02	390.315,71	392.545,85	395.727,32	309.192,99	385.145,02	360.260,37	405.982,05	658.134,72	981.152,88	5.039.818,18
1600130000	SERVIÇOS ADMINISTRATIVOS	173.771,36	264.537,89	323.052,02	390.315,71	392.545,85	395.727,32	309.192,99	385.145,02	360.260,37	405.982,05	658.134,72	981.152,88	5.039.818,18
1600139900	OUTROS SERVIÇOS ADMINISTRATIVOS	173.771,36	264.537,89	323.052,02	390.315,71	392.545,85	395.727,32	309.192,99	385.145,02	360.260,37	405.982,05	658.134,72	981.152,88	5.039.818,18
1700000000	TRANSFERÊNCIAS CORRENTES	-	-	105.930,00	4.000,00	31.500,00	-	-	-	220.000,00	-	-	24.500,00	385.930,00
1760000000	TRANSFERÊNCIAS DE CONVÊNIOS	-	-	105.930,00	4.000,00	31.500,00	-	-	-	220.000,00	-	-	24.500,00	385.930,00
1761000000	TRANSFER. DE CONVÊNIOS UNIÃO E ENTIDADES	-	-	-	4.000,00	31.500,00	-	-	-	220.000,00	-	-	24.500,00	280.000,00
1761990000	OUTRAS TRANSFERÊNCIAS DE CONVÊNIOS UNIÃO	-	-	-	4.000,00	31.500,00	-	-	-	220.000,00	-	-	24.500,00	280.000,00
1764000000	TRANSFER. DE CONVÊNIOS A INSTITUIÇÕES PRIVADAS	-	-	105.930,00	-	-	-	-	-	-	-	-	-	105.930,00
1900000000	OUTRAS RECEITAS CORRENTES	1.258,00	2.873,97	1.133,26	776,00	861,84	679,00	679,00	3.654,73	679,00	469,59	-	39,67	13.104,06
1920000000	INDENIZAÇÕES E RESTITUIÇÕES	467,60	2.226,97	486,26	65,00	182,84	-	-	3.654,73	-	-	-	-	7.083,40
1922000000	RESTITUIÇÕES	467,60	2.226,97	486,26	65,00	182,84	-	-	3.654,73	-	-	-	-	7.083,40
1922990000	OUTRAS RESTITUIÇÕES	467,60	2.226,97	486,26	65,00	182,84	-	-	3.654,73	-	-	-	-	7.083,40
1922990500	RESTITUIÇÃO DE ADIANTAMENTO	467,60	214,11	-	65,00	-	-	-	3.654,73	-	-	-	-	4.401,44
1922999900	OUTRAS RESTITUIÇÕES DIVERSAS	-	2.012,86	486,26	-	182,84	-	-	-	-	-	-	-	2.681,96
1990000000	RECEITAS DIVERSAS	790,40	647,00	647,00	711,00	679,00	679,00	679,00	-	679,00	469,59	-	39,67	6.020,66
1990990000	OUTRAS RECEITAS	790,40	647,00	647,00	711,00	679,00	679,00	679,00	-	679,00	469,59	-	39,67	6.020,66
1990999900	OUTRAS RECEITAS DIVERSAS	790,40	647,00	647,00	711,00	679,00	679,00	679,00	-	679,00	469,59	-	39,67	6.020,66
0000000000	4521 - FUNDAÇÃO CATARINENSE DE EDUCAÇÃO ESPECIAL	199,98	-	-	27.564,64	53.981,04	14.075,37	13.225,30	542,44	26.571,70	60.868,43	14.442,05	80.924,10	292.395,05
1000000000	RECEITAS CORRENTES	199,98	-	-	27.564,64	53.981,04	14.075,37	13.225,30	542,44	26.571,70	60.868,43	14.442,05	80.924,10	292.395,05
1300000000	RECEITA PATRIMONIAL	199,98	-	-	1.229,64	1.641,24	-	-	-	-	1.235,63	1.186,15	1.593,55	7.086,19
1310000000	RECEITAS IMOBILIÁRIAS	-	-	-	200,00	-	-	-	-	-	-	650,00	600,00	1.450,00
1311000000	ALUGUÉIS	-	-	-	200,00	-	-	-	-	-	-	650,00	600,00	1.450,00
1311990000	OUTRAS RECEITAS DE ALUGUÉIS	-	-	-	200,00	-	-	-	-	-	-	650,00	600,00	1.450,00
1320000000	RECEITAS DE VALORES MOBILIÁRIOS	199,98	-	-	1.029,64	1.641,24	-	-	-	-	1.235,63	536,15	993,55	5.636,19
1322000000	DIVIDENDOS	199,98	-	-	1.029,64	1.641,24	-	-	-	-	1.235,63	-	165,11	4.271,60
1322010000	DIVIDENDOS PAGOS AO ESTADO	199,98	-	-	1.029,64	1.641,24	-	-	-	-	1.235,63	-	165,11	4.271,60
1322010500	TELEBRÁS	199,98	-	-	1.029,64	1.641,24	-	-	-	-	1.235,63	-	165,11	4.271,60
1325000000	REMUNERAÇÃO DE DEPÓSITOS BANCÁRIOS	-	-	-	-	-	-	-	-	-	-	536,15	828,44	1.364,59
1325010000	REMUNERAÇÃO DE DEPÓSITOS DE RECURSOS VINCULADOS	-	-	-	-	-	-	-	-	-	-	536,15	828,44	1.364,59
1325019900	RECEITA DE REM. DE OUTROS DEP. REC. VINCULADOS	-	-	-	-	-	-	-	-	-	-	536,15	828,44	1.364,59
1325019911	REM. DE DEP. BANC. REC. VINCULADOS FUNDAÇÕES	-	-	-	-	-	-	-	-	-	-	536,15	828,44	1.364,59
1600000000	RECEITA DE SERVIÇOS	-	-	-	174,40	18,60	190,00	145,00	16,00	411,10	59.632,80	175,60	40.089,65	100.853,15
1600010000	SERVIÇOS COMERCIAIS	-	-	-	174,40	18,60	190,00	145,00	16,00	411,10	-	175,60	326,00	1.456,70
1600019900	OUTROS SERVIÇOS COMERCIAIS	-	-	-	174,40	18,60	190,00	145,00	16,00	411,10	-	175,60	326,00	1.456,70
1600019999	DIVERSOS SERVIÇOS COMERCIAIS	-	-	-	174,40	18,60	190,00	145,00	16,00	411,10	-	175,60	326,00	1.456,70
1600050000	SERVIÇOS DE SAÚDE	-	-	-	-	-	-	-	-	-	59.632,80	-	39.763,65	99.396,45
1600059900	OUTROS SERVIÇOS DE SAÚDE	-	-	-	-	-	-	-	-	-	59.632,80	-	39.763,65	99.396,45
1700000000	TRANSFERÊNCIAS CORRENTES	-	-	-	26.160,60	52.321,20	13.080,30	13.080,30	-	26.160,60	-	13.080,30	39.240,90	183.124,20
1760000000	TRANSFERÊNCIAS DE CONVÊNIOS	-	-	-	26.160,60	52.321,20	13.080,30	13.080,30	-	26.160,60	-	13.080,30	39.240,90	183.124,20
1763000000	TRANSF. CONVÊNIOS DOS MUNICÍPIOS E ENTIDADESS	-	-	-	26.160,60	52.321,20	13.080,30	13.080,30	-	26.160,60	-	13.080,30	39.240,90	183.124,20
1763990000	OUTRAS TRANSFERÊNCIAS CONV. MUNICÍPIOS	-	-	-	26.160,60	52.321,20	13.080,30	13.080,30	-	26.160,60	-	13.080,30	39.240,90	183.124,20
1900000000	OUTRAS RECEITAS CORRENTES	-	-	-	-	-	805,07	-	526,44	-	-	-	-	1.331,51
1990000000	RECEITAS DIVERSAS	-	-	-	-	-	805,07	-	526,44	-	-	-	-	1.331,51

DEMONSTRATIVO DA RECEITA ORÇAMENTÁRIA POR ÓRGÃO - FUNDAÇÕES - MÊS A MÊS
EXERCÍCIO DE 2005

ITEM	TÍTULOS	JANEIRO	FEVEREIRO	MARÇO	ABRIL	MAIO	JUNHO	JULHO	AGOSTO	SETEMBRO	OUTUBRO	NOVEMBRO	DEZEMBRO	TOTAL
1990020000	REC ÔNUS SUCUMBÊNCIA DE AÇÕES JUDICIAIS	-	-	-	-	-	805,07	-	526,44	-	-	-	-	1.331,51
1990020100	RECEITA DE HONORÁRIOS DE ADVOGADOS	-	-	-	-	-	805,07	-	526,44	-	-	-	-	1.331,51
0000000000	4522 - FUNDAÇÃO UNIVERSIDADE DO ESTADO DE SC - UDESC	1.222.753,59	488.167,69	348.117,89	322.604,06	484.292,84	683.246,99	212.042,11	461.549,35	393.291,57	904.415,99	652.447,60	311.682,62	6.484.612,30
1000000000	RECEITAS CORRENTES	1.222.753,59	488.167,69	348.117,89	322.604,06	484.292,84	683.246,99	212.042,11	461.549,35	393.291,57	904.415,99	652.447,60	311.682,62	6.484.612,30
1300000000	RECEITA PATRIMONIAL	22.746,14	2.172,61	25.464,91	24.603,48	26.018,43	28.172,38	27.278,19	30.435,29	25.585,77	29.857,39	26.801,68	20.177,58	289.313,85
1320000000	RECEITAS DE VALORES MOBILIÁRIOS	22.746,14	2.172,61	25.464,91	24.603,48	26.018,43	28.172,38	27.278,19	30.435,29	25.585,77	29.857,39	26.801,68	20.177,58	289.313,85
1322000000	DIVIDENDOS	-	-	-	397,26	-	-	-	397,26	-	0,39	-	-	794,91
1322010000	DIVIDENDOS PAGOS AO ESTADO	-	-	-	397,26	-	-	-	397,26	-	0,39	-	-	794,91
1322010700	TELE NORTE LESTE PARTICIPAÇÕES - TELEMAR	-	-	-	397,26	-	-	-	397,26	-	0,39	-	-	794,91
1325000000	REMUNERAÇÃO DE DEPÓSITOS BANCÁRIOS	22.746,14	2.172,61	25.464,91	24.206,22	26.018,43	28.172,38	27.278,19	30.038,03	25.585,77	29.857,00	26.801,68	20.177,58	288.518,94
1325010000	REMUNERAÇÃO DE DEPÓSITOS DE RECURSOS VINCULADOS	-	-	1.622,37	2.197,09	2.374,99	2.554,73	2.451,67	2.706,00	2.500,27	9.264,95	4.095,21	6.263,56	36.030,84
1325019900	RECEITA DE REM. DE OUTROS DEP. REC. VINCULADOS	-	-	1.622,37	2.197,09	2.374,99	2.554,73	2.451,67	2.706,00	2.500,27	9.264,95	4.095,21	6.263,56	36.030,84
1325019911	REM. DE DEP. BANC. REC. VINCULADOS FUNDAÇÕES	-	-	1.622,37	2.197,09	2.374,99	2.554,73	2.451,67	2.706,00	2.500,27	9.264,95	4.095,21	6.263,56	36.030,84
1325020000	REMUNER DEPÓSITOS RECURSOS NÃO-VINCULADO	22.746,14	2.172,61	23.842,54	22.009,13	23.643,44	25.617,65	24.826,52	27.332,03	23.085,50	20.592,05	22.706,47	13.914,02	252.488,10
1325029900	REMUNERAÇÃO DE OUTROS NÃO-VINCULADOS	22.746,14	2.172,61	23.842,54	22.009,13	23.643,44	25.617,65	24.826,52	27.332,03	23.085,50	20.592,05	22.706,47	13.914,02	252.488,10
1325029914	REM. DEP. BANC. REC. DISP. FUNDAÇÕES	22.746,14	2.172,61	23.842,54	22.009,13	23.643,44	25.617,65	24.826,52	27.332,03	23.085,50	20.592,05	22.706,47	13.914,02	252.488,10
1600000000	RECEITA DE SERVIÇOS	33.117,62	169.933,72	224.733,31	244.546,36	337.733,09	591.289,26	92.998,58	288.961,66	182.536,47	550.732,68	491.827,35	120.219,02	3.328.629,12
1600130000	SERVIÇOS ADMINISTRATIVOS	2.422,36	33.603,68	224.733,31	205.026,36	136.886,78	331.139,42	33.720,66	94.232,80	34.524,40	452.623,06	337.705,52	(26.472,75)	1.860.145,60
1600130100	SERVIÇOS DE INSCRIÇÃO EM CONCURSOS PÚBLICO	150,00	-	10.700,00	950,00	76.300,00	151.910,00	65.350,00	2.850,00	900,00	394.406,50	256.448,60	(2.095,00)	957.870,10
1600130400	SERVIÇOS DE EXPEDIÇÃO DE CERTIFICADOS	2.272,36	33.603,68	214.033,31	204.076,36	60.586,78	179.229,42	(31.629,34)	91.382,80	33.624,40	58.216,56	81.256,92	(24.377,75)	902.275,50
1600160000	SERVIÇOS EDUCACIONAIS	30.695,26	136.330,04	-	39.520,00	200.846,31	260.149,84	59.277,92	194.728,86	148.012,07	98.109,62	154.121,83	146.691,77	1.468.483,52
1600160100	ENSINO A DISTÂNCIA	30.695,26	136.330,04	-	39.520,00	200.846,31	260.149,84	59.277,92	193.023,79	139.198,07	73.226,90	48.680,23	146.691,77	1.327.640,13
1600160200	CURSOS TÉCNICOS	-	-	-	-	-	-	-	1.705,07	8.814,00	24.882,72	15.441,60	-	50.843,39
1600169900	OUTROS SERVIÇOS EDUCACIONAIS	-	-	-	-	-	-	-	-	-	-	90.000,00	-	90.000,00
1700000000	TRANSFERÊNCIAS CORRENTES	1.166.889,83	230.861,29	88.803,12	40.501,83	106.671,00	45.310,00	62.547,50	112.672,07	144.791,01	281.572,15	91.157,50	193.626,82	2.565.404,12
1760000000	TRANSFERÊNCIAS DE CONVÊNIOS	1.166.889,83	230.861,29	88.803,12	40.501,83	106.671,00	45.310,00	62.547,50	112.672,07	144.791,01	281.572,15	91.157,50	193.626,82	2.565.404,12
1761000000	TRANSFER. DE CONVÊNIOS UNIÃO E ENTIDADES	1.166.889,83	230.861,29	88.803,12	40.501,83	106.671,00	45.310,00	62.547,50	112.672,07	144.791,01	281.572,15	91.157,50	193.626,82	2.565.404,12
1761020000	TRANSF. CONVÊNIOS UNIÃO DESTINADAS PROG. EDUCAÇÃO	1.166.889,83	230.861,29	88.803,12	40.501,83	106.671,00	45.310,00	62.547,50	112.672,07	144.791,01	281.572,15	91.157,50	193.626,82	2.565.404,12
1900000000	OUTRAS RECEITAS CORRENTES	-	85.200,07	9.116,55	12.952,39	13.870,32	18.475,35	29.217,84	29.480,33	40.378,32	42.253,77	42.661,07	(22.340,80)	301.265,21
1920000000	INDENIZAÇÕES E RESTITUIÇÕES	-	84.544,51	9.116,55	12.952,39	13.870,32	13.511,33	29.217,84	28.413,74	38.943,63	42.253,77	42.661,07	(23.943,14)	291.542,01
1922000000	RESTITUIÇÕES	-	84.544,51	9.116,55	12.952,39	13.870,32	13.511,33	29.217,84	28.413,74	38.943,63	42.253,77	42.661,07	(23.943,14)	291.542,01
1922990000	OUTRAS RESTITUIÇÕES	-	84.544,51	9.116,55	12.952,39	13.870,32	13.511,33	29.217,84	28.413,74	38.943,63	42.253,77	42.661,07	(23.943,14)	291.542,01
1922990100	RESTITUIÇÃO EM FOLHA DE PAGAMENTO	-	84.544,51	9.116,55	12.952,39	13.870,32	13.511,33	29.217,84	28.413,74	38.943,63	42.253,77	42.661,07	(23.943,14)	291.542,01
1990000000	RECEITAS DIVERSAS	-	655,56	-	-	-	4.964,02	-	1.066,59	1.434,69	-	-	1.602,34	9.723,20
1990990000	OUTRAS RECEITAS	-	655,56	-	-	-	4.964,02	-	1.066,59	1.434,69	-	-	1.602,34	9.723,20
1990999900	OUTRAS RECEITAS DIVERSAS	-	655,56	-	-	-	4.964,02	-	1.066,59	1.434,69	-	-	1.602,34	9.723,20
0000000000	4524 - FUNDAÇÃO DE CIÊNCIA E TECNOLOGIA	1.674.527,27	52.475,23	67.890,05	67.861,60	66.575,60	95.847,13	74.203,60	75.169,53	66.295,99	57.428,27	857.794,37	162.892,29	3.318.960,93
1000000000	RECEITAS CORRENTES	1.674.527,27	52.475,23	67.890,05	67.861,60	66.575,60	95.847,13	74.203,60	75.169,53	66.295,99	57.428,27	857.794,37	162.892,29	3.318.960,93
1300000000	RECEITA PATRIMONIAL	-	52.475,23	66.133,33	61.034,94	66.391,40	71.948,25	69.578,83	75.169,53	66.082,41	57.428,27	57.794,37	52.232,36	696.268,92
1320000000	RECEITAS DE VALORES MOBILIÁRIOS	-	52.475,23	66.133,33	61.034,94	66.391,40	71.948,25	69.578,83	75.169,53	66.082,41	57.428,27	57.794,37	52.232,36	696.268,92
1325000000	REMUNERAÇÃO DE DEPÓSITOS BANCÁRIOS	-	52.475,23	66.133,33	61.034,94	66.391,40	71.948,25	69.578,83	75.169,53	66.082,41	57.428,27	57.794,37	52.232,36	696.268,92
1325010000	REMUNERAÇÃO DE DEPÓSITOS DE RECURSOS VINCULADOS	-	52.475,23	66.133,33	61.034,94	66.391,40	71.948,25	69.578,83	75.169,53	66.082,41	57.428,27	57.794,37	52.232,36	696.268,92
1325019900	RECEITA DE REM. DE OUTROS DEP. REC. VINCULADOS	-	52.475,23	66.133,33	61.034,94	66.391,40	71.948,25	69.578,83	75.169,53	66.082,41	57.428,27	57.794,37	52.232,36	696.268,92
1325019911	REM. DE DEP. BANC. REC. VINCULADOS FUNDAÇÕES	-	52.475,23	66.133,33	61.034,94	66.391,40	71.948,25	69.578,83	75.169,53	66.082,41	57.428,27	57.794,37	52.232,36	696.268,92
1600000000	RECEITA DE SERVIÇOS	-	-	-	-	29,34	-	-	-	-	-	-	110.659,93	110.689,27
1600250000	SERV. DE INFORMAÇÕES CIENTÍFICAS E TECNOLÓGICAS	-	-	-	-	29,34	-	-	-	-	-	-	110.659,93	110.689,27
1700000000	TRANSFERÊNCIAS CORRENTES	1.674.527,27	-	1.756,72	6.826,66	154,86	23.898,88	4.624,77	-	213,58	-	800.000,00	-	2.512.002,74
1760000000	TRANSFERÊNCIAS DE CONVÊNIOS	1.674.527,27	-	1.756,72	6.826,66	154,86	23.898,88	4.624,77	-	213,58	-	800.000,00	-	2.512.002,74
1761000000	TRANSFER. DE CONVÊNIOS UNIÃO E ENTIDADES	1.674.527,27	-	1.756,72	6.826,66	154,86	23.898,88	4.624,77	-	213,58	-	800.000,00	-	2.512.002,74
1761990000	OUTRAS TRANSFERÊNCIAS DE CONVÊNIOS UNIÃO	1.674.527,27	-	1.756,72	6.826,66	154,86	23.898,88	4.624,77	-	213,58	-	800.000,00	-	2.512.002,74

Florianópolis, 24 de março de 2006

WANDERLEI PEREIRA DAS NEVES
DIRETOR DE CONTABILIDADE GERAL
CONTADOR CRC-SC N.º 15.874

VILSON COELHO
GERENTE DE CONTABILIDADE CENTRALIZADA
CONTADOR CRC/SC N.º 7.678

REINALDO NERI PEREIRA
AUXILIAR ADMINISTRATIVO - CODESC
MATRÍCULA 294.365

DEMONSTRATIVO DA RECEITA ORÇAMENTÁRIA POR ÓRGÃO - FUNDOS - MÊS A MÊS
EXERCÍCIO DE 2005

ITEM	TÍTULOS	JANEIRO	FEVEREIRO	MARÇO	ABRIL	MAIO	JUNHO	JULHO	AGOSTO	SETEMBRO	OUTUBRO	NOVEMBRO	DEZEMBRO	TOTAL
0000000000	0391 - FUNDO DE REAPARELHAMENTO DA JUSTIÇA	1.579.060,78	2.354.454,84	2.983.769,29	3.807.682,90	3.404.110,51	3.483.811,57	3.218.910,44	5.097.724,50	4.437.145,08	4.313.325,14	4.333.989,65	3.781.007,30	42.794.992,00
1000000000	RECEITAS CORRENTES	1.579.060,78	2.354.454,84	2.983.769,29	3.807.682,90	3.404.110,51	3.483.811,57	3.218.910,44	5.097.724,50	4.437.145,08	4.313.325,14	4.333.989,65	3.781.007,30	42.794.992,00
1300000000	RECEITA PATRIMONIAL	122.979,40	720.926,59	333.604,04	317.314,74	345.250,64	373.406,06	384.784,32	409.380,60	404.416,92	399.764,85	403.773,43	440.922,44	4.656.524,03
1320000000	RECEITAS DE VALORES MOBILIÁRIOS	122.979,40	720.926,59	333.604,04	317.314,74	345.250,64	373.406,06	384.784,32	409.380,60	404.416,92	399.764,85	403.773,43	440.922,44	4.656.524,03
1325000000	REMUNERAÇÃO DE DEPÓSITOS BANCÁRIOS	122.979,40	720.926,59	333.604,04	317.314,74	345.250,64	373.406,06	384.784,32	409.380,60	404.416,92	399.764,85	403.773,43	440.922,44	4.656.524,03
1325020000	REMUNER DEPÓSITOS RECURSOS NÃO-VINCULADO	122.979,40	720.926,59	333.604,04	317.314,74	345.250,64	373.406,06	384.784,32	409.380,60	404.416,92	399.764,85	403.773,43	440.922,44	4.656.524,03
1325029900	REMUNERAÇÃO DE OUTROS NÃO-VINCULADOS	122.979,40	720.926,59	333.604,04	317.314,74	345.250,64	373.406,06	384.784,32	409.380,60	404.416,92	399.764,85	403.773,43	440.922,44	4.656.524,03
1325029908	REM. DE DEP. BANC. DO FDO REAP. DA JUSTIÇA	122.979,40	720.926,59	333.604,04	317.314,74	345.250,64	373.406,06	384.784,32	409.380,60	404.416,92	399.764,85	403.773,43	440.922,44	4.656.524,03
1900000000	OUTRAS RECEITAS CORRENTES	1.456.081,38	1.633.528,25	2.650.165,25	3.490.368,16	3.058.859,87	3.110.405,51	2.834.126,12	4.688.343,90	4.032.728,16	3.913.560,29	3.930.216,22	3.340.084,86	38.138.467,97
1920000000	INDENIZAÇÕES E RESTITUIÇÕES	-	-	-	-	-	-	-	43.801,14	-	-	-	-	43.801,14
1921000000	INDENIZAÇÕES	-	-	-	-	-	-	-	43.801,14	-	-	-	-	43.801,14
1921990000	OUTRAS INDENIZAÇÕES	-	-	-	-	-	-	-	43.801,14	-	-	-	-	43.801,14
1921999900	OUTRAS INDENIZAÇÕES DIVERSAS	-	-	-	-	-	-	-	43.801,14	-	-	-	-	43.801,14
1990000000	RECEITAS DIVERSAS	1.456.081,38	1.633.528,25	2.650.165,25	3.490.368,16	3.058.859,87	3.110.405,51	2.834.126,12	4.644.542,76	4.032.728,16	3.913.560,29	3.930.216,22	3.340.084,86	38.094.666,83
1990990000	OUTRAS RECEITAS	1.456.081,38	1.633.528,25	2.650.165,25	3.490.368,16	3.058.859,87	3.110.405,51	2.834.126,12	4.644.542,76	4.032.728,16	3.913.560,29	3.930.216,22	3.340.084,86	38.094.666,83
1990990100	CUSTA DE ESCRIVANIAS JUDICIAIS	941.091,10	1.078.997,56	1.690.519,83	1.999.799,00	2.009.351,00	2.108.989,53	1.871.691,41	2.923.406,60	2.529.302,05	2.382.247,22	2.381.836,03	1.907.201,95	23.824.433,28
1990990200	CUSTA ESCRIVANIAS EXTRA JUDICIAIS	255.399,94	223.459,13	320.474,06	341.764,17	336.313,90	336.288,50	312.127,28	535.299,15	541.180,85	527.233,60	547.320,24	435.164,44	4.712.025,26
1990990300	SELOS DE FISCALIZAÇÃO DOS ATOS NOT. REGIME	157.156,20	221.633,05	384.981,32	467.632,75	415.074,05	470.190,67	424.020,18	622.776,73	478.393,22	487.749,74	525.880,37	591.149,71	5.246.637,99
1990990700	ASSOCIAÇÃO DOS MAGISTRADOS CATARINENSES	33.870,55	37.796,75	57.967,38	69.120,78	63.220,34	66.901,01	64.640,08	104.058,70	88.146,16	84.685,68	82.383,93	70.764,45	823.555,81
1990990800	ASSOCIAÇÃO CATARINENSE DO MINIST PÚBLICA	33.870,55	37.796,75	57.967,38	69.120,78	63.220,34	66.901,01	64.640,08	104.058,70	88.146,16	84.685,68	82.383,93	70.764,45	823.555,81
1990990900	SINJUSC	27.845,42	31.564,24	48.812,86	57.643,69	54.299,66	54.661,54	55.276,24	90.209,97	76.609,17	72.126,31	72.047,97	61.658,63	702.755,70
1990991400	OAB/SC	-	-	-	-	-	-	27.431,62	240.128,69	212.365,78	201.472,32	208.218,11	178.892,85	1.068.509,37
1990999900	OUTRAS RECEITAS DIVERSAS	6.847,62	2.280,77	89.442,42	485.286,99	117.380,58	6.473,25	14.299,23	24.604,22	18.584,77	73.359,74	30.145,64	24.488,38	893.193,61
0000000000	0491 - FUNDO DE RESCONSTITUIÇÃO DE BENS LESADOS	26.659,60	15.338,32	19.085,88	15.772,06	13.315,11	14.762,03	39.477,17	29.464,29	21.901,08	25.618,67	35.386,06	31.520,56	288.300,83
1000000000	RECEITAS CORRENTES	26.659,60	15.338,32	19.085,88	15.772,06	13.315,11	14.762,03	39.477,17	29.464,29	21.901,08	25.618,67	35.386,06	31.520,56	288.300,83
1300000000	RECEITA PATRIMONIAL	7.167,38	6.881,75	9.027,54	8.548,66	9.026,35	9.510,60	9.075,94	10.297,43	13.084,97	13.103,25	13.217,30	13.712,24	122.653,41
1320000000	RECEITAS DE VALORES MOBILIÁRIOS	7.167,38	6.881,75	9.027,54	8.548,66	9.026,35	9.510,60	9.075,94	10.297,43	13.084,97	13.103,25	13.217,30	13.712,24	122.653,41
1325000000	REMUNERAÇÃO DE DEPÓSITOS BANCÁRIOS	7.167,38	6.881,75	9.027,54	8.548,66	9.026,35	9.510,60	9.075,94	10.297,43	13.084,97	13.103,25	13.217,30	13.712,24	122.653,41
1325020000	REMUNER DEPÓSITOS RECURSOS NÃO-VINCULADO	7.167,38	6.881,75	9.027,54	8.548,66	9.026,35	9.510,60	9.075,94	10.297,43	13.084,97	13.103,25	13.217,30	13.712,24	122.653,41
1325029900	REMUNERAÇÃO DE OUTROS NÃO-VINCULADOS	7.167,38	6.881,75	9.027,54	8.548,66	9.026,35	9.510,60	9.075,94	10.297,43	13.084,97	13.103,25	13.217,30	13.712,24	122.653,41
1325029911	REM. DEP. BANC. DOS FUNDOS MINISTÉRIO PÚBLICO	7.167,38	6.881,75	9.027,54	8.548,66	9.026,35	9.510,60	9.075,94	10.297,43	13.084,97	13.103,25	13.217,30	13.712,24	122.653,41
1900000000	OUTRAS RECEITAS CORRENTES	19.492,22	8.456,57	10.058,34	7.223,40	4.288,76	5.251,43	30.401,23	19.166,86	8.816,11	12.515,42	22.168,76	17.808,32	165.647,42
1910000000	MULTAS E JUROS DE MORA	19.492,22	8.456,57	10.058,34	7.223,40	4.288,76	5.251,43	30.401,23	19.166,86	8.816,11	12.515,42	22.168,76	17.808,32	165.647,42
1919000000	MULTAS DE OUTRAS ORIGENS	19.492,22	8.456,57	10.058,34	7.223,40	4.288,76	5.251,43	30.401,23	19.166,86	8.816,11	12.515,42	22.168,76	17.808,32	165.647,42
1919990000	OUTRAS MULTAS	19.492,22	8.456,57	10.058,34	7.223,40	4.288,76	5.251,43	30.401,23	19.166,86	8.816,11	12.515,42	22.168,76	17.808,32	165.647,42
1919990700	MULTAS DIVERSAS	19.492,22	8.456,57	10.058,34	7.223,40	4.288,76	5.251,43	30.401,23	19.166,86	8.816,11	12.515,42	22.168,76	17.808,32	165.647,42
0000000000	0492 - FDO ESP. CENTRO EST. APERF. FUNCIONAL MIN. PÚBLICO	2.384,60	2.132,71	2.797,26	2.625,63	2.626,10	2.690,79	2.390,72	2.488,44	2.894,46	2.821,32	2.732,19	2.858,89	31.443,11
1000000000	RECEITAS CORRENTES	2.384,60	2.132,71	2.797,26	2.625,63	2.626,10	2.690,79	2.390,72	2.488,44	2.894,46	2.821,32	2.732,19	2.858,89	31.443,11
1300000000	RECEITA PATRIMONIAL	2.384,60	2.132,71	2.797,26	2.625,63	2.626,10	2.690,79	2.390,72	2.488,44	2.894,46	2.821,32	2.732,19	2.858,89	31.443,11
1320000000	RECEITAS DE VALORES MOBILIÁRIOS	2.384,60	2.132,71	2.797,26	2.625,63	2.626,10	2.690,79	2.390,72	2.488,44	2.894,46	2.821,32	2.732,19	2.858,89	31.443,11
1325000000	REMUNERAÇÃO DE DEPÓSITOS BANCÁRIOS	2.384,60	2.132,71	2.797,26	2.625,63	2.626,10	2.690,79	2.390,72	2.488,44	2.894,46	2.821,32	2.732,19	2.858,89	31.443,11
1325020000	REMUNER DEPÓSITOS RECURSOS NÃO-VINCULADO	2.384,60	2.132,71	2.797,26	2.625,63	2.626,10	2.690,79	2.390,72	2.488,44	2.894,46	2.821,32	2.732,19	2.858,89	31.443,11
1325029900	REMUNERAÇÃO DE OUTROS NÃO-VINCULADOS	2.384,60	2.132,71	2.797,26	2.625,63	2.626,10	2.690,79	2.390,72	2.488,44	2.894,46	2.821,32	2.732,19	2.858,89	31.443,11
1325029900	REM. DEP. BANC. DOS FUNDOS MINISTÉRIO PÚBLICO	2.384,60	2.132,71	2.797,26	2.625,63	2.626,10	2.690,79	2.390,72	2.488,44	2.894,46	2.821,32	2.732,19	2.858,89	31.443,11
0000000000	0493 - FDO ESP. REAPARELHAMENTO E MODERNIZAÇÃO DO MIN. PÚBLICO	339.911,77	362.508,35	547.855,94	680.109,53	638.925,51	670.163,26	593.290,87	921.832,31	843.217,87	814.402,43	829.084,81	787.987,43	8.029.290,08
1000000000	RECEITAS CORRENTES	339.911,77	362.508,35	547.855,94	680.109,53	638.925,51	670.163,26	593.290,87	921.832,31	843.217,87	814.402,43	829.084,81	787.987,43	8.029.290,08
1300000000	RECEITA PATRIMONIAL	40.865,93	36.894,16	44.498,69	46.062,75	52.496,48	58.843,75	57.499,50	57.155,88	78.097,12	87.032,22	96.273,19	106.754,29	762.473,96
1320000000	RECEITAS DE VALORES MOBILIÁRIOS	40.865,93	36.894,16	44.498,69	46.062,75	52.496,48	58.843,75	57.499,50	57.155,88	78.097,12	87.032,22	96.273,19	106.754,29	762.473,96
1325000000	REMUNERAÇÃO DE DEPÓSITOS BANCÁRIOS	40.865,93	36.894,16	44.498,69	46.062,75	52.496,48	58.843,75	57.499,50	57.155,88	78.097,12	87.032,22	96.273,19	106.754,29	762.473,96
1325020000	REMUNER DEPÓSITOS RECURSOS NÃO-VINCULADO	40.865,93	36.894,16	44.498,69	46.062,75	52.496,48	58.843,75	57.499,50	57.155,88	78.097,12	87.032,22	96.273,19	106.754,29	762.473,96
1325029900	REMUNERAÇÃO DE OUTROS NÃO-VINCULADOS	40.865,93	36.894,16	44.498,69	46.062,75	52.496,48	58.843,75	57.499,50	57.155,88	78.097,12	87.032,22	96.273,19	106.754,29	762.473,96
1325029911	REM. DEP. BANC. DOS FUNDOS MINISTÉRIO PÚBLICO	40.865,93	36.894,16	44.498,69	46.062,75	52.496,48	58.843,75	57.499,50	57.155,88	78.097,12	87.032,22	96.273,19	106.754,29	762.473,96
1900000000	OUTRAS RECEITAS CORRENTES	299.045,84	325.614,19	503.357,25	634.046,78	586.429,03	611.319,51	535.791,37	864.676,43	765.120,75	727.370,21	732.811,62	681.233,14	7.266.816,12
1910000000	MULTAS E JUROS DE MORA	-	-	608,79	48.656,00	12,80	-	(10.163,30)	-	-	-	522,56	-	39.636,85
1919000000	MULTAS DE OUTRAS ORIGENS	-	-	608,79	48.656,00	12,80	-	(10.163,30)	-	-	-	522,56	-	39.636,85
1919990000	OUTRAS MULTAS	-	-	608,79	48.656,00	12,80	-	(10.163,30)	-	-	-	522,56	-	39.636,85
1919990700	MULTAS DIVERSAS	-	-	608,79	48.656,00	12,80	-	(10.163,30)	-	-	-	522,56	-	39.636,85
1990000000	RECEITAS DIVERSAS	299.045,84	325.614,19	502.748,46	585.390,78	586.416,23	611.319,51	545.954,67	864.676,43	765.120,75	727.370,21	732.289,06	681.233,14	7.227.179,27
1990990000	OUTRAS RECEITAS	299.045,84	325.614,19	502.748,46	585.390,78	586.416,23	611.319,51	545.954,67	864.676,43	765.120,75	727.370,21	732.289,06	681.233,14	7.227.179,27
1990990100	CUSTA DE ESCRIVANIAS JUDICIAIS	235.195,86	269.749,40	422.629,95	499.949,74	502.337,76	527.247,38	467.922,85	730.851,64	632.325,41	595.561,81	595.459,00	572.442,04	6.051.672,84
1990990200	CUSTA ESCRIVANIAS EXTRA JUDICIAIS	63.849,98	55.864,79	80.118,51	85.441,04	84.078,47	84.072,13	78.031,82	133.824,79	132.795,34	131.808,40	136.830,06	108.791,10	1.175.506,43

DEMONSTRATIVO DA RECEITA ORÇAMENTÁRIA POR ÓRGÃO - FUNDOS - MÊS A MÊS
EXERCÍCIO DE 2005

ITEM	TÍTULOS	JANEIRO	FEVEREIRO	MARÇO	ABRIL	MAIO	JUNHO	JULHO	AGOSTO	SETEMBRO	OUTUBRO	NOVEMBRO	DEZEMBRO	TOTAL
0000000000	1684 - FUNDO DE MELHORIA DA POLÍCIA CIVIL	-	-	-	-	-	-	-	-	-	-	50.822,54	265.291,58	316.114,12
1000000000	RECEITAS CORRENTES	-	-	-	-	-	-	-	-	-	-	50.822,54	265.291,58	316.114,12
1600000000	RECEITAS DE SERVIÇOS	-	-	-	-	-	-	-	-	-	-	-	315.650,00	315.650,00
1600130000	SERVIÇOS ADMINISTRATIVOS	-	-	-	-	-	-	-	-	-	-	-	315.650,00	315.650,00
1600130100	SERVIÇOS DE INSCRIÇÕES EM CONCURSOS PÚBLICOS	-	-	-	-	-	-	-	-	-	-	-	315.650,00	315.650,00
1900000000	OUTRAS RECEITAS CORRENTES	-	-	-	-	-	-	-	-	-	-	50.822,54	(50.358,42)	464,12
1920000000	INDENIZAÇÕES E RESTITUIÇÕES	-	-	-	-	-	-	-	-	-	-	50.822,54	(50.358,42)	464,12
1922000000	RESTITUIÇÕES	-	-	-	-	-	-	-	-	-	-	50.822,54	(50.358,42)	464,12
1922990000	OUTRAS RESTITUIÇÕES	-	-	-	-	-	-	-	-	-	-	50.822,54	(50.358,42)	464,12
1922990100	RESTITUIÇÃO EM FOLHA DE PAGAMENTO	-	-	-	-	-	-	-	-	-	-	50.822,54	(50.358,42)	464,12
0000000000	1685 - FUNDO DE MELHORIA DO CORPO BOMBEIROS MILITAR	-	84.087,60	84.087,60	82.987,60	84.087,50	142.120,80	82.989,69	83.605,92	80.849,14	80.997,32	79.777,98	79.687,60	965.278,75
1000000000	RECEITAS CORRENTES	-	84.087,60	84.087,60	82.987,60	84.087,50	142.120,80	82.989,69	83.605,92	80.849,14	80.997,32	79.777,98	79.687,60	965.278,75
1700000000	TRANSFERÊNCIAS CORRENTES	-	84.087,60	84.087,60	82.987,60	84.087,50	142.120,80	82.989,69	83.605,92	80.849,14	80.997,32	79.777,98	79.687,60	965.278,75
1760000000	TRANSFERÊNCIAS DE CONVÊNIOS	-	84.087,60	84.087,60	82.987,60	84.087,50	142.120,80	82.989,69	83.605,92	80.849,14	80.997,32	79.777,98	79.687,60	965.278,75
1761000000	TRANSFER. DE CONVÊNIOS UNIÃO E ENTIDADES	-	84.087,60	84.087,60	82.987,60	84.087,50	142.120,80	82.989,69	83.605,92	80.849,14	80.997,32	79.777,98	79.687,60	965.278,75
1761990000	OUTRAS TRANSFERÊNCIAS DE CONVÊNIOS UNIÃO	-	84.087,60	84.087,60	82.987,60	84.087,50	142.120,80	82.989,69	83.605,92	80.849,14	80.997,32	79.777,98	79.687,60	965.278,75
0000000000	1691 - FUNDO DE MELHORIA DA SEGURANÇA PÚBLICA	573.738,52	850.242,21	938.069,69	907.903,94	808.758,32	739.887,02	881.441,92	1.336.886,58	806.036,17	766.156,50	1.249.188,87	1.331.796,04	11.190.105,78
1000000000	RECEITAS CORRENTES	573.738,52	850.242,21	938.069,69	907.903,94	808.758,32	739.887,02	881.441,92	1.336.886,58	806.036,17	766.156,50	1.249.188,87	1.331.796,04	11.190.105,78
1300000000	RECEITA PATRIMONIAL	110.636,28	94.049,63	114.129,25	108.995,73	117.008,51	122.830,74	119.063,90	130.132,12	120.890,78	112.957,13	107.973,71	109.320,57	1.367.988,35
1320000000	RECEITAS DE VALORES MOBILIÁRIOS	110.636,28	94.049,63	114.129,25	108.995,73	117.008,51	122.830,74	119.063,90	130.132,12	120.890,78	112.957,13	107.973,71	109.320,57	1.367.988,35
1325000000	REMUNERAÇÃO DE DEPÓSITOS BANCÁRIOS	110.636,28	94.049,63	114.129,25	108.995,73	117.008,51	122.830,74	119.063,90	130.132,12	120.890,78	112.957,13	107.973,71	109.320,57	1.367.988,35
1325010000	REMUNERAÇÃO DE DEPÓSITOS DE RECURSOS VINCULADOS	110.636,28	94.049,63	114.129,25	108.995,73	117.008,51	122.830,74	119.063,90	130.132,12	120.890,78	112.957,13	107.973,71	109.320,57	1.367.988,35
1325019900	RECEITA DE REM. DE OUTROS DEP. REC. VINCULADOS	110.636,28	94.049,63	114.129,25	108.995,73	117.008,51	122.830,74	119.063,90	130.132,12	120.890,78	112.957,13	107.973,71	109.320,57	1.367.988,35
1325019912	REM. DE DEP. BANC. REC. VINCULADOS FUNDOS	110.636,28	94.049,63	114.129,25	108.995,73	117.008,51	122.830,74	119.063,90	130.132,12	120.890,78	112.957,13	107.973,71	109.320,57	1.367.988,35
1700000000	TRANSFERÊNCIAS CORRENTES	463.102,24	630.436,18	815.444,02	657.119,93	691.749,81	707.907,21	688.828,02	1.208.569,45	688.225,80	705.707,38	1.139.742,32	1.218.043,99	9.614.876,35
1760000000	TRANSFERÊNCIAS DE CONVÊNIOS	463.102,24	630.436,18	815.444,02	657.119,93	691.749,81	707.907,21	688.828,02	1.208.569,45	688.225,80	705.707,38	1.139.742,32	1.218.043,99	9.614.876,35
1762000000	TRANSF. CONV. ESTADOS E DO DF E SUAS ENTIDADES	463.102,24	630.436,18	815.444,02	657.119,93	691.749,81	707.907,21	688.828,02	1.208.569,45	688.225,80	705.707,38	1.139.742,32	1.218.043,99	9.614.876,35
1762990000	OUTRAS TRANSF. DE CONVÊNIOS DOS ESTADOS	463.102,24	630.436,18	815.444,02	657.119,93	691.749,81	707.907,21	688.828,02	1.208.569,45	688.225,80	705.707,38	1.139.742,32	1.218.043,99	9.614.876,35
1900000000	OUTRAS RECEITAS CORRENTES	-	125.756,40	8.496,42	141.788,28	-	(90.850,93)	73.550,00	(1.814,99)	(3.080,41)	(52.508,01)	1.472,84	4.431,48	207.241,08
1920000000	INDENIZAÇÕES E RESTITUIÇÕES	-	-	-	-	-	-	-	-	-	-	1.472,84	4.431,48	5.904,32
1922000000	RESTITUIÇÕES	-	-	-	-	-	-	-	-	-	-	1.472,84	4.431,48	5.904,32
1922990000	OUTRAS RESTITUIÇÕES	-	-	-	-	-	-	-	-	-	-	1.472,84	4.431,48	5.904,32
1922990100	RESTITUIÇÃO EM FOLHA DE PAGAMENTO	-	-	-	-	-	-	-	-	-	-	1.472,84	4.431,48	5.904,32
1990000000	RECEITAS DIVERSAS	-	125.756,40	8.496,42	141.788,28	-	(90.850,93)	73.550,00	(1.814,99)	(3.080,41)	(52.508,01)	-	-	201.336,76
1990990000	OUTRAS RECEITAS	-	125.756,40	8.496,42	141.788,28	-	(90.850,93)	73.550,00	(1.814,99)	(3.080,41)	(52.508,01)	-	-	201.336,76
1990991200	RECEITA DE LEILÃO DE VEÍCULOS	-	125.650,00	8.496,42	141.788,28	-	(90.850,93)	73.550,00	(1.814,99)	(3.080,41)	(52.508,01)	-	-	201.230,36
1990999900	OUTRAS RECEITAS DIVERSAS	-	106,40	-	-	-	-	-	-	-	-	-	-	106,40
0000000000	1692 - FUNDO ROTATIVO DA PENITENCIÁRIA DE CURITIBANOS	8.528,79	12.621,21	15.355,00	39.756,85	25.043,49	23.513,76	48.230,12	30.245,10	28.541,88	30.197,40	31.308,35	40.043,29	333.385,24
1000000000	RECEITAS CORRENTES	8.528,79	12.621,21	15.355,00	39.756,85	25.043,49	23.513,76	48.230,12	30.245,10	28.541,88	30.197,40	31.308,35	40.043,29	333.385,24
1300000000	RECEITA PATRIMONIAL	496,19	461,09	-	-	-	-	-	-	-	-	-	-	957,28
1320000000	RECEITAS DE VALORES MOBILIÁRIOS	496,19	461,09	-	-	-	-	-	-	-	-	-	-	957,28
1325000000	REMUNERAÇÃO DE DEPÓSITOS BANCÁRIOS	496,19	461,09	-	-	-	-	-	-	-	-	-	-	957,28
1325020000	REMUNER DEPÓSITOS RECURSOS NÃO-VINCULADO	496,19	461,09	-	-	-	-	-	-	-	-	-	-	957,28
1325029900	REMUNERAÇÃO DE OUTROS NÃO-VINCULADOS	496,19	461,09	-	-	-	-	-	-	-	-	-	-	957,28
1325029915	REM. DEP. BANCÁRIO REC. DISPONÍVEIS FUNDOS	496,19	461,09	-	-	-	-	-	-	-	-	-	-	957,28
1400000000	RECEITA AGROPECUÁRIA	7.971,60	10.855,12	12.429,15	20.909,80	8.417,49	13.542,86	17.642,12	14.233,81	12.490,53	12.656,55	14.630,30	21.104,56	166.883,89
1410000000	RECEITA DE PRODUÇÃO VEGETAL	623,65	438,07	339,00	2.481,50	356,19	912,02	1.867,18	1.234,44	1.237,98	1.093,33	1.598,78	2.986,64	15.168,78
1410020000	HORTA	623,65	438,07	339,00	2.481,50	356,19	912,02	1.867,18	1.234,44	1.237,98	1.093,33	1.598,78	2.986,64	15.168,78
1420000000	RECEITA DE PRODUÇÃO ANIMAL E DERIVADOS	7.347,95	10.417,05	12.090,15	18.428,30	8.061,30	12.630,84	15.774,94	12.999,37	11.252,55	11.563,22	13.031,52	18.117,92	151.715,11
1420010000	GRANJA	6.947,10	10.015,67	11.326,15	17.555,85	7.483,35	12.109,55	15.376,27	12.555,50	10.943,25	10.143,74	12.587,24	16.043,12	143.086,79
1420050000	SUINOCULTURA	232,85	401,38	764,00	862,45	577,95	521,29	348,67	421,87	309,30	1.419,48	444,28	1.999,80	8.303,32
1420060000	OVINOCULTURA	168,00	-	-	-	-	-	-	-	-	-	-	-	168,00
1420070000	COELHOS	-	-	-	10,00	-	-	50,00	22,00	-	-	-	75,00	157,00
1500000000	RECEITA INDUSTRIAL	61,00	63,00	184,00	2.970,00	30,00	390,00	7.234,00	259,00	850,00	1.138,70	1.569,60	2.466,00	17.215,30
1520000000	RECEITA DE INDÚSTRIA DE TRANSFORMAÇÃO	61,00	63,00	184,00	2.970,00	30,00	390,00	7.234,00	259,00	850,00	1.138,70	1.569,60	2.466,00	17.215,30
1520990000	OUTRAS RECEITAS DA INDÚSTRIA DE TRANSFORMAÇÃO	61,00	63,00	184,00	2.970,00	30,00	390,00	7.234,00	259,00	850,00	1.138,70	1.569,60	2.466,00	17.215,30
1520990100	MARCENARIA	61,00	63,00	104,00	64,00	30,00	-	1.124,00	-	30,00	154,70	62,00	74,00	1.766,70
1520990700	ALFAIATARIA	-	-	-	2.736,00	-	-	6.080,00	-	640,00	984,00	983,60	2.192,00	13.615,60
1520992200	SERRALHERIA	-	-	80,00	170,00	-	390,00	30,00	259,00	180,00	-	524,00	200,00	1.833,00
1600000000	RECEITA DE SERVIÇOS	-	1.242,00	2.741,85	15.877,05	16.596,00	9.580,90	23.354,00	15.752,29	15.201,35	16.402,15	15.108,45	16.472,73	148.328,77
1600010000	SERVIÇOS COMERCIAIS	-	1.242,00	2.741,85	15.877,05	16.596,00	9.580,90	23.354,00	15.752,29	15.201,35	16.402,15	15.108,45	16.472,73	148.328,77

DEMONSTRATIVO DA RECEITA ORÇAMENTÁRIA POR ÓRGÃO - FUNDOS - MÊS A MÊS
EXERCÍCIO DE 2005

ITEM	TÍTULOS	JANEIRO	FEVEREIRO	MARÇO	ABRIL	MAIO	JUNHO	JULHO	AGOSTO	SETEMBRO	OUTUBRO	NOVEMBRO	DEZEMBRO	TOTAL
1600019900	OUTROS SERVIÇOS COMERCIAIS	-	1.242,00	2.741,85	15.877,05	16.596,00	9.580,90	23.354,00	15.752,29	15.201,35	16.402,15	15.108,45	16.472,73	148.328,77
1600019908	MONTAGEM DE GRAMPOS	-	1.242,00	2.741,85	15.877,05	16.596,00	9.580,90	23.354,00	15.752,29	15.201,35	16.402,15	15.108,45	16.472,73	148.328,77
0000000000	1693 - FUNDO ROTATIVO DA PENITENCIÁRIA DE FLORIANÓPOLIS	2.660,95	-	23.494,22	46.640,10	24.039,85	28.225,82	22.265,84	41.587,45	39.785,88	41.323,67	17.753,42	4.584,66	292.361,86
1000000000	RECEITAS CORRENTES	2.660,95	-	23.494,22	46.640,10	24.039,85	28.225,82	22.265,84	41.587,45	39.785,88	41.323,67	17.753,42	4.584,66	292.361,86
1400000000	RECEITA AGROPECUÁRIA	-	-	-	21.091,00	13.602,00	3.140,00	-	-	-	-	7.340,00	-	45.173,00
1410000000	RECEITA DE PRODUÇÃO VEGETAL	-	-	-	15.871,00	-	-	-	-	-	-	3.000,00	-	18.871,00
1410990000	OUTRAS RECEITAS DE PRODUÇÃO VEGETAL	-	-	-	15.871,00	-	-	-	-	-	-	3.000,00	-	18.871,00
1490000000	OUTRAS RECEITAS AGROPECUÁRIAS	-	-	-	5.220,00	13.602,00	3.140,00	-	-	-	-	4.340,00	-	26.302,00
1500000000	RECEITA INDUSTRIAL	-	-	4.760,00	21.695,00	9.219,65	14.682,00	18.500,34	22.490,00	-	39.608,00	5.454,25	-	136.409,24
1520000000	RECEITA DE INDÚSTRIA DE TRANSFORMAÇÃO	-	-	4.760,00	21.695,00	9.219,65	14.682,00	18.500,34	22.490,00	-	39.608,00	5.454,25	-	136.409,24
1520990000	OUTRAS RECEITAS DA INDÚSTRIA DE TRANSFORMAÇÃO	-	-	4.760,00	21.695,00	9.219,65	14.682,00	18.500,34	22.490,00	-	39.608,00	5.454,25	-	136.409,24
1520999900	OUTRAS RECEITAS DA INDÚSTRIA DE TRANSFORMAÇÃO	-	-	4.760,00	21.695,00	9.219,65	14.682,00	18.500,34	22.490,00	-	39.608,00	5.454,25	-	136.409,24
1600000000	RECEITA DE SERVIÇOS	2.660,95	-	18.734,22	3.854,10	1.218,20	10.403,82	3.765,50	19.097,45	39.785,88	1.715,67	4.959,17	4.584,66	110.779,62
1600010000	SERVIÇOS COMERCIAIS	2.660,95	-	-	-	1.218,20	-	-	-	-	-	4.959,17	-	8.838,32
1600019900	OUTROS SERVIÇOS COMERCIAIS	2.660,95	-	-	-	1.218,20	-	-	-	-	-	4.959,17	-	8.838,32
1600019999	DIVERSOS SERVIÇOS COMERCIAIS	2.660,95	-	-	-	1.218,20	-	-	-	-	-	4.959,17	-	8.838,32
1600990000	OUTROS SERVIÇOS	-	-	18.734,22	3.854,10	-	10.403,82	3.765,50	19.097,45	39.785,88	1.715,67	-	4.584,66	101.941,30
1600999900	OUTROS SERVIÇOS DIVERSOS	-	-	18.734,22	3.854,10	-	10.403,82	3.765,50	19.097,45	39.785,88	1.715,67	-	4.584,66	101.941,30
0000000000	1694 - FUNDO ROTATIVO DA PENITENCIÁRIA DE CHAPECÓ	22.965,00	26.148,26	56.162,15	53.374,70	75.034,70	87.569,05	46.049,74	46.674,20	107.569,49	81.502,11	37.893,75	42.469,85	683.413,00
1000000000	RECEITAS CORRENTES	22.965,00	26.148,26	56.162,15	53.374,70	75.034,70	87.569,05	46.049,74	46.674,20	107.569,49	81.502,11	37.893,75	42.469,85	683.413,00
1400000000	RECEITA AGROPECUÁRIA	13.082,50	13.526,96	22.062,70	22.531,30	42.150,40	23.026,80	23.754,54	14.937,05	41.708,00	25.171,10	10.834,70	16.384,00	269.170,05
1410000000	RECEITA DE PRODUÇÃO VEGETAL	5.345,00	26,00	14.316,00	9.157,00	12.063,80	8.374,00	15.323,34	504,15	19.628,60	10.647,00	4.742,00	7.501,00	107.627,89
1410010000	AGRICULTURA	5.345,00	-	14.316,00	9.055,00	11.745,80	8.305,00	15.209,34	365,50	19.202,50	10.430,00	4.654,00	7.294,00	105.922,14
1410020000	HORTA	-	26,00	-	102,00	318,00	69,00	114,00	138,65	426,10	217,00	88,00	207,00	1.705,75
1420000000	RECEITA DE PRODUÇÃO ANIMAL E DERIVADOS	7.737,50	13.500,96	7.746,70	13.374,30	30.086,60	14.652,80	8.431,20	14.432,90	22.079,40	14.524,10	6.092,70	8.883,00	161.542,16
1420030000	PECUÁRIA	-	-	-	-	-	430,00	-	-	-	-	-	-	430,00
1420050000	SUINOCULTURA	2.052,00	6.660,26	2.511,80	7.881,20	19.257,60	8.161,30	3.435,20	8.789,40	15.224,00	9.861,00	3.558,70	7.296,00	94.688,46
1420080000	GADO LEITEIRO	-	-	-	631,50	1.425,00	437,50	-	387,50	825,00	387,50	-	435,00	4.529,00
1420120000	AVÍCOLA	5.685,50	6.840,70	5.234,90	4.861,60	9.404,00	5.624,00	4.996,00	5.256,00	6.030,40	4.275,60	2.534,00	1.152,00	61.894,70
1500000000	RECEITA INDUSTRIAL	9.882,50	10.849,50	17.114,00	10.966,50	30.836,00	47.012,00	21.629,00	22.134,50	42.720,64	29.508,86	10.258,00	11.310,40	264.221,90
1520000000	RECEITA DE INDÚSTRIA DE TRANSFORMAÇÃO	9.882,50	10.849,50	17.114,00	10.966,50	30.836,00	47.012,00	21.629,00	22.134,50	42.720,64	29.508,86	10.258,00	11.310,40	264.221,90
1520990000	OUTRAS RECEITAS DA INDÚSTRIA DE TRANSFORMAÇÃO	9.882,50	10.849,50	17.114,00	10.966,50	30.836,00	47.012,00	21.629,00	22.134,50	42.720,64	29.508,86	10.258,00	11.310,40	264.221,90
1520990100	MARCENARIA	45,00	1.488,00	1.836,00	1.820,00	582,00	3.019,00	-	580,00	1.802,00	1.670,00	248,00	1.518,00	14.608,00
1520990600	COLCHOARIA	-	-	-	-	-	7.500,00	-	-	7.500,00	-	-	4.410,00	19.410,00
1520991600	FÁBRICA DE TUBOS	9.837,50	9.361,50	15.158,00	8.666,50	30.034,00	35.863,00	21.219,00	20.714,50	28.618,64	27.718,86	9.650,00	5.382,40	222.223,90
1520992600	PRODUÇÃO DE CADEIRA DE RODAS	-	-	120,00	480,00	220,00	630,00	410,00	840,00	4.800,00	120,00	360,00	-	7.980,00
1600000000	RECEITA DE SERVIÇOS	-	1.771,80	16.985,45	19.876,90	2.048,30	17.530,25	666,20	9.602,65	23.140,85	26.822,15	16.801,05	14.775,45	150.021,05
1600010000	SERVIÇOS COMERCIAIS	-	1.771,80	16.985,45	19.876,90	2.048,30	17.530,25	666,20	9.602,65	23.140,85	26.822,15	16.801,05	14.775,45	150.021,05
1600019900	OUTROS SERVIÇOS COMERCIAIS	-	1.771,80	16.985,45	19.876,90	2.048,30	17.530,25	666,20	9.602,65	23.140,85	26.822,15	16.801,05	14.775,45	150.021,05
1600019907	MONTAGEM DE BOLAS	-	1.294,20	1.245,80	1.182,70	1.448,30	1.160,60	666,20	1.221,40	1.018,70	1.775,00	1.110,60	-	12.123,50
1600019908	MONTAGEM DE GRAMPOS	-	-	13.440,45	15.694,20	-	16.369,65	-	8.381,25	22.122,15	25.047,15	15.690,45	14.775,45	131.520,75
1600019917	MONTAGENS DE CALÇADOS	-	477,60	2.299,20	3.000,00	600,00	-	-	-	-	-	-	-	6.376,80
0000000000	1695 - FUNDO PENITENCIÁRIO DO ESTADO DE SC	4.429.118,03	313.130,53	850.455,91	465.423,33	455.526,49	466.451,29	469.750,98	716.132,38	725.003,51	697.602,15	747.264,71	582.710,02	10.918.569,33
1000000000	RECEITAS CORRENTES	4.429.118,03	313.130,53	850.455,91	465.423,33	455.526,49	466.451,29	469.750,98	716.132,38	725.003,51	697.602,15	747.264,71	582.710,02	10.918.569,33
1300000000	RECEITA PATRIMONIAL	-	30.831,62	25.382,05	30.249,34	29.588,22	33.481,21	32.185,10	34.471,62	36.047,88	29.807,04	38.644,82	33.347,06	354.035,96
1320000000	RECEITAS DE VALORES MOBILIÁRIOS	-	30.831,62	25.382,05	30.249,34	29.588,22	33.481,21	32.185,10	34.471,62	36.047,88	29.807,04	38.644,82	33.347,06	354.035,96
1325000000	REMUNERAÇÃO DE DEPÓSITOS BANCÁRIOS	-	30.831,62	25.382,05	30.249,34	29.588,22	33.481,21	32.185,10	34.471,62	36.047,88	29.807,04	38.644,82	33.347,06	354.035,96
1325010000	REMUNERAÇÃO DE DEPÓSITOS DE RECURSOS VINCULADOS	-	30.831,62	25.382,05	30.249,34	29.588,22	33.481,21	32.185,10	34.471,62	36.047,88	29.807,04	38.644,82	33.347,06	354.035,96
1325019900	RECEITA DE REM. DE OUTROS DEP. REC. VINCULADOS	-	30.831,62	25.382,05	30.249,34	29.588,22	33.481,21	32.185,10	34.471,62	36.047,88	29.807,04	38.644,82	33.347,06	354.035,96
1325019912	REM. DE DEP. BANC. REC. VINCULADOS FUNDOS	-	30.831,62	25.382,05	30.249,34	29.588,22	33.481,21	32.185,10	34.471,62	36.047,88	29.807,04	38.644,82	33.347,06	354.035,96
1600000000	RECEITA DE SERVIÇOS	1.033,84	4.469,79	29.054,13	7.968,79	5.545,91	12.609,45	47.406,79	12.536,82	14.979,45	8.753,11	24.469,60	5.407,43	174.235,11
1600990000	OUTROS SERVIÇOS	1.033,84	4.469,79	29.054,13	7.968,79	5.545,91	12.609,45	47.406,79	12.536,82	14.979,45	8.753,11	24.469,60	5.407,43	174.235,11
1600990300	PRESTAÇÃO DE SERVIÇOS CAMINHO LIMPO - DEINFRA	-	-	23.998,00	-	-	8.857,33	33.324,67	8.644,00	10.280,00	12.500,00	19.970,00	-	117.574,00
1600999900	OUTROS SERVIÇOS DIVERSOS	1.033,84	4.469,79	5.056,13	7.968,79	5.545,91	3.752,12	14.082,12	3.892,82	4.699,45	(3.746,89)	4.499,60	5.407,43	56.661,11
1700000000	TRANSFERÊNCIAS CORRENTES	4.107.339,46	-	395.427,17	-	-	-	-	-	-	-	-	-	4.502.766,63
1760000000	TRANSFERÊNCIAS DE CONVÊNIOS	4.107.339,46	-	395.427,17	-	-	-	-	-	-	-	-	-	4.502.766,63
1761000000	TRANSFER. DE CONVÊNIOS UNIÃO E ENTIDADES	4.107.339,46	-	395.427,17	-	-	-	-	-	-	-	-	-	4.502.766,63
1761990000	OUTRAS TRANSFERÊNCIAS DE CONVÊNIOS UNIÃO	4.107.339,46	-	395.427,17	-	-	-	-	-	-	-	-	-	4.502.766,63
1900000000	OUTRAS RECEITAS CORRENTES	320.744,73	277.829,12	400.592,56	427.205,20	420.392,36	420.360,63	390.159,09	669.123,94	673.976,18	659.042,00	684.150,29	543.955,53	5.887.531,63
1990000000	RECEITAS DIVERSAS	320.744,73	277.829,12	400.592,56	427.205,20	420.392,36	420.360,63	390.159,09	669.123,94	673.976,18	659.042,00	684.150,29	543.955,53	5.887.531,63
1990990000	OUTRAS RECEITAS	320.744,73	277.829,12	400.592,56	427.205,20	420.392,36	420.360,63	390.159,09	669.123,94	673.976,18	659.042,00	684.150,29	543.955,53	5.887.531,63

DEMONSTRATIVO DA RECEITA ORÇAMENTÁRIA POR ÓRGÃO - FUNDOS - MÊS A MÊS
EXERCÍCIO DE 2005

ITEM	TÍTULOS	JANEIRO	FEVEREIRO	MARÇO	ABRIL	MAIO	JUNHO	JULHO	AGOSTO	SETEMBRO	OUTUBRO	NOVEMBRO	DEZEMBRO	TOTAL
1990990200	CUSTA ESCRIVANIAS EXTRA JUDICIAIS	319.249,92	279.323,93	400.592,56	427.205,20	420.392,36	420.360,63	390.159,09	669.123,94	673.976,18	659.042,00	684.150,29	543.955,53	5.887.531,63
1990999900	OUTRAS RECEITAS DIVERSAS	1.494,81	(1.494,81)	-	-	-	-	-	-	-	-	-	-	-
0000000000	1696 - FUNDO ESTADUAL DE DEFESA CIVIL	-	11.459,00	1.088,42	-	-	-	-	-	-	-	-	1.198,73	13.746,15
1000000000	RECEITAS CORRENTES	-	11.459,00	1.088,42	-	-	-	-	-	-	-	-	1.198,73	13.746,15
1900000000	OUTRAS RECEITAS CORRENTES	-	11.459,00	1.088,42	-	-	-	-	-	-	-	-	1.198,73	13.746,15
1920000000	INDENIZAÇÕES E RESTITUIÇÕES	-	11.459,00	1.088,42	-	-	-	-	-	-	-	-	1.198,73	13.746,15
1921000000	INDENIZAÇÕES	-	-	1.088,42	-	-	-	-	-	-	-	-	-	1.088,42
1921990000	OUTRAS INDENIZAÇÕES	-	-	1.088,42	-	-	-	-	-	-	-	-	-	1.088,42
1921999900	OUTRAS INDENIZAÇÕES DIVERSAS	-	-	1.088,42	-	-	-	-	-	-	-	-	-	1.088,42
1922000000	RESTITUIÇÕES	-	11.459,00	-	-	-	-	-	-	-	-	-	1.198,73	12.657,73
1922990000	OUTRAS RESTITUIÇÕES	-	11.459,00	-	-	-	-	-	-	-	-	-	1.198,73	12.657,73
1922999900	OUTRAS RESTITUIÇÕES DIVERSAS	-	11.459,00	-	-	-	-	-	-	-	-	-	1.198,73	12.657,73
0000000000	1697 - FUNDO DE MELHORIA DA POLÍCIA MILTAR	17.459,90	193.293,07	473.524,58	24.683,68	14.239,02	20.170,87	34.837,54	27.658,53	(4.226,06)	12.410,09	201.180,37	(144.716,56)	870.515,03
1000000000	RECEITAS CORRENTES	17.459,90	193.293,07	473.524,58	24.683,68	14.239,02	20.170,87	34.837,54	27.658,53	(4.226,06)	12.410,09	201.180,37	(144.716,56)	870.515,03
1300000000	RECEITA PATRIMONIAL	17.459,90	12.613,52	20.067,92	15.389,39	8.629,77	8.832,63	8.736,28	8.736,40	7.698,15	6.794,06	6.862,47	7.059,39	128.879,88
1320000000	RECEITAS DE VALORES MOBILIÁRIOS	17.459,90	12.613,52	20.067,92	15.389,39	8.629,77	8.832,63	8.736,28	8.736,40	7.698,15	6.794,06	6.862,47	7.059,39	128.879,88
1325000000	REMUNERAÇÃO DE DEPÓSITOS BANCÁRIOS	17.459,90	12.613,52	20.067,92	15.389,39	8.629,77	8.832,63	8.736,28	8.736,40	7.698,15	6.794,06	6.862,47	7.059,39	128.879,88
1325010000	REMUNERAÇÃO DE DEPÓSITOS DE RECURSOS VINCULADOS	17.398,64	12.600,92	20.051,28	15.373,49	8.608,98	8.805,12	8.710,05	8.707,16	7.670,59	6.768,39	6.816,29	7.012,44	128.523,35
1325019900	RECEITA DE REM. DE OUTROS DEP. REC. VINCULADOS	17.398,64	12.600,92	20.051,28	15.373,49	8.608,98	8.805,12	8.710,05	8.707,16	7.670,59	6.768,39	6.816,29	7.012,44	128.523,35
1325019912	REM. DE DEP. BANC. REC. VINCULADOS FUNDOS	17.398,64	12.600,92	20.051,28	15.373,49	8.608,98	8.805,12	8.710,05	8.707,16	7.670,59	6.768,39	6.816,29	7.012,44	128.523,35
1325020000	REMUNER DEPÓSITOS RECURSOS NÃO-VINCULADO	61,26	12,60	16,64	15,90	20,79	27,51	26,23	29,24	27,56	25,67	46,18	46,95	356,53
1325029900	REMUNERAÇÃO DE OUTROS NÃO-VINCULADOS	61,26	12,60	16,64	15,90	20,79	27,51	26,23	29,24	27,56	25,67	46,18	46,95	356,53
1325029915	REM. DEP. BANCÁRIO REC. DISPONÍVEIS FUNDOS	61,26	12,60	16,64	15,90	20,79	27,51	26,23	29,24	27,56	25,67	46,18	46,95	356,53
1700000000	TRANSFERÊNCIAS CORRENTES	-	71.901,23	444.246,80	7.626,37	3.485,44	3.950,49	5.584,45	6.527,36	(15.777,85)	2.583,97	2.600,83	24.708,94	557.438,03
1760000000	TRANSFERÊNCIAS DE CONVÊNIOS	-	71.901,23	444.246,80	7.626,37	3.485,44	3.950,49	5.584,45	6.527,36	(15.777,85)	2.583,97	2.600,83	24.708,94	557.438,03
1761000000	TRANSFER. DE CONVÊNIOS UNIÃO E ENTIDADES	-	71.901,23	444.246,80	7.626,37	3.485,44	3.950,49	5.584,45	6.527,36	(15.777,85)	2.583,97	2.600,83	24.708,94	557.438,03
1761990000	OUTRAS TRANSFERÊNCIAS DE CONVÊNIOS UNIÃO	-	71.901,23	444.246,80	7.626,37	3.485,44	3.950,49	5.584,45	6.527,36	(15.777,85)	2.583,97	2.600,83	24.708,94	557.438,03
1900000000	OUTRAS RECEITAS CORRENTES	-	108.778,32	9.209,86	1.667,92	2.123,81	7.387,75	20.516,81	12.394,77	3.853,64	3.032,06	191.717,07	(176.484,89)	184.197,12
1920000000	INDENIZAÇÕES E RESTITUIÇÕES	-	108.778,32	9.209,86	1.667,92	2.123,81	7.387,75	20.516,81	12.394,77	3.853,64	3.032,06	191.717,07	(176.484,89)	184.197,12
1921000000	INDENIZAÇÕES	-	4.044,63	3.021,59	1.117,28	550,21	5.461,07	4.978,68	3.097,99	2.192,90	3.032,06	6.894,61	4.734,66	39.125,68
1921990000	OUTRAS INDENIZAÇÕES	-	4.044,63	3.021,59	1.117,28	550,21	5.461,07	4.978,68	3.097,99	2.192,90	3.032,06	6.894,61	4.734,66	39.125,68
1921999900	OUTRAS INDENIZAÇÕES DIVERSAS	-	4.044,63	3.021,59	1.117,28	550,21	5.461,07	4.978,68	3.097,99	2.192,90	3.032,06	6.894,61	4.734,66	39.125,68
1922000000	RESTITUIÇÕES	-	104.733,69	6.188,27	550,64	1.573,60	1.926,68	15.538,13	9.296,78	1.660,74	-	184.822,46	(181.219,55)	145.071,44
1922990000	OUTRAS RESTITUIÇÕES	-	104.733,69	6.188,27	550,64	1.573,60	1.926,68	15.538,13	9.296,78	1.660,74	-	184.822,46	(181.219,55)	145.071,44
1922990100	RESTITUIÇÃO EM FOLHA DE PAGAMENTO	-	-	-	-	-	-	-	-	-	-	184.312,46	(181.744,55)	2.567,91
1922999900	OUTRAS RESTITUIÇÕES DIVERSAS	-	104.733,69	6.188,27	550,64	1.573,60	1.926,68	15.538,13	9.296,78	1.660,74	-	510,00	525,00	142.503,53
0000000000	1698 - FUNDO ROTATIVO DO COMPL. PENITENCIÁRIO DA GRANDE FPOLIS	-	70.027,27	7.059,11	8.635,53	8.386,43	8.178,47	9.074,21	11.774,88	13.194,38	9.265,56	8.822,50	10.995,00	165.413,34
1000000000	RECEITAS CORRENTES	-	70.027,27	7.059,11	8.635,53	8.386,43	8.178,47	9.074,21	11.774,88	13.194,38	9.265,56	8.822,50	10.995,00	165.413,34
1600000000	RECEITA DE SERVIÇOS	-	70.027,27	7.059,11	8.635,53	8.386,43	8.178,47	9.074,21	11.774,88	13.194,38	9.265,56	8.822,50	10.995,00	165.413,34
1600010000	SERVIÇOS COMERCIAIS	-	70.027,27	7.059,11	8.635,53	8.386,43	8.178,47	9.074,21	11.774,88	13.194,38	9.265,56	8.822,50	10.995,00	165.413,34
1600019900	OUTROS SERVIÇOS COMERCIAIS	-	70.027,27	7.059,11	8.635,53	8.386,43	8.178,47	9.074,21	11.774,88	13.194,38	9.265,56	8.822,50	10.995,00	165.413,34
1600019999	DIVERSOS SERVIÇOS COMERCIAIS	-	70.027,27	7.059,11	8.635,53	8.386,43	8.178,47	9.074,21	11.774,88	13.194,38	9.265,56	8.822,50	10.995,00	165.413,34
0000000000	1699 - FUNDO PARA A INFÂNCIA E ADOLESCÊNCIA	20,02	1.513,76	3.084,01	1.691,79	1.557,88	1.568,37	1.830,93	1.565,04	1.557,94	1.793,75	1.693,84	1.734,42	19.611,75
1000000000	RECEITAS CORRENTES	20,02	1.513,76	3.084,01	1.691,79	1.557,88	1.568,37	1.830,93	1.565,04	1.557,94	1.793,75	1.693,84	1.734,42	19.611,75
1300000000	RECEITA PATRIMONIAL	20,02	17,90	23,65	22,60	24,01	25,32	24,14	26,90	25,36	23,61	157,54	163,25	554,30
1320000000	RECEITAS DE VALORES MOBILIÁRIOS	20,02	17,90	23,65	22,60	24,01	25,32	24,14	26,90	25,36	23,61	157,54	163,25	554,30
1325000000	REMUNERAÇÃO DE DEPÓSITOS BANCÁRIOS	20,02	17,90	23,65	22,60	24,01	25,32	24,14	26,90	25,36	23,61	157,54	163,25	554,30
1325010000	REMUNERAÇÃO DE DEPÓSITOS DE RECURSOS VINCULADOS	20,02	17,90	23,65	22,60	24,01	25,32	24,14	26,90	25,36	23,61	157,54	163,25	554,30
1325019900	RECEITA DE REM. DE OUTROS DEP. REC. VINCULADOS	20,02	17,90	23,65	22,60	24,01	25,32	24,14	26,90	25,36	23,61	157,54	163,25	554,30
1325019912	REM. DE DEP. BANC. REC. VINCULADOS FUNDOS	20,02	17,90	23,65	22,60	24,01	25,32	24,14	26,90	25,36	23,61	157,54	163,25	554,30
1900000000	OUTRAS RECEITAS CORRENTES	-	1.495,86	3.060,36	1.669,19	1.533,87	1.543,05	1.806,79	1.538,14	1.532,58	1.770,14	1.536,30	1.571,17	19.057,45
1990000000	RECEITAS DIVERSAS	-	1.495,86	3.060,36	1.669,19	1.533,87	1.543,05	1.806,79	1.538,14	1.532,58	1.770,14	1.536,30	1.571,17	19.057,45
1990990000	OUTRAS RECEITAS	-	1.495,86	3.060,36	1.669,19	1.533,87	1.543,05	1.806,79	1.538,14	1.532,58	1.770,14	1.536,30	1.571,17	19.057,45
1990990600	FIA - CONTRIBUIÇÃO	-	1.495,86	3.060,36	1.669,19	1.533,87	1.543,05	1.806,79	1.538,14	1.532,58	1.770,14	1.536,30	1.571,17	19.057,45
0000000000	2391 - FUNDO ESTADUAL PARA O DESENV. DO DESPORTO EM SC	-	-	-	-	-	-	-	55.000,00	149.672,58	1.368.516,78	1.073.618,70	1.100.507,65	3.747.315,71
1000000000	RECEITAS CORRENTES	-	-	-	-	-	-	-	55.000,00	149.672,58	1.368.516,78	1.073.618,70	1.100.507,65	3.747.315,71
1700000000	TRANSFERÊNCIAS CORRENTES	-	-	-	-	-	-	-	55.000,00	149.672,58	1.368.516,78	1.073.618,70	1.100.507,65	3.747.315,71
1730000000	TRANSFERÊNCIA DE INSTITUIÇÕES PRIVADAS	-	-	-	-	-	-	-	55.000,00	149.672,58	1.368.516,78	1.073.618,70	1.100.507,65	3.747.315,71
1730010000	CONTRIB. DOAÇÕES DE INCENTIVOS FISCAIS	-	-	-	-	-	-	-	55.000,00	149.672,58	1.354.977,49	1.065.896,94	1.087.315,33	3.712.862,34
1730020000	APLIC. NA CULTURA, TURISMO E ESPORTE	-	-	-	-	-	-	-	-	-	13.539,29	7.721,76	13.192,32	34.453,37
0000000000	2392 - FUNDO ESTADUAL DE INCENTIVO A CULTURA	-	-	-	-	-	-	200.751,00	827.318,81	780.192,59	1.343.229,32	1.838.228,00	2.100.480,54	7.090.200,26

DEMONSTRATIVO DA RECEITA ORÇAMENTÁRIA POR ÓRGÃO - FUNDOS - MÊS A MÊS
EXERCÍCIO DE 2005

ITEM	TÍTULOS	JANEIRO	FEVEREIRO	MARÇO	ABRIL	MAIO	JUNHO	JULHO	AGOSTO	SETEMBRO	OUTUBRO	NOVEMBRO	DEZEMBRO	TOTAL
1000000000	RECEITAS CORRENTES	-	-	-	-	-	-	200.751,00	827.318,81	780.192,59	1.343.229,32	1.838.228,00	2.100.480,54	7.090.200,26
1700000000	TRANSFERÊNCIAS CORRENTES	-	-	-	-	-	-	200.751,00	827.318,81	780.192,59	1.343.229,32	1.838.228,00	2.100.480,54	7.090.200,26
1730000000	TRANSFERÊNCIA DE INSTITUIÇÕES PRIVADAS	-	-	-	-	-	-	200.751,00	827.318,81	780.192,59	1.343.229,32	1.838.228,00	2.100.480,54	7.090.200,26
1730010000	CONTRIB. DOAÇÕES DE INCENTIVOS FISCAIS	-	-	-	-	-	-	192.001,00	818.568,81	761.293,00	1.332.229,32	1.837.748,00	2.100.480,54	7.042.320,67
1730020000	APLIC. NA CULTURA, TURISMO E ESPORTE	-	-	-	-	-	-	8.750,00	8.750,00	18.899,59	11.000,00	480,00	-	47.879,59
0000000000	2394 - FUNDO ESTADUAL DE INCENTIVO AO TURISMO	-	-	-	-	-	-	-	24.361,91	46.524,58	124.304,76	1.199.809,63	1.847.033,97	3.242.034,85
1000000000	RECEITAS CORRENTES	-	-	-	-	-	-	-	24.361,91	46.524,58	124.304,76	1.199.809,63	1.847.033,97	3.242.034,85
1700000000	TRANSFERÊNCIAS CORRENTES	-	-	-	-	-	-	-	24.361,91	46.524,58	124.304,76	1.199.809,63	1.847.033,97	3.242.034,85
1730000000	TRANSFERÊNCIA DE INSTITUIÇÕES PRIVADAS	-	-	-	-	-	-	-	24.361,91	46.524,58	124.304,76	1.199.809,63	1.847.033,97	3.242.034,85
1730010000	CONTRIB. DOAÇÕES DE INCENTIVOS FISCAIS	-	-	-	-	-	-	-	24.361,91	46.524,58	124.304,76	1.164.318,93	1.814.116,97	3.173.627,15
1730020000	APLIC. NA CULTURA, TURISMO E ESPORTE	-	-	-	-	-	-	-	-	-	-	35.490,70	32.917,00	68.407,70
0000000000	2691 - FUNDO ESTADUAL DE HABITAÇÃO POPULAR	1.558,88	1.459,71	1.272,94	1.641,37	3.158,46	1.757,03	1.678,19	1.890,47	1.719,27	1.610,21	1.582,46	1.671,91	21.000,90
1000000000	RECEITAS CORRENTES	1.558,88	1.459,71	1.272,94	1.641,37	3.158,46	1.757,03	1.678,19	1.890,47	1.719,27	1.610,21	1.582,46	1.671,91	21.000,90
1300000000	RECEITA PATRIMONIAL	1.558,88	1.459,71	1.272,94	1.641,37	3.158,46	1.757,03	1.678,19	1.890,47	1.719,27	1.610,21	1.582,46	1.671,91	21.000,90
1320000000	RECEITAS DE VALORES MOBILIÁRIOS	1.558,88	1.459,71	1.272,94	1.641,37	3.158,46	1.757,03	1.678,19	1.890,47	1.719,27	1.610,21	1.582,46	1.671,91	21.000,90
1325000000	REMUNERAÇÃO DE DEPÓSITOS BANCÁRIOS	1.558,88	1.459,71	1.272,94	1.641,37	3.158,46	1.757,03	1.678,19	1.890,47	1.719,27	1.610,21	1.582,46	1.671,91	21.000,90
1325020000	REMUNER DEPÓSITOS RECURSOS NÃO-VINCULADO	1.558,88	1.459,71	1.272,94	1.641,37	3.158,46	1.757,03	1.678,19	1.890,47	1.719,27	1.610,21	1.582,46	1.671,91	21.000,90
1325029900	REMUNERAÇÃO DE OUTROS NÃO-VINCULADOS	1.558,88	1.459,71	1.272,94	1.641,37	3.158,46	1.757,03	1.678,19	1.890,47	1.719,27	1.610,21	1.582,46	1.671,91	21.000,90
1325029915	REM. DEP. BANCÁRIO REC. DISPONÍVEIS FUNDOS	1.558,88	1.459,71	1.272,94	1.641,37	3.158,46	1.757,03	1.678,19	1.890,47	1.719,27	1.610,21	1.582,46	1.671,91	21.000,90
0000000000	2693 - FUNDO ESTADUAL DE ASSISTÊNCIA SOCIAL	905,06	1.077,18	2.588,25	1.821,03	1.751,18	7.193,57	1.177,68	1.270,70	1.163,59	1.091,16	29.963,48	303.192,33	353.195,21
1000000000	RECEITAS CORRENTES	905,06	1.077,18	2.588,25	1.821,03	1.751,18	7.193,57	1.177,68	1.270,70	1.163,59	1.091,16	29.963,48	303.192,33	353.195,21
1300000000	RECEITA PATRIMONIAL	905,06	825,18	1.058,25	987,09	1.073,92	1.207,45	1.177,68	1.270,70	1.163,59	1.091,16	1.084,08	36.372,33	48.216,49
1320000000	RECEITAS DE VALORES MOBILIÁRIOS	905,06	825,18	1.058,25	987,09	1.073,92	1.207,45	1.177,68	1.270,70	1.163,59	1.091,16	1.084,08	36.372,33	48.216,49
1325000000	REMUNERAÇÃO DE DEPÓSITOS BANCÁRIOS	905,06	825,18	1.058,25	987,09	1.073,92	1.207,45	1.177,68	1.270,70	1.163,59	1.091,16	1.084,08	36.372,33	48.216,49
1325020000	REMUNER DEPÓSITOS RECURSOS NÃO-VINCULADO	905,06	825,18	1.058,25	987,09	1.073,92	1.207,45	1.177,68	1.270,70	1.163,59	1.091,16	1.084,08	36.372,33	48.216,49
1325029900	REMUNERAÇÃO DE OUTROS NÃO-VINCULADOS	905,06	825,18	1.058,25	987,09	1.073,92	1.207,45	1.177,68	1.270,70	1.163,59	1.091,16	1.084,08	36.372,33	48.216,49
1325029915	REM. DEP. BANCÁRIO REC. DISPONÍVEIS FUNDOS	905,06	825,18	1.058,25	987,09	1.073,92	1.207,45	1.177,68	1.270,70	1.163,59	1.091,16	1.084,08	36.372,33	48.216,49
1700000000	TRANSFERÊNCIAS CORRENTES	-	-	-	-	-	-	-	-	-	-	28.879,40	266.820,00	295.699,40
1760000000	TRANSFERÊNCIAS DE CONVÊNIOS	-	-	-	-	-	-	-	-	-	-	28.879,40	266.820,00	295.699,40
1761000000	TRANSFER DE CONVÊNIOS UNIÃO E ENTIDADES	-	-	-	-	-	-	-	-	-	-	28.879,40	266.820,00	295.699,40
1761030000	TRANSF. CONV.UNIÃO DEST. PROG. ASS. SOCIAL	-	-	-	-	-	-	-	-	-	-	28.879,40	266.820,00	295.699,40
1900000000	OUTRAS RECEITAS CORRENTES	-	252,00	1.530,00	833,94	677,26	5.986,12	-	-	-	-	-	-	9.279,32
1920000000	INDENIZAÇÕES E RESTITUIÇÕES	-	252,00	1.530,00	833,94	677,26	5.986,12	-	-	-	-	-	-	9.279,32
1922000000	RESTITUIÇÕES	-	252,00	1.530,00	833,94	677,26	5.986,12	-	-	-	-	-	-	9.279,32
1922010000	RESTITUIÇÕES DE CONVÊNIOS	-	252,00	1.530,00	833,94	612,00	5.986,12	-	-	-	-	-	-	9.214,06
1922990000	OUTRAS RESTITUIÇÕES	-	-	-	-	65,26	-	-	-	-	-	-	-	65,26
1922999800	AUXÍLIOS E CONTRIBUIÇÕES	-	-	-	-	65,26	-	-	-	-	-	-	-	65,26
0000000000	2694 - FUNDO ESPECIAL DE PROTEÇÃO AO MEIO AMBIENTE	1.045,21	4.067,89	67.473,01	22.344,48	17.812,77	26.960,17	8.545,81	19.679,22	7.774,02	9.494,27	12.397,10	9.662,06	207.256,01
1000000000	RECEITAS CORRENTES	1.045,21	4.067,89	67.473,01	22.344,48	17.812,77	26.960,17	8.545,81	19.679,22	7.774,02	9.494,27	12.397,10	9.662,06	207.256,01
1300000000	RECEITA PATRIMONIAL	45,21	41,89	6.973,01	7.126,48	7.762,77	8.110,17	7.545,81	8.679,22	7.774,02	7.494,27	7.875,82	7.624,56	77.053,23
1320000000	RECEITAS DE VALORES MOBILIÁRIOS	45,21	41,89	6.973,01	7.126,48	7.762,77	8.110,17	7.545,81	8.679,22	7.774,02	7.494,27	7.875,82	7.624,56	77.053,23
1325000000	REMUNERAÇÃO DE DEPÓSITOS BANCÁRIOS	45,21	41,89	6.973,01	7.126,48	7.762,77	8.110,17	7.545,81	8.679,22	7.774,02	7.494,27	7.875,82	7.624,56	77.053,23
1325010000	REMUNERAÇÃO DE DEPÓSITOS DE RECURSOS VINCULADOS	43,55	41,89	6.973,01	7.126,48	7.762,77	8.110,17	7.545,81	8.679,22	7.774,02	7.494,27	7.875,82	7.624,56	77.051,57
1325019900	RECEITA DE REM. DE OUTROS DEP. REC. VINCULADOS	43,55	41,89	6.973,01	7.126,48	7.762,77	8.110,17	7.545,81	8.679,22	7.774,02	7.494,27	7.875,82	7.624,56	77.051,57
1325019912	REM. DE DEP. BANC. REC. VINCULADOS FUNDOS	43,55	41,89	6.973,01	7.126,48	7.762,77	8.110,17	7.545,81	8.679,22	7.774,02	7.494,27	7.875,82	7.624,56	77.051,57
1325020000	REMUNER DEPÓSITOS RECURSOS NÃO-VINCULADO	1,66	-	-	-	-	-	-	-	-	-	-	-	1,66
1325029900	REMUNERAÇÃO DE OUTROS NÃO-VINCULADOS	1,66	-	-	-	-	-	-	-	-	-	-	-	1,66
1325029915	REM. DEP. BANCÁRIO REC. DISPONÍVEIS FUNDOS	1,66	-	-	-	-	-	-	-	-	-	-	-	1,66
1900000000	OUTRAS RECEITAS CORRENTES	1.000,00	4.026,00	60.500,00	15.218,00	10.050,00	18.850,00	1.000,00	11.000,00	-	2.000,00	4.521,28	2.037,50	130.202,78
1910000000	MULTAS E JUROS DE MORA	1.000,00	2.550,00	60.500,00	15.218,00	10.050,00	18.850,00	1.000,00	11.000,00	-	2.000,00	4.500,00	2.058,78	128.726,78
1919000000	MULTAS DE OUTRAS ORIGENS	1.000,00	2.550,00	60.500,00	15.218,00	10.050,00	18.850,00	1.000,00	11.000,00	-	2.000,00	4.500,00	2.058,78	128.726,78
1919990000	OUTRAS MULTAS	1.000,00	2.550,00	60.500,00	15.218,00	10.050,00	18.850,00	1.000,00	11.000,00	-	2.000,00	4.500,00	2.058,78	128.726,78
1919990700	MULTAS DIVERSAS	1.000,00	2.550,00	60.500,00	15.218,00	10.050,00	18.850,00	1.000,00	11.000,00	-	2.000,00	4.500,00	2.058,78	128.726,78
1920000000	INDENIZAÇÕES E RESTITUIÇÕES	-	1.476,00	-	-	-	-	-	-	-	-	-	-	1.476,00
1921000000	INDENIZAÇÕES	-	1.476,00	-	-	-	-	-	-	-	-	-	-	1.476,00
1921990000	OUTRAS INDENIZAÇÕES	-	1.476,00	-	-	-	-	-	-	-	-	-	-	1.476,00
1921999900	OUTRAS INDENIZAÇÕES DIVERSAS	-	1.476,00	-	-	-	-	-	-	-	-	-	-	1.476,00
1990000000	RECEITAS DIVERSAS	-	-	-	-	-	-	-	-	-	-	21,28	(21,28)	-
1990990000	OUTRAS RECEITAS	-	-	-	-	-	-	-	-	-	-	21,28	(21,28)	-
1990999900	OUTRAS RECEITAS DIVERSAS	-	-	-	-	-	-	-	-	-	-	21,28	(21,28)	-
0000000000	2695 - FUNDO ESPECIAL DE RECURSOS HÍDRICOS	-	-	751,65	704,20	761,27	817,19	151.599,29	2.530,60	2.324,99	270.243,08	4.533,01	4.820,51	439.085,79

DEMONSTRATIVO DA RECEITA ORÇAMENTÁRIA POR ÓRGÃO - FUNDOS - MÊS A MÊS
EXERCÍCIO DE 2005

ITEM	TÍTULOS	JANEIRO	FEVEREIRO	MARÇO	ABRIL	MAIO	JUNHO	JULHO	AGOSTO	SETEMBRO	OUTUBRO	NOVEMBRO	DEZEMBRO	TOTAL
1000000000	RECEITAS CORRENTES	-	-	751,65	704,20	761,27	817,19	151.599,29	2.530,60	2.324,99	270.243,08	4.533,01	4.820,51	439.085,79
1300000000	RECEITA PATRIMONIAL	-	-	751,65	704,20	761,27	817,19	1.599,29	2.530,60	2.324,99	4.130,08	4.533,01	4.820,51	22.972,79
1320000000	RECEITAS DE VALORES MOBILIÁRIOS	-	-	751,65	704,20	761,27	817,19	1.599,29	2.530,60	2.324,99	4.130,08	4.533,01	4.820,51	22.972,79
1325000000	REMUNERAÇÃO DE DEPÓSITOS BANCÁRIOS	-	-	751,65	704,20	761,27	817,19	1.599,29	2.530,60	2.324,99	4.130,08	4.533,01	4.820,51	22.972,79
1325010000	REMUNERAÇÃO DE DEPÓSITOS DE RECURSOS VINCULADOS	-	-	751,65	704,20	761,27	817,19	1.599,29	2.530,60	2.324,99	4.130,08	4.533,01	4.820,51	22.972,79
1325019900	RECEITA DE REM. DE OUTROS DEP. REC. VINCULADOS	-	-	751,65	704,20	761,27	817,19	1.599,29	2.530,60	2.324,99	4.130,08	4.533,01	4.820,51	22.972,79
1325019912	REM. DE DEP. BANC. REC. VINCULADOS FUNDOS	-	-	751,65	704,20	761,27	817,19	1.599,29	2.530,60	2.324,99	4.130,08	4.533,01	4.820,51	22.972,79
1700000000	TRANSFERÊNCIAS CORRENTES	-	-	-	-	-	-	150.000,00	-	-	266.113,00	-	-	416.113,00
1760000000	TRANSFERÊNCIAS DE CONVÊNIOS	-	-	-	-	-	-	150.000,00	-	-	266.113,00	-	-	416.113,00
1761000000	TRANSFER DE CONVÊNIOS UNIÃO E ENTIDADES	-	-	-	-	-	-	150.000,00	-	-	266.113,00	-	-	416.113,00
1761990000	OUTRAS TRANSFERÊNCIAS DE CONVÊNIOS UNIÃO	-	-	-	-	-	-	150.000,00	-	-	266.113,00	-	-	416.113,00
0000000000	4191 - FDO ESPECIAL DE ESTUDOS JURIDICOS E REAPARELHAMENTO	101.529,37	153.546,65	127.544,35	103.885,09	120.851,45	72.023,75	175.037,70	330.872,91	107.730,93	61.176,05	59.945,30	52.890,62	1.467.034,17
1000000000	RECEITAS CORRENTES	101.529,37	153.546,65	127.544,35	103.885,09	120.851,45	72.023,75	175.037,70	330.872,91	107.730,93	61.176,05	59.945,30	52.890,62	1.467.034,17
1600000000	RECEITA DE SERVIÇOS	-	-	-	-	-	-	75.990,00	232.900,00	-	-	-	(510,00)	308.380,00
1600130000	SERVIÇOS ADMINISTRATIVOS	-	-	-	-	-	-	75.990,00	232.900,00	-	-	-	(510,00)	308.380,00
1600130100	SERVIÇOS DE INSCRIÇÃO EM CONCURSOS PÚBLICO	-	-	-	-	-	-	75.990,00	232.900,00	-	-	-	(510,00)	308.380,00
1900000000	OUTRAS RECEITAS CORRENTES	101.529,37	153.546,65	127.544,35	103.885,09	120.851,45	72.023,75	99.047,70	97.972,91	107.730,93	61.176,05	59.945,30	53.400,62	1.158.654,17
1990000000	RECEITAS DIVERSAS	101.529,37	153.546,65	127.544,35	103.885,09	120.851,45	72.023,75	99.047,70	97.972,91	107.730,93	61.176,05	59.945,30	53.400,62	1.158.654,17
1990020000	REC ÔNUS SUCUMBÊNCIA DE AÇÕES JUDICIAIS	101.529,37	153.546,65	127.544,35	103.885,09	120.851,45	72.023,75	99.047,70	97.972,91	107.730,93	61.176,05	59.945,30	53.400,62	1.158.654,17
1990020100	RECEITA DE HONORÁRIOS DE ADVOGADOS	101.529,37	153.546,65	127.544,35	103.885,09	120.851,45	72.023,75	99.047,70	97.972,91	107.730,93	61.176,05	59.945,30	53.400,62	1.158.654,17
0000000000	4491 - FUNDO DE TERRAS DO ESTADO DE SANTA CATARINA	18.140,75	33.162,58	53.964,32	61.819,48	109.392,76	125.582,29	157.743,00	144.444,56	36.761,18	56.433,77	39.026,07	96.343,23	932.813,99
1000000000	RECEITAS CORRENTES	5.148,10	1.285,51	8.709,10	9.952,86	18.551,48	11.522,42	24.465,41	18.552,76	5.847,73	9.953,28	2.878,08	25.714,25	142.580,98
1300000000	RECEITA PATRIMONIAL	19,90	-	-	-	-	-	-	-	-	-	-	-	19,90
1320000000	RECEITAS DE VALORES MOBILIÁRIOS	19,90	-	-	-	-	-	-	-	-	-	-	-	19,90
1325000000	REMUNERAÇÃO DE DEPÓSITOS BANCÁRIOS	19,90	-	-	-	-	-	-	-	-	-	-	-	19,90
1325010000	REMUNERAÇÃO DE DEPÓSITOS DE RECURSOS VINCULADOS	19,90	-	-	-	-	-	-	-	-	-	-	-	19,90
1325019900	RECEITA DE REM. DE OUTROS DEP. REC. VINCULADOS	19,90	-	-	-	-	-	-	-	-	-	-	-	19,90
1325019912	REM. DE DEP. BANC. REC. VINCULADOS FUNDOS	19,90	-	-	-	-	-	-	-	-	-	-	-	19,90
1900000000	OUTRAS RECEITAS CORRENTES	5.128,20	1.285,51	8.709,10	9.952,86	18.551,48	11.522,42	24.465,41	18.552,76	5.847,73	9.953,28	2.878,08	25.714,25	142.561,08
1910000000	MULTAS E JUROS DE MORA	5.128,20	1.285,51	8.709,10	9.952,86	18.551,48	11.522,42	24.465,41	18.552,76	5.847,73	9.953,28	2.878,08	25.714,25	142.561,08
1919000000	MULTAS DE OUTRAS ORIGENS	5.128,20	1.285,51	8.709,10	9.952,86	18.551,48	11.522,42	24.465,41	18.552,76	5.847,73	9.953,28	2.878,08	25.714,25	142.561,08
1919270000	MULTAS E JUROS PREVISTOS EM CONTRATO	5.128,20	1.285,51	8.709,10	9.952,86	18.551,48	11.522,42	24.465,41	18.552,76	5.847,73	9.953,28	2.878,08	25.714,25	142.561,08
2000000000	RECEITAS DE CAPITAL	12.992,65	31.877,07	45.255,22	51.866,62	90.841,28	114.059,87	133.277,59	125.891,80	30.913,45	46.480,49	36.147,99	70.628,98	790.233,01
2300000000	AMORTIZAÇÃO DE EMPRÉSTIMOS	12.992,65	31.877,07	45.255,22	51.866,62	90.841,28	114.059,87	133.277,59	125.891,80	30.913,45	46.480,49	36.147,99	70.628,98	790.233,01
2300990000	AMORTIZAÇÃO DE EMPRÉSTIMOS DIVERSOS	12.992,65	31.877,07	45.255,22	51.866,62	90.841,28	114.059,87	133.277,59	125.891,80	30.913,45	46.480,49	36.147,99	70.628,98	790.233,01
2300999900	OUTRAS AMORTIZAÇÕES DE EMPRÉSTIMOS DIVERSOS	12.992,65	31.877,07	45.255,22	51.866,62	90.841,28	114.059,87	133.277,59	125.891,80	30.913,45	46.480,49	36.147,99	70.628,98	790.233,01
0000000000	4493 - FUNDO ESTADUAL DE DESENVOLVIMENTO RURAL	58.698,84	93.271,31	153.699,61	108.240,14	411.116,30	990.585,07	356.410,22	304.842,65	232.336,72	176.335,56	225.269,49	509.257,72	3.620.063,63
1000000000	RECEITAS CORRENTES	4.231,62	3.266,82	12.344,46	6.655,75	24.684,42	11.467,45	11.889,70	19.514,17	15.316,21	11.447,87	18.324,65	28.594,06	167.737,18
1300000000	RECEITA PATRIMONIAL	85,87	-	-	-	-	-	-	-	-	-	-	-	85,87
1320000000	RECEITAS DE VALORES MOBILIÁRIOS	85,87	-	-	-	-	-	-	-	-	-	-	-	85,87
1325000000	REMUNERAÇÃO DE DEPÓSITOS BANCÁRIOS	85,87	-	-	-	-	-	-	-	-	-	-	-	85,87
1325010000	REMUNERAÇÃO DE DEPÓSITOS DE RECURSOS VINCULADOS	85,87	-	-	-	-	-	-	-	-	-	-	-	85,87
1325019900	RECEITA DE REM. DE OUTROS DEP. REC. VINCULADOS	85,87	-	-	-	-	-	-	-	-	-	-	-	85,87
1325019912	REM. DE DEP. BANC. REC. VINCULADOS FUNDOS	85,87	-	-	-	-	-	-	-	-	-	-	-	85,87
1900000000	OUTRAS RECEITAS CORRENTES	4.145,75	3.266,82	12.344,46	6.655,75	24.684,42	11.467,45	11.889,70	19.514,17	15.316,21	11.447,87	18.324,65	28.594,06	167.651,31
1910000000	MULTAS E JUROS DE MORA	4.145,75	3.266,82	12.344,46	6.655,75	24.684,42	11.467,45	11.889,70	19.514,17	15.316,21	11.447,87	18.324,65	28.594,06	167.651,31
1919000000	MULTAS DE OUTRAS ORIGENS	4.145,75	3.266,82	12.344,46	6.655,75	24.684,42	11.467,45	11.889,70	19.514,17	15.316,21	11.447,87	18.324,65	28.594,06	167.651,31
1919270000	MULTAS E JUROS PREVISTOS EM CONTRATO	4.145,75	3.266,82	12.344,46	6.655,75	24.684,42	11.467,45	11.889,70	19.514,17	15.316,21	11.447,87	18.324,65	28.594,06	167.651,31
2000000000	RECEITAS DE CAPITAL	54.467,22	90.004,49	141.355,15	101.584,39	386.431,88	979.117,62	344.520,52	285.328,48	217.020,51	164.887,69	206.944,84	480.663,66	3.452.326,45
2300000000	AMORTIZAÇÃO DE EMPRÉSTIMOS	54.467,22	90.004,49	141.355,15	101.584,39	386.431,88	979.117,62	344.520,52	285.328,48	217.020,51	164.887,69	206.944,84	480.663,66	3.452.326,45
2300990000	AMORTIZAÇÃO DE EMPRÉSTIMOS DIVERSOS	54.467,22	90.004,49	141.355,15	101.584,39	386.431,88	979.117,62	344.520,52	285.328,48	217.020,51	164.887,69	206.944,84	480.663,66	3.452.326,45
2300999900	OUTRAS AMORTIZAÇÕES DE EMPRÉSTIMOS DIVERSOS	54.467,22	90.004,49	141.355,15	101.584,39	386.431,88	979.117,62	344.520,52	285.328,48	217.020,51	164.887,69	206.944,84	480.663,66	3.452.326,45
0000000000	4494 - FUNDO ESTADUAL DE SANIDADE ANIMAL	117.591,53	114.094,02	122.825,12	115.677,58	133.607,50	133.827,87	133.690,16	128.395,49	139.677,35	(88.528,63)	111.050,76	81.723,38	1.243.632,13
1000000000	RECEITAS CORRENTES	117.591,53	114.094,02	122.825,12	115.677,58	133.607,50	133.827,87	133.690,16	128.395,49	139.677,35	(88.528,63)	111.050,76	81.723,38	1.243.632,13
1100000000	RECEITAS TRIBUTÁRIAS	116.266,43	114.094,02	122.825,12	115.677,58	133.607,50	133.827,87	133.690,16	128.395,49	139.677,35	(88.528,63)	111.050,76	81.723,38	1.242.307,03
1120000000	TAXAS	116.266,43	114.094,02	122.825,12	115.677,58	133.607,50	133.827,87	133.690,16	128.395,49	139.677,35	(88.528,63)	111.050,76	81.723,38	1.242.307,03
1121000000	TAXAS PELO EXERCÍCIO DO PODER DE POLÍCIA	116.266,43	114.094,02	122.825,12	115.677,58	133.607,50	133.827,87	133.690,16	128.395,49	139.677,35	(88.528,63)	111.050,76	81.723,38	1.242.307,03
1121170000	TAXA DE VIGILÂNCIA SANITÁRIA ANIMAL	116.266,43	114.094,02	122.825,12	115.677,58	133.607,50	133.827,87	133.690,16	128.395,49	139.677,35	(88.528,63)	111.050,76	81.723,38	1.242.307,03
1300000000	RECEITA PATRIMONIAL	0,78	-	-	-	-	-	-	-	-	-	-	-	0,78
1320000000	RECEITAS DE VALORES MOBILIÁRIOS	0,78	-	-	-	-	-	-	-	-	-	-	-	0,78
1325000000	REMUNERAÇÃO DE DEPÓSITOS BANCÁRIOS	0,78	-	-	-	-	-	-	-	-	-	-	-	0,78

DEMONSTRATIVO DA RECEITA ORÇAMENTÁRIA POR ÓRGÃO - FUNDOS - MÊS A MÊS
EXERCÍCIO DE 2005

ITEM	TÍTULOS	JANEIRO	FEVEREIRO	MARÇO	ABRIL	MAIO	JUNHO	JULHO	AGOSTO	SETEMBRO	OUTUBRO	NOVEMBRO	DEZEMBRO	TOTAL
1325010000	REMUNERAÇÃO DE DEPÓSITOS DE RECURSOS VINCULADOS	0,78	-	-	-	-	-	-	-	-	-	-	-	0,78
1325019900	RECEITA DE REM. DE OUTROS DEP. REC. VINCULADOS	0,78	-	-	-	-	-	-	-	-	-	-	-	0,78
1325019912	REM. DE DEP. BANC. REC. VINCULADOS FUNDOS	0,78	-	-	-	-	-	-	-	-	-	-	-	0,78
1600000000	RECEITA DE SERVIÇOS	1.324,32	-	-	-	-	-	-	-	-	-	-	-	1.324,32
1600170000	SERVIÇOS AGROPECUÁRIOS	1.324,32	-	-	-	-	-	-	-	-	-	-	-	1.324,32
0000000000	4791 - FDO DE MATERIAL, PUBLICAÇÕES E IMPRESSOS OFICIAIS	151.146,91	294.220,50	1.474.829,04	1.451.736,87	1.424.453,71	1.255.354,55	2.268.711,99	1.391.451,49	1.037.936,01	834.472,07	1.042.553,96	1.579.118,30	14.205.985,40
1000000000	RECEITAS CORRENTES	-	-	974.621,26	1.125.510,66	886.275,46	966.769,47	1.735.793,69	853.674,82	770.144,90	678.105,79	945.661,60	1.114.977,86	10.051.535,51
1300000000	RECEITA PATRIMONIAL	-	-	291,53	3.393,14	2.639,66	259,17	329,40	645,54	820,14	4.041,82	1.658,21	2.073,96	16.152,57
1320000000	RECEITAS DE VALORES MOBILIÁRIOS	-	-	291,53	3.393,14	2.639,66	259,17	329,40	645,54	820,14	4.041,82	1.658,21	2.073,96	16.152,57
1322000000	DIVIDENDOS	-	-	-	2.547,71	1.493,37	-	-	-	-	3.063,49	-	427,97	7.532,54
1322010000	DIVIDENDOS PAGOS AO ESTADO	-	-	-	2.547,71	1.493,37	-	-	-	-	3.063,49	-	427,97	7.532,54
1322010900	TELECOMUNICAÇÕES DE SÃO PAULO S/A	-	-	-	2.547,71	-	-	-	-	-	3.063,49	-	-	5.611,20
1322011000	TELECENTRO OESTE CELULAR PARTICIPAÇÕES	-	-	-	-	-	-	-	-	-	-	-	427,97	427,97
1322011100	BRASIL TELECOM PARTICIPAÇÕES	-	-	-	-	1.290,81	-	-	-	-	-	-	-	1.290,81
1322011200	TELEMIG - CELULAR PARTICIPAÇÕES	-	-	-	-	202,56	-	-	-	-	-	-	-	202,56
1325000000	REMUNERAÇÃO DE DEPÓSITOS BANCÁRIOS	-	-	291,53	845,43	1.146,29	259,17	329,40	645,54	820,14	978,33	1.658,21	1.645,99	8.620,03
1325010000	REMUNERAÇÃO DE DEPÓSITOS DE RECURSOS VINCULADOS	-	-	291,53	845,43	1.146,29	259,17	329,40	645,54	820,14	978,33	1.658,21	1.645,99	8.620,03
1325019900	RECEITA DE REM. DE OUTROS DEP. REC. VINCULADOS	-	-	291,53	845,43	1.146,29	259,17	329,40	645,54	820,14	978,33	1.658,21	1.645,99	8.620,03
1325019912	REM. DE DEP. BANC. REC. VINCULADOS FUNDOS	-	-	291,53	845,43	1.146,29	259,17	329,40	645,54	820,14	978,33	1.658,21	1.645,99	8.620,03
1500000000	RECEITA INDUSTRIAL	-	-	201.608,48	72.294,72	208.699,59	164.349,83	390.855,79	198.955,89	225.062,40	134.917,46	353.776,78	506.501,79	2.457.022,73
1520000000	RECEITA DE INDÚSTRIA DE TRANSFORMAÇÃO	-	-	201.608,48	72.294,72	208.699,59	164.349,83	390.855,79	198.955,89	225.062,40	134.917,46	353.776,78	506.501,79	2.457.022,73
1520290000	RECEITAS DA INDÚSTRIA EDITORIAL E GRÁFICA	-	-	201.608,48	72.294,72	208.699,59	164.349,83	390.855,79	198.955,89	225.062,40	134.917,46	353.776,78	506.501,79	2.457.022,73
1600000000	RECEITA DE SERVIÇOS	-	-	767.121,40	1.049.822,80	674.936,21	802.160,47	1.327.355,64	646.559,23	544.262,36	539.146,51	590.226,61	605.395,11	7.546.986,34
1600010000	SERVIÇOS COMERCIAIS	-	-	767.121,40	1.049.822,80	674.936,21	802.160,47	1.327.355,64	646.559,23	544.262,36	539.146,51	590.226,61	605.395,11	7.546.986,34
1600019900	OUTROS SERVIÇOS COMERCIAIS	-	-	767.121,40	1.049.822,80	674.936,21	802.160,47	1.327.355,64	646.559,23	544.262,36	539.146,51	590.226,61	605.395,11	7.546.986,34
1600019913	PUBLICAÇÕES	-	-	767.121,40	1.049.822,80	674.936,21	802.160,47	1.327.355,64	646.559,23	544.262,36	539.146,51	590.226,61	605.395,11	7.546.986,34
1900000000	OUTRAS RECEITAS CORRENTES	-	-	5.599,85	-	-	-	17.252,86	7.514,16	-	-	-	1.007,00	31.373,87
1920000000	INDENIZAÇÕES E RESTITUIÇÕES	-	-	5.442,56	-	-	-	-	-	-	-	-	1.007,00	6.449,56
1922000000	RESTITUIÇÕES	-	-	5.442,56	-	-	-	-	-	-	-	-	-	5.442,56
1922010000	RESTITUIÇÕES DE CONVÊNIOS	-	-	5.442,56	-	-	-	-	-	-	-	-	-	5.442,56
1922019900	OUTRAS RESTITUIÇÕES	-	-	-	-	-	-	-	-	-	-	-	1.007,00	1.007,00
1922019901	RESTITUIÇÃO FOLHA DE PAGAMENTO	-	-	-	-	-	-	-	-	-	-	-	1.007,00	1.007,00
1990000000	RECEITAS DIVERSAS	-	-	157,29	-	-	-	17.252,86	7.514,16	-	-	-	-	24.924,31
1990990000	OUTRAS RECEITAS	-	-	157,29	-	-	-	17.252,86	7.514,16	-	-	-	-	24.924,31
1990999900	OUTRAS RECEITAS DIVERSAS	-	-	157,29	-	-	-	17.252,86	7.514,16	-	-	-	-	24.924,31
2000000000	RECEITAS DE CAPITAL	151.146,91	294.220,50	500.207,78	326.226,21	538.178,25	288.585,08	532.918,30	537.776,67	267.791,11	156.366,28	96.892,36	464.140,44	4.154.449,89
2200000000	ALIENAÇÃO DE BENS	-	-	-	193.250,00	184.100,00	-	-	394.985,00	-	7.050,00	-	288.400,00	1.067.785,00
2210000000	ALIENAÇÃO DE BENS MÓVEIS	-	-	-	193.250,00	184.100,00	-	-	394.985,00	-	7.050,00	(52.300,00)	288.400,00	1.015.485,00
2219000000	ALIENAÇÃO DE OUTROS BENS MÓVEIS	-	-	-	193.250,00	184.100,00	-	-	394.985,00	-	7.050,00	(52.300,00)	288.400,00	1.015.485,00
2220000000	ALIENAÇÃO DE BENS IMÓVEIS	-	-	-	-	-	-	-	-	-	-	52.300,00	-	52.300,00
2229000000	ALIENAÇÃO DE OUTROS BENS IMÓVEIS	-	-	-	-	-	-	-	-	-	-	52.300,00	-	52.300,00
2500000000	OUTRAS RECEITAS DE CAPITAL	151.146,91	294.220,50	500.207,78	132.976,21	354.078,25	288.585,08	532.918,30	142.791,67	267.791,11	149.316,28	96.892,36	175.740,44	3.086.664,89
2590000000	OUTRAS RECEITAS	151.146,91	294.220,50	500.207,78	132.976,21	354.078,25	288.585,08	532.918,30	142.791,67	267.791,11	149.316,28	96.892,36	175.740,44	3.086.664,89
0000000000	4891 - FUNDO ESTADUAL DE SAÚDE	28.181.199,26	22.135.647,24	24.695.683,93	21.347.151,47	22.034.144,47	27.616.154,62	18.950.295,25	27.856.058,23	23.199.587,65	20.329.217,20	25.352.081,29	18.974.165,18	280.671.385,79
1000000000	RECEITAS CORRENTES	28.181.199,26	22.135.647,24	24.695.683,93	21.347.151,47	22.034.144,47	27.616.154,62	18.950.295,25	27.856.058,23	23.199.587,65	20.329.217,20	25.352.081,29	18.974.165,18	280.671.385,79
1300000000	RECEITA PATRIMONIAL	328.152,49	318.906,78	500.386,96	370.123,02	374.870,21	400.793,35	432.858,58	504.113,18	419.923,61	386.547,75	417.341,74	353.188,35	4.807.206,02
1310000000	RECEITAS IMOBILIÁRIAS	12.000,00	(4.000,00)	-	1.815,00	32.717,00	14.925,00	24.416,71	30.161,71	21.806,71	32.738,71	45.166,71	24.703,71	236.451,26
1311000000	ALUGUÉIS	12.000,00	(4.000,00)	-	1.815,00	32.717,00	14.925,00	24.416,71	30.161,71	21.806,71	32.738,71	45.166,71	24.703,71	236.451,26
1311990000	OUTRAS RECEITAS DE ALUGUÉIS	12.000,00	(4.000,00)	-	1.815,00	32.717,00	14.925,00	24.416,71	30.161,71	21.806,71	32.738,71	45.166,71	24.703,71	236.451,26
1320000000	RECEITAS DE VALORES MOBILIÁRIOS	316.152,49	322.906,78	500.386,96	368.308,02	342.153,21	385.868,35	408.441,87	473.951,47	398.116,90	353.809,04	372.175,03	328.484,64	4.570.754,76
1325000000	REMUNERAÇÃO DE DEPÓSITOS BANCÁRIOS	316.152,49	322.906,78	500.386,96	368.308,02	342.153,21	385.868,35	408.441,87	473.951,47	398.116,90	353.809,04	372.175,03	328.484,64	4.570.754,76
1325010000	REMUNERAÇÃO DE DEPÓSITOS DE RECURSOS VINCULADOS	316.152,49	322.906,78	500.386,96	368.308,02	342.153,21	385.868,35	408.441,87	473.951,47	398.116,90	353.809,04	372.175,03	328.484,64	4.570.754,76
1325010300	RECEITA REM. DEP. BANC. REC. VINCULADOS - FUNDO SAÚDE	316.152,49	322.906,78	500.386,96	368.308,02	342.153,21	385.868,35	407.537,95	472.880,64	397.068,98	352.733,78	371.108,57	327.275,96	4.564.381,69
1325010800	REC. REMUNER. DEPÓSITOS POUPANÇA ART. 3º	-	-	-	-	-	-	903,92	1.070,83	1.047,92	1.075,26	1.066,46	1.208,68	6.373,07
1600000000	RECEITA DE SERVIÇOS	8.390.507,13	7.960.143,32	11.424.877,51	4.906.730,14	6.510.107,94	8.910.839,39	2.374.260,54	10.773.848,22	6.271.591,22	1.811.715,11	10.000.212,49	3.269.840,23	82.604.673,24
1600050000	SERVIÇOS DE SAÚDE	8.390.507,13	7.780.629,27	11.297.201,84	4.827.972,32	6.411.488,93	8.747.438,44	2.342.810,61	10.469.609,81	6.214.618,69	1.690.769,66	10.049.840,30	3.170.764,85	81.393.651,85
1600050100	SERVIÇOS HOSPITALARES	1.925.424,37	1.456.465,07	597.004,01	1.148.591,18	987.514,74	1.431.839,34	709.424,52	2.687.036,97	1.500.217,46	1.521.408,26	1.661.154,26	1.300.634,50	16.926.714,68
1600050106	FASSINCRA	-	-	-	-	-	-	490,57	-	-	-	-	-	490,57
1600050114	UNIMED	233.655,27	11.869,98	233.833,03	344.980,80	12.437,53	22.090,40	44.270,16	21.341,84	15.919,45	8.366,00	17.982,65	362.489,12	1.329.236,23
1600050115	ASSEFAZ	-	-	-	-	228,96	111,74	293,49	-	-	-	181,48	301,98	1.117,65
1600050117	CASSI B.B.	4.317,33	32.091,42	11.421,81	17.628,09	897,80	527,22	5.662,68	47.209,00	5.854,27	2.278,63	5.320,99	14.661,39	147.870,63

DEMONSTRATIVO DA RECEITA ORÇAMENTÁRIA POR ÓRGÃO - FUNDOS - MÊS A MÊS
EXERCÍCIO DE 2005

ITEM	TÍTULOS	JANEIRO	FEVEREIRO	MARÇO	ABRIL	MAIO	JUNHO	JULHO	AGOSTO	SETEMBRO	OUTUBRO	NOVEMBRO	DEZEMBRO	TOTAL
1600050118	ELETROSUL	-	14.489,13	811,29	853,54	11,64	4.528,69	111,35	-	-	308,85	-	7.504,90	28.619,39
1600050123	SAÚDE BRADESCO	-	-	-	-	22.879,39	15.310,29	4.022,96	24.274,02	-	-	-	7.121,96	73.608,62
1600050129	FUNDAÇÃO DE SEGURIDADE SOCIAL - GEAP	961.023,06	25.907,23	70.365,43	9.514,91	38.362,68	7.584,18	112.697,06	-	82.405,94	39.988,51	-	205,13	1.348.054,13
1600050131	EMPRESA BRASILEIRA DE CORREIOS E TELÉGRAFO	19.114,63	-	7.115,20	9.477,59	-	-	19.503,93	9.313,67	-	16.725,95	3.396,78	-	84.647,75
1600050143	VONPAR S/A COCA-COLA	-	-	-	-	-	-	-	-	482,36	-	239,24	-	721,60
1600050147	AUTORIZAÇÃO DE INTERNAÇÃO HOSPITALAR-AIH	676.708,31	950.434,21	182.606,34	724.657,63	558.850,03	1.043.528,17	298.867,00	2.219.238,62	1.172.519,82	1.164.427,59	1.084.908,83	852.240,86	10.928.987,41
1600050153	NILSON BUSCAR	-	-	16.021,99	-	-	8.798,77	-	-	-	-	-	-	24.820,76
1600050154	AGIMED	118,30	-	-	-	1.838,69	720,69	307,90	1.460,38	534,51	1.337,29	-	1.304,20	7.621,96
1600050166	UNISANTA	30.487,47	-	74.828,92	41.478,62	68.124,26	122.472,61	-	73.740,63	63.801,80	79.267,83	48.992,83	53.816,30	657.011,27
1600050168	REGIMENTOS DE CAROS DE COMBATE	-	-	-	-	2.728,02	-	1.222,54	-	1.049,21	-	1.326,73	988,66	7.315,16
1600050169	COOPERATIVA DE ECONOMIA E CRÉDITO	-	421.673,10	-	-	281.155,74	206.166,58	221.974,88	290.458,81	157.650,10	208.707,61	498.804,73	-	2.286.591,55
1600050400	SERVIÇOS AMBULATORIAIS	6.451.722,24	6.243.047,25	9.572.694,60	2.720.501,97	5.012.253,80	7.040.645,51	1.514.659,24	7.520.340,02	4.469.942,67	11.159,00	7.728.832,65	1.625.965,11	59.911.764,06
1600059900	OUTROS SERVIÇOS DE SAÚDE	13.360,52	81.116,95	1.127.503,23	958.879,17	411.720,39	274.953,59	118.726,85	262.232,82	244.458,56	158.202,40	659.853,39	244.165,24	4.555.173,11
1600130000	SERVIÇOS ADMINISTRATIVOS	-	-	4,20	-	-	10,50	121,60	99,10	116,60	28,40	65,10	60,50	506,00
1600130200	SERVIÇOS DE VENDAS DE EDITAIS	-	-	4,20	-	-	10,50	121,60	99,10	116,60	28,40	65,10	60,50	506,00
1600990000	OUTROS SERVIÇOS	-	179.514,05	127.671,47	78.757,82	98.619,01	163.390,45	31.328,33	304.139,31	56.855,93	120.917,05	(49.692,91)	99.014,88	1.210.515,39
1600999900	OUTROS SERVIÇOS DIVERSOS	-	179.514,05	127.671,47	78.757,82	98.619,01	163.390,45	31.328,33	304.139,31	56.855,93	120.917,05	(49.692,91)	99.014,88	1.210.515,39
1700000000	TRANSFERÊNCIAS CORRENTES	19.323.151,31	13.856.564,24	12.770.407,76	16.070.298,31	15.149.166,32	18.304.521,88	16.143.176,13	16.578.096,83	16.508.072,82	18.130.954,34	15.073.825,39	15.351.136,60	193.259.371,93
1720000000	TRANSFERÊNCIAS INTERGOVERNAMENTAIS	18.603.213,16	13.856.564,24	12.168.332,76	16.044.867,16	15.149.166,32	18.301.063,25	16.143.176,13	16.118.567,50	16.124.072,82	17.776.383,67	14.436.866,64	15.351.136,60	190.073.410,25
1721000000	TRANSFERÊNCIAS DA UNIÃO	18.603.213,16	13.856.564,24	12.168.332,76	16.044.867,16	15.149.166,32	18.301.063,25	16.143.176,13	16.118.567,50	16.124.072,82	17.776.383,67	14.436.866,64	15.351.136,60	190.073.410,25
1721330000	TRANSFERÊNCIAS DE REC. SUS - REPAS	18.603.213,16	13.856.564,24	12.168.332,76	16.044.867,16	15.149.166,32	18.301.063,25	16.143.176,13	16.118.567,50	16.124.072,82	17.776.383,67	14.436.866,64	15.351.136,60	190.073.410,25
1721330100	GESTÃO PLENA DE SISTEMA ESTADUAL	12.041.180,67	11.251.597,51	10.833.870,65	12.093.792,49	12.120.767,22	12.548.477,48	12.789.096,80	12.287.159,85	12.649.194,42	14.007.387,91	12.496.142,60	12.736.244,05	147.854.911,65
1721330200	MÉDIA E ALTA COMPLEX. VIGIL. SANITÁRIA	1.077.306,27	96.329,94	-	-	614.430,88	100.250,13	-	53.358,39	(100.250,93)	-	-	-	1.841.424,68
1721330400	PROGRAMA AQUISIÇÃO MEDIC. SAÚDE MENTAL	-	-	-	57.476,82	-	-	57.476,82	-	-	-	-	-	114.953,64
1721330500	FAEC SAI - FUNDO DE AÇÕES ESTRATÉGICAS E COMP.	4.609.838,92	1.723.566,55	934.037,90	3.093.502,67	977.501,40	1.763.440,55	2.424.394,32	2.821.448,58	2.755.676,26	2.588.278,42	1.362.087,19	1.518.744,28	26.572.517,04
1721330600	FIDESP - FATOR INC. DES. ENSINO/PESQUISA SAÚDE	199.788,00	99.894,00	-	99.894,00	-	-	99.894,00	-	-	99.894,00	(199.788,00)	-	399.576,00
1721330700	TFECD - EPIDEMIA E CONTROLE DE DOENÇAS	251.352,03	-	-	-	502.704,06	251.352,03	251.352,03	280.959,95	258.754,01	258.754,01	258.754,01	258.754,01	2.572.736,14
1721330800	MÉDIA E ALTA COMPLEX.-VISA TAXA FISCALIZAÇÃO	128.966,00	-	-	-	-	53.357,59	153.607,72	100.250,13	153.607,72	-	200.500,26	153.607,72	943.897,14
1721330900	FAEC AHI - FUNDO DE AÇÕES ESTRATÉGICAS E COMP.	-	-	-	534.108,01	477.018,58	3.128.147,94	237.682,26	226.846,26	252.241,21	292.067,82	-	263.362,33	5.411.474,41
1721339900	OUTRAS TRANSFERÊNCIAS FUNDA A FUNDO	294.781,27	685.176,24	400.424,21	166.093,17	456.744,18	456.037,53	129.672,18	348.544,34	154.850,13	530.001,51	319.170,58	420.424,21	4.361.919,55
1760000000	TRANSFERÊNCIAS DE CONVÊNIOS	719.938,15	-	602.075,00	25.431,15	-	3.458,63	-	459.529,33	384.000,00	354.570,67	636.958,75	-	3.185.961,68
1761000000	TRANSFER. DE CONVÊNIOS UNIÃO E ENTIDADES	719.938,15	-	602.075,00	25.431,15	-	3.458,63	-	459.529,33	384.000,00	354.570,67	636.958,75	-	3.185.961,68
1761010000	TRANSFERÊNCIAS DE CONVÊNIOS DA UNIÃO SUS	719.938,15	-	602.075,00	25.431,15	-	3.458,63	-	459.529,33	384.000,00	354.570,67	636.958,75	-	3.185.961,68
1900000000	OUTRAS RECEITAS CORRENTES	139.388,33	32,90	11,70	-	-	-	-	-	-	-	(139.298,33)	-	134,60
1990000000	RECEITAS DIVERSAS	139.388,33	32,90	11,70	-	-	-	-	-	-	-	(139.298,33)	-	134,60
1990990000	OUTRAS RECEITAS	139.388,33	32,90	11,70	-	-	-	-	-	-	-	(139.298,33)	-	134,60
1990999900	OUTRAS RECEITAS DIVERSAS	139.388,33	32,90	11,70	-	-	-	-	-	-	-	(139.298,33)	-	134,60
0000000000	5294 - FUNDO SOCIAL	-	-	3.917.113,54	9.305.756,46	10.405.457,16	37.179.129,01	12.641.072,67	32.577.543,56	14.454.618,70	12.512.795,22	12.368.599,51	13.751.671,60	159.113.757,43
1000000000	RECEITAS CORRENTES	-	-	3.917.113,54	9.305.756,46	10.405.457,16	37.179.129,01	12.641.072,67	32.577.543,56	14.454.618,70	12.512.795,22	12.368.599,51	13.751.671,60	159.113.757,43
1900000000	OUTRAS RECEITAS CORRENTES	-	-	3.917.113,54	9.305.756,46	10.405.457,16	37.179.129,01	12.641.072,67	32.577.543,56	14.454.618,70	12.512.795,22	12.368.599,51	13.751.671,60	159.113.757,43
1910000000	MULTAS E JUROS DE MORA	-	-	-	-	-	-	-	2.945.566,38	15.925.923,37	7.029.443,55	6.637.884,10	2.011.437,04	34.550.254,44
1911000000	MULTAS E JUROS DE MORA DOS TRIBUTOS	-	-	-	-	-	-	-	860.642,74	8.017.406,00	4.351.467,01	4.504.629,73	471.124,45	18.205.269,93
1911200000	MULTAS E JUROS ITCMD	-	-	-	-	-	-	-	12.801,25	14.783,67	-	20.829,93	12.009,09	60.423,94
1911200300	MULTAS E JUROS DE MORA DO ITCMD FUNSOCIAL (3786)	-	-	-	-	-	-	-	12.801,25	14.783,67	-	20.829,93	12.009,09	60.423,94
1911200301	MULTAS DO ITCMD FUNSOCIAL	-	-	-	-	-	-	-	4.265,87	5.492,98	-	15.037,64	3.977,37	28.773,86
1911200302	JUROS DE MORA DO ITCMD FUNSOCIAL	-	-	-	-	-	-	-	8.535,38	9.290,69	-	5.792,29	8.031,72	31.650,08
1911410000	MULTAS E JUROS IPVA	-	-	-	-	-	-	-	7.262,07	2.116,32	3.942,53	7.479,22	4.722,48	25.522,62
1911410300	MULTAS E JUROS DE MORA DO IPVA FUNSOCIAL (3760)	-	-	-	-	-	-	-	7.262,07	2.116,32	3.942,53	7.479,22	4.722,48	25.522,62
1911410301	MULTAS DO IPVA FUNSOCIAL	-	-	-	-	-	-	-	4.290,01	1.232,62	2.390,13	4.521,85	2.799,56	15.234,17
1911410302	JUROS DE MORA DO IPVA FUNSOCIAL	-	-	-	-	-	-	-	2.972,06	883,70	1.552,40	2.957,37	1.922,92	10.288,45
1911420000	MULTAS E JUROS ICMS	-	-	-	-	-	-	-	840.579,42	8.000.506,01	4.347.524,48	4.476.320,58	454.392,88	18.119.323,37
1911420300	MULTAS E JUROS DE MORA DO ICMS FUNSOCIAL (3719)	-	-	-	-	-	-	-	840.579,42	8.000.506,01	4.347.524,48	4.476.320,58	454.392,88	18.119.323,37
1911420301	MULTAS DO ICMS FUNSOCIAL	-	-	-	-	-	-	-	455.585,26	4.342.057,28	2.736.296,20	3.137.936,63	293.488,14	10.965.363,51
1911420302	JUROS DE MORA DO ICMS FUNSOCIAL	-	-	-	-	-	-	-	384.994,16	3.658.448,73	1.611.228,28	1.338.383,95	160.904,74	7.153.959,86
1913000000	MULTAS/JUROS DE MORA DA DIV. ATIVA DOS TRIBUTOS	-	-	-	-	-	-	-	2.084.923,64	7.908.517,37	2.677.976,54	2.133.254,37	1.540.312,59	16.344.984,51
1913140000	MULTAS E JUROS IPVA	-	-	-	-	-	-	-	26.299,86	11.851,33	7.085,30	20.117,52	9.448,77	74.802,78
1913140300	MULTAS E JUROS DE MORA DO IPVA FUNSOCIAL (3778)	-	-	-	-	-	-	-	26.299,86	11.851,33	7.085,30	20.117,52	9.448,77	74.802,78
1913140301	MULTAS DO IPVA FUNSOCIAL	-	-	-	-	-	-	-	12.345,47	5.062,55	3.293,03	8.286,16	4.090,01	33.077,22
1913140302	JUROS DE MORA DO IPVA FUNSOCIAL	-	-	-	-	-	-	-	13.954,39	6.788,78	3.792,27	11.831,36	5.358,76	41.725,56
1913150000	MULTAS E JUROS ICMS	-	-	-	-	-	-	-	2.056.863,85	7.885.316,05	2.670.891,24	2.113.136,85	1.519.211,76	16.245.419,75
1913150300	MULTAS E JUROS DE MORA DO ICMS FUNSOCIAL (3727)	-	-	-	-	-	-	-	2.056.863,85	7.885.316,05	2.670.891,24	2.113.136,85	1.519.211,76	16.245.419,75

DEMONSTRATIVO DA RECEITA ORÇAMENTÁRIA POR ÓRGÃO - FUNDOS - MÊS A MÈS
EXERCÍCIO DE 2005

ITEM	TÍTULOS	JANEIRO	FEVEREIRO	MARÇO	ABRIL	MAIO	JUNHO	JULHO	AGOSTO	SETEMBRO	OUTUBRO	NOVEMBRO	DEZEMBRO	TOTAL
1913150301	MULTAS DO ICMS FUNSOCIAL	-	-	-	-	-	-	-	919.431,85	2.624.882,06	829.462,19	867.112,84	778.735,52	6.019.624,46
1913150302	JUROS DE MORA DO ICMS FUNSOCIAL	-	-	-	-	-	-	-	1.137.432,00	5.260.433,99	1.841.429,05	1.246.024,01	740.476,24	10.225.795,29
1913200000	MULTAS E JUROS ITCMD	-	-	-	-	-	-	-	1.759,93	11.349,99	-	-	11.652,06	24.761,98
1913200300	MULTAS E JUROS DE MORA DO ITCMD FUNSOCIAL (3794)	-	-	-	-	-	-	-	1.759,93	11.349,99	-	-	11.652,06	24.761,98
1913200301	MULTAS DO ITCMD FUNSOCIAL	-	-	-	-	-	-	-	615,56	1.719,81	-	-	294,07	2.629,44
1913200302	JUROS DE MORA DO ITCMD FUNSOCIAL	-	-	-	-	-	-	-	1.144,37	9.630,18	-	-	11.357,99	22.132,54
1920000000	INDENIZAÇÕES E RESTITUIÇÕES	-	-	-	-	-	-	-	-	-	-	-	13.111,14	13.111,14
1922000000	RESTITUIÇÕES	-	-	-	-	-	-	-	-	-	-	-	13.111,14	13.111,14
1922990000	OUTRAS RESTITUIÇÕES	-	-	-	-	-	-	-	-	-	-	-	13.111,14	13.111,14
1922999900	OUTRAS RESTITUIÇÕES DIVERSAS	-	-	-	-	-	-	-	-	-	-	-	13.111,14	13.111,14
1990000000	RECEITAS DIVERSAS	-	-	3.917.113,54	9.305.756,46	10.405.457,16	37.179.129,01	12.641.072,67	29.631.977,18	(1.471.304,67)	5.483.351,67	5.730.715,41	11.727.123,42	124.550.391,85
1990990000	OUTRAS RECEITAS	-	-	3.917.113,54	9.305.756,46	10.405.457,16	37.179.129,01	12.641.072,67	29.631.977,18	(1.471.304,67)	5.483.351,67	5.730.715,41	11.727.123,42	124.550.391,85
1990991000	RECEITAS DE DOAÇÕES	-	-	3.917.113,54	9.305.756,46	10.405.457,16	37.179.129,01	12.641.072,67	29.631.977,18	(1.471.304,67)	5.483.351,67	5.730.715,41	11.727.123,42	124.550.391,85
1990991001	3700 - DOAÇÃO FDO SOCIAL - ICMS - COMP. CONTA GRÁFICA	-	-	3.917.113,54	6.632.759,41	6.945.804,60	3.570.727,19	5.525.962,03	5.041.038,07	6.594.696,81	5.598.165,43	4.604.002,36	5.872.402,25	54.302.671,69
1990991002	3719 - DOAÇÃO FDO SOCIAL - ICMS - NOTIFICAÇÃO FISCAL	-	-	-	1.581.321,22	2.359.620,09	12.733.045,29	1.262.840,42	8.620.838,01	(6.833.703,49)	(3.290.532,29)	(3.501.964,42)	1.290.706,39	14.222.171,22
1990991003	3727 - DOAÇÃO FDO SOCIAL - ICMS - DÍVIDA ATIVA	-	-	-	1.087.877,68	1.055.222,87	8.212.407,15	1.070.528,50	3.628.319,14	(6.655.995,39)	(1.545.451,84)	(1.284.520,69)	(727.048,82)	4.841.338,60
1990991004	3735 - DOAÇÃO FDO SOCIAL LEILÃO TRANSF. D	-	-	-	-	-	-	-	179,73	-	-	-	-	179,73
1990991006	3751 - DOAÇÃO FUNDO SOCIAL	-	-	-	-	50,54	233,41	29.072,14	15.984,70	19.115,11	21.218,59	72.861,32	36.563,92	195.099,73
1990991008	3760 - DOAÇÃO FDO SOCIAL - IPVA - NOTIFICAÇÃO FISCAL	-	-	-	490,76	9.125,88	31.992,04	10.453,95	58.502,43	20.641,22	15.541,13	13.670,95	8.152,56	168.570,92
1990991009	3778 - DOAÇÃO FDO SOCIAL - IPVA - DÍVIDA ATIVA	-	-	-	2.643,06	27.885,91	74.544,53	25.494,85	53.260,14	11.891,08	13.413,61	8.110,37	17.527,36	234.770,91
1990991010	3786 - DOAÇÃO FDO SOCIAL - ITCMD - NOTIFICAÇÃO FISCAL	-	-	-	-	5.190,93	109.244,98	1.798,30	106.283,77	(14.490,51)	3.166,28	(13.770,29)	(12.496,34)	184.927,12
1990991011	3794 - DOAÇÃO FDO SOCIAL - ITCMD - DÍVIDA ATIVA	-	-	-	664,33	2.556,34	40.193,41	1.343,46	165,24	(10.809,96)	1.124,88	540,03	(12.285,20)	23.492,53
1990991012	FUNDO SOCIAL - TRIBUNAL DE JUSTIÇA	-	-	-	-	-	1.737.407,04	660.076,97	1.695.488,74	755.830,48	653.466,58	1.881.245,69	735.575,53	8.119.091,03
1990991013	FUNDO SOCIAL - ASSEMBLÉIA LEGISLATIVA	-	-	-	-	-	893.523,65	339.467,72	871.965,25	388.712,41	336.068,58	330.844,92	378.296,05	3.538.878,58
1990991014	FUNDO SOCIAL - MINISTÉRIO PÚBLICO	-	-	-	-	-	721.437,56	274.088,53	704.030,96	313.849,00	271.344,23	267.126,51	305.439,03	2.857.315,82
1990991015	FUNDO SOCIAL - TRIBUNAL DE CONTAS	-	-	-	-	-	297.841,25	113.155,30	290.654,33	129.570,22	112.022,85	110.281,02	126.098,65	1.179.623,62
1990991016	FUNDO SOCIAL - UDESC	-	-	-	-	-	483.164,61	183.563,57	471.506,60	210.192,16	181.725,91	178.900,94	204.560,05	1.913.613,84
1990991017	FUNDO SOCIAL - ICMS MUNICIPAL	-	-	-	-	-	8.273.366,90	3.143.226,93	8.073.760,07	3.599.196,19	3.111.744,73	3.063.386,70	3.502.738,87	32.767.420,39
1990991018	FUNDO SOCIAL - TJSC CUSTAS-TRANS. - DÍV. ATIVA	-	-	-	-	-	-	-	-	-	333,00	-	893,12	1.226,12

Florianópolis, 24 de março de 2006

WANDERLEI PEREIRA DAS NEVES
DIRETOR DE CONTABILIDADE GERAL
CONTADOR CRC-SC N.º 15.874

VILSON COELHO
GERENTE DE CONTABILIDADE CENTRALIZADA
CONTADOR CRC/SC N.º 7.678

REINALDO NERI PEREIRA
AUXILIAR ADMINISTRATIVO - CODESC
MATRÍCULA 294.365

DEMONSTRATIVO DA DESPESA ORÇAMENTÁRIA EMPENHADA - MÊS A MÊS - CONSOLIDADO GERAL
EXERCÍCIO DE 2005

ITEM	TÍTULOS	JANEIRO	FEVEREIRO	MARÇO	ABRIL	MAIO	JUNHO	JULHO	AGOSTO	SETEMBRO	OUTUBRO	NOVEMBRO	DEZEMBRO	TOTAL
000000	DESPESA ORÇAMENTÁRIA	2.491.855.540,53	657.993.788,97	670.279.269,86	627.636.647,19	516.400.971,10	523.040.280,80	549.680.862,68	563.548.968,51	518.564.998,09	594.305.004,09	719.051.677,34	525.536.907,11	8.957.894.916,27
300000	DESPESAS CORRENTES	2.396.952.868,40	584.728.679,41	506.371.314,46	525.834.921,64	463.228.128,82	441.327.383,05	489.526.960,67	466.577.767,28	436.048.602,03	490.306.909,48	620.018.228,96	525.228.702,82	7.946.150.467,02
310000	PESSOAL E ENCARGOS SOCIAIS	304.734.590,43	275.748.591,09	295.087.814,77	304.509.174,37	304.346.143,27	307.589.648,71	331.227.266,51	323.357.051,97	326.310.951,83	336.091.117,60	345.479.785,97	465.303.760,23	3.919.785.896,75
319000	APLICAÇÕES DIRETAS	304.734.590,43	275.748.591,09	295.087.814,77	304.509.174,37	304.346.143,27	307.589.648,71	331.227.266,51	323.357.051,97	326.310.951,83	336.091.117,60	345.479.785,97	465.303.760,23	3.919.785.896,75
319001	APOSENTADORIAS E REFORMAS	79.874.263,41	79.778.547,75	80.299.136,34	80.055.336,99	82.690.303,02	82.614.975,52	80.887.811,57	89.974.000,72	88.025.254,61	89.436.386,59	88.511.228,34	105.189.038,80	1.027.336.283,66
31900101	PROVENTOS - PESSOAL CIVIL	63.093.940,28	62.970.550,76	63.101.539,37	63.048.130,61	63.579.618,60	64.191.345,46	64.626.102,08	70.137.601,39	70.280.143,07	73.874.449,07	73.273.160,40	70.476.621,02	802.653.202,11
31900106	13º SALÁRIO - PESSOAL CIVIL	4.443.988,19	4.401.828,02	4.751.669,05	4.540.922,05	6.581.213,76	5.854.850,84	3.575.372,58	7.268.902,62	5.116.902,38	2.478.404,06	2.905.514,21	19.961.657,39	71.881.225,15
31900121	PROVENTOS - PESSOAL MILITAR	11.390.076,61	11.454.216,42	11.489.450,56	11.514.887,14	11.555.723,86	11.600.829,85	11.656.147,64	11.602.082,65	11.661.794,45	12.118.107,76	12.323.479,17	11.925.252,01	140.292.048,12
31900126	13º SALÁRIO - PESSOAL MILITAR	946.258,33	951.952,55	956.477,36	951.397,19	973.746,80	967.949,37	1.030.189,27	965.414,06	966.414,71	965.425,70	9.074,56	2.825.508,38	12.509.808,28
319003	PENSÕES	21.187.944,94	21.210.401,70	21.210.929,25	21.296.398,53	21.461.302,01	21.517.970,39	31.449.292,61	21.991.623,71	22.101.729,75	22.526.532,62	22.456.061,36	35.122.255,15	283.532.442,02
31900301	CIVIL	15.467.543,17	15.483.765,96	15.481.903,90	15.551.898,47	15.620.985,33	15.673.260,46	15.817.069,12	16.154.860,72	16.235.571,97	16.721.380,53	16.714.930,96	16.869.383,29	191.792.553,88
31900302	MILITARES	3.935.919,35	3.945.090,38	3.953.834,79	3.973.148,47	3.989.899,19	3.998.791,13	3.997.457,77	3.991.591,02	4.026.731,82	4.060.504,22	4.060.276,73	4.939.936,39	48.873.181,26
31900303	13º SALÁRIO - PENSIONISTA CIVIL	545,73	495,74	-	-	1.168,12	2.255,07	7.778.091,60	(666,87)	841,04	1.870,32	1.787,72	8.859.983,45	16.646.371,92
31900304	13º SALÁRIO - PENSIONISTA MILITAR	-	-	-	-	-	-	1.982.278,14	-	-	408,11	-	2.415.019,59	4.397.705,84
31900305	ESPECIAIS	1.783.936,69	1.781.049,62	1.775.190,56	1.771.351,59	1.849.249,37	1.843.663,73	1.874.395,98	1.845.838,84	1.838.584,92	1.742.369,44	1.679.065,95	2.037.932,43	21.822.629,12
319004	CONTRATAÇÃO POR TEMPO DETERMINADO	2.488.293,47	2.664.250,59	9.641.604,02	14.489.341,52	12.842.337,49	13.718.567,25	17.856.539,03	13.733.673,37	15.050.480,09	15.903.614,02	15.379.586,75	20.500.033,53	154.268.321,13
31900401	PROFESSORES SUBSTITUTOS	690.539,30	707.495,35	6.119.612,79	9.862.947,52	8.718.967,87	9.036.289,10	11.849.561,05	8.945.419,64	10.109.591,26	10.808.150,39	10.336.562,40	11.714.459,07	98.899.595,74
31900402	SERVIÇOS TEMPORÁRIOS DE AGENTES DE SAÚDE	214.161,76	285.213,36	277.323,33	284.020,27	289.061,42	432.604,79	677.482,17	498.477,20	487.129,24	487.040,05	511.116,93	916.284,68	5.359.915,20
31900404	OBRIGAÇÕES PATRONAIS	442.810,94	468.433,85	1.671.024,45	2.737.495,20	2.202.890,79	2.331.649,16	2.546.487,62	2.327.364,49	2.536.974,97	2.695.045,77	2.609.085,25	5.165.377,37	27.734.639,86
31900499	OUTROS SERVIÇOS TEMPORÁRIOS	1.140.781,47	1.203.108,03	1.573.643,45	1.604.878,53	1.631.417,41	1.918.024,20	2.783.008,19	1.962.412,04	1.916.784,62	1.913.377,81	1.922.822,17	2.703.912,41	22.274.170,33
319007	CONTRIB. ENTID. FECHADAS DE PREVIDÊNCIA	-	-	-	-	416.881,06	419.107,47	238.599,45	298.994,89	672.612,45	513.277,28	510.491,25	1.026.072,16	4.096.036,01
31900701	CONTRIB. PATRONAL PREVIDÊNCIA PRIVADA	-	-	-	-	416.881,06	419.107,47	238.599,45	298.994,89	672.612,45	513.277,28	510.491,25	1.026.072,16	4.096.036,01
319009	SALÁRIO-FAMÍLIA	18.327,30	19.054,71	21.682,08	24.441,20	25.982,26	26.232,79	26.173,93	17.724,68	17.591,10	17.880,74	30.019,94	11.747,27	256.858,00
31900901	SALÁRIO-FAMÍLIA - ATIVO PESSOAL CIVIL	18.065,90	18.793,31	21.413,96	24.173,08	25.647,85	25.903,58	25.847,32	17.400,67	17.309,55	17.333,75	29.738,39	11.465,72	253.093,08
31900902	SALÁRIO-FAMÍLIA - INATIVO PESSOAL CIVIL	169,84	169,84	169,84	169,84	233,53	233,53	233,53	233,53	191,07	191,07	191,07	191,07	2.377,76
31900903	SALÁRIO-FAMÍLIA - ATIVO PESSOAL MILITAR	36,96	36,96	43,68	43,68	43,68	43,68	43,68	43,68	43,68	309,12	43,68	43,68	776,16
31900905	SALÁRIO-FAMÍLIA - PENS. PESSOAL CIVIL	44,20	44,20	44,20	44,20	44,20	41,60	39,00	36,40	36,40	36,40	36,40	36,40	483,60
31900906	SALÁRIO-FAMÍLIA - PENS. PESSOAL MILITAR	10,40	10,40	10,40	10,40	13,00	10,40	10,40	10,40	10,40	10,40	10,40	10,40	127,40
319011	VENC. VANTAGENS FIXAS - PESSOAL CIVIL	124.555.938,98	117.372.344,56	129.368.285,45	129.846.800,27	130.553.577,38	130.963.906,61	130.471.553,36	136.140.661,41	138.328.496,82	143.403.657,07	149.826.715,67	158.288.193,37	1.619.120.130,95
31901101	VENCIMENTOS E SALÁRIOS	66.015.826,85	65.817.240,61	63.723.440,97	63.763.463,87	64.102.896,01	64.601.918,35	66.541.998,98	68.344.975,47	68.147.181,37	70.210.878,97	70.458.423,03	75.069.413,04	806.797.657,52
31901105	INCORPORAÇÕES	4.797.219,95	5.017.406,40	5.131.845,97	5.108.069,87	5.613.941,11	5.487.016,96	5.476.400,79	5.478.058,81	5.419.241,88	5.540.192,15	5.477.249,21	5.440.372,00	63.987.015,10
31901131	GRATIFICAÇÃO POR EXERCÍCIO DE CARGOS	16.777.850,78	16.759.439,61	18.451.349,27	21.406.696,36	21.335.182,33	21.821.237,43	21.619.973,36	24.293.145,62	24.835.806,56	27.193.105,78	28.169.785,03	22.697.197,80	265.360.769,93
31901137	GRATIFICAÇÃO POR TEMPO DE SERVIÇO	12.240.642,10	12.253.944,41	14.698.978,31	15.156.395,16	15.495.784,21	15.476.989,30	15.652.774,36	16.524.870,38	16.762.983,58	17.425.862,70	17.613.258,43	14.786.722,68	184.089.205,62
31901142	FÉRIAS INDENIZADAS	211.822,57	176.070,83	193.233,96	200.183,70	299.170,67	281.562,16	923.715,11	371.469,11	309.744,84	554.943,99	344.408,49	7.085.378,01	10.951.703,44
31901143	13º SALÁRIO	6.540.800,99	6.199.192,12	7.200.242,62	7.229.469,87	13.803.791,33	10.315.777,93	7.051.900,99	8.449.802,43	8.511.328,78	7.456.020,10	8.818.533,25	29.020.667,66	120.597.528,07
31901144	FÉRIAS - ABONO PECUNIÁRIO	167.135,61	228.749,75	197.408,22	177.101,66	153.672,48	139.742,61	183.559,53	172.779,38	107.148,60	90.337,79	109.064,78	278.562,80	2.005.263,21
31901145	FÉRIAS - ABONO CONSTITUCIONAL	9.700.304,17	2.947.206,41	1.691.395,09	1.416.164,05	1.408.875,12	2.041.501,94	1.532.345,05	1.273.258,04	1.253.702,54	1.511.233,14	2.080.817,00	3.047.594,38	29.904.396,93
31901146	FÉRIAS - PAGAMENTO ANTECIPADO	810.903,54	519.424,51	401.848,49	431.487,24	434.634,99	801.108,24	442.500,75	413.599,78	408.170,70	431.257,16	397.862,67	2.735.793,32	8.228.591,39
31901148	LICENÇA CAPACITAÇÃO	-	-	1.000,41	-	-	1.000,41	-	-	-	-	-	-	2.000,82
31901199	OUTRAS DESPESAS FIXAS - PESSOAL CIVIL	7.293.432,42	7.453.669,91	17.677.542,14	14.957.768,49	7.905.629,13	9.996.051,28	11.046.384,44	10.818.702,39	12.573.187,97	12.989.825,29	16.357.313,78	(1.873.508,32)	127.195.998,92
319012	VENC. VANTAGENS FIXAS - PESSOAL MILITAR	31.295.559,40	31.939.575,25	31.501.612,81	31.317.466,82	31.583.251,69	31.472.858,26	31.248.104,27	31.460.222,55	31.214.896,09	32.021.529,27	31.262.191,55	38.608.647,94	384.925.915,90
31901201	SOLDO	18.698.448,52	18.699.562,42	18.656.015,22	18.640.877,00	18.743.405,56	18.676.696,03	18.631.844,40	18.676.982,75	18.706.344,12	19.339.993,59	18.759.728,66	18.941.916,78	225.171.815,05
31901203	GRATIFICAÇÃO POR TEMPO DE SERVIÇO	3.328.983,98	3.355.096,74	3.376.382,57	3.385.366,16	3.420.044,28	3.410.890,99	3.412.536,52	3.470.440,06	3.487.210,27	3.480.310,27	3.623.027,54	3.785.161,47	41.535.450,85
31901243	13º SALÁRIO	1.925.020,42	1.928.831,66	1.925.749,49	1.925.935,55	1.936.407,94	1.931.131,11	1.925.054,82	1.941.755,48	1.945.561,80	1.938.943,64	3.356,31	5.989.747,32	25.317.495,54
31901245	FÉRIAS - ABONO CONSTITUCIONAL	584.955,10	712.878,92	504.634,75	417.293,07	426.914,98	670.971,55	333.097,96	287.126,84	319.145,82	471.027,52	716.808,59	1.082.195,71	6.527.050,81
31901299	OUTRAS DESPESAS FIXAS - PESSOAL MILITAR	6.758.151,38	7.243.205,51	7.038.830,78	6.947.995,04	7.056.478,93	6.783.168,58	6.945.570,57	7.083.917,42	6.756.634,08	6.791.254,25	8.159.270,45	8.809.626,66	86.374.103,65
319013	OBRIGAÇÕES PATRONAIS	16.646.829,46	15.393.333,11	15.496.629,70	19.907.129,23	18.972.293,75	20.491.108,53	20.905.170,66	21.868.857,55	19.823.324,18	16.586.575,67	22.652.544,68	46.719.299,28	255.463.095,80
31901301	FGTS	975.864,77	975.748,58	975.552,06	961.044,41	979.971,96	1.020.236,79	1.036.124,40	1.123.450,63	1.050.887,31	1.077.292,60	1.129.030,25	1.585.890,48	12.891.094,24
31901302	CONTRIBUIÇÕES PREVIDÊNCIÁRIAS - INSS	3.951.344,70	3.899.652,97	3.914.663,97	3.829.523,40	3.950.635,55	3.982.297,73	4.190.372,49	4.397.697,91	4.184.763,87	4.294.972,64	4.148.950,54	7.846.110,09	52.590.985,86
31901314	CONTRIB. REGIME PRÓPRIO PREV. SOCIAL	9.023.247,33	7.791.217,88	7.902.150,59	12.398.907,86	11.244.181,82	12.680.092,91	12.897.235,80	13.319.855,71	11.578.602,60	10.034.150,44	14.718.882,58	34.645.415,01	158.233.940,53
31901315	MULTAS	461,37	-	-	-	-	-	-	-	-	-	-	-	461,37
31901399	OUTRAS OBRIGAÇÕES PATRONAIS	2.695.911,29	2.726.713,68	2.704.263,08	2.717.653,56	2.797.504,42	2.808.481,10	2.781.437,97	3.027.853,30	3.009.070,40	1.180.159,99	2.655.681,31	2.641.883,70	31.746.613,80
319016	OUTRAS DESPESAS VARIÁVEIS-PESSOAL CIVIL	1.151.558,90	1.356.544,60	643.701,29	700.132,57	718.407,13	753.838,43	223.486,28	270.896,50	264.459,78	221.718,69	2.650.904,66	2.958.524,15	11.914.172,98
31901601	OUTRAS DESPESAS VARIÁVEIS-PESSOAL CIVIL	1.151.558,90	1.356.544,60	643.701,29	700.132,57	718.407,13	753.838,43	223.486,28	270.896,50	264.459,78	221.718,69	2.650.904,66	2.958.524,15	11.914.172,98
319017	OUTRAS DESP. VARIÁVEIS-PESSOAL MILITAR	-	-	84,11	204.578,88	155.481,58	273.293,18	214.592,30	351.943,67	14.167,01	133.095,40	33.377,64	46.312,50	1.426.926,27
31901701	OUTRAS DESP. VARIÁVEIS-PESSOAL MILITAR	-	-	84,11	204.578,88	155.481,58	273.293,18	214.592,30	351.943,67	14.167,01	133.095,40	33.377,64	46.312,50	1.426.926,27
319034	OUTR. DESP. PESS. CONTRATO TERCEIRIZAÇÃO	-	-	-	265.694,96	-	-	-	305.959,80	-	-	62.000,00	317.634,04	951.288,80
31903401	SUBSTITUIÇÃO- MÃO-DE-OBRA (LRF, ART. 18)	-	-	-	265.694,96	-	-	-	305.959,80	-	-	62.000,00	317.634,04	951.288,80
319091	SENTENÇAS JUDICIAIS	382.457,59	363.930,36	682.416,76	925.767,27	126.239,56	393.830,45	8.948.448,66	648.968,38	4.625.849,69	6.484.362,31	4.253.557,47	17.611.569,85	45.447.398,35
31909101	PRECATÓRIOS - ATIVO CIVIL	169.184,00	7.128,84	-	-	-	-	-	12.345,09	1.753.377,54	1.699.599,60	-	(3.154,55)	3.638.480,52

DEMONSTRATIVO DA DESPESA ORÇAMENTÁRIA EMPENHADA - MÊS A MÊS - CONSOLIDADO GERAL
EXERCÍCIO DE 2005

ITEM	TÍTULOS	JANEIRO	FEVEREIRO	MARÇO	ABRIL	MAIO	JUNHO	JULHO	AGOSTO	SETEMBRO	OUTUBRO	NOVEMBRO	DEZEMBRO	TOTAL
31909108	PRECATÓRIOS - ADMINISTRAÇÃO INDIRETA	-	-	13.557,01	-	-	-	7.802.417,64	-	1.382.137,57	4.025.553,45	3.889.106,17	-	17.112.771,84
31909109	SENT. JUD.TRANS.JULG.CAR.ÚNICO-AT.CIVIL	27.107,84	20.331,18	20.413,53	5.125,68	1.068,17	24.712,83	25.781,00	23.644,66	140.795,37	139.262,55	205.933,37	133.446,39	767.622,57
31909113	SENT. JUD.TRANS.JULG.CAR.UN.-PENS.CIVIL	-	-	-	-	-	-	413.119,43	-	-	-	-	-	413.119,43
31909115	SENTENÇAS JUDICIAIS DE PEQUENO VALOR	27.164,98	-	15.002,14	8.320,51	24.460,28	3.124,09	12.000,00	32.134,96	11.302,84	5.660,46	1.379,24	-	140.549,50
31909123	AÇÃO NÃO TRANS.JULG.CAR.CONT.-AT.MILITAR	-	-	-	-	-	2.000,00	-	-	-	-	-	-	2.000,00
31909126	AÇÃO NÃO TRANS.JULG.CAR.CONT.-PENS.CIVIL	99.842,54	120.463,64	88.228,48	417.518,15	83.057,32	268.730,62	633.047,57	563.997,73	1.306.361,72	172.339,09	152.125,05	142.980,28	4.048.692,19
31909127	AÇÃO NÃO TRANS.JULG.CAR.CONT.PEN.MILITAR	59.158,23	80.573,54	32.394,70	14.494,00	17.653,79	25.046,91	24.639,04	10.715,88	14.545,70	13.783,32	5.013,64	76.883,38	374.902,13
31909131	OUTROS PRECATÓRIOS RELAT. DESP. PESSOAL	-	-	-	458.637,23	-	-	-	-	-	387.426,32	-	560.000,00	1.406.063,55
31909199	DIVERSAS SENTENÇAS	-	135.433,16	512.820,90	21.671,70	-	70.216,00	37.443,98	6.130,06	17.328,95	40.737,52	-	16.701.414,35	17.543.196,62
319092	DESPESAS DE EXERCÍCIOS ANTERIORES	25.042.139,17	5.162.186,53	5.194.510,51	4.857.897,97	4.514.116,92	4.387.143,24	8.284.034,34	5.431.815,30	5.670.381,35	8.248.499,72	7.267.064,16	38.805.558,69	122.865.347,90
31909201	APOSENTADORIAS E REFORMAS	1.391.514,46	1.628.359,13	1.878.268,59	1.453.050,23	1.270.736,00	1.209.309,38	2.442.880,86	1.896.494,36	2.022.138,53	2.791.443,08	2.385.442,89	16.679.043,00	37.048.680,51
31909203	PENSÕES	124.304,21	97.963,21	72.325,45	97.919,79	125.220,29	148.804,16	150.210,21	133.938,38	198.741,27	198.943,59	177.532,27	144.841,47	1.670.744,30
31909207	CONTRIB. ENTIDADES FECHADAS PREVIDÊNCIA	1.851.522,57	-	-	-	-	-	-	-	-	-	-	-	1.851.522,57
31909209	SALÁRIO-FAMÍLIA	4.001,88	3.780,16	3.649,50	3.597,49	3.565,46	3.597,36	3.680,65	3.572,34	6.922,23	10.066,65	14.852,16	22.075,92	83.361,80
31909211	VENCIMENTOS E VANTAGENS FIXAS PES. CIVIL	3.397.841,42	2.535.327,19	2.380.198,55	2.228.282,14	1.890.869,61	1.999.938,35	4.607.857,40	2.192.382,41	3.238.019,02	4.154.357,90	3.390.240,13	22.325.440,83	54.340.754,95
31909212	VENCIMENTOS E VANTAG. FIXAS PES. MILITAR	17.452.038,50	716,78	-	-	-	1.004,88	-	43.697,95	1.744,27	-	-	(1.233.641,46)	16.265.560,92
31909213	OBRIGAÇÕES PATRONAIS	222.465,49	815.983,06	836.775,77	1.010.296,27	1.214.846,15	1.000.630,16	1.027.843,89	1.144.775,75	195.307,15	971.617,25	1.187.667,54	836.178,90	10.464.387,38
31909217	OUTR. DESPESAS VARIÁVEIS-PESSOAL MILITAR	429.792,78	-	-	-	-	-	-	-	-	-	-	-	429.792,78
31909267	DEPÓSITOS COMPULSÓRIOS	-	8.803,52	-	-	8.803,52	6.401,76	-	-	-	-	3.500,00	-	27.508,80
31909291	SENTENÇAS JUDICIAIS	34.023,19	-	14.675,23	35.268,88	-	-	-	-	-	103.772,30	-	-	187.739,60
31909294	INDENIZAÇÕES E RESTITUIÇÕES TRABALHISTAS	88.239,73	6.016,94	1.337,15	7.182,91	75,89	4.067,97	31.646,84	1.167,21	-	8.676,24	-	-	148.410,88
31909296	RESSARCIMENTO DESPESAS PESS. REQUISITADO	46.394,94	65.236,54	7.280,27	22.300,26	-	13.389,22	19.914,49	15.786,90	7.508,88	9.622,71	107.829,17	31.620,03	346.883,41
319094	INDENIZAÇÕES E RESTITUIÇÕES TRABALHISTAS	185.120,23	164.837,81	215.759,60	28.281,23	76.606,30	154.590,44	199.048,59	459.775,03	289.183,89	241.232,67	65.192,31	63.965,60	2.143.593,70
31909401	INDENIZ. REST. TRABALHISTAS ATIVO CIVIL	178.125,17	148.443,41	190.719,92	21.979,57	13.240,36	148.413,79	169.989,53	255.606,05	256.379,67	194.136,68	57.369,63	72.054,74	1.706.458,52
31909403	INDEN. E REST. TRAB. - INATIVO CIVIL	-	-	-	-	-	-	-	75.801,47	-	-	-	-	75.801,47
31909499	DIV. INDENIZAÇÕES E RESTIT. TRABALHISTAS	6.995,06	16.394,40	25.039,68	6.301,66	63.365,94	6.176,65	29.059,06	128.367,51	32.804,22	47.095,99	7.822,68	(8.089,14)	361.333,71
319096	RESSARCIM. DESPESA PESSOAL REQUISITADO	1.906.157,58	323.584,12	811.462,85	589.906,93	209.363,12	402.226,15	274.411,46	401.934,41	212.525,02	352.755,55	518.850,19	34.907,90	6.038.085,28
31909601	PESSOAL REQUISITADO DE OUTROS ORGÃOS	1.906.157,58	323.584,12	811.462,85	589.906,93	209.363,12	402.226,15	274.411,46	401.934,41	212.525,02	352.755,55	518.850,19	34.907,90	6.038.085,28
320000	JUROS E ENCARGOS DA DÍVIDA	42.304.073,97	39.953.457,08	42.127.126,91	44.090.904,54	44.248.746,81	40.859.136,77	41.887.923,28	40.692.109,83	44.150.560,73	42.456.229,36	44.570.771,30	43.697.156,44	511.038.197,02
329000	APLICAÇÕES DIRETAS	42.304.073,97	39.953.457,08	42.127.126,91	44.090.904,54	44.248.746,81	40.859.136,77	41.887.923,28	40.692.109,83	44.150.560,73	42.456.229,36	44.570.771,30	43.697.156,44	511.038.197,02
329021	JUROS SOBRE A DÍVIDA POR CONTRATO	42.152.649,36	39.815.923,99	41.927.699,55	43.602.128,11	43.808.080,62	40.502.299,60	41.428.081,45	40.496.794,12	43.950.176,41	42.033.893,14	44.280.163,96	43.370.365,35	507.368.255,66
32902101	JUROS DIV. CONTR. INSTITUIC. FINANCEIRAS	4.832.799,65	4.845.941,19	5.706.088,42	4.873.393,06	4.902.776,85	4.921.953,00	4.901.327,26	4.887.496,09	4.872.110,64	4.863.923,74	4.884.706,27	4.895.702,27	59.388.218,44
32902102	JUROS DA DÍVIDA CONTRATADA COM GOVERNOS	36.346.622,52	34.969.982,80	35.145.219,66	38.537.568,01	34.404.586,35	34.217.801,57	31.850.188,45	34.712.518,82	34.425.953,30	36.167.969,94	34.461.155,32	34.347.696,02	419.587.262,76
32902103	JUROS DA DÍVIDA CONTRATADA NO EXTERIOR	973.227,19	-	1.076.391,47	191.167,04	4.500.717,42	57.451,40	4.439.454,67	-	864.118,97	239.503,02	4.154.755,31	3.339.070,73	19.835.857,22
32902199	OUTROS JUROS DA DÍVIDA CONTRATADA	-	-	-	-	-	1.305.093,63	237.111,07	896.779,21	3.787.993,50	762.496,44	779.547,06	787.896,33	8.556.917,24
329022	OUTR. ENCARGOS SOBRE DÍVIDA POR CONTRATO	151.424,61	137.533,09	199.427,36	488.776,43	429.191,54	356.837,17	459.841,83	195.315,71	200.384,32	422.336,22	290.607,34	326.791,09	3.658.466,71
32902201	OUTR.ENCARGOS.DIV.CONT.INST.FINANCEIRAS	6.000,00	-	56.675,75	-	-	-	-	-	-	38.173,47	-	-	100.849,22
32902202	OUTROS ENCARGOS DIV. CONTRATADA GOVERNOS	143.303,71	137.533,09	142.708,39	298.556,43	200.148,71	356.503,13	195.626,73	195.315,71	200.384,32	222.338,88	189.366,48	326.460,83	2.608.246,41
32902203	OUTROS ENCARGOS DIV. CONTRATADA EXTERIOR	2.120,90	-	43,22	190.220,00	229.042,83	334,04	264.215,10	-	-	161.823,87	101.240,86	330,26	949.371,08
329092	DESPESAS DE EXERCÍCIOS ANTERIORES	-	-	-	-	11.474,65	-	-	-	-	-	-	-	11.474,65
32909221	JUROS SOBRE A DÍVIDA POR CONT.	-	-	-	-	11.474,65	-	-	-	-	-	-	-	11.474,65
330000	OUTRAS DESPESAS CORRENTES	2.049.914.204,00	269.026.631,24	169.156.372,78	177.234.842,73	114.633.238,74	92.878.597,57	116.411.770,88	102.528.605,48	65.587.089,47	111.759.562,52	229.967.671,69	16.227.786,15	3.515.326.373,25
332000	TRANSFERÊNCIAS A UNIÃO	-	958,20	475.538,36	169.167,66	30.000,00	240.012,43	67.252,13	2.497.094,70	(3.594,70)	24.351,00	-	(125.577,07)	3.375.202,71
332041	CONTRIBUIÇÕES	-	958,20	475.538,36	169.167,66	30.000,00	240.012,43	67.252,13	2.497.094,70	(3.594,70)	24.351,00	-	(125.577,07)	3.375.202,71
33204101	DESP. MANUT. OUT. ENTID. DIREITO PÚBLICO	-	-	377.730,78	7.387,00	-	240.012,43	6.254,13	433.594,70	(3.594,70)	-	-	(110.226,07)	951.158,27
33204102	DESP. MANUT. OUT. ENTID. DIREITO PRIVADO	-	-	12.000,00	8.000,00	30.000,00	-	60.998,00	63.500,00	-	24.351,00	-	(15.351,00)	183.498,00
33204199	OUTRAS CONTRIBUIÇÕES	-	958,20	85.807,58	153.780,66	-	-	-	2.000.000,00	-	-	-	-	2.240.546,44
334000	TRANSFERÊNCIAS A MUNICÍPIOS	1.649.318.768,54	1.126.555,30	1.286.804,55	4.878.384,66	1.013.724,15	535.153,04	6.769.948,14	2.256.816,77	(2.314.955,06)	13.151.148,12	84.660.564,71	24.883.633,79	1.787.566.546,71
334030	MATERIAL DE CONSUMO	-	-	-	30.000,00	30.000,00	10.000,00	-	-	10.000,00	-	10.000,00	(59,61)	89.940,39
33403001	COMBUSTIVEIS E LUBRIFICANTES AUTOMOTIVOS	-	-	-	30.000,00	-	-	-	-	-	-	-	-	30.000,00
33403099	OUTROS MATERIAIS DE CONSUMO	-	-	-	-	30.000,00	10.000,00	-	-	10.000,00	-	10.000,00	(59,61)	59.940,39
334039	OUTROS SERV. TERCEIROS PESSOA-JURÍDICA	-	-	-	-	853.297,23	10.000,00	(374.942,85)	(468.354,38)	20.000,00	-	-	(1.389,94)	38.610,06
33403926	SERV. DE TRANSPORTE ESCOLAR	-	-	-	-	843.297,23	-	(374.942,85)	(468.354,38)	-	-	-	-	-
33403999	OUTROS SERV. TERCEIROS - PESS. JURIDICAS	-	-	-	-	10.000,00	10.000,00	-	-	20.000,00	-	-	(1.389,94)	38.610,06
334041	CONTRIBUIÇÕES	446.070,15	1.089.155,30	1.133.459,44	707.619,57	130.426,92	445.178,49	2.779.015,56	2.725.171,15	1.827.733,24	3.687.635,49	2.754.564,70	(459.285,51)	17.266.744,50
33404101	DESP. MANUT. OUT. ENTID. DIREITO PÚBLICO	446.070,15	901.535,30	979.619,44	707.619,57	130.426,92	438.428,49	2.279.015,56	1.629.777,63	437.733,24	917.635,49	1.240.532,99	(174.774,61)	9.933.620,17
33404102	DESP. MANUT. OUT. ENTID. DIREITO PRIVADO	-	187.620,00	153.840,00	-	-	-	-	295.393,52	-	-	-	(153.840,00)	483.013,52
33404199	OUTRAS CONTRIBUIÇÕES	-	-	-	-	-	6.750,00	500.000,00	800.000,00	1.390.000,00	2.770.000,00	1.514.031,71	(130.670,90)	6.850.110,81
334043	SUBVENÇÕES SOCIAIS	-	-	-	-	-	-	-	-	379.896,64	553.958,07	196.000,00	(439.302,12)	690.552,59
33404301	TRANSF. A INSTITUIÇÕES PRIV. CULTURAIS	-	-	-	-	-	-	-	-	379.896,64	15.982,07	100.000,00	(241.572,39)	254.306,32

DEMONSTRATIVO DA DESPESA ORÇAMENTÁRIA EMPENHADA - MÊS A MÊS - CONSOLIDADO GERAL
EXERCÍCIO DE 2005

ITEM	TÍTULOS	JANEIRO	FEVEREIRO	MARÇO	ABRIL	MAIO	JUNHO	JULHO	AGOSTO	SETEMBRO	OUTUBRO	NOVEMBRO	DEZEMBRO	TOTAL
33404302	TRANSF. INST. PRIVADA ASSIST. SOCIAL	-	-	-	-	-	-	-	-	-	50.000,00	-	-	50.000,00
33404399	OUTRAS SUBVENÇÕES SOCIAIS	-	-	-	-	-	-	-	-	-	487.976,00	96.000,00	(197.729,73)	386.246,27
334081	DISTRIBUIÇÃO CONST. OU LEGAL DE RECEITAS	1.648.872.698,39	-	-	4.140.765,09	-	-	4.365.875,43	-	(4.552.584,94)	8.909.554,56	81.700.000,01	25.786.655,66	1.769.222.964,20
33408101	PARTICIPAÇÃO DOS MUNICÍPIOS - ICMS	1.421.700.251,00	-	-	-	-	-	-	-	-	-	50.000.000,00	25.555.121,75	1.497.255.372,75
33408102	PART. MUNICIP.-COTA-PARTE IPI EXPORTAÇÃO	46.850.733,00	-	-	-	-	-	-	-	(4.552.584,94)	4.552.584,94	6.700.000,00	231.533,91	53.782.266,91
33408104	PARTICIPAÇÃO DOS MUNICÍPIOS - IPVA	176.010.331,00	-	-	(0,01)	-	-	-	-	-	-	25.000.000,01	-	201.010.331,00
33408106	PARTICIPAÇÃO DOS MUNICÍPIOS - CIDE	4.311.383,39	-	-	4.140.765,10	-	-	4.365.875,43	-	-	4.356.969,62	-	-	17.174.993,54
334092	DESPESAS DE EXERCÍCIOS ANTERIORES	-	37.400,00	153.345,11	-	-	69.974,55	-	-	-	-	-	(2.984,69)	257.734,97
33409241	CONTRIBUIÇÕES	-	37.400,00	153.345,11	-	-	69.974,55	-	-	-	-	-	(2.984,69)	257.734,97
335000	TRANSFER. INST. PRIV. S/ FINS LUCRATIVOS	18.400.081,87	6.878.782,27	18.606.721,33	16.818.891,12	14.679.433,86	12.741.696,32	33.480.688,82	14.515.282,56	13.230.543,59	17.578.653,01	23.675.602,05	10.624.594,88	201.230.971,68
335039	OUTROS SERV. TERCEIROS PESSOA JURÍDICA	1.491.733,39	(532.303,59)	1.012.108,57	3.809.000,00	(81,15)	(2.516.428,66)	385.037,52	81.696,37	(183,88)	126.132,68	36.548,74	(159.968,99)	3.733.291,00
33503905	SERVIÇOS TÉCNICOS PROFISSIONAIS	-	-	-	-	-	-	-	45.000,00	-	-	-	-	45.000,00
33503958	SERVIÇOS DE TELECOMUNICAÇÕES	-	-	-	-	-	55.000,00	-	-	-	-	-	-	55.000,00
33503965	SERVIÇOS DE APOIO AO ENSINO	-	-	-	-	-	-	-	35.000,00	-	-	-	-	35.000,00
33503999	OUTROS SERV. TERCEIROS - PESS. JURÍDICA	1.491.733,39	(532.303,59)	1.012.108,57	3.809.000,00	(81,15)	(2.571.428,66)	385.037,52	1.696,37	(183,88)	126.132,68	36.548,74	(159.968,99)	3.598.291,00
335041	CONTRIBUIÇÕES	10.771.985,61	1.485.144,07	11.581.629,41	6.434.545,47	4.975.026,15	5.200.654,21	25.582.388,20	3.009.622,91	4.168.116,46	4.611.519,69	5.958.152,93	1.815.485,16	85.594.270,27
33504101	DESP. MANUT. OUTRAS ENTID. DIR. PÚBLICO	-	-	353.436,75	-	-	-	-	30.000,00	-	-	-	-	383.436,75
33504102	DESP. MANUT. OUT. ENTID. DIREITO PRIVADO	10.618.985,61	1.440.144,07	8.792.702,41	4.047.055,22	4.975.026,15	5.200.654,21	3.260.699,44	2.849.622,91	5.993.586,20	4.954.637,29	4.448.032,29	1.840.685,16	58.421.830,96
33504199	OUTRAS CONTRIBUIÇÕES	153.000,00	45.000,00	2.435.490,25	2.387.490,25	-	-	22.321.688,76	130.000,00	(1.825.469,74)	(343.117,60)	1.510.120,64	(25.200,00)	26.789.002,56
335043	SUBVENÇÕES SOCIAIS	6.136.362,87	5.830.641,79	6.012.983,35	6.575.345,65	9.704.488,86	10.056.983,79	7.513.263,10	11.423.963,28	9.062.611,01	12.841.000,64	17.680.900,38	8.969.078,71	111.807.623,43
33504301	TRANSF. INSTITUIÇÕES PRIVADAS CULTURAIS	1.525.000,00	24.000,00	315.000,00	113.360,00	71.000,00	49.119,00	442.396,00	897.088,91	609.362,30	302.326,16	1.704.518,21	(71.869,07)	5.981.301,51
33504302	TRANSF. INSTIT. PRIV. ASSIST. SOCIAL	359.140,36	3.537.796,32	3.992.133,42	4.390.266,25	4.591.100,34	4.812.402,94	4.151.794,42	4.517.127,69	4.313.150,39	4.116.268,10	6.770.252,33	7.587.835,63	53.139.268,19
33504303	TRANSF.INSTIT.PRIVADAS - ASSIST. SOCIAL	3.267.222,51	(271,53)	1.399,93	348.013,00	(63.840,61)	(1.485,95)	51.430,68	7.097,87	(1.086,37)	(1.294,50)	(3.500,00)	(1.686,64)	3.601.998,39
33504399	OUTRAS SUBVENÇÕES SOCIAIS	985.000,00	2.269.117,00	1.704.450,00	1.723.706,40	5.106.229,13	5.196.947,80	2.867.642,00	6.002.648,81	4.141.184,69	8.423.700,88	9.209.629,84	1.454.798,79	49.085.055,34
335092	DESPESAS DE EXERCÍCIOS ANTERIORES	-	95.300,00	-	-	-	486,98	-	-	-	-	-	-	95.786,98
33509241	CONTRIBUIÇÕES	-	95.300,00	-	-	-	486,98	-	-	-	-	-	-	95.786,98
336000	TRANSF. INST. PRIV. C/ FINS LUCRATIVOS	-	-	-	-	-	-	-	-	4.283.413,01	518.956,71	35.300,00	900.000,00	5.737.669,72
336041	CONTRIBUIÇÕES	-	-	-	-	-	-	-	-	4.283.413,01	518.956,71	35.300,00	900.000,00	5.737.669,72
33604101	DESP. MANUT. OUT. ENTID. DIR. PÚBLICO	-	-	-	-	-	-	-	-	-	-	-	900.000,00	900.000,00
33604102	DESP. MANUT. OUT. ENTID. DIREITO PRIVADO	-	-	-	-	-	-	-	-	-	500.000,00	35.000,00	-	535.000,00
33604199	OUTRAS CONTRIBUIÇÕES	-	-	-	-	-	-	-	-	4.283.413,01	18.956,71	300,00	-	4.302.669,72
338000	TRANSFERÊNCIAS AO EXTERIOR	-	2.366.000,00	-	(600.000,00)	-	-	-	(66.000,00)	-	(25.000,00)	-	(30.000,00)	1.645.000,00
338041	CONTRIBUIÇÕES	-	2.366.000,00	-	(600.000,00)	-	-	-	(66.000,00)	-	(25.000,00)	-	(30.000,00)	1.645.000,00
33804199	OUTRAS CONTRIBUIÇÕES	-	2.366.000,00	-	(600.000,00)	-	-	-	(66.000,00)	-	(25.000,00)	-	(30.000,00)	1.645.000,00
339000	APLICAÇÕES DIRETAS	382.195.353,59	258.654.335,47	148.787.308,54	155.968.399,29	98.910.080,73	79.361.735,78	76.093.881,79	83.325.411,45	50.391.682,63	80.511.453,68	121.596.204,93	(20.024.865,45)	1.515.770.982,43
339004	CONTRATAÇÃO POR TEMPO DETERMINADO	850.000,00	(646,13)	(8.444,44)	(1.413,48)	(2.583,30)	-	-	-	-	-	-	335.000,00	1.171.912,65
33900499	OUTROS SERVIÇOS TEMPORÁRIOS	850.000,00	(646,13)	(8.444,44)	(1.413,48)	(2.583,30)	-	-	-	-	-	-	335.000,00	1.171.912,65
339005	OUTROS BENEFÍCIOS PREVIDÊNCIARIOS	26.219.387,76	3.514,85	90.747,40	19.891.057,99	(452.325,06)	6.540,36	53.378,56	9.924,22	2.968,91	2.282,31	1.304.863,25	5.418.078,35	52.550.418,90
33900501	AUXÍLIO-DOENCA - PESSOAL CIVIL	56.533,76	3.514,85	90.747,40	18.221,21	109.327,12	8.025,90	53.378,56	11.880,71	2.968,91	15.036,19	19.863,25	(50.397,52)	339.100,34
33900598	OUTROS BENEFÍCIOS PREVID.-PESSOAL CIVIL	26.162.854,00	-	-	19.872.836,78	(561.652,18)	(1.485,54)	-	(1.956,49)	-	(12.753,88)	1.285.000,00	5.468.475,87	52.211.318,56
339008	OUTROS BENEFÍCIOS ASSISTÊNCIAIS	1.226.140,24	380.032,89	272.358,08	298.285,37	272.061,45	(367.851,48)	356.794,07	394.495,34	269.861,28	273.623,75	369.072,21	194.020,07	3.938.893,27
33900801	AUXÍLIO-FUNERAL	190.250,98	43.154,03	66.872,30	92.824,29	67.410,63	19.050,56	83.788,92	103.457,38	79.705,47	55.503,91	136.958,80	64.276,73	1.003.254,00
33900802	AUXÍLIO-RECLUSÃO	9.927,73	9.927,72	2.101,48	2.101,48	2.101,48	2.101,48	2.101,48	2.101,48	2.101,48	2.101,48	2.101,48	2.101,48	40.870,25
33900803	AUXÍLIO-NATALIDADE	250.000,00	-	-	-	-	(170.000,00)	-	-	-	-	-	(17.778,30)	62.221,70
33900804	AUXÍLIO-CRECHE	151.513,96	279.577,52	165.958,05	160.224,12	158.173,67	156.182,99	161.378,96	162.389,59	160.073,88	160.377,54	191.160,06	155.923,42	2.062.933,76
33900805	AUXÍLIO-INVALIDEZ	260,00	260,00	260,00	260,00	300,00	300,00	300,00	300,00	300,00	300,00	300,00	300,00	3.440,00
33900899	OUTROS BENEFÍCIOS ASSISTÊNCIAIS	624.187,57	47.113,62	37.166,25	42.875,48	44.075,67	(375.486,51)	109.251,04	127.801,89	27.680,45	55.340,82	38.551,87	(10.803,26)	767.754,89
339014	DIÁRIAS - PESSOAL CIVIL	4.406.715,23	1.830.455,82	3.261.202,93	2.699.893,16	2.992.959,85	3.341.243,07	2.518.339,06	3.425.388,47	2.707.876,99	3.577.414,69	4.063.686,88	1.400.677,03	36.225.853,18
33901414	DIÁRIAS NO PAÍS - PESSOAL CIVIL	4.371.876,03	1.737.840,75	3.114.839,88	2.593.874,90	2.837.152,93	3.054.775,78	2.512.236,86	3.283.301,34	2.635.411,99	3.459.490,76	3.928.467,21	1.400.850,28	34.930.118,71
33901416	DIÁRIAS NO EXTERIOR - PESSOAL CIVIL	34.839,20	92.615,07	146.363,05	106.018,26	155.806,92	286.467,29	6.102,20	142.087,13	72.465,00	117.923,93	135.219,67	(173,25)	1.295.734,47
339015	DIÁRIAS - PESSOAL MILITAR	3.505.138,02	853.560,56	876.467,72	215.711,17	503.217,62	1.448.386,13	466.208,53	557.019,93	893.416,82	1.436.834,53	1.746.551,04	961.100,47	13.463.612,54
33901514	DIÁRIAS NO PAÍS - PESSOAL MILITAR	3.485.138,02	853.560,56	876.467,72	210.711,17	503.217,62	1.454.256,13	446.073,53	557.019,93	896.516,82	1.436.834,53	1.742.551,04	965.100,47	13.427.447,54
33901516	DIÁRIAS NO EXTERIOR - PESSOAL MILITAR	20.000,00	-	-	5.000,00	-	(5.870,00)	20.135,00	-	(3.100,00)	-	4.000,00	(4.000,00)	36.165,00
339018	AUXÍLIO FINANCEIRO A ESTUDANTES	5.080.000,00	393.955,00	170.309,00	29.460.628,36	181.207,00	(20.009.608,15)	8.435,00	137.478,00	265.154,00	294.744,00	521.852,00	243.264,00	16.747.418,21
33901801	AUXÍLIO A ESTUDANTES CARENTES	5.080.000,00	-	-	29.080.210,96	-	(20.215.422,15)	(42.393,60)	-	(1.000,00)	-	-	-	13.901.395,21
33901899	OUTROS AUXÍLIOS FINANCEIROS A ESTUDANTES	-	393.955,00	170.309,00	419.311,00	181.207,00	205.814,00	11.935,00	137.478,00	266.154,00	294.744,00	521.852,00	243.264,00	2.846.023,00
339020	AUXÍLIO FINANCEIRO A PESQUISADORES	-	-	-	-	-	-	-	10.200,00	225.568,00	1.497.901,23	419.256,00	(118.531,00)	2.034.394,23
33902001	PESQ. CIENTIF. E/OU TECNOL. INDIVIDUAL	-	-	-	-	-	-	-	10.200,00	225.568,00	178.694,80	(14.500,00)	14.500,00	414.462,80
33902002	PESQ. CIENTIF. E/OU TECNOL. COLETIVA	-	-	-	-	-	-	-	-	-	1.319.206,43	433.756,00	(133.031,00)	1.619.931,43
339030	MATERIAL DE CONSUMO	62.693.375,97	19.301.589,50	56.140.879,71	33.874.840,33	34.546.435,25	24.915.225,05	19.812.514,72	21.011.647,98	1.270.461,56	10.178.462,19	44.651.684,17	(38.614.685,27)	289.782.431,16

DEMONSTRATIVO DA DESPESA ORÇAMENTÁRIA EMPENHADA - MÊS A MÊS - CONSOLIDADO GERAL
EXERCÍCIO DE 2005

ITEM	TÍTULOS	JANEIRO	FEVEREIRO	MARÇO	ABRIL	MAIO	JUNHO	JULHO	AGOSTO	SETEMBRO	OUTUBRO	NOVEMBRO	DEZEMBRO	TOTAL
33903001	COMBUSTIVEIS E LUBRIFICANTES AUTOMOTIVOS	29.586.997,85	2.186.201,95	4.349.517,35	2.031.726,50	1.918.889,64	1.057.222,98	711.341,69	959.247,60	631.911,64	700.451,91	(2.294.554,83)	(7.132.620,42)	34.706.333,86
33903002	COMBUSTIVEIS E LUBRIFICANTES DE AVIAÇÃO	1.048.000,00	14.286,92	53.347,88	17.996,07	17.485,08	66.892,82	40.500,51	14.918,88	64.386,05	55.437,03	(59.748,76)	(35.967,49)	1.297.534,99
33903003	COMBUST. LUBRIFIC. OUTRAS FINALIDADES	1.420.093,00	16.018,20	86.647,87	24.308,45	15.457,10	31.709,60	7.257,00	4.195,07	187,04	4.020,63	54.887,40	(571.639,21)	1.093.142,15
33903004	GÁS ENGARRAFADO	1.584.104,18	1.237.382,49	1.268.525,63	1.085.247,64	986.105,65	169.980,24	75.696,03	87.811,58	130.368,66	(102.877,17)	45.575,50	(1.152.711,45)	5.415.208,98
33903005	EXPLOSIVOS E MUNIÇÕES	39.138,80	5.891,20	592.874,30	488.442,40	35.382,13	178.452,20	185.078,55	264,00	33.701,85	1.481,00	224.195,05	(100.642,44)	1.684.259,04
33903006	ALIMENTOS PARA ANIMAIS	143.640,16	74.295,79	506.585,20	26.181,32	75.524,85	147.386,60	77.194,41	201.849,55	71.007,69	8.663,78	90.053,77	(89.828,32)	1.332.554,80
33903007	GÊNEROS DE ALIMENTAÇÃO	16.215.895,12	9.624.027,00	4.956.964,75	1.152.129,87	1.637.919,94	1.007.948,58	3.954.270,48	3.680.519,13	457.814,14	1.307.350,40	4.350.702,76	(6.124.623,18)	42.220.918,99
33903008	ANIMAIS PARA PESQUISA E ABATE	7.500,06	803.358,05	2.256,00	3.398,75	4.961,73	681,90	2.345,90	(2.084,00)	(144,00)	(71,52)	6.350,00	-	828.552,87
33903009	MATERIAL FARMACOLÓGICO	349.509,41	250.098,14	18.436.446,28	20.340.565,15	3.223.145,38	11.504.844,91	3.527.704,61	3.400.291,44	(4.723.575,84)	1.667.922,98	34.041.518,67	(15.953.649,63)	76.064.821,50
33903010	MATERIAL ODONTOLÓGICO	5.908,51	43.371,86	17.067,34	41.008,68	23.685,52	74.511,30	19.142,96	13.544,88	3.128,00	4.410,10	23.884,02	(2.877,86)	266.785,31
33903011	MATERIAL QUÍMICO	111.048,12	42.269,69	69.105,71	29.835,49	15.516,93	415.850,32	44.581,69	49.898,38	42.147,02	25.179,26	120.887,31	(19.552,82)	946.767,10
33903012	MATERIAL DE COUDELARIA OU USO ZOOTÉCNICO	-	-	5.794,50	996,00	-	6.679,00	-	15.776,08	19.052,40	2.069,20	7.961,28	(9.753,25)	48.575,21
33903013	MATERIAL DE CACA E PESCA	-	-	864,50	-	422,00	-	257,50	-	-	-	39.611,00	(276,00)	40.879,00
33903014	MATERIAL EDUCATIVO E ESPORTIVO	784.651,70	142.876,00	92.647,31	378.836,71	(9.045,51)	191.923,49	236.611,01	308.811,37	113.283,62	712.428,62	361.141,12	71.096,49	3.385.261,93
33903015	MATERIAL PARA FESTIVIDADES E HOMENAGENS	2.175,00	6.612,75	37.778,68	22.866,50	18.107,49	13.912,96	25.644,90	6.610,10	14.425,28	10.489,58	29.345,25	572,11	188.540,60
33903016	MATERIAL DE EXPEDIENTE	3.542.243,15	1.062.391,48	1.413.565,28	1.038.250,51	1.334.514,11	1.899.172,18	1.088.029,16	1.503.554,26	1.135.508,03	982.597,06	836.560,76	647.683,54	16.484.069,52
33903017	MATERIAL DE PROCESSAMENTO DE DADOS	389.889,08	319.767,25	776.556,88	759.034,91	513.357,49	1.623.211,03	2.946.662,22	1.190.643,52	562.120,18	716.274,59	1.308.084,17	549.316,88	11.654.918,20
33903018	MATERIAIS E MEDICAMENTOS USO VETERINÁRIO	626,79	789,40	17.557,24	3.930,45	15.533,79	16.319,70	1.260,20	9.070,48	47.320,22	19.214,40	161.523,17	(63.356,50)	229.789,34
33903019	MATERIAL DE ACONDICIONAMENTO E EMBALAGEM	3.934,12	11.834,26	45.285,79	26.803,92	270.344,60	181.818,56	7.860,22	44.439,79	19.860,21	26.846,06	(1.838,30)	(110.245,13)	526.944,10
33903020	MATERIAL DE CAMA, MESA E BANHO	9.054,00	3.487,06	8.872,18	126.976,07	91.453,87	13.211,45	264.968,04	9.997,08	106.973,08	28.003,14	39.916,19	(25.236,07)	677.676,09
33903021	MATERIAL DE COPA E COZINHA	164.440,06	82.106,42	102.729,83	88.668,04	98.864,24	291.193,42	106.440,89	146.524,98	118.859,73	77.413,17	229.730,80	181.919,58	1.688.891,16
33903022	MATERIAL LIMPEZA E PRODUTO HIGIENIZAÇÃO	389.931,26	335.959,04	1.211.774,12	506.496,61	1.242.642,42	402.443,69	735.817,04	2.195.184,54	1.325.687,82	539.355,15	598.429,08	(1.414.570,91)	8.069.149,86
33903023	UNIFORMES, TECIDOS E AVIAMENTOS	181.191,56	214.178,40	958.523,69	162.924,25	1.694.379,36	903.860,17	957.634,30	1.031.972,28	283.582,00	105.095,35	609.701,00	(824.218,53)	6.278.823,83
33903024	MATERIAL PARA MANUTENÇÃO DE BENS IMÓVEIS	314.478,22	280.488,15	336.274,62	565.119,46	644.620,10	392.468,53	473.943,87	487.286,27	394.521,08	341.630,49	675.654,77	(79.089,02)	4.827.396,54
33903025	MATERIAL PARA MANUTENÇÃO DE BENS MÓVEIS	117.609,85	51.998,03	269.172,50	134.762,69	170.444,50	303.151,26	287.146,91	189.659,42	210.266,63	115.646,76	378.701,87	(15.944,66)	2.212.615,76
33903026	MATERIAL ELÉTRICO E ELETRÔNICO	198.093,81	111.231,72	240.761,81	288.844,56	380.855,78	376.567,35	283.207,27	328.837,16	321.264,50	218.079,43	337.101,67	(181.919,02)	2.902.926,04
33903027	MATERIAL DE MANOBRA E PATRULHAMENTO	-	115,10	91.127,79	(88.948,00)	8.222,00	(930,00)	874,20	121,74	9.140,05	22.677,61	44.819,58	(29.697,95)	57.522,12
33903028	MATERIAL DE PROTEÇÃO E SEGURANÇA	18.892,55	2.619,29	19.750,36	42.110,60	191.999,27	53.217,39	59.978,41	62.788,36	105.131,21	75.765,79	61.485,39	(87.266,61)	606.472,01
33903029	MATERIAL PARA ÁUDIO, VÍDEO E FOTO	17.639,94	18.396,34	23.358,83	27.763,22	18.924,41	15.864,54	15.483,19	26.417,29	18.345,56	28.071,60	60.506,50	8.295,43	279.066,85
33903030	MATERIAL PARA COMUNICAÇÕES	16.867,70	46.848,45	29.041,09	19.651,30	9.332,94	11.860,26	12.417,54	44.505,63	9.650,09	17.174,32	17.906,67	(1.552,40)	233.703,59
33903031	SEMENTES, MUDAS DE PLANTAS E INSUMOS	14.215,25	11.402,88	28.073,40	75.449,92	19.021,29	87.827,85	51.724,12	112.794,83	70.665,82	128.358,76	106.129,67	35.957,84	741.621,63
33903032	SUPRIMENTO DE AVIAÇÃO	-	9.993,03	5.641,35	15.380,00	8.331,99	14.099,00	15.381,47	112.480,09	3.802,00	6.313,00	32.400,00	21.184,52	245.006,45
33903033	MATERIAL PARA PRODUÇÃO INDUSTRIAL	1.607,90	307,10	931.121,17	26.986,97	17.368,15	58.386,18	6.169,12	15.387,03	9.416,00	65.225,77	14.826,64	(932,73)	1.145.869,30
33903034	SOBRESSALENTES, MAQ. E MOTORES DE NAVIOS	460,00	3.045,27	5.751,70	14.135,39	2.906,55	24.030,00	3.988,20	930,00	13.163,59	7.888,72	4.391,00	(647,00)	80.043,42
33903035	MATERIAL LABORATORIAL	2.705.407,08	2.020.978,19	762.662,72	25.467,51	10.697.980,88	(3.624.933,22)	315.048,12	99.933,70	33.655,33	188.029,86	202.001,08	(693.527,86)	12.732.703,39
33903036	MATERIAL HOSPITALAR	674.972,11	88.425,06	1.838.149,58	1.602.570,89	6.295.359,26	3.502.604,16	2.764.051,05	2.137.111,49	216.802,36	108.760,08	52.407,35	(2.819.166,96)	16.462.046,43
33903037	SOBRESSALENTES DE ARMAMENTO	-	-	90,00	-	-	-	-	1.200,00	-	-	-	-	1.290,00
33903039	MATERIAL PARA MANUTENÇÃO DE VEÍCULOS	1.244.835,17	579.780,79	1.086.702,76	1.806.230,52	935.291,87	1.309.837,97	860.452,14	1.095.739,67	758.886,45	957.615,33	828.807,29	(856.562,01)	10.607.617,95
33903040	MATERIAL BIOLÓGICO	302,00	56,00	1.968,37	1.310,20	3.755,29	5.895,31	(1.094,35)	3.622,72	1.210,00	1.541,16	8.880,62	(3.178,89)	24.268,43
33903041	MATERIAL PARA UTILIZAÇÃO EM GRÁFICA	728.461,10	(707.953,57)	745.196,62	215.146,95	224.064,96	47.908,37	120.891,65	48.176,24	121.192,86	252.639,37	312.346,16	466.266,00	2.574.336,71
33903042	FERRAMENTAS	1.129,15	3.748,31	9.408,18	11.044,39	32.751,63	9.678,28	21.223,86	52.469,09	(682,38)	17.549,48	13.715,32	268,96	172.304,27
33903043	MATERIAL P/ REABILITAÇÃO PROFISSIONAL	21.840,00	3.941,50	14.334.150,00	291.740,33	337.137,56	1.344.575,97	10.022,94	663.034,05	(3.012.796,53)	113.169,55	(462.891,56)	(2.028.462,81)	11.615.461,00
33903044	MATERIAL DE SINALIZAÇÃO VISUAL E AFINS	8.271,20	26.021,00	36.154,25	62.147,29	399.810,24	541.530,22	119.318,48	63.143,02	150.248,32	76.639,83	57.002,38	101.867,46	1.642.153,69
33903045	MATERIAL TÉCNICO P/SELEÇÃO E TREINAMENTO	-	-	-	11.097,20	8.477,00	(6.650,00)	1.620,00	5.534,06	-	1.000,00	4.476,00	-	25.554,26
33903046	MATERIAL BIBLIOGRÁFICO NÃO IMOBILIZÁVEL	255.730,00	-	(135.126,80)	485.616,21	76.469,60	1.146,80	10.136,20	4.301,87	895,00	27.487,07	16.816,20	9.846,40	753.318,55
33903047	AQUISIÇÃO DE SOFTWARES DE BASE	67.025,00	2.321,08	9.543,42	3.947,24	9.701,54	13.729,47	13.464,50	109.904,63	20.701,24	20.581,33	7.289,50	36.274,76	314.483,71
33903048	BENS MÓVEIS NÃO ATIVÁVEIS	-	-	-	-	-	-	-	450,00	-	-	-	-	450,00
33903049	BILHETES DE PASSAGENS	-	469,91	109,54	-	342,83	147,10	596,33	404,70	95,03	4.750,04	4.728,34	-	11.643,82
33903050	BANDEIRAS, FLÂMULAS E INSIGNIAS	3.454,00	5.113,54	33.932,60	12.062,85	5.435,47	9.670,40	4.903,62	12.641,46	4.566,00	931,00	676,40	16.252,00	109.639,34
33903051	MAT.CONSERV.MANUT.BENS USO COMUM PÚBLICO	62.203,96	5.375,00	484.203,00	47.230,63	412.648,93	719.883,14	9.218,83	30.496,79	722.171,69	(63.173,47)	64.258,21	(156.437,43)	2.338.079,28
33903096	MATERIAIS DE CONSUMO - PAGTO. ANTECIPADO	230.092,01	222.486,82	241.100,73	190.093,29	251.750,97	244.053,32	196.472,92	294.026,76	512.378,57	339.576,75	462.569,22	(31.348,78)	3.153.252,58
33903099	OUTROS MATERIAIS DE CONSUMO	175.369,78	175.393,79	199.736,10	110.135,72	524.477,46	74.643,25	161.245,27	165.204,22	118.166,27	212.777,84	520.761,49	(143.983,90)	2.293.927,29
339031	PREM. CULT,ARTIST,CIENTIF,DESPORTIVO	2.225,00	3.125,00	3.360,00	10.635,00	58.220,00	199.384,00	135.243,90	99.794,80	(86.419,16)	113.492,30	62.586,00	(17.502,50)	584.144,34
33903101	PREMIAÇÕES CULTURAIS	-	1.720,00	-	-	-	-	4.690,00	466,00	1.149,96	710,00	4.845,00	-	13.580,96
33903102	PREMIAÇÕES ARTÍSTICAS	-	-	-	-	-	-	-	-	15.000,00	-	-	-	15.000,00
33903103	PREMIAÇÕES CIENTÍFICAS	-	-	-	-	-	-	-	-	6.645,08	-	13.855,00	(180,00)	20.320,08
33903104	PREMIAÇÕES DESPORTIVAS	2.225,00	1.405,00	750,00	1.275,00	20.515,00	193.994,00	128.201,90	92.718,80	(118.524,20)	87.277,30	30.238,00	(17.712,50)	422.363,30
33903199	OUTRAS PREMIAÇÕES	-	-	2.610,00	9.360,00	37.705,00	5.390,00	2.352,00	6.610,00	9.310,00	25.505,00	13.648,00	390,00	112.880,00
339032	MATERIAL DE DISTRIBUIÇÃO GRATUITA	9.068,00	15.306,00	132.654,00	3.677,15	206.037,82	10.532,50	4.250,00	12.273,00	4.114,00	1.259,90	131.390,48	38.603,98	569.166,83
33903201	LIVROS DIDÁTICOS	-	7.500,00	131.400,00	977,55	-	-	1.500,00	-	2.394,00	-	-	-	143.771,55

DEMONSTRATIVO DA DESPESA ORÇAMENTÁRIA EMPENHADA - MÊS A MÊS - CONSOLIDADO GERAL
EXERCÍCIO DE 2005

ITEM	TÍTULOS	JANEIRO	FEVEREIRO	MARÇO	ABRIL	MAIO	JUNHO	JULHO	AGOSTO	SETEMBRO	OUTUBRO	NOVEMBRO	DEZEMBRO	TOTAL
33903202	MEDICAMENTOS	-	-	1.014,00	-	958,50	-	-	-	-	-	3.051,28	(1.873,06)	3.150,72
33903203	GÊNEROS ALIMENTÍCIOS	-	-	-	-	-	-	-	-	-	-	80.513,70	-	80.513,70
33903299	OUTROS MATERIAIS DISTRIBUIÇÃO GRATUITA	9.068,00	7.806,00	240,00	2.699,60	205.079,32	10.532,50	2.750,00	12.273,00	1.720,00	1.259,90	47.825,50	40.477,04	341.730,86
33903	PASSAGENS E DESPESAS COM LOCOMOÇÃO	4.388.592,30	343.371,27	834.671,91	829.612,15	198.151,50	635.459,79	497.362,52	566.024,54	416.615,92	815.661,20	576.885,62	(532.991,37)	9.569.417,35
33903301	PASSAGENS PARA O PAÍS	3.291.875,79	243.643,05	419.189,97	503.954,56	139.404,42	431.901,18	275.819,19	644.099,58	113.590,49	597.889,93	299.934,95	(385.186,06)	6.576.117,05
33903302	PASSAGENS PARA O EXTERIOR	649.710,90	8.085,44	359.561,69	(3.537,45)	(89.094,61)	44.315,39	3.856,05	(271.947,41)	81.986,97	60.384,79	58.057,74	1.362,38	902.741,88
33903303	TAXAS EMBARQUE,SEGURO,FRETAMENTO,PEDÁGIO	4.650,00	-	-	1.700,00	21,00	335,27	-	-	-	-	-	(3.204,85)	3.501,42
33903304	LOCAÇÃO VEÍCULO LOCOMOÇÃO (PF)	39.960,00	(35.865,00)	1.086,60	2.934,00	-	6.710,00	4.500,00	5.160,00	3.405,00	-	400,00	(400,00)	27.890,60
33903305	LOCAÇÃO VEÍCULO LOCOMOÇÃO (PJ)	148.995,61	116.707,78	53.060,19	318.028,50	143.869,30	149.001,61	160.016,60	195.850,31	156.763,88	144.093,05	170.051,53	(116.910,03)	1.639.528,33
33903306	DESPESAS C/ MUDANÇA EM OBJETO DE SERVIÇO	600,00	-	-	-	-	810,00	46.145,00	130,00	345,00	1.214,90	29.800,00	(14.001,57)	65.043,33
33903399	OUTRAS DESPESAS COM LOCOMOÇÃO	252.800,00	10.800,00	1.773,46	6.792,14	4.582,39	2.811,29	7.467,98	(127,94)	60.524,58	12.078,53	18.641,40	(14.651,24)	363.492,59
339035	SERVIÇOS DE CONSULTORIA	4.974.602,82	3.901.547,78	1.616.292,56	2.320.956,57	262.477,36	2.830.940,04	99.232,95	389.683,34	(656.027,68)	1.600.500,31	(976.652,91)	(5.086.619,58)	11.276.933,56
33903501	ASSESS. E CONSULT. TÉCNICA OU JURÍDICA	4.968.602,82	1.984.041,34	1.597.932,56	243.874,35	301.244,00	2.774.990,44	68.534,95	354.305,24	(663.487,68)	224.488,38	(1.014.984,69)	(2.114.603,47)	8.724.938,24
33903502	AUDITORIA EXTERNA	6.000,00	-	-	600.000,00	(1.656,60)	-	-	-	-	2.500,00	1.400,00	-	608.243,40
33903599	OUTROS SERVIÇOS DE CONSULTORIA	-	1.917.506,44	18.360,00	1.477.082,22	(37.110,04)	55.949,60	30.698,00	35.378,10	7.460,00	1.373.511,93	36.931,78	(2.972.016,11)	1.943.751,92
339036	OUTROS SERVIÇOS TERCEIROS-PESSOA FISÍCA	10.724.412,34	19.347.945,69	10.702.813,43	1.818.190,00	1.604.731,35	2.685.629,51	2.603.471,64	1.496.569,78	3.018.160,88	1.690.894,69	3.641.215,40	(8.780.359,43)	50.553.675,28
33903601	CONDOMÍNIOS	19.000,00	369,50	576,50	-	7.059,84	-	621,60	4.921,60	1.613,10	(7.282,51)	4.145,40	(10.413,44)	20.611,59
33903602	DIÁRIAS COLABORADORES EVENTUAIS NO PAÍS	-	1.305,50	440,00	580,00	340,00	250,00	679,00	880,00	-	-	1.678,00	-	6.152,50
33903603	DIÁRIAS COLABORADORES EVENTUAIS EXTERIOR	-	-	-	-	-	-	-	499,00	-	-	-	-	499,00
33903605	DIREITOS AUTORAIS	-	-	-	-	7.890,00	-	-	-	-	-	-	-	7.890,00
33903606	SERVIÇOS TÉCNICOS PROFISSIONAIS	492.901,04	23.080,01	49.807,59	110.188,34	327.339,51	97.615,68	194.204,44	32.630,75	56.852,01	54.710,79	354.015,94	(83.841,30)	1.709.504,80
33903607	ESTÁGIÁRIOS	5.589.841,74	2.065.027,80	3.604.162,26	546.525,43	530.790,38	479.396,05	484.940,88	416.526,18	408.205,94	581.565,83	532.354,82	(718.291,91)	14.521.045,40
33903608	BOLSA DE INICIAÇÃO AO TRABALHO	1.386.202,10	-	-	-	1.110,07	263.216,08	259.006,95	-	516.775,25	106.526,99	748.859,73	(8.536,01)	3.273.161,16
33903609	SALÁRIO DE INTERNOS EM PENITENCIÁRIAS	-	111.488,58	143.855,77	84.638,54	210.736,02	133.741,92	144.589,63	137.965,47	194.729,38	117.095,05	300.208,48	157.153,83	1.736.202,67
33903611	PRO-LABORE A CONSULTORES EVENTUAIS	-	1.810,00	3.304.416,32	269.675,01	1.770,00	390.134,00	16.365,00	3.856,04	28.791,62	3.717,00	67.596,71	(742.015,03)	3.346.116,67
33903613	CONFERÊNCIAS E EXPOSIÇÕES	-	-	2.830,00	860,00	1.299,20	2.650,00	1.000,00	1.540,00	4.880,00	-	2.620,00	(980,00)	16.699,20
33903614	ARMAZENAGEM	5.798,29	1.200,00	28.425,27	600,00	(3.680,51)	1.200,00	37.500,00	18.000,00	-	-	-	(2.000,00)	87.043,05
33903615	LOCAÇÃO DE IMÓVEIS	1.709.926,93	813.760,59	375.180,01	146.237,18	137.799,67	579.409,25	336.681,15	215.451,75	102.806,82	(29.636,14)	105.045,36	(181.404,98)	4.311.257,59
33903616	LOCAÇÃO DE BENS MÓVEIS E INTANGÍVEIS	-	-	-	-	-	2.510,00	-	7.404,50	-	440,00	2.667,14	700,00	13.721,64
33903618	MANUTENÇÃO E CONSERVAÇÃO DE EQUIPAMENTOS	335,00	6.620,00	973,10	11.275,20	1.590,00	8.040,00	2.828,00	1.745,00	4.900,00	410,00	2.340,00	(348,20)	40.708,10
33903620	MANUTENÇÃO E CONSERVAÇÃO DE VEÍCULOS	-	-	-	-	-	400,00	450,00	-	-	3.901,00	3.700,00	-	8.451,00
33903621	MANUT.CONSERV.BENS MÓVEIS OUTR.NATUREZAS	-	-	858,80	29.158,50	251,20	829,00	4.498,96	3.475,20	5.214,00	2.918,00	6.423,00	(14.068,00)	39.558,66
33903622	MANUTENÇÃO E CONSERVAÇÃO DE BENS IMÓVEIS	22.040,00	28.147,00	19.594,00	29.644,16	19.641,12	31.548,00	17.952,00	29.795,00	11.459,64	18.180,00	13.285,00	12.943,36	254.229,28
33903623	FORNECIMENTO DE ALIMENTAÇÃO	417,50	-	480,00	-	-	-	-	2.449,00	3.948,96	964,48	7.280,00	-	15.539,94
33903625	SERVIÇOS DE LIMPEZA E CONSERVAÇÃO	7.734,00	5.560,00	4.130,00	10.214,00	12.535,00	13.210,00	8.986,00	3.450,00	2.852,00	2.768,00	8.760,00	5.900,00	86.099,00
33903626	SERVIÇOS DOMÉSTICOS	7.790,00	6.741,00	7.710,00	6.223,00	6.550,00	6.972,00	8.353,00	2.565,00	2.638,00	4.055,00	6.939,00	5.402,00	71.938,00
33903627	SERVIÇOS DE COMÚNICAÇÃO EM GERAL	5.400,00	6.380,00	4.158,00	4.940,00	4.468,78	4.365,00	3.870,00	4.406,00	5.312,17	3.966,00	7.374,00	(1.330,00)	53.309,95
33903628	SERVIÇOS DE SELEÇÃO E TREINAMENTO	62.620,18	19.570,42	27.029,86	295.817,39	33.422,06	(29.011,98)	282.983,65	62.478,10	332.687,98	116.537,29	260.255,10	12.373,64	1.476.763,69
33903630	SERVIÇOS MÉDICOS E ODONTOLÓGICOS	536.009,94	16.136.341,87	3.041.980,15	7.847,40	13.512,40	26.067,40	8.902,40	-	-	5.316,00	15.769,00	(6.346.566,54)	13.445.180,02
33903634	SERVIÇOS PERÍCIAS MÉDICAS POR BENEFÍCIOS	30.000,00	20.000,00	-	-	-	-	-	-	-	10.000,00	-	(900,00)	59.100,00
33903635	SERVIÇOS APOIO ADMINIST,TÉCNICO,OPERACIO	22.165,00	24.282,94	16.886,00	33.786,00	23.635,00	19.477,60	16.888,00	12.774,00	36.295,00	19.993,00	51.011,00	6.229,62	283.423,16
33903636	SERVIÇOS CONSERV. REBENEF. MERCADORIAS	860,00	-	-	-	-	-	-	-	-	-	-	-	860,00
33903637	CONFECÇÃO DE MAT. ACONDIC. E EMBALAGEM	-	-	-	-	231,00	-	-	-	-	-	-	-	231,00
33903638	CONFECÇÃO UNIFORMES,BANDEIRAS,FLÂMULAS	1.880,00	-	1.880,00	2.465,00	4.920,00	-	2.056,00	1.350,00	-	5.260,00	3.867,00	-	23.678,00
33903639	FRETES E TRANSPORTES DE ENCOMENDAS	390,00	-	450,00	1.895,00	450,00	1.450,00	-	1.715,00	-	-	780,00	-	7.130,00
33903640	ENCARGOS FINANCEIROS DEDUTÍVEIS	-	20.000,00	30.000,00	-	(170,00)	-	(80,00)	-	-	-	-	-	49.750,00
33903645	JETONS A CONSELHEIROS	769.031,72	33.155,45	6.065,60	114.910,10	72.504,00	351.313,22	57.344,38	120.705,78	435.869,28	48.822,30	99.229,21	(135.712,91)	1.973.238,13
33903646	DIÁRIAS A CONSELHEIROS	25.000,00	-	2.000,00	29.990,00	(5.000,00)	24.000,00	4.950,00	35.603,72	29.727,00	34.920,00	16.105,24	(1.276,00)	196.019,96
33903659	SERVIÇOS DE ÁUDIO, VÍDEO E FOTO	-	2.500,00	810,00	7.960,00	3.359,00	4.165,00	200,00	2.644,00	1.320,00	-	2.340,00	300,00	25.598,00
33903696	OUTROS SERV.TERCEIROS PF PGTO ANTECIPADO	2.492,00	-	-	-	-	97.000,00	(2.721,52)	124.793,34	97.500,00	122.000,00	75.829,50	(7.102,92)	509.790,40
33903699	OUTROS SERVIÇOS DE TERCEIROS PES. FISÍCA	41.251,40	38.036,20	44.527,58	105.186,33	221.113,60	206.295,70	745.469,67	250.615,35	733.782,73	463.746,61	940.736,77	(726.574,64)	3.064.187,30
339037	LOCAÇÃO DE MÃO-DE-OBRA	58.952.888,20	3.679.688,66	16.128.294,21	14.993.016,04	3.472.857,55	5.513.401,75	4.641.458,88	6.150.906,08	4.318.535,82	3.679.126,82	4.639.422,65	(494.017,34)	125.675.579,32
33903701	APOIO ADMINISTRATIVO,TÉCNICO,OPERACIONAL	12.605.656,90	3.881.670,17	4.182.990,14	4.004.631,80	864.146,73	2.714.564,72	2.112.671,23	2.583.367,17	1.455.715,17	955.228,18	1.587.936,91	(590.096,00)	36.358.483,12
33903702	LIMPEZA E CONSERVAÇÃO	11.401.462,77	5.183.993,77	5.103.695,37	854.504,35	848.758,98	609.489,98	1.078.205,72	1.517.907,37	982.988,42	939.506,21	2.360.151,05	(623.290,68)	30.257.373,31
33903703	VIGILÂNCIA OSTENSIVA	23.525.917,33	376.870,21	2.974.877,54	12.090.217,92	1.504.435,73	1.664.154,47	1.106.836,27	1.257.143,41	1.275.041,55	957.638,84	318.993,73	1.140.444,98	48.192.571,98
33903704	MANUTENÇÃO E CONSERVAÇÃO DE BENS IMÓVEIS	396.104,24	66.143,76	692.089,40	502.343,19	72.769,48	121.602,27	54.521,68	139.290,29	148.042,15	36.355,44	152.885,52	(98.888,18)	2.283.259,24
33903705	SERVIÇOS DE COPA E COZINHA	668.362,95	157.606,04	809.135,93	684.968,16	99.557,32	210.245,12	206.487,94	152.439,80	133.917,67	119.166,50	100.571,59	(191.567,57)	3.150.891,45
33903706	MANUTENÇÃO E CONSERVAÇÃO DE BENS MÓVEIS	81.007,27	2.428,07	73.979,60	64.148,18	11.254,07	37.521,48	8.693,21	24.192,33	45.764,42	30.048,61	24.380,53	(6.156,17)	397.261,60
33903799	OUTRAS LOCAÇÕES DE MÃO-DE-OBRA	10.274.376,74	(5.989.023,36)	2.291.526,23	(3.207.797,56)	71.935,24	155.823,71	74.042,83	476.565,71	277.066,44	641.183,04	94.503,32	(124.463,72)	5.035.738,62
339039	OUTROS SERV. TERCEIROS PESSOA JURÍDICA	167.185.959,79	192.653.075,22	39.878.628,80	30.456.665,45	37.373.651,88	30.945.411,78	26.672.853,44	26.907.383,98	18.400.849,48	32.911.009,55	30.769.634,32	(4.680.400,63)	629.474.723,06

DEMONSTRATIVO DA DESPESA ORÇAMENTÁRIA EMPENHADA - MÊS A MÊS - CONSOLIDADO GERAL
EXERCÍCIO DE 2005

ITEM	TÍTULOS	JANEIRO	FEVEREIRO	MARÇO	ABRIL	MAIO	JUNHO	JULHO	AGOSTO	SETEMBRO	OUTUBRO	NOVEMBRO	DEZEMBRO	TOTAL
33903901	ASSINATURA DE PERIÓDICOS E ANUIDADES	1.719.042,94	236.367,29	297.681,17	(30.597,33)	(172.492,45)	95.498,53	60.443,91	62.193,74	62.187,94	51.513,12	132.270,75	(130.881,76)	2.383.227,85
33903902	CONDOMÍNIOS	508.990,00	(2.545,51)	65.934,23	18.660,19	79.185,53	6.687,73	1.794,27	24.362,61	8.451,22	20.448,99	82.889,05	(73.730,05)	741.128,26
33903903	COMISSÕES E CORRETAGENS	3.325.343,42	-	50.000,00	1.392.983,00	(69.191,81)	260.832,59	63.329,08	159.733,16	25.000,00	(85.091,28)	960.712,36	484.289,47	6.567.939,99
33903904	DIREITOS AUTORAIS	-	-	-	-	-	-	-	-	3.600,00	(50,00)	-	-	3.550,00
33903905	SERVIÇOS TÉCNICOS PROFISSIONAIS	4.298.975,76	5.930.566,79	556.143,49	199.195,47	261.176,48	1.134.740,41	577.583,76	475.230,66	911.916,26	162.294,14	(1.181.339,89)	(429.189,93)	12.897.293,40
33903906	CAPATAZIA, ESTIVA E PESAGEM	40.000,00	(38.268,47)	38.534,32	-	-	-	-	-	-	-	-	(10.713,78)	29.552,07
33903907	DESCONTOS FINANCEIROS CONCEDIDOS	-	171,17	-	-	-	-	-	-	60.000,00	-	100,00	(18.807,30)	41.463,87
33903908	MANUTENÇÃO DE SOFTWARE	3.949.064,84	590.569,54	133.695,89	65.384,35	673.683,26	2.192.770,36	587.516,64	42.617,66	(304.203,77)	673.130,12	39.558,70	(3.852,50)	8.639.935,09
33903909	ARMAZENAGEM	591.560,00	2.920,00	111.795,86	130.930,00	101.194,00	113.166,67	182.238,74	145.152,00	166.490,00	100.000,00	56.567,03	(34.245,67)	1.667.768,63
33903910	LOCAÇÃO DE IMÓVEIS	3.648.867,95	485.768,92	1.284.437,52	1.237.943,90	224.130,63	284.812,00	923.515,18	343.169,90	441.533,67	284.391,91	195.855,00	(142.396,84)	9.212.029,74
33903911	LOCAÇÃO DE SOFTWARES	9.480,96	27.067,28	48.367,08	23.086,13	19.691,27	120.188,68	75.454,22	33.720,03	(41.507,05)	1.775,42	(5.517,24)	(1.000,00)	310.806,78
33903912	LOCAÇÃO DE MÁQUINAS E EQUIPAMENTOS	2.836.834,75	1.369.166,28	637.447,28	(470.077,17)	544.745,89	2.793.170,15	127.580,19	709.892,46	366.574,97	157.606,82	1.182,35	(1.450.561,15)	7.623.562,82
33903914	LOC.BENS MÓVEIS E OUT.NATUR. INTANGÍVEL	4.047.080,20	512.965,45	(297,84)	93.827,99	55.075,34	(15.839,00)	(7.159,00)	81.278,36	30.956,38	78.026,00	181.956,00	(536.802,24)	4.521.067,64
33903916	MANUTENÇÃO E CONSERVAÇÃO DE BENS IMÓVEIS	718.728,10	1.780.185,34	727.918,92	810.295,64	986.085,65	979.846,61	1.304.929,76	1.383.825,15	854.612,62	934.447,00	1.585.216,51	309.176,32	12.375.267,62
33903917	MANUT. CONSERV. MÁQUINAS E EQUIPAMENTOS	3.046.967,44	1.855.762,31	2.963.629,74	862.943,31	921.221,67	469.065,09	461.153,05	581.120,58	451.017,72	288.449,83	1.111.830,64	(761.553,03)	12.251.608,35
33903919	MANUTENÇÃO E CONSERVAÇÃO DE VEÍCULOS	1.164.622,12	179.555,25	436.954,93	382.528,50	434.172,62	386.121,91	348.193,49	411.435,55	336.884,64	404.566,68	307.673,65	(632.349,75)	4.160.359,59
33903920	MANUT. CONSERV. BENS MOV. OUT. NATUREZAS	94.008,66	51.189,50	47.241,04	137.709,26	69.879,81	117.726,07	131.387,56	63.741,14	55.696,04	276.012,80	244.004,30	(156.752,29)	1.131.843,89
33903921	MANUT. E CONSERVAÇÃO DE ESTRADAS E VIAS	-	-	254.534,00	(3.889,40)	10.535,30	141.195,31	(110,60)	12.300,00	5.180,00	2.601,20	101.439,83	62.139,67	585.925,31
33903922	EXPOSIÇÕES, CONGRESSOS E CONFERÊNCIAS	89.048,00	70.588,67	372.656,12	112.546,15	504.731,88	181.743,60	194.950,77	489.644,92	237.795,81	87.250,00	76.405,12	(35.774,56)	2.381.586,48
33903923	FESTIVIDADES E HOMENAGENS	67.230,00	5.236,00	212.305,65	3.895,50	14.920,70	17.034,00	26.264,60	43.517,10	31.216,20	11.396,00	67.528,30	(5.824,50)	494.719,55
33903924	SERV.CONFEC.MANUT.INSTAL.SINALIZ.VISUAL	1.660,00	792,00	19.097,00	11.386,00	39.527,26	3.191,55	19.939,00	47.260,25	21.226,00	66.744,00	50.859,13	(16.427,55)	265.254,64
33903925	SERV.INSTAL.MÁQUINAS, EQUIP. E AFINS	4.203,60	4.760,00	9.454,90	37.905,04	1.030,00	9.401,07	9.227,05	12.655,20	5.225,00	3.645,00	44.958,36	296.987,53	439.452,75
33903926	SERVIÇOS DE TRANSPORTE ESCOLAR	-	-	190.054,00	296.245,50	16.996.567,53	3.561.768,90	449.450,17	2.036.110,63	224.015,21	480.138,64	1.053.219,91	115.239,42	25.402.809,91
33903927	LOCAÇÃO DE VEÍCULOS PARA LOCOMOÇÃO	944.302,89	90.195,33	1.589.944,32	85.176,36	142.526,04	202.275,16	659.131,91	150.898,55	122.189,48	196.926,42	501.462,15	(107.768,81)	4.577.259,80
33903935	MULTAS DEDUTÍVEIS	1.568,52	-	6.332,00	-	2.000,00	-	-	2.318,00	1.059,00	4.140,00	3.200,00	(2.407,68)	18.209,84
33903936	MULTAS INDEDUTÍVEIS	-	-	3.000,00	-	-	(2.897,85)	-	459,70	-	574,61	319,22	(63,83)	1.391,85
33903937	JUROS	165.000,00	-	-	0,86	-	(27.097,67)	-	-	-	-	-	-	137.903,19
33903938	ENCARGOS FINANCEIROS DEDUTÍVEIS	-	-	-	-	-	-	-	7.980,00	-	-	-	-	7.980,00
33903939	ENCARGOS FINANCEIROS INDEDUTÍVEIS	71.000,00	-	-	339,37	3.594,52	6,73	140,50	-	40.019,36	-	318,00	(12.964,52)	102.453,96
33903940	PROGRAMA DE ALIMENTAÇÃO DO TRABALHADOR	698.149,67	634.035,89	3.431.278,32	281.445,62	281.830,96	-	280.915,78	-	1.589.046,65	1.585.400,00	1.141.510,93	(613.774,71)	9.309.839,11
33903941	FORNECIMENTO DE ALIMENTAÇÃO	4.529.904,87	118.142,83	208.157,16	477.723,99	394.073,48	461.488,55	483.281,88	958.241,36	441.861,50	170.773,86	522.663,19	309.068,81	9.075.381,48
33903942	SERVIÇOS DE CARATER SECRETO OU RESERVADO	197.070,00	(23.795,23)	105.858,26	124.607,25	110.855,77	79.177,62	4.710,61	125.000,00	142.642,06	65.000,00	226.753,62	99.925,00	1.257.804,96
33903943	SERVIÇOS DE ENERGIA ELÉTRICA	21.283.660,29	840.742,69	1.418.102,26	5.548.436,97	836.178,06	278.248,74	1.789.499,15	694.045,11	452.652,08	571.252,45	4.574.690,00	(171.965,39)	38.115.542,41
33903944	SERVIÇOS DE ÁGUA E ESGOTO	8.365.256,04	853.894,86	669.741,23	1.970.614,35	457.997,27	152.304,26	684.988,93	277.669,01	(43.207,77)	627.212,42	206.296,98	(938.073,13)	13.284.694,45
33903945	GÁS	20.000,00	553,70	-	-	(8.000,00)	503,94	(2.818,46)	-	-	-	-	(553,70)	9.685,48
33903946	SERVIÇOS DOMÉSTICOS	413.670,73	373.881,83	8.819,49	269.964,30	703.512,35	92.464,27	(109.506,94)	2.095.569,25	14.792,80	(7.348,74)	15.116,20	(1.836.795,25)	2.034.140,29
33903947	SERVIÇOS DE COMÚNICAÇÃO EM GERAL	12.450.358,41	(15.000,16)	1.206.744,73	838.814,08	383.738,24	137.955,22	579.192,75	470.602,93	(13.826,89)	494.185,12	1.571.677,59	(426.141,63)	17.678.300,39
33903948	SERVIÇOS DE SELEÇÃO E TREINAMENTO	181.871,25	387.019,92	1.040.405,26	98.519,42	299.770,74	190.823,47	150.589,00	254.168,95	421.675,96	240.297,89	333.220,07	(213.659,77)	3.384.702,16
33903949	PRODUCOES JORNALISTICAS	134.004,00	2.424,33	5.373,80	8.194,37	(7.354,37)	4.463,70	6.910,00	569,00	5.179,00	933.610,50	10.604,23	(23.469,89)	1.080.508,67
33903950	SERV.MÉD.-HOSPITALAR,ODONT.LABORATORIAIS	8.849.184,81	163.499.097,43	6.150.832,95	514.466,08	351.366,69	1.975.663,40	(415.921,11)	1.329.487,72	1.299.984,15	2.163.895,16	1.269.992,26	2.741.281,74	189.729.331,28
33903951	SERV. DE ANÁLISES E PESQ. CIENTÍFICAS	32.244,00	72.425,80	164.072,30	480,00	(54.625,80)	-	2.984,00	11.874,00	2.574,68	3.764,00	14.283,50	(1.200,00)	248.876,48
33903952	SERVIÇOS DE REABILITAÇÃO PROFISSIONAL	1.091.588,53	(622,86)	-	1.180,00	223.756,45	12.463,41	6.993,00	(262.993,84)	3.644,00	(3.344,00)	6.460,00	(246.255,14)	832.869,55
33903953	SERVIÇOS DE ASSISTÊNCIA SOCIAL	364.500,00	51.000,00	1.028.909,44	40.143,10	(1.974,38)	(5.430,42)	(5.892,09)	-	(120,00)	250.000,00	-	(28.351,11)	1.692.784,54
33903954	SERV. CRECHES E ASSISTÊNCIA PRE-ESCOLAR	11.566,80	(9.252,00)	9.036,00	-	-	-	-	-	-	1.050,00	(8.132,40)	-	4.268,40
33903956	SERV. DE PERÍCIAS MÉDICAS POR BENEFÍCIOS	-	40.657,50	55,00	-	(55,00)	-	-	-	1.323,00	5.689,50	-	(15.637,50)	32.032,50
33903957	SERVIÇOS DE PROCESSAMENTO DE DADOS	17.966.843,09	3.454.634,39	2.290.424,05	5.594.177,81	1.179.267,29	2.484.354,02	1.942.254,78	3.569.965,25	(119.461,72)	3.935.233,38	3.829.562,13	5.239.290,36	51.366.544,83
33903958	SERVIÇOS DE TELECOMÚNICAÇÕES	22.114.095,58	808.912,08	2.423.152,12	2.606.073,69	863.755,49	3.668.898,09	3.717.093,00	2.220.849,37	3.768.159,14	9.849.092,79	(587.185,16)	(476.894,71)	50.976.001,48
33903959	SERVIÇOS DE ÁUDIO, VÍDEO E FOTO	135.684,37	9.249,69	55.259,76	40.748,09	85.963,51	53.323,92	42.774,56	61.602,15	39.219,37	79.306,81	172.984,18	1.015,69	777.132,10
33903960	SERVIÇOS DE MANOBRA E PATRULHAMENTO	-	-	-	-	-	-	-	-	-	2.850,00	-	-	2.850,00
33903961	SERVIÇOS DE SOCORRO E SALVAMENTO	10.305,00	14.913,60	2.975,00	350,00	8.405,00	20.140,00	11.000,00	35.874,70	55.720,30	38.712,00	50.610,40	5.928,00	254.934,00
33903962	SERVIÇOS DE PRODUÇÃO INDÚSTRIAL	2.974,80	-	4.569,00	-	-	3.283,00	-	34.248,78	32.608,06	38.844,03	17.547,45	19.691,44	153.766,56
33903963	SERVIÇOS GRÁFICOS	1.640.470,85	2.102.432,90	562.109,75	786.015,98	94.027,51	750.468,52	633.963,99	117.867,54	349.094,73	117.738,63	477.023,55	(347.059,89)	7.284.154,06
33903965	SERVIÇOS DE APOIO AO ENSINO	1.504.019,44	3.028,25	33.453,26	26.095,00	30.597,50	28.375,40	82.629,47	328.435,20	25.844,20	9.720,00	85.925,00	(205.383,27)	1.952.739,45
33903966	SERVIÇOS JUDICIÁRIOS	13.774,45	6.906,97	34.201,37	11.903,82	27.307,14	20.767,34	2.961,89	22.654,19	22.877,05	239.848,15	62.170,58	26.018,44	491.391,39
33903967	SERVIÇOS FUNERÁRIOS	-	9.032,05	6.033,04	350.000,00	6.969,00	-	2.384,20	3.480,00	3.708,00	1.120,00	-	(34.395,00)	348.331,29
33903968	SERV. CONSERV. REBENEF. MERCADORIAS	-	30,00	-	20.000,00	-	-	-	237,72	-	7.289,00	271,31	(2.898,90)	24.929,13
33903969	SEGUROS EM GERAL	515.320,64	15.468,53	170.318,45	86.000,60	132.218,73	72.375,44	75.208,30	26.080,70	64.082,11	54.818,99	33.421,94	(32.879,27)	1.212.435,16
33903970	CONFECÇÃO UNIFORMES,BANDEIRAS,FLÂMULAS	25.023,05	(17.039,75)	75.093,50	98,00	12.941,00	10.397,00	6.048,16	93.602,70	6.270,70	1.633,80	2.400,00	(12.511,40)	203.956,76
33903971	CONFECÇÃO MATERIAL ACONDIC. E EMBALAGEM	-	11.000,00	2.674,84	2.106,12	(706,89)	(8.379,55)	-	(19,46)	2.860,00	1.525,00	(800,00)	(80,00)	10.180,06
33903972	VALE-TRANSPORTE	968.729,64	471.015,59	1.020.992,17	441.391,45	396.182,50	575.871,24	430.473,79	449.680,46	514.114,58	435.539,80	394.080,74	(37.607,97)	6.060.463,99

DEMONSTRATIVO DA DESPESA ORÇAMENTÁRIA EMPENHADA - MÊS A MÊS - CONSOLIDADO GERAL
EXERCÍCIO DE 2005

ITEM	TÍTULOS	JANEIRO	FEVEREIRO	MARÇO	ABRIL	MAIO	JUNHO	JULHO	AGOSTO	SETEMBRO	OUTUBRO	NOVEMBRO	DEZEMBRO	TOTAL
33903973	TRANSPORTE DE SERVIDORES	6.467,60	85.571,00	(3.940,46)	12.685,48	11.181,99	38.940,00	37.366,40	54.751,75	75.812,13	64.755,63	61.621,34	3.058,37	448.271,23
33903974	FRETES E TRANSPORTES DE ENCOMENDAS	555.995,83	405.220,52	44.942,75	53.717,58	214.012,68	36.681,50	317.291,91	94.125,86	29.813,75	149.810,85	40.329,57	(78.759,40)	1.863.183,40
33903977	VIGILÂNCIA OSTENSIVA	25.218,82	54.140,44	(41.906,00)	48.300,00	(46.800,00)	34.510,00	588,00	8.387,00	225,20	330,00	114,56	(3.290,24)	79.817,78
33903978	LIMPEZA E CONSERVAÇÃO	218.253,66	154.008,44	28.452,16	54.977,79	41.495,00	48.841,00	46.191,44	12.324,50	12.355,30	14.755,96	110.525,98	(3.082,31)	739.098,92
33903979	SERV. APOIO ADMINIST,TÉCNICO,OPERACIONAL	304.088,11	(146.938,00)	619.750,87	6.884,32	426.604,32	112.593,90	1.649.479,03	13.888,70	8.474,20	(12.413,50)	1.564.135,13	(6.608,96)	4.539.938,12
33903980	HOSPEDAGENS	74.995,70	19.759,40	123.683,28	98.023,87	83.709,95	86.844,64	70.039,73	128.507,69	196.090,62	111.749,65	73.900,36	17.261,37	1.084.566,26
33903981	SERVIÇOS BANCÁRIOS	700.410,63	(135.389,66)	285.862,80	363.903,65	6.668,26	309.569,02	3.051,66	38.083,47	14.382,30	8.957,41	319.045,16	(154.686,60)	1.759.858,10
33903983	SERVIÇOS COPIAS E REPRODUÇÃO DOCUMENTOS	1.431.732,98	22.067,56	154.935,95	245.081,62	342.565,93	243.107,69	91.131,41	391.111,77	33.276,87	152.863,13	456.356,13	(148.389,69)	3.415.841,35
33903985	SERVIÇOS DE ITENS REPARAVEIS DE AVIAÇÃO	3.460,16	12.735,08	105.868,00	26.820,00	1.760,00	(5.574,00)	3.177,50	108.823,45	(15.058,00)	7.310,00	57.937,50	27.087,00	334.346,69
33903987	SERV. RELAC. INDÚSTRIALIZ. AEROESPACIAL	-	960.000,00	-	-	-	-	-	(613.500,00)	-	(0,13)	-	-	346.499,87
33903988	SERVIÇOS DE PUBLICIDADE E PROPAGANDA	13.502.845,07	2.322.558,43	5.628.835,19	1.997.768,55	5.100.053,27	3.805.756,50	4.755.718,95	3.351.939,82	3.195.871,04	3.806.669,49	3.359.360,59	(1.169.689,37)	49.657.687,53
33903989	MANUTENÇÃO DE REPARTICOES SERV. EXTERIOR	-	-	-	19.639,00	(744,00)	-	-	-	-	-	-	-	18.895,00
33903992	REPRESENTAÇÃO OFICIAL PODERES EST. E TCE	14.000,00	10.000,00	4.809,40	-	3.980,00	-	1.748,59	37.012,65	4.990,17	19.974,85	13.000,00	11.995,17	121.510,83
33903993	MANUTENÇÃO DE PALÁCIOS	88.000,00	30.000,00	50.000,00	60.000,00	70.000,00	83.000,00	45.000,00	60.000,00	63.000,00	45.000,00	155.000,00	-	749.000,00
33903994	AQUISIÇÃO DE SOFTWARES DE APLICAÇÃO	128.655,50	(24.664,00)	60.610,22	16.507,00	9.054,00	84.445,07	15.853,00	12.692,00	62.467,73	118.604,51	37.426,37	28.967,00	550.618,40
33903995	MANUT. CONSERV. EQUIPAM. PROC. DADOS	2.148.516,63	18.174,26	(487.865,02)	811.895,42	210.912,90	115.136,15	198.593,66	147.956,23	54.236,52	83.189,71	302.118,25	(121.393,19)	3.481.471,52
33903996	OUT. SERV. TERCEIROS PJ-PGTO ANTECIPADO	168.592,23	89.641,91	108.956,59	143.991,58	146.683,43	132.350,43	223.918,67	183.209,60	125.266,20	194.247,48	206.504,45	(154.326,58)	1.569.035,99
33903997	DESPESAS DE TELEPROCESSAMENTO	3.290.408,78	500.000,00	40.709,01	93.175,00	1.005,00	181.933,13	298.448,94	188.808,63	300.864,08	220.438,05	262.080,16	(435.394,03)	4.942.476,75
33903999	OUTROS SERV. TERCEIROS PESSOA JURÍDICA	9.887.178,87	1.578.788,81	1.156.753,13	1.230.408,86	2.343.172,45	1.825.630,11	2.633.751,19	2.508.463,08	1.038.326,93	1.809.118,50	3.714.361,25	(1.973.545,69)	27.752.407,49
339046	AUXÍLIO-ALIMENTAÇÃO	15.972.598,86	8.873.964,54	10.518.835,03	11.084.306,20	11.250.956,62	11.747.120,73	11.435.228,97	14.374.214,66	11.523.891,23	10.779.565,02	11.596.155,31	15.762.618,28	144.919.455,45
33904601	AUXÍLIO-ALIMENTAÇÃO EM PECUNIA	15.972.598,86	8.873.964,54	10.518.835,03	11.084.306,20	11.250.956,62	11.747.120,73	11.435.228,97	14.374.214,66	11.523.891,23	10.779.565,02	11.596.155,31	15.762.618,28	144.919.455,45
339047	OBRIGAÇÕES TRIBUTÁRIAS E CONTRIBUTIVAS	2.822.091,46	918.267,24	1.703.747,08	1.419.563,08	725.540,96	863.932,01	1.694.187,73	1.832.796,64	1.130.645,45	6.699.348,60	5.403.460,95	5.412.634,22	30.626.215,42
33904701	IMPOSTO PROPR. TERRITORIAL RURAL - ITR	612.366,98	515.172,60	50.000,00	914.913,54	-	-	-	-	(2.068.140,12)	4.917.007,17	(4.917.007,17)	-	24.313,00
33904702	IMPOSTO PROP. PREDIAL TERRIT. URB.-IPTU	66.124,38	457.063,21	19.204,55	2.184,98	102.505,11	8.635,55	2.548,01	304,78	4.729,93	(219,33)	208.911,44	(11.974,40)	860.018,21
33904703	IMPOSTO DE RENDA	39.100,70	22.145,18	106.976,40	(76.136,97)	3.058,97	128.481,63	(6.776,91)	332.380,64	86.419,80	198.359,75	24,83	(472,05)	833.561,97
33904704	ADICIONAL DO IMPOSTO DE RENDA	560,00	752,50	1.570,55	1.555,40	1.436,00	12.602,68	291,20	-	-	-	-	806,62	19.574,95
33904705	IMPOSTO PROPR. VEÍCULOS AUTOMOTORES-IPVA	143.214,35	(111,00)	19.175,28	10.069,76	1.130,24	10.836,35	50.662,50	5.502,80	57.415,98	11.384,48	(698,62)	41,00	308.623,12
33904707	IMPOSTO CIRCULAÇÃO MERCAD. SERV. - ICMS	4.973,94	3.202,25	719,95	4.017,23	608,47	4.367,96	-	6.221,16	303,64	3.100,31	2.409,20	(217,68)	29.706,43
33904708	IMPOSTO SERVIÇOS QUALQUER NATUREZA-ISQN	519.094,76	(225.291,76)	340.322,63	425,44	40.123,10	151.298,66	6.392,42	475.860,54	(19.000,12)	180.784,25	1.399,83	(234.899,47)	1.236.510,28
33904710	TAXAS	46.134,65	29.694,61	23.914,56	19.957,75	8.531,34	5.866,55	8.609,55	10.759,26	7.791,39	15.468,71	6.629,02	7.121,45	190.478,84
33904711	COFINS	195.630,48	-	32.268,35	113.539,96	20.073,71	54.170,35	38.007,76	46.875,99	41.067,61	223.344,64	102.597,40	2.932,84	870.509,09
33904712	CONTRIBUIÇÃO PARA O PIS/PASEP	738.601,46	30.532,11	310.138,18	256.729,47	473.952,59	413.780,45	1.520.662,65	781.182,68	2.766.383,52	892.570,12	9.657.010,84	5.760.653,60	23.602.197,67
33904713	CONTRIBUIÇÃO SOCIAL SOBRE O LUCRO	-	-	-	-	-	10.781,46	-	46.512,86	103.197,46	-	-	-	160.491,78
33904714	CPMF	103.473,84	3.112,89	6.553,15	52.062,47	1.946,87	2.614,26	2.889,49	3.307,51	29.676,86	25.527,86	(27.097,17)	(22.697,39)	181.370,64
33904715	MULTAS	-	-	161,94	1.656,47	68,10	-	-	604,40	278,79	-	-	-	2.769,70
33904716	JUROS	-	-	490,76	-	-	-	-	-	11.019,39	10.682,61	8.287,86	40.895,16	71.375,78
33904718	CONTRIBUIÇÃO PREVID. SERV. TERCEIROS-PF	29.400,76	24.163,18	743.263,23	93.739,49	19.462,48	30.489,28	30.008,84	69.191,65	57.938,45	37.684,75	144.097,60	(4.974,15)	1.274.465,56
33904721	CONTRIBUIÇÃO SINDICAL	2.647,62	3.910,37	-	-	-	-	-	-	-	-	-	-	6.557,99
33904799	OUTRAS OBRIG.TRIBUTÁRIAS E CONTRIBUTIVAS	320.866,62	53.921,10	49.318,39	25.180,81	52.643,98	30.006,83	40.892,22	54.092,37	51.562,87	183.653,28	216.895,89	(124.581,31)	954.453,05
339048	OUTROS AUXÍLIOS FINANCEIROS PES. FISÍCAS	78.388,79	1.969,70	141.962,77	120.619,33	380.388,28	487.697,55	714.247,67	1.599.922,94	2.276.141,77	2.105.875,35	5.523.891,48	3.526.490,05	16.957.595,68
33904801	AUXÍLIO A PESSOAS FISÍCAS	78.388,79	1.969,70	141.962,77	120.619,33	380.388,28	487.697,55	714.247,67	1.599.922,94	2.276.141,77	2.105.875,35	5.523.891,48	3.526.490,05	16.957.595,68
339049	AUXÍLIO-TRANSPORTE	40.352,05	46.603,36	184.767,97	178.127,37	183.466,13	197.376,83	206.120,18	128.181,14	280.577,60	211.389,63	190.770,80	(1.348,37)	1.846.384,69
33904901	AUXÍLIO-TRANSPORTE	40.352,05	46.603,36	184.767,97	178.127,37	183.466,13	197.376,83	206.120,18	128.181,14	280.577,60	211.389,63	190.770,80	(1.348,37)	1.846.384,69
339067	DEPÓSITOS COMPULSÓRIOS	-	-	-	-	-	-	9.541,04	-	-	-	-	-	9.541,04
33906702	DEPÓSITOS JUDICIAIS	-	-	-	-	-	-	9.541,04	-	-	-	-	-	9.541,04
339091	SENTENÇAS JUDICIAIS	344.034,43	233.096,15	1.763.770,60	1.224.155,48	1.479.729,75	1.430.331,15	167.912,37	2.018.398,00	722.086,57	903.149,86	2.977.034,05	2.483.013,30	15.746.711,71
33909115	SENTENÇAS JUDICIAIS DE PEQUENO VALOR	-	3.188,78	17.970,42	5.584,19	7.756,79	47.610,61	10.400,00	-	21.537,75	21.711,28	105.464,39	(105,45)	241.118,76
33909130	SENTENÇAS INDENIZATÓRIAS	-	-	900.000,00	8.536,99	138.699,88	124.562,48	55.224,08	4.780,11	-	33.508,31	-	(17.794,68)	1.247.517,17
33909132	OUTROS PRECATÓRIOS RELAT. DESP. CORRENTE	274.852,91	229.907,37	723.200,08	1.210.034,30	1.328.842,57	1.258.158,06	102.288,29	2.013.617,89	700.548,82	833.944,27	2.863.414,79	166.422,20	11.705.231,55
33909199	DIVERSAS SENTENÇAS	69.181,52	-	122.600,10	-	4.430,51	-	-	-	-	13.986,00	8.154,87	2.334.491,23	2.552.844,23
339092	DESPESAS DE EXERCÍCIOS ANTERIORES	9.060.131,51	5.268.274,55	3.601.913,63	4.621.693,42	2.276.045,69	11.738.312,19	2.343.567,91	1.711.527,55	1.948.090,72	924.562,89	441.151,05	1.494.161,25	45.429.432,36
33909201	APOSENTADORIAS E REFORMAS	652,32	-	45.085,25	45.592,09	-	-	-	-	-	62,80	-	-	91.392,46
33909203	PENSÕES	49.836,00	69.182,00	70.722,00	87.418,00	67.668,00	55.578,00	45.888,00	47.788,00	47.788,00	47.788,00	87.532,00	285.780,00	962.968,00
33909204	CONTRATAÇÃO POR TEMPO DETERMINADO	1.970,10	-	-	-	-	-	-	-	-	-	-	-	1.970,10
33909205	OUTROS BENEFÍCIOS PREVIDÊNCIARIOS	4.421.589,78	-	-	-	-	-	-	-	-	-	-	-	4.421.589,78
33909208	OUTROS BENEFÍCIOS ASSISTÊNCIAIS	41.296,22	3.721,05	3.529,74	2.148,80	2.325,50	-	817,48	-	-	-	-	-	53.838,79
33909214	DIÁRIAS - CIVIL	-	7.048,50	66.277,00	4.424,00	-	-	729,30	-	1.210,74	-	-	-	79.689,54
33909230	MATERIAL DE CONSUMO	270.187,74	2.692.607,16	1.161.485,06	2.874.890,80	1.394.383,31	318.096,42	561.325,76	547.701,02	304.955,87	101.156,56	21.363,26	(40.610,40)	10.207.542,56
33909231	PREM. CULT,ARTIST,CIENTIF,DESPORTIVO	-	-	-	40.000,00	710,70	-	-	-	-	-	-	-	40.710,70
33909232	MATERIAL DE DISTRIBUIÇÃO GRATUITA	2.368,44	-	21.089,00	-	-	-	-	-	-	-	-	-	23.457,44

DEMONSTRATIVO DA DESPESA ORÇAMENTÁRIA EMPENHADA - MÊS A MÊS - CONSOLIDADO GERAL
EXERCÍCIO DE 2005

ITEM	TÍTULOS	JANEIRO	FEVEREIRO	MARÇO	ABRIL	MAIO	JUNHO	JULHO	AGOSTO	SETEMBRO	OUTUBRO	NOVEMBRO	DEZEMBRO	TOTAL
33909233	PASSAGENS E DESPESAS COM LOCOMOÇÃO	19.732,20	17.632,95	9.788,80	6.098,02	-	-	-	-	-	-	-	-	53.251,97
33909235	SERVIÇOS DE CONSULTORIA	531,00	225.634,36	1.895,07	391,10	-	-	-	-	-	7.900,00	-	-	236.351,53
33909236	OUTROS SERVIÇOS TERCEIROS-PESSOA FISÍCA	37.815,65	25.126,81	944,49	23.381,55	350,00	65.776,50	47.500,00	-	351.823,76	-	7.115,05	(170,00)	559.663,81
33909237	LOCAÇÃO DE MÃO-DE-OBRA	574.139,85	470.545,37	376.095,66	178.106,37	6.784,61	-	151.868,87	238.017,82	14.198,02	16.283,01	-	29.977,12	2.056.016,70
33909239	OUTROS SERV. TERCEIROS PESSOA JURÍDICA	3.305.973,19	1.083.176,32	1.692.469,41	1.256.664,68	720.168,88	10.193.658,79	430.380,26	783.062,46	400.620,56	572.266,50	120.155,07	(396.970,74)	20.161.625,38
33909246	AUXÍLIO-ALIMENTAÇÃO	-	-	-	-	-	-	19.458,17	-	-	-	-	15.454,18	34.912,35
33909247	OBRIGAÇÕES TRIBUTÁRIAS E CONTRIBUTIVAS	92.030,39	367.123,03	100.445,55	73.668,18	79.418,13	3.778,62	34.918,74	30.491,11	15.322,61	10.865,37	103.225,70	-	911.287,43
33909248	OUTROS AUXÍLIOS FINANCEIROS PES. FISÍCAS	-	70.066,14	12.135,31	7.078,10	1.000,00	1.440,00	200,00	1.807,15	-	-	-	-	93.726,70
33909291	SENTENÇAS JUDICIAIS	-	224.780,34	-	-	-	1.084.935,54	1.000.000,00	-	760.572,25	167.175,40	50.000,00	1.599.335,03	4.886.798,56
33909293	INDENIZAÇÕES E RESTITUIÇÕES	242.008,63	11.630,52	40.289,41	25.738,15	16.344,30	15.176,62	57.879,33	62.659,99	51.598,91	1.065,25	51.759,97	1.366,06	577.517,14
339093	INDENIZAÇÕES E RESTITUIÇÕES	3.659.250,82	605.637,82	772.076,15	448.179,15	1.396.853,03	742.270,97	1.653.532,65	491.581,06	1.459.112,47	814.354,86	3.542.294,18	1.031.929,04	16.617.072,20
33909301	INDENIZAÇÕES	-	-	3.300,00	38.971,54	16.365,50	14.302,44	-	8.567,22	4.135,89	1.000,00	28.539,10	2.089,48	117.271,17
33909302	RESTITUIÇÕES	3.316.071,58	337.684,37	300.064,74	137.099,96	761.981,25	489.405,57	1.152.724,81	197.128,38	821.125,78	376.398,42	2.662.451,95	536.152,01	11.088.288,82
33909303	AJUDA DE CUSTO	11.300,05	33.577,63	77.553,00	44.625,08	59.363,06	104.429,10	278.166,21	118.882,57	337.849,20	352.716,09	160.237,00	245.702,79	1.824.401,78
33909304	INDENIZAÇÃO DE TRANSPORTE	100.000,00	-	118.000,00	-	60,66	834,90	1.263,96	1.599,35	4.209,86	(99.290,71)	767,80	(8.430,53)	119.015,29
33909306	RESSARCIMEN. ASSIST. MÉDICA/ODONTOLÓGICO	4.360,45	23,00	-	14.591,34	895,47	-	-	22.955,42	-	5.572,28	31.206,78	43.615,38	123.220,12
33909399	DIVERSAS INDENIZAÇÕES E RESTITUIÇÕES	227.518,74	234.352,82	273.158,41	212.891,23	558.187,09	133.298,96	221.377,67	142.448,12	291.791,74	177.958,78	659.091,55	212.799,91	3.344.875,02
400000	DESPESAS DE CAPITAL	94.902.672,13	73.265.109,56	163.907.955,40	101.801.725,55	53.172.842,28	81.712.897,75	60.153.902,01	96.971.201,23	82.516.396,06	103.998.094,61	99.033.448,38	308.204,29	1.011.744.449,25
440000	INVESTIMENTOS	61.637.900,80	56.072.232,03	137.925.862,76	75.176.278,24	32.095.179,19	61.158.578,65	36.727.556,91	68.874.950,50	48.628.729,14	73.389.760,82	71.053.643,89	(27.235.563,14)	695.505.109,79
442000	TRANSFERÊNCIAS A UNIÃO	-	-	-	-	-	-	-	2.100,00	-	-	7.900,82	-	10.000,82
442042	AUXÍLIOS	-	-	-	-	-	-	-	2.100,00	-	-	7.900,82	-	10.000,82
44204299	OUTROS AUXÍLIOS	-	-	-	-	-	-	-	2.100,00	-	-	7.900,82	-	10.000,82
444000	TRANSFERÊNCIAS A MUNICÍPIOS	4.174.750,00	7.233.155,94	21.301.211,15	5.992.570,00	6.376.461,60	14.342.963,97	17.994.041,52	22.206.936,77	10.470.096,27	6.894.478,93	18.322.296,32	(6.730.248,50)	128.578.713,97
444041	CONTRIBUIÇÕES	-	-	-	-	32.000,00	-	-	-	160.000,00	-	81.000,00	(232.029,15)	40.970,85
44404101	DESPESA C/ MANUT.OUTR.ENTID.DIR.PÚBLICO	-	-	-	-	32.000,00	-	-	-	160.000,00	-	81.000,00	(232.029,15)	40.970,85
444042	AUXÍLIOS	4.174.750,00	7.233.155,94	21.301.211,15	5.992.570,00	6.344.461,60	14.309.027,70	17.994.041,52	22.206.936,77	10.310.096,27	6.248.965,50	17.897.296,32	(6.297.203,67)	127.715.309,10
44404201	DESP.TRANSF.INST.PRIV. S/FINS LUCRETIVOS	-	-	-	-	-	-	95.000,00	-	-	-	-	(46.000,00)	49.000,00
44404202	DESP. TRANSF. MUNICÍPIOS DESPESA CAPITAL	4.174.750,00	7.233.155,94	21.301.211,15	5.992.570,00	6.329.361,60	6.840.198,79	5.143.006,52	5.224.936,77	3.706.756,09	3.993.965,50	10.434.531,13	4.356.533,51	84.730.977,00
44404299	OUTROS AUXÍLIOS	-	-	-	-	15.100,00	7.468.828,91	12.756.035,00	16.982.000,00	6.603.340,18	2.255.000,00	7.462.765,19	(10.607.737,18)	42.935.332,10
444051	OBRAS E INSTALAÇÕES	-	-	-	-	-	33.936,27	-	-	-	645.513,43	344.000,00	(201.015,68)	822.434,02
44405198	OBRAS CONTRATADAS	-	-	-	-	-	-	-	-	-	645.513,43	(66.000,00)	(201.015,68)	378.497,75
44405199	OUTRAS OBRAS E INSTALAÇÕES	-	-	-	-	-	33.936,27	-	-	-	-	410.000,00	-	443.936,27
445000	TRANSF. A INST. PRIV. S/ FINS LUCRATIVOS	47.340,00	700.000,00	1.040.000,00	2.283.522,52	1.718.439,51	3.457.099,31	4.062.920,34	5.392.589,02	2.446.739,47	4.063.606,08	8.725.779,36	22.407.793,68	56.345.829,29
445041	CONTRIBUIÇÕES	-	-	-	28.983,69	-	-	-	-	-	-	-	-	28.983,69
44504102	DESP. C/ MANUT.OUTR.ENTID.DIR.PRIVADO	-	-	-	28.983,69	-	-	-	-	-	-	-	-	28.983,69
445042	AUXÍLIOS	47.340,00	700.000,00	1.040.000,00	2.254.538,83	1.718.439,51	3.457.099,31	4.062.920,34	5.392.589,02	2.446.739,47	4.063.606,08	8.725.779,36	22.407.793,68	56.316.845,60
44504201	DESP.TRANSF.INST.PRIV.S/LUC.DESP.CAPITAL	35.000,00	600.000,00	990.000,00	934.750,00	1.075.314,18	638.594,79	2.018.558,34	2.984.756,44	1.554.223,24	2.528.717,87	6.728.010,77	22.671.633,52	42.759.559,15
44504202	DESP. TRANF. MUN. APLIC. DESP. CAPITAL	-	-	-	48.000,00	15.000,00	-	-	20.000,00	-	-	-	-	83.000,00
44504299	OUTROS AUXÍLIOS	12.340,00	100.000,00	50.000,00	1.271.788,83	628.125,33	2.818.504,52	2.044.362,00	2.387.832,58	892.516,23	1.534.888,21	1.997.768,59	(263.839,84)	13.474.286,45
449000	APLICAÇÕES DIRETAS	57.415.810,80	48.139.076,09	115.584.651,61	66.900.185,72	24.000.278,08	43.358.515,37	14.670.595,05	41.273.324,71	35.711.893,40	62.431.675,81	43.997.667,39	(42.913.108,32)	510.570.565,71
449020	AUXÍLIO FINANCEIRO A PESQUISADORES	-	-	-	-	-	-	-	-	248.593,65	297.930,00	9.100,00	5.900,00	561.523,65
44902002	PESQ. CIENT. TECN. COLETIVA	-	-	-	-	-	-	-	-	248.593,65	297.930,00	9.100,00	5.900,00	561.523,65
449035	SERVIÇOS DE CONSULTORIA	60.000,00	-	257.000,00	1.500.000,00	-	575.340,00	237.812,64	14.000,00	1.759.187,64	-	308.000,00	(796.914,77)	3.914.425,51
44903501	ASSESSORIA E CONSUL. TÉCNICA OU JURÍDICA	60.000,00	-	257.000,00	1.500.000,00	-	575.340,00	-	14.000,00	1.500.000,00	-	308.000,00	(780.227,00)	3.434.113,00
44903502	AUDITORIA EXTERNA	-	-	-	-	-	-	237.812,64	-	259.187,64	-	-	(16.687,77)	480.312,51
449039	OUTROS SERV. TERCEIROS - PESSOA JURÍDICA	-	-	110.964,80	32.897,00	-	99.618,70	-	-	-	14.000,00	249.100,00	-	506.580,50
44903905	SERVIÇOS TÉCNICOS PROFISSIONAIS	-	-	110.964,80	32.897,00	-	99.618,70	-	-	-	14.000,00	101.100,00	-	358.580,50
44903999	OUTROS SERV. TERCEIROS - PESS. JURÍDICA	-	-	-	-	-	-	-	-	-	-	148.000,00	-	148.000,00
449051	OBRAS E INSTALAÇÕES	36.925.001,80	34.857.069,20	104.387.519,33	57.147.227,79	7.427.910,36	33.074.894,35	8.104.733,35	32.707.763,76	19.302.141,11	37.584.604,68	19.303.090,86	(44.964.157,22)	345.857.799,37
44905107	REFORMA	4.240.139,74	4.854.120,90	2.546.644,21	2.387.247,19	2.387.698,08	2.089.653,79	2.957.519,60	2.098.135,47	4.079.168,76	6.440.162,38	2.494.559,50	(643.318,23)	35.931.731,39
44905180	ESTUDOS E PROJETOS	292.597,27	561.618,80	153.319,00	428.782,17	107.881,00	740.831,65	53.041,64	697.190,60	715.431,88	248.294,92	582.180,54	120.008,99	4.701.178,46
44905191	OBRAS EM ANDAMENTO	8.969.782,37	19.305.753,05	97.284.823,48	47.696.912,29	3.608.365,52	25.438.422,77	(1.538.691,47)	18.100.449,82	2.292.746,29	20.965.229,68	9.856.597,19	(27.361.504,86)	224.618.886,13
44905192	INSTALAÇÕES INCORPOR/INERENTES AO IMÓVEL	481.868,15	59.635,00	274.361,68	211.206,41	55.613,46	16.190,61	505.777,57	222.391,99	529.495,02	548.309,14	126.686,06	(330.655,99)	2.700.879,10
44905193	BENFEITORIAS EM PROPRIED. DE TERCEIROS	-	-	-	90.032,22	6.161,15	44.374,50	13.510,70	51.396,48	3.962,15	23.285,80	-	(1.809,02)	230.913,98
44905198	OBRAS CONTRATADAS	22.676.194,42	9.999.862,66	3.672.178,59	6.087.085,92	1.211.921,13	4.450.603,67	5.156.582,78	9.933.227,91	8.719.777,44	8.676.790,38	1.266.519,50	(12.947.012,49)	68.903.731,91
44905199	OUTRAS OBRAS E INSTALAÇÕES	269.258,85	76.078,79	472.317,37	246.961,59	51.560,02	296.417,36	956.992,53	1.604.971,49	2.961.559,57	682.532,38	4.976.548,07	(3.799.865,62)	8.795.332,40
449052	EQUIPAMENTOS E MATERIAL PERMANENTE	5.848.849,93	5.607.245,94	5.989.554,39	5.249.267,95	10.461.659,52	8.423.725,68	5.927.621,58	7.817.807,31	6.747.978,98	14.856.100,33	23.184.018,18	1.837.301,12	101.951.130,91
44905202	AERONAVES	-	-	2.455.890,80	-	-	-	-	-	148.000,00	-	(2.359.700,80)	-	244.190,00
44905204	APARELHOS E MEDIAÇÃO E ORIENTAÇÃO	79.890,00	4.868,00	17.692,00	8.486,36	15.579,63	22.351,50	17.737,20	115.363,56	11.933,50	66.105,24	2.417.891,80	(154.724,65)	2.623.174,14
44905206	APARELHOS E EQUIPAMENTOS DE COMÚNICAÇÃO	109.094,48	12.193,00	95.974,01	159.733,50	124.438,65	133.074,03	75.646,27	80.408,61	49.906,30	70.728,76	341.537,64	(7.220,50)	1.245.514,75

DEMONSTRATIVO DA DESPESA ORÇAMENTÁRIA EMPENHADA - MÊS A MÊS - CONSOLIDADO GERAL
EXERCÍCIO DE 2005

ITEM	TÍTULOS	JANEIRO	FEVEREIRO	MARÇO	ABRIL	MAIO	JUNHO	JULHO	AGOSTO	SETEMBRO	OUTUBRO	NOVEMBRO	DEZEMBRO	TOTAL
44905208	APAR.EQUIP.UTENS.MÉD.ODONT.LABOR.HOSPIT.	1.520.432,38	234.349,98	39.088,36	867.226,00	637.529,87	173.634,74	79.715,64	223.259,73	231.443,00	5.157.845,01	5.127.219,66	1.343.923,14	15.635.667,51
44905210	APARELHOS E EQUIP. P/ESPORTES E DIVERSOS	-	-	320,00	984,90	2.544,54	1.520,00	49.847,25	2.695,00	72.915,54	15.462,00	13.128,00	(12.245,05)	147.172,18
44905212	APARELHOS E UTENSÍLIOS DOMÉSTICOS	44.542,76	55.447,36	464.697,31	229.900,83	180.429,43	109.959,66	103.923,85	79.383,69	371.891,26	105.563,25	181.231,50	1.350.321,96	3.277.292,86
44905214	ARMAMENTOS	-	1.262.485,71	-	-	-	-	1.215.800,40	172.500,00	-	699.000,00	69.300,00	14.994,00	3.434.080,11
44905218	COLEÇÕES E MATERIAIS BIBLIOGRÁFICOS	83.897,06	154.349,02	107.557,19	88.664,57	174.110,01	82.639,04	139.476,96	251.598,47	195.524,89	405.607,94	189.236,31	57.668,65	1.930.330,11
44905219	DISCOTECAS E FILMOTECAS	-	-	6.000,00	-	6.390,00	18.997,27	15.515,00	-	13.047,00	7.050,00	8.531,50	-	75.530,77
44905220	EMBARCAÇÕES	-	-	-	-	-	-	2.350,00	-	-	211.650,00	-	-	214.000,00
44905222	EQUIPAMENTOS DE MANOBRA E PATRULHAMENTO	-	-	1.867,90	-	-	-	-	-	12.130,40	-	49.000,00	-	62.998,30
44905224	EQUIPAMENTOS DE PROTEÇÃO,SEGUR.,SOCORRO	51.067,16	186.631,75	115.074,86	129.657,38	139.871,46	24.984,20	375.051,91	17.066,00	28.130,00	77.867,00	2.199.417,55	(31.600,30)	3.313.218,97
44905226	INSTRUMENTOS MUSICAIS E ARTÍSTICOS	-	24.702,01	1.299,65	5.726,00	6.231,25	1.050,00	8.108,15	66.822,70	4.858,80	1.747,29	516,00	(1.814,06)	119.247,79
44905228	MÁQ. E EQUIP. DE NATUREZA INDUSTRIAL	997,00	10.022,00	18.626,00	97.547,00	22.888,66	87.433,29	57.728,00	9.184,00	50.000,00	114.897,44	20.336,00	(101.760,00)	387.899,39
44905230	MÁQUINAS E EQUIPAMENTOS ENERGÉTICOS	29.914,86	6.850,00	28.368,75	45.830,79	79.399,45	91.380,63	27.945,80	32.615,24	24.326,12	163.795,60	70.733,63	10.210,80	611.371,67
44905232	MÁQUINAS E EQUIPAMENTOS GRÁFICOS	7.215,00	10.050,00	21.126,90	14.475,00	13.759,10	12.478,00	31.557,96	77.152,50	72.269,63	121.953,92	66.110,00	144.710,00	592.858,01
44905233	EQUIPAMENTOS PARA ÁUDIO, VÍDEO E FOTO	77.278,64	425.809,89	175.925,82	176.216,26	100.396,30	98.068,96	121.483,95	300.652,80	60.825,37	213.033,90	306.331,39	73.443,92	2.129.467,20
44905234	MÁQUINAS, UTENSÍLIOS E EQUIPAMENTOS DIV.	59.100,72	47.661,40	140.993,18	292.511,76	19.592,07	250.910,24	252.521,82	81.438,05	394.982,68	43.075,66	60.300,60	12.114,46	1.655.202,64
44905235	EQUIPAMENTOS DE PROCESSAMENTO DE DADOS	851.344,08	500.911,03	1.592.850,44	360.143,44	2.400.291,78	2.285.547,73	1.225.310,55	2.807.970,10	1.274.132,29	1.108.869,90	3.155.482,58	4.267.595,76	21.830.449,68
44905236	MÁQUINAS,INSTALAÇÕES E UTENS.ESCRITÓRIO	114.983,22	118.731,20	9.317,20	14.698,55	12.076,48	81.742,67	13.919,41	10.179,88	(20.773,25)	29.379,88	31.314,55	143,47	415.713,26
44905238	MÁQUINAS,FERRAMENTAS,UTENSÍLIOS OFICINA	2.211,46	4.820,00	5.781,60	6.536,16	3.449,28	345,70	2.944,59	2.985,40	4.831,55	50.206,73	10.246,59	(21.923,39)	72.435,67
44905239	EQUIPAM. E UTENS.HIDRÁULICOS E ELÉTRICOS	405,90	1.758,00	53.057,93	109.276,28	1.602,92	13.409,30	41.211,80	18.914,59	4.883,30	408,00	12.722,37	59.056,00	316.706,39
44905240	MÁQUINAS E EQUIP.AGRÍCOLAS E RODOVIÁRIOS	-	2.674,00	104.758,89	296.866,66	41.058,80	18.139,00	51.013,10	42.322,50	542.399,00	1.797.120,00	(12.979,50)	(1.074.626,58)	1.808.745,87
44905242	MOBILIÁRIO EM GERAL	2.125.940,51	1.955.355,66	438.779,28	570.568,30	4.468.534,20	4.011.638,70	578.479,81	919.807,68	515.748,15	1.030.028,09	1.654.930,82	665.200,88	18.935.012,08
44905244	OBRAS DE ARTE E PEÇAS PARA MUSEU	-	-	154,00	179,00	8.404,00	3.592,00	580,00	120,00	-	7.858,00	56.171,90	-	77.058,90
44905246	SEMOVENTES E EQUIPAMENTOS DE MONTARIA	-	-	-	-	-	2.250,00	-	850,00	-	-	224.544,00	-	227.644,00
44905248	VEÍCULOS DIVERSOS	119.800,00	-	-	122,00	1.405.135,71	138.627,36	422.528,16	388.313,75	122.382,40	(85.587,36)	963.510,65	226.177,00	3.701.009,67
44905251	PEÇAS NÃO INCORPORÁVEIS A IMÓVEIS	218.466,22	13.193,72	43.257,50	63.488,79	39.925,51	94.525,39	43.020,76	125.617,43	83.751,80	42.142,92	66.257,09	21.250,08	854.897,21
44905252	VEÍCULOS DE TRAÇÃO MECÂNICA	74.868,75	245.709,62	14.000,00	1.158.185,78	485.796,00	583.972,20	956.714,00	1.732.987,95	2.140.826,72	2.203.504,67	7.157.598,73	(6.438.709,92)	10.315.454,50
44905253	CARROS DE COMBATE	-	-	-	-	-	-	-	-	-	-	-	2.072,20	2.072,20
44905257	ACESSÓRIOS PARA AUTOMÓVEIS	-	-	465,00	5.965,00	1.310,00	3.090,00	6.037,00	2.546,00	2.950,90	-	16.640,00	60.000,00	99.003,90
44905258	EQUIPAMENTOS DE MERGULHO E SALVAMENTO	-	-	-	-	-	-	2.295,00	-	-	-	-	-	2.295,00
44905283	EQUIP.SIST.PROT. E VIGILÂNCIA AMBIENTAL	-	-	-	-	-	-	7.990,00	8.800,00	-	-	-	-	16.790,00
44905299	OUTROS EQUIP. E MATERIAL PERMANENTE	289.904,09	346.213,60	92.780,69	701.204,57	168.577,14	208.081,90	75.634,90	248.128,68	334.661,63	1.196.786,49	1.086.457,62	1.373.043,25	6.121.474,56
449061	AQUISIÇÃO DE IMÓVEIS	605.682,09	806.576,20	939.662,06	1.522.304,32	4.101.375,79	228.154,94	179.660,47	638.526,00	6.883.338,24	1.710.785,40	794.104,55	1.031.127,25	19.441.297,31
44906101	EDIFÍCIOS	605.682,09	605.682,09	605.682,09	605.682,09	3.654.790,52	-	-	-	5.820.000,00	658.977,49	-	634.757,59	13.191.253,96
44906103	TERRENOS	-	200.894,11	333.979,97	916.622,23	446.585,27	228.154,94	179.660,47	638.526,00	1.063.338,24	1.051.807,91	617.730,49	145.181,73	5.822.481,36
44906107	CASAS E APARTAMENTOS	-	-	-	-	-	-	-	-	-	-	176.374,06	251.187,93	427.561,99
449091	SENTENÇAS JUDICIAIS	-	-	-	-	-	-	-	-	-	7.014.589,25	-	-	7.014.589,25
44909133	OUTROS PRECATÓRIOS RELAT. A DESP. CAP.	-	-	-	-	-	-	-	-	-	7.014.589,25	-	-	7.014.589,25
449092	DESPESAS DE EXERCÍCIOS ANTERIORES	12.976.276,98	6.868.184,75	3.899.951,03	1.448.488,66	2.009.332,41	956.781,70	220.767,01	95.227,64	70.653,78	70.321,39	124.253,80	(25.934,02)	28.714.305,13
44909230	MATERIAL DE CONSUMO	-	14.400,00	1.539,00	253,70	34.485,43	-	12.065,96	-	-	-	-	-	62.744,09
44909239	OUTROS SERV. TECEIROS - PESSOA JURÍDICA	-	-	-	-	-	6.647,50	-	-	-	-	-	-	6.647,50
44909251	OBRAS E INSTALAÇÕES	12.906.262,98	6.243.932,71	3.281.757,72	1.263.292,14	141.306,98	-	62.593,10	22.911,93	70.653,78	40.971,39	124.253,80	(14.300,00)	24.143.636,53
44909252	EQUIPAMENTOS E MATERIAL PERMANENTE	44.934,00	609.852,04	616.654,31	184.942,82	1.833.540,00	950.134,20	146.107,95	72.447,32	-	29.350,00	-	(11.634,02)	4.476.328,62
44909261	AQUISIÇÃO DE IMÓVEIS	25.080,00	-	-	-	-	-	-	-	-	-	-	-	25.080,00
449093	INDENIZAÇÕES E RESTITUIÇÕES	1.000.000,00	-	-	-	-	-	-	-	700.000,00	883.344,76	26.000,00	(430,68)	2.608.914,08
44909399	DIVERAS INDENIZAÇÕES E RESTITUIÇÕES	1.000.000,00	-	-	-	-	-	-	-	700.000,00	883.344,76	26.000,00	(430,68)	2.608.914,08
450000	INVERSÕES FINANCEIRAS	14.211.333,14	326.488,70	1.247.429,09	8.426.915,80	1.360.609,80	788.510,16	569.318,57	1.155.086,61	1.014.897,82	3.174.901,62	6.599.482,28	2.596.772,44	41.471.746,03
459000	APLICAÇÕES DIRETAS	14.211.333,14	326.488,70	1.247.429,09	8.426.915,80	1.360.609,80	788.510,16	569.318,57	1.155.086,61	1.014.897,82	3.174.901,62	6.599.482,28	2.596.772,44	41.471.746,03
459061	AQUISIÇÃO DE IMÓVEIS	600.000,00	-	-	-	-	-	-	-	-	-	660.000,00	-	1.260.000,00
45906101	EDIFÍCIOS	600.000,00	-	-	-	-	-	-	-	-	-	-	-	600.000,00
45906199	OUTRAS AQUISICOES DE BENS IMÓVEIS	-	-	-	-	-	-	-	-	-	-	660.000,00	-	660.000,00
459062	AQUISIÇÃO DE MATERIAL PARA REVENDA	-	79.752,50	196.841,00	93.376,70	874.446,00	441.060,40	68.415,88	52.870,00	38.530,00	42.087,20	19.195,00	512.643,20	2.419.217,88
45906299	OUTRAS AQUISICOES DE BENS PARA REVENDA	-	79.752,50	196.841,00	93.376,70	874.446,00	441.060,40	68.415,88	52.870,00	38.530,00	42.087,20	19.195,00	512.643,20	2.419.217,88
459065	CONST. OU AUMENTO DE CAPITAL DE EMPRESAS	275.000,00	150.000,00	100.000,00	-	500.000,00	-	250.000,00	200.000,00	300.000,00	200.000,00	2.386.195,00	(105.000,00)	4.256.195,00
45906501	CAPITAL DE EMPRESAS PÚBLICAS	125.000,00	-	-	-	-	-	-	-	-	-	-	-	125.000,00
45906502	CAPITAL DE SOCIEDADES DE ECONOMIA MISTA	150.000,00	150.000,00	100.000,00	-	500.000,00	-	250.000,00	200.000,00	300.000,00	200.000,00	2.386.195,00	(105.000,00)	4.131.195,00
459066	CONCESSÃO DE EMPRÉSTIMOS E FINANCIAMENTO	13.336.333,14	51.703,40	126.114,25	8.259.806,86	(59.119,11)	276.527,27	151.850,00	813.064,49	675.635,79	1.340.288,45	5.129.734,98	2.200.382,28	32.302.321,80
45906602	EMPRÉSTIMOS FINANCEIROS	-	-	117.514,25	-	-	(10.072,65)	-	(1.918,60)	8.327,00	(0,10)	10.000,00	(3.423,56)	120.426,34
45906699	OUTRAS CONCESSÕES DE EMPREST. E FINANC.	13.336.333,14	51.703,40	8.600,00	8.259.806,86	(59.119,11)	286.599,92	151.850,00	814.983,09	667.308,79	1.340.288,55	5.119.734,98	2.203.805,84	32.181.895,46
459092	DESPESAS DE EXERCÍCIOS ANTERIORES	-	45.032,80	824.473,84	73.732,24	45.282,91	70.922,49	99.052,69	89.152,12	732,03	1.592.525,97	(1.595.642,70)	(11.253,04)	1.234.011,35
45909262	AQUISIÇÃO DE PRODUTOS PARA REVENDA	-	-	-	10.782,50	-	-	-	-	-	-	-	-	10.782,50

DEMONSTRATIVO DA DESPESA ORÇAMENTÁRIA EMPENHADA - MÊS A MÊS - CONSOLIDADO GERAL
EXERCÍCIO DE 2005

ITEM	TÍTULOS	JANEIRO	FEVEREIRO	MARÇO	ABRIL	MAIO	JUNHO	JULHO	AGOSTO	SETEMBRO	OUTUBRO	NOVEMBRO	DEZEMBRO	TOTAL
45909266	CONCESSÃO DE EMPRÉSTIMOS E FINANCIAM.	-	45.032,80	824.473,84	62.949,74	45.282,91	70.922,49	99.052,69	89.152,12	732,03	1.592.525,97	(1.595.642,70)	(11.253,04)	1.223.228,85
460000	AMORTIZAÇÃO DA DÍVIDA	19.053.438,19	16.866.388,83	24.734.663,55	18.198.531,51	19.717.053,29	19.765.808,94	22.857.026,53	26.941.164,12	32.872.769,10	27.433.432,17	21.380.322,21	24.946.994,99	274.767.593,43
469000	APLICAÇÕES DIRETAS	19.053.438,19	16.866.388,83	24.734.663,55	18.198.531,51	19.717.053,29	19.765.808,94	22.857.026,53	26.941.164,12	32.872.769,10	27.433.432,17	21.380.322,21	24.946.994,99	274.767.593,43
469047	OBRIGAÇÕES TRIBUTÁRIAS E CONTRIBUTIVAS	209.143,68	205.259,78	185.658,13	211.416,76	211.416,76	(1.022.895,11)	-	-	-	-	-	-	-
46904712	OBRIGAÇÕES TRIBUTÁRIAS E CONTRIBUTIVAS	209.143,68	205.259,78	185.658,13	211.416,76	211.416,76	(1.022.895,11)	-	-	-	-	-	-	-
469071	PRINCIPAL DA DÍVIDA CONTRAT. RESGATADO	18.844.294,51	16.661.129,05	24.549.005,42	17.987.114,75	19.505.636,53	20.788.704,05	22.857.026,53	26.941.164,12	32.872.769,10	27.433.432,17	21.380.322,21	24.946.994,99	274.767.593,43
46907101	AMORTIZAÇÃO DIV.CONTRATADA INST. FINANC.	2.595.887,28	2.625.097,82	4.107.911,93	2.685.298,20	2.724.688,61	2.758.908,27	2.771.086,36	2.787.218,34	2.802.603,79	2.822.300,41	2.859.163,04	2.890.757,53	34.430.921,58
46907102	AMORTIZAÇÃO DA DÍVIDA CONTRAT. GOVERNOS	11.117.730,54	14.036.031,23	14.302.843,38	11.358.946,83	16.780.947,92	17.507.980,21	4.605.917,16	24.153.945,78	24.789.361,22	24.611.131,76	18.521.159,17	11.646.961,25	193.432.956,45
46907103	AMORTIZAÇÃO DA DÍVIDA CONTRAT. EXTERIOR	5.130.676,69	-	6.138.250,11	3.942.869,72	-	521.815,57	15.480.023,01	-	5.280.804,09	-	-	10.409.276,21	46.903.715,40

Florianópolis, 24 de março de 2006

WANDERLEI PEREIRA DAS NEVES
DIRETOR DE CONTABILIDADE GERAL
CONTADOR CRC-SC N.º 15.874

VILSON COELHO
GERENTE DE CONTABILIDADE CENTRALIZADA
CONTADOR CRC/SC N.º 7.678

REINALDO NERI PEREIRA
AUXILIAR ADMINISTRATIVO - CODESC
MATRÍCULA 294.365

DEMONSTRATIVO DA DESPESA ORÇAMENTÁRIA EMPENHADA - MÊS A MÊS - CONSOLIDADO DA ADMINISTRAÇÃO DIRETA
EXERCÍCIO DE 2005

ITEM	TÍTULOS	JANEIRO	FEVEREIRO	MARÇO	ABRIL	MAIO	JUNHO	JULHO	AGOSTO	SETEMBRO	OUTUBRO	NOVEMBRO	DEZEMBRO	TOTAL
000000	DESPESA ORÇAMENTÁRIA	2.165.301.962,79	375.256.609,68	385.914.250,11	449.698.019,50	392.804.311,77	366.173.765,16	417.864.545,15	420.281.110,13	399.762.866,31	360.635.588,65	392.169.231,08	392.678.055,30	6.518.540.315,63
300000	DESPESAS CORRENTES	2.121.787.500,62	319.078.737,63	326.119.358,53	383.364.866,16	351.754.582,64	319.359.122,93	367.420.237,87	354.126.435,84	342.688.121,67	309.935.681,09	349.078.030,75	387.829.019,68	5.932.541.695,41
310000	PESSOAL E ENCARGOS SOCIAIS	251.403.127,07	224.201.777,97	231.875.786,77	243.914.210,06	251.095.184,05	254.038.323,39	257.970.013,14	265.469.483,73	266.298.646,93	203.048.750,57	213.071.131,25	271.289.023,80	2.933.675.458,73
319000	APLICAÇÕES DIRETAS	251.403.127,07	224.201.777,97	231.875.786,77	243.914.210,06	251.095.184,05	254.038.323,39	257.970.013,14	265.469.483,73	266.298.646,93	203.048.750,57	213.071.131,25	271.289.023,80	2.933.675.458,73
319001	APOSENTADORIAS E REFORMAS	75.630.552,36	75.563.995,24	76.048.545,18	75.877.128,37	78.357.750,52	78.276.404,55	76.253.174,34	85.461.173,02	83.496.151,56	13.437.126,69	16.288.072,34	(1.012.679,43)	733.677.394,74
31900101	PROVENTOS - PESSOAL CIVIL	59.176.565,37	59.037.356,29	59.172.237,31	59.191.058,50	59.579.897,67	60.187.019,72	60.417.880,17	65.973.140,69	66.099.948,49	13.084.348,88	13.386.074,24	12.509.944,73	587.815.472,06
31900106	13º SALÁRIO - PESSOAL CIVIL	4.117.652,05	4.120.469,98	4.430.379,95	4.219.785,54	6.248.382,19	5.520.605,61	3.148.957,26	6.920.535,62	4.767.993,91	352.777,81	2.901.998,10	(10.221.461,58)	36.528.076,44
31900121	PROVENTOS - PESSOAL MILITAR	11.390.076,61	11.454.216,42	11.489.450,56	11.514.887,14	11.555.723,86	11.600.829,85	11.656.147,64	11.602.082,65	11.661.794,45	-	-	(407.270,04)	103.517.939,14
31900126	13º SALÁRIO - PESSOAL MILITAR	946.258,33	951.952,55	956.477,36	951.397,19	973.746,80	967.949,37	1.030.189,27	965.414,06	966.414,71	-	-	(2.893.892,54)	5.815.907,10
319003	PENSÕES	1.783.936,69	1.781.049,62	1.775.190,56	1.771.351,59	1.849.249,37	1.843.663,73	1.874.395,98	1.845.838,84	1.838.584,92	1.742.369,44	1.679.065,95	2.037.932,43	21.822.629,12
31900305	ESPECIAIS	1.783.936,69	1.781.049,62	1.775.190,56	1.771.351,59	1.849.249,37	1.843.663,73	1.874.395,98	1.845.838,84	1.838.584,92	1.742.369,44	1.679.065,95	2.037.932,43	21.822.629,12
319004	CONTRATAÇÃO POR TEMPO DETERMINADO	1.636.438,34	1.818.910,20	7.855.865,96	12.419.618,39	10.817.303,71	11.651.484,37	15.105.571,13	11.320.875,13	12.503.300,55	13.268.263,56	12.807.523,73	15.886.008,34	127.091.163,41
31900401	PROFESSORES SUBSTITUTOS	12.205,14	35.754,24	4.665.419,18	8.262.911,60	7.151.708,46	7.423.607,97	9.648.577,54	7.123.544,90	8.192.459,09	8.812.532,30	8.400.797,57	8.451.044,16	78.180.562,15
31900402	SERVIÇOS TEMPORÁRIOS DE AGENTES DE SAÚDE	214.161,76	285.213,36	277.323,33	284.020,27	289.061,42	432.604,79	677.482,17	498.477,20	487.129,24	487.040,05	511.116,93	916.284,68	5.359.915,20
31900404	OBRIGAÇÕES PATRONAIS	277.399,72	303.158,40	1.347.684,31	2.381.834,57	1.860.750,84	1.985.292,20	2.177.215,95	1.920.752,93	2.104.809,35	2.249.449,79	2.172.210,15	4.125.035,85	22.905.594,06
31900499	OUTROS SERVIÇOS TEMPORÁRIOS	1.132.671,72	1.194.784,20	1.565.439,14	1.490.851,95	1.515.782,99	1.809.979,41	2.602.295,47	1.778.100,10	1.718.902,87	1.719.241,42	1.723.399,08	2.393.643,65	20.645.092,00
319009	SALÁRIO-FAMÍLIA	17.415,90	18.190,35	20.683,68	23.245,56	23.784,74	23.873,26	23.603,75	15.666,03	15.531,66	13.432,57	25.961,30	7.802,87	229.191,67
31900901	SALÁRIO-FAMÍLIA - ATIVO PESSOAL CIVIL	17.209,10	17.983,55	20.470,16	23.032,04	23.507,53	23.596,05	23.326,54	15.388,82	15.296,91	13.241,50	25.770,23	7.611,80	226.434,23
31900902	SALÁRIO-FAMÍLIA - INATIVO PESSOAL CIVIL	169,84	169,84	169,84	169,84	233,53	233,53	233,53	233,53	191,07	191,07	191,07	191,07	2.377,76
31900903	SALÁRIO-FAMÍLIA - ATIVO PESSOAL MILITAR	36,96	36,96	43,68	43,68	43,68	43,68	43,68	43,68	43,68	-	-	-	379,68
319011	VENC. VANTAGENS FIXAS - PESSOAL CIVIL	104.804.470,00	97.746.260,10	99.894.505,93	103.394.990,12	110.897.505,65	111.379.503,44	110.545.912,73	114.329.658,97	117.615.756,43	121.857.919,12	127.439.281,88	126.236.601,00	1.346.142.365,37
31901101	VENCIMENTOS E SALÁRIOS	55.646.057,75	55.494.438,28	53.437.615,86	53.641.359,71	53.764.668,34	54.195.011,05	55.791.293,86	56.528.050,03	57.242.759,12	59.086.389,16	59.232.053,61	63.383.866,78	677.443.563,55
31901105	INCORPORAÇÕES	2.876.008,89	3.096.012,89	3.226.806,30	3.205.929,17	3.677.995,68	3.563.602,52	3.558.823,45	3.571.121,96	3.576.762,81	3.672.007,07	3.613.746,91	3.578.460,28	41.217.277,93
31901131	GRATIFICAÇÃO POR EXERCÍCIO DE CARGOS	14.470.800,60	14.450.440,95	16.179.864,14	19.188.486,24	18.958.592,49	19.451.285,23	19.125.506,86	21.388.331,04	21.880.871,68	23.898.333,20	23.886.444,43	18.549.712,17	231.428.669,03
31901137	GRATIFICAÇÃO POR TEMPO DE SERVIÇO	10.000.295,93	9.969.853,70	12.432.434,05	12.923.877,78	13.045.474,58	13.209.017,56	13.235.826,99	14.112.495,23	14.358.645,03	14.918.167,15	14.967.055,81	12.194.060,58	155.367.204,39
31901142	FÉRIAS INDENIZADAS	1.253,24	1.057,47	8.535,59	25.490,65	110.710,30	113.863,18	657.303,62	180.458,60	122.922,95	346.211,54	149.083,54	5.956.394,68	7.673.285,36
31901143	13º SALÁRIO	5.372.990,48	5.272.552,99	6.127.128,61	6.123.441,65	12.717.186,85	9.181.317,30	6.417.663,31	7.254.149,79	7.347.575,62	6.267.179,65	8.188.854,05	19.838.423,70	100.108.464,00
31901144	FÉRIAS - ABONO PECUNIÁRIO	-	77.880,63	61.989,00	43.897,14	43.709,92	44.239,93	74.912,97	47.090,98	33.723,87	21.891,83	54.107,45	63.692,17	567.135,89
31901145	FÉRIAS - ABONO CONSTITUCIONAL	9.198.798,29	2.403.878,32	1.329.106,26	1.098.449,69	1.109.470,75	1.697.135,63	1.210.356,04	961.583,82	984.398,76	1.203.102,05	1.611.039,99	1.233.515,97	24.040.835,57
31901146	FÉRIAS - PAGAMENTO ANTECIPADO	493.906,38	204.877,08	101.353,39	138.410,67	175.246,82	566.831,18	182.474,47	151.400,45	152.659,78	166.629,39	126.332,74	2.276.287,80	4.736.410,15
31901199	OUTRAS DESPESAS FIXAS - PESSOAL CIVIL	6.744.358,44	6.775.267,79	6.989.672,73	7.005.647,42	7.294.449,92	9.357.199,86	10.291.751,16	10.134.977,07	11.915.436,81	12.278.008,08	15.610.563,35	(837.813,13)	103.559.519,50
319012	VENC. VANTAGENS FIXAS - PESSOAL MILITAR	31.295.559,40	31.939.575,25	31.501.612,81	31.317.466,82	31.583.251,69	31.472.858,26	31.248.104,27	31.460.222,55	31.214.896,09	32.021.529,27	29.990.791,07	34.160.700,38	379.206.567,86
31901201	SOLDO	18.698.448,52	18.699.562,42	18.656.015,22	18.640.877,00	18.743.405,56	18.676.696,03	18.631.844,40	18.676.982,75	18.706.344,12	19.339.993,59	18.631.968,66	18.686.736,78	224.788.875,05
31901203	GRATIFICAÇÃO POR TEMPO DE SERVIÇO	3.328.983,98	3.355.096,74	3.376.382,57	3.385.366,16	3.420.044,28	3.410.890,99	3.412.536,52	3.470.440,06	3.487.210,27	3.480.310,27	3.473.538,06	3.485.242,89	41.086.042,79
31901243	13º SALÁRIO	1.925.020,42	1.928.831,66	1.925.749,49	1.925.935,55	1.936.407,94	1.931.131,11	1.925.054,82	1.941.755,48	1.945.561,80	1.938.943,64	3.356,31	4.093.724,73	23.421.472,95
31901245	FÉRIAS - ABONO CONSTITUCIONAL	584.955,10	712.878,92	504.634,75	417.293,07	426.914,98	670.971,55	333.097,96	287.126,84	319.145,82	471.027,52	667.402,95	953.216,74	6.348.666,20
31901299	OUTRAS DESPESAS FIXAS - PESSOAL MILITAR	6.758.151,38	7.243.205,51	7.038.830,78	6.947.995,04	7.056.478,93	6.783.168,58	6.945.570,57	7.083.917,42	6.756.634,08	6.791.254,25	7.214.525,09	6.941.779,24	83.561.510,87
319013	OBRIGAÇÕES PATRONAIS	10.967.427,14	9.811.381,52	9.939.298,78	13.690.138,27	13.833.310,92	15.339.630,50	15.630.325,50	16.084.055,90	14.366.962,85	14.091.525,22	17.366.552,97	36.879.819,65	188.000.429,22
31901301	FGTS	103.371,58	105.546,44	107.548,21	102.591,63	102.840,01	127.783,30	133.771,99	121.720,17	120.749,11	120.866,26	120.628,77	159.091,94	1.426.509,41
31901302	CONTRIBUIÇÕES PREVIDÊNCIÁRIAS - INSS	1.252.257,76	1.310.684,37	1.315.465,96	1.264.343,73	1.337.777,58	1.362.591,50	1.463.506,84	1.362.221,39	1.359.875,08	1.476.436,60	1.414.348,13	2.232.618,73	17.152.127,67
31901314	CONTRIB. REGIME PRÓPRIO PREV. SOCIAL	7.689.112,24	6.487.895,91	6.595.914,92	10.386.840,80	10.429.361,73	11.873.515,78	12.057.189,48	12.446.556,33	10.708.703,76	11.153.109,81	13.600.372,11	32.226.093,59	145.654.666,46
31901315	MULTAS	461,37	-	-	-	-	-	-	-	-	-	-	-	461,37
31901399	OUTRAS OBRIGAÇÕES PATRONAIS	1.922.224,19	1.907.254,80	1.920.369,69	1.936.362,11	1.963.331,60	1.975.739,92	1.975.857,19	2.153.558,01	2.177.634,90	1.341.112,55	2.231.203,96	2.262.015,39	23.766.664,31
319016	OUTRAS DESPESAS VARIÁVEIS-PESSOAL CIVIL	1.109.408,72	1.308.577,70	495.044,98	521.694,00	531.300,51	548.089,35	58.281,86	92.900,44	104.654,55	59.717,98	2.408.057,55	2.600.133,07	9.837.860,71
31901601	OUTRAS DESPESAS VARIÁVEIS-PESSOAL CIVIL	1.109.408,72	1.308.577,70	495.044,98	521.694,00	531.300,51	548.089,35	58.281,86	92.900,44	104.654,55	59.717,98	2.408.057,55	2.600.133,07	9.837.860,71
319017	OUTRAS DESP. VARIÁVEIS-PESSOAL MILITAR	-	-	84,11	204.578,88	155.481,58	273.293,18	214.592,30	351.943,67	14.167,01	133.095,40	32.119,12	43.249,08	1.422.604,33
31901701	OUTRAS DESP. VARIÁVEIS-PESSOAL MILITAR	-	-	84,11	204.578,88	155.481,58	273.293,18	214.592,30	351.943,67	14.167,01	133.095,40	32.119,12	43.249,08	1.422.604,33
319034	OUTR. DESP. PESS. CONTRATO TERCEIRIZAÇÃO	-	-	-	265.694,96	-	-	-	305.959,80	-	-	62.000,00	317.634,04	951.288,80
31903401	SUBSTITUIÇÃO- MÃO-DE-OBRA (LRF, ART. 18)	-	-	-	265.694,96	-	-	-	305.959,80	-	-	62.000,00	317.634,04	951.288,80
319091	SENTENÇAS JUDICIAIS	-	-	-	458.637,23	-	-	-	-	-	-	-	17.261.414,35	17.720.051,58
31909131	OUTROS PRECATÓRIOS RELAT. DESP. PESSOAL	-	-	-	458.637,23	-	-	-	-	-	-	-	560.000,00	1.018.637,23
31909199	DIVERSAS SENTENÇAS	-	-	-	-	-	-	-	-	-	-	-	16.701.414,35	16.701.414,35
319092	DESPESAS DE EXERCÍCIOS ANTERIORES	22.336.528,19	3.882.152,83	3.995.750,88	3.408.767,66	2.889.044,05	2.931.992,60	6.804.121,84	3.884.904,06	4.952.647,33	6.083.306,09	4.618.404,92	36.780.990,02	102.568.610,47
31909201	APOSENTADORIAS E REFORMAS	1.196.994,95	1.528.624,37	1.777.682,95	1.352.724,58	1.172.341,69	1.113.994,64	2.345.670,25	1.803.416,96	1.908.766,53	2.312.031,75	1.483.188,97	15.780.877,26	33.776.314,90
31909203	PENSÕES	-	-	104,00	3.220,00	123,46	-	-	7.150,74	11.659,43	9.906,33	7.150,74	10.726,11	50.040,81
31909209	SALÁRIO-FAMÍLIA	4.001,88	3.780,16	3.649,50	3.597,49	3.565,46	3.597,36	3.680,65	3.572,34	6.922,23	10.066,65	14.852,16	22.075,92	83.361,80
31909211	VENCIMENTOS E VANTAGENS FIXAS PES. CIVIL	3.223.238,58	2.301.519,95	2.205.697,01	2.042.042,68	1.712.937,55	1.795.938,53	4.434.856,45	2.010.111,96	3.015.925,16	3.732.977,98	3.005.290,14	22.118.085,00	51.598.620,99
31909212	VENCIMENTOS E VANTAG. FIXAS PES. MILITAR	17.452.038,50	716,78	-	-	-	1.004,88	-	43.697,95	1.744,27	-	-	(1.233.641,46)	16.265.560,92

DEMONSTRATIVO DA DESPESA ORÇAMENTÁRIA EMPENHADA - MÊS A MÊS - CONSOLIDADO DA ADMINISTRAÇÃO DIRETA
EXERCÍCIO DE 2005

ITEM	TÍTULOS	JANEIRO	FEVEREIRO	MARÇO	ABRIL	MAIO	JUNHO	JULHO	AGOSTO	SETEMBRO	OUTUBRO	NOVEMBRO	DEZEMBRO	TOTAL
31909213	OBRIGAÇÕES PATRONAIS	-	-	-	-	-	-	-	-	120,83	24,43	93,74	51.247,16	51.486,16
31909217	OUTR. DESPESAS VARIÁVEIS-PESSOAL MILITAR	429.792,78	-	-	-	-	-	-	-	-	-	-	-	429.792,78
31909294	INDENIZAÇÕES E RESTITUIÇÕES TRABALHISTAS	400,82	5.345,84	1.337,15	7.182,91	75,89	4.067,97	-	1.167,21	-	8.676,24	-	-	28.254,03
31909296	RESSARCIMENTO DESPESAS PESS. REQUISITADO	30.060,68	42.165,73	7.280,27	-	-	13.389,22	19.914,49	15.786,90	7.508,88	9.622,71	107.829,17	31.620,03	285.178,08
319094	INDENIZAÇÕES E RESTITUIÇÕES TRABALHISTAS	-	-	-	-	-	-	60,54	9,99	-	-	4.937,56	24.016,19	29.024,28
31909401	INDENIZ. REST. TRABALHISTAS ATIVO CIVIL	-	-	-	-	-	-	60,54	9,99	-	-	4.937,56	24.016,19	29.024,28
319096	RESSARCIM. DESPESA PESSOAL REQUISITADO	1.821.390,33	331.685,16	349.203,90	560.898,21	157.201,31	297.530,15	211.868,90	316.275,33	175.993,98	340.465,23	348.362,86	65.401,81	4.976.277,17
31909601	PESSOAL REQUISITADO DE OUTROS ORGÃOS	1.821.390,33	331.685,16	349.203,90	560.898,21	157.201,31	297.530,15	211.868,90	316.275,33	175.993,98	340.465,23	348.362,86	65.401,81	4.976.277,17
320000	JUROS E ENCARGOS DA DÍVIDA	42.304.073,97	39.953.457,08	42.127.126,91	44.090.904,54	44.248.746,81	40.859.136,77	41.887.923,28	40.692.109,83	44.150.560,73	42.456.229,36	44.570.771,30	43.697.156,44	511.038.197,02
329000	APLICAÇÕES DIRETAS	42.304.073,97	39.953.457,08	42.127.126,91	44.090.904,54	44.248.746,81	40.859.136,77	41.887.923,28	40.692.109,83	44.150.560,73	42.456.229,36	44.570.771,30	43.697.156,44	511.038.197,02
329021	JUROS SOBRE A DÍVIDA POR CONTRATO	42.152.649,36	39.815.923,99	41.927.699,55	43.602.128,11	43.808.080,62	40.502.299,60	41.428.081,45	40.496.794,12	43.950.176,41	42.033.893,14	44.280.163,96	43.370.365,35	507.368.255,66
32902101	JUROS DIV. CONTR. INSTITUIC. FINANCEIRAS	4.832.799,65	4.845.941,19	5.706.088,42	4.873.393,06	4.902.776,85	4.921.953,00	4.901.327,26	4.887.496,09	4.872.110,64	4.863.923,74	4.884.706,27	4.895.702,27	59.388.218,44
32902102	JUROS DA DÍVIDA CONTRATADA COM GOVERNOS	36.346.622,52	34.969.982,80	35.145.219,66	38.537.568,01	34.404.586,35	34.217.801,57	31.850.188,45	34.712.518,82	34.425.953,30	36.167.969,94	34.461.155,32	34.347.696,02	419.587.262,76
32902103	JUROS DA DÍVIDA CONTRATADA NO EXTERIOR	973.227,19	-	1.076.391,47	191.167,04	4.500.717,42	57.451,40	4.439.454,67	-	864.118,97	239.503,02	4.154.755,31	3.339.070,73	19.835.857,22
32902199	OUTROS JUROS DA DÍVIDA CONTRATADA	-	-	-	-	-	1.305.093,63	237.111,07	896.779,21	3.787.993,50	762.496,44	779.547,06	787.896,33	8.556.917,24
329022	OUTR. ENCARGOS SOBRE DÍVIDA POR CONTRATO	151.424,61	137.533,09	199.427,36	488.776,43	429.191,54	356.837,17	459.841,83	195.315,71	200.384,32	422.336,22	290.607,34	326.791,09	3.658.466,71
32902201	OUTR.ENCARGOS.DIV.CONT.INST.FINANCEIRAS	6.000,00	-	56.675,75	-	-	-	-	-	-	38.173,47	-	-	100.849,22
32902202	OUTROS ENCARGOS DIV. CONTRATADA GOVERNOS	143.303,71	137.533,09	142.708,39	298.556,43	200.148,71	356.503,13	195.626,73	195.315,71	200.384,32	222.338,88	189.366,48	326.460,83	2.608.246,41
32902203	OUTROS ENCARGOS DIV. CONTRATADA EXTERIOR	2.120,90	-	43,22	190.220,00	229.042,83	334,04	264.215,10	-	-	161.823,87	101.240,86	330,26	949.371,08
329092	DESPESAS DE EXERCÍCIOS ANTERIORES	-	-	-	-	11.474,65	-	-	-	-	-	-	-	11.474,65
32909221	JUROS SOBRE A DÍVIDA POR CONT.	-	-	-	-	11.474,65	-	-	-	-	-	-	-	11.474,65
330000	OUTRAS DESPESAS CORRENTES	1.828.080.299,58	54.923.502,58	52.116.444,85	95.359.751,56	56.410.651,78	24.461.662,77	67.562.301,45	47.964.842,28	32.238.914,01	64.430.701,16	91.436.128,20	72.842.839,44	2.487.828.039,66
332000	TRANSFERÊNCIAS A UNIÃO	-	958,20	93.538,36	153.780,66	-	240.012,43	6.254,13	3.594,70	(3.594,70)	-	-	-	494.543,78
332041	CONTRIBUIÇÕES	-	958,20	93.538,36	153.780,66	-	240.012,43	6.254,13	3.594,70	(3.594,70)	-	-	-	494.543,78
33204101	DESP. MANUT. OUT. ENTID. DIREITO PÚBLICO	-	-	7.730,78	-	-	240.012,43	6.254,13	3.594,70	(3.594,70)	-	-	-	253.997,34
33204199	OUTRAS CONTRIBUIÇÕES	-	958,20	85.807,58	153.780,66	-	-	-	-	-	-	-	-	240.546,44
334000	TRANSFERÊNCIAS A MUNICÍPIOS	1.648.907.698,39	304.415,00	456.641,41	4.463.303,09	1.008.377,23	107.974,55	4.530.932,58	960.393,62	(3.457.984,94)	11.679.554,56	33.472.999,72	43.010.431,88	1.745.444.737,09
334030	MATERIAL DE CONSUMO	-	-	-	30.000,00	30.000,00	10.000,00	-	-	10.000,00	-	10.000,00	(59,61)	89.940,39
33403001	COMBUSTIVEIS E LUBRIFICANTES AUTOMOTIVOS	-	-	-	30.000,00	-	-	-	-	-	-	-	-	30.000,00
33403099	OUTROS MATERIAIS DE CONSUMO	-	-	-	-	30.000,00	10.000,00	-	-	10.000,00	-	10.000,00	(59,61)	59.940,39
334039	OUTROS SERV. TERCEIROS PESSOA-JURÍDICA	-	-	-	-	853.297,23	10.000,00	(374.942,85)	(468.354,38)	20.000,00	-	-	(1.389,94)	38.610,06
33403926	SERV. DE TRANSPORTE ESCOLAR	-	-	-	-	843.297,23	-	(374.942,85)	(468.354,38)	-	-	-	-	-
33403999	OUTROS SERV. TERCEIROS - PESS. JURIDICAS	-	-	-	-	10.000,00	10.000,00	-	-	20.000,00	-	-	(1.389,94)	38.610,06
334041	CONTRIBUIÇÕES	35.000,00	267.015,00	303.296,30	292.538,00	125.080,00	18.000,00	540.000,00	1.428.748,00	1.064.600,00	2.770.000,00	1.762.999,71	(4.368,00)	8.602.909,01
33404101	DESP. MANUT. OUT. ENTID. DIREITO PÚBLICO	35.000,00	79.395,00	149.456,30	292.538,00	125.080,00	18.000,00	40.000,00	628.748,00	164.600,00	-	248.968,00	62.360,00	1.844.145,30
33404102	DESP. MANUT. OUT. ENTID. DIREITO PRIVADO	-	187.620,00	153.840,00	-	-	-	-	-	-	-	-	(153.840,00)	187.620,00
33404199	OUTRAS CONTRIBUIÇÕES	-	-	-	-	-	-	500.000,00	800.000,00	900.000,00	2.770.000,00	1.514.031,71	87.112,00	6.571.143,71
334081	DISTRIBUIÇÃO CONST. OU LEGAL DE RECEITAS	1.648.872.698,39	-	-	4.140.765,09	-	-	4.365.875,43	-	(4.552.584,94)	8.909.554,56	31.700.000,01	43.019.234,12	1.736.455.542,66
33408101	PARTICIPAÇÃO DOS MUNICÍPIOS - ICMS	1.421.700.251,00	-	-	-	-	-	-	-	-	-	-	42.787.700,21	1.464.487.951,21
33408102	PART. MUNICIP.-COTA-PARTE IPI EXPORTAÇÃO	46.850.733,00	-	-	-	-	-	-	-	(4.552.584,94)	4.552.584,94	6.700.000,00	231.533,91	53.782.266,91
33408104	PARTICIPAÇÃO DOS MUNICÍPIOS - IPVA	176.010.331,00	-	-	(0,01)	-	-	-	-	-	-	25.000.000,01	-	201.010.331,00
33408106	PARTICIPAÇÃO DOS MUNICÍPIOS - CIDE	4.311.383,39	-	-	4.140.765,10	-	-	4.365.875,43	-	-	4.356.969,62	-	-	17.174.993,54
334092	DESPESAS DE EXERCÍCIOS ANTERIORES	-	37.400,00	153.345,11	-	-	69.974,55	-	-	-	-	-	(2.984,69)	257.734,97
33409241	CONTRIBUIÇÕES	-	37.400,00	153.345,11	-	-	69.974,55	-	-	-	-	-	(2.984,69)	257.734,97
335000	TRANSFER. INST. PRIV. S/ FINS LUCRATIVOS	7.816.802,87	6.988.181,79	9.441.729,11	6.936.470,43	7.613.977,66	2.372.830,41	27.130.426,96	7.304.443,19	2.867.839,81	7.211.599,44	8.306.214,82	9.563.591,58	103.554.108,07
335039	OUTROS SERV. TERCEIROS PESSOA JURÍDICA	600.000,00	300.000,00	718.795,76	3.000.000,00	-	(2.516.428,56)	385.117,10	80.000,00	-	113.632,68	14.000,00	(152.868,18)	2.542.248,80
33503905	SERVIÇOS TÉCNICOS PROFISSIONAIS	-	-	-	-	-	-	-	45.000,00	-	-	-	-	45.000,00
33503958	SERVIÇOS DE TELECOMUNICAÇÕES	-	-	-	-	-	55.000,00	-	-	-	-	-	-	55.000,00
33503965	SERVIÇOS DE APOIO AO ENSINO	-	-	-	-	-	-	-	35.000,00	-	-	-	-	35.000,00
33503999	OUTROS SERV. TERCEIROS - PESS. JURÍDICA	600.000,00	300.000,00	718.795,76	3.000.000,00	-	(2.571.428,56)	385.117,10	-	-	113.632,68	14.000,00	(152.868,18)	2.407.248,80
335041	CONTRIBUIÇÕES	2.580.440,00	762.240,00	2.709.950,00	(202.668,82)	36.800,00	58.236,00	22.361.188,76	(151.516,43)	(1.700.543,10)	(500.000,00)	(148.836,45)	479.613,31	26.284.903,27
33504101	DESP. MANUT. OUTRAS ENTID. DIR. PÚBLICO	-	-	282.040,00	-	-	-	-	-	-	-	-	-	282.040,00
33504102	DESP. MANUT. OUT. ENTID. DIREITO PRIVADO	2.580.440,00	762.240,00	2.379.910,00	(202.668,82)	36.800,00	58.236,00	39.500,00	(281.516,43)	124.926,64	-	(158.836,45)	504.813,31	5.843.844,25
33504199	OUTRAS CONTRIBUIÇÕES	-	-	48.000,00	-	-	-	22.321.688,76	130.000,00	(1.825.469,74)	(500.000,00)	10.000,00	(25.200,00)	20.159.019,02
335043	SUBVENÇÕES SOCIAIS	4.636.362,87	5.830.641,79	6.012.983,35	4.139.139,25	7.577.177,66	4.830.535,99	4.384.121,10	7.375.959,62	4.568.382,91	7.597.966,76	8.441.051,27	9.236.846,45	74.631.169,02
33504301	TRANSF. INSTITUIÇÕES PRIVADAS CULTURAIS	25.000,00	24.000,00	315.000,00	113.360,00	71.000,00	199.119,00	159.396,00	232.088,91	58.362,30	22.326,16	96.729,41	12.489,55	1.328.871,33
33504302	TRANSF. INSTIT. PRIV. ASSIST. SOCIAL	359.140,36	3.537.796,32	3.992.133,42	4.057.766,25	4.591.100,34	4.607.902,94	4.151.794,42	4.545.561,18	4.296.790,98	4.106.268,10	6.770.252,33	7.618.586,63	52.635.093,27
33504303	TRANSF.INSTIT.PRIVADAS - ASSIST. SOCIAL	3.267.222,51	(271,53)	1.399,93	(40.987,00)	(63.840,61)	(1.485,95)	51.430,68	7.097,87	(1.086,37)	(1.294,50)	(3.500,00)	(486,64)	3.214.198,39

DEMONSTRATIVO DA DESPESA ORÇAMENTÁRIA EMPENHADA - MÊS A MÊS - CONSOLIDADO DA ADMINISTRAÇÃO DIRETA
EXERCÍCIO DE 2005

ITEM	TÍTULOS	JANEIRO	FEVEREIRO	MARÇO	ABRIL	MAIO	JUNHO	JULHO	AGOSTO	SETEMBRO	OUTUBRO	NOVEMBRO	DEZEMBRO	TOTAL
33504399	OUTRAS SUBVENÇÕES SOCIAIS	985.000,00	2.269.117,00	1.704.450,00	9.000,00	2.978.917,93	25.000,00	21.500,00	2.591.211,66	214.316,00	3.470.667,00	1.577.569,53	1.606.256,91	17.453.006,03
335092	DESPESAS DE EXERCÍCIOS ANTERIORES	-	95.300,00	-	-	-	486,98	-	-	-	-	-	-	95.786,98
33509241	CONTRIBUIÇÕES	-	95.300,00	-	-	-	486,98	-	-	-	-	-	-	95.786,98
336000	TRANSF. INST. PRIV. C/ FINS LUCRATIVOS	-	-	-	-	-	-	-	-	3.226.813,01	-	-	-	3.226.813,01
336041	CONTRIBUIÇÕES	-	-	-	-	-	-	-	-	3.226.813,01	-	-	-	3.226.813,01
33604199	OUTRAS CONTRIBUIÇÕES	-	-	-	-	-	-	-	-	3.226.813,01	-	-	-	3.226.813,01
338000	TRANSFERÊNCIAS AO EXTERIOR	-	2.366.000,00	-	(600.000,00)	-	-	-	(66.000,00)	-	(25.000,00)	-	(30.000,00)	1.645.000,00
338041	CONTRIBUIÇÕES	-	2.366.000,00	-	(600.000,00)	-	-	-	(66.000,00)	-	(25.000,00)	-	(30.000,00)	1.645.000,00
33804199	OUTRAS CONTRIBUIÇÕES	-	2.366.000,00	-	(600.000,00)	-	-	-	(66.000,00)	-	(25.000,00)	-	(30.000,00)	1.645.000,00
339000	APLICAÇÕES DIRETAS	171.355.798,32	45.263.947,59	42.124.535,97	84.406.197,38	47.788.296,89	21.740.845,38	35.894.687,78	39.762.410,77	29.605.840,83	45.564.547,16	49.656.913,66	20.298.815,98	633.462.837,71
339004	CONTRATAÇÃO POR TEMPO DETERMINADO	850.000,00	(646,13)	(8.444,44)	(1.413,48)	(2.583,30)	-	-	-	-	-	-	335.000,00	1.171.912,65
33900499	OUTROS SERVIÇOS TEMPORÁRIOS	850.000,00	(646,13)	(8.444,44)	(1.413,48)	(2.583,30)	-	-	-	-	-	-	335.000,00	1.171.912,65
339008	OUTROS BENEFÍCIOS ASSISTÊNCIAIS	149.725,88	177.134,58	191.201,18	216.179,65	184.804,40	213.375,87	224.497,81	284.458,00	175.943,60	175.675,53	248.941,64	178.196,40	2.420.134,54
33900801	AUXÍLIO-FUNERAL	40.250,98	43.154,03	66.872,30	91.634,88	64.682,66	99.050,56	78.066,16	101.166,65	79.705,47	55.503,91	136.685,70	81.139,67	937.912,97
33900804	AUXÍLIO-CRECHE	109.474,90	115.525,64	116.046,28	114.556,65	112.913,96	113.547,42	115.153,37	113.895,78	114.493,56	113.746,71	114.175,29	114.211,77	1.367.741,33
33900899	OUTROS BENEFÍCIOS ASSISTÊNCIAIS	-	18.454,91	8.282,60	9.988,12	7.207,78	777,89	31.304,61	70.950,57	(18.255,43)	6.424,91	(1.919,35)	(17.155,04)	116.061,57
339014	DIÁRIAS - PESSOAL CIVIL	3.465.434,37	1.203.361,74	2.117.994,74	1.931.495,49	1.587.599,60	2.435.829,14	1.657.496,50	2.289.288,59	1.768.612,25	2.201.083,66	2.304.462,41	624.785,24	23.587.443,73
33901414	DIÁRIAS NO PAÍS - PESSOAL CIVIL	3.430.595,17	1.185.701,67	1.996.615,69	1.849.424,83	1.484.106,68	2.192.053,85	1.640.883,90	2.165.337,96	1.712.009,65	2.129.339,73	2.214.551,56	623.928,74	22.624.549,43
33901416	DIÁRIAS NO EXTERIOR - PESSOAL CIVIL	34.839,20	17.660,07	121.379,05	82.070,66	103.492,92	243.775,29	16.612,60	123.950,63	56.602,60	71.743,93	89.910,85	856,50	962.894,30
339015	DIÁRIAS - PESSOAL MILITAR	66.000,00	280.060,31	30.000,00	148.470,42	166.322,56	176.660,53	157.367,83	167.565,93	218.207,07	212.689,44	264.302,16	172.322,75	2.059.969,00
33901514	DIÁRIAS NO PAÍS - PESSOAL MILITAR	66.000,00	280.060,31	30.000,00	148.470,42	166.322,56	176.660,53	157.367,83	167.565,93	218.207,07	212.689,44	264.302,16	172.322,75	2.059.969,00
339018	AUXÍLIO FINANCEIRO A ESTUDANTES	5.080.000,00	393.955,00	170.309,00	29.460.628,36	181.207,00	(20.009.608,15)	8.435,00	137.478,00	265.154,00	294.744,00	521.852,00	243.264,00	16.747.418,21
33901801	AUXÍLIO A ESTUDANTES CARENTES	5.080.000,00	-	-	29.080.210,96	-	(20.215.422,15)	(42.393,60)	-	(1.000,00)	-	-	-	13.901.395,21
33901899	OUTROS AUXÍLIOS FINANCEIROS A ESTUDANTES	-	393.955,00	170.309,00	419.311,00	181.207,00	205.814,00	11.935,00	137.478,00	266.154,00	294.744,00	521.852,00	243.264,00	2.846.023,00
339030	MATERIAL DE CONSUMO	12.807.666,31	7.048.697,84	4.527.963,53	4.240.525,84	3.735.425,69	4.671.889,85	3.801.383,15	5.065.329,91	2.704.715,42	4.502.095,48	6.362.819,43	(101.389,89)	59.367.122,56
33903001	COMBUSTIVEIS E LUBRIFICANTES AUTOMOTIVOS	3.525.455,43	953.591,41	579.814,91	426.969,62	98.973,05	240.130,62	238.932,38	363.245,66	164.444,43	187.630,25	(65.102,40)	(840.430,22)	5.873.655,14
33903002	COMBUSTIVEIS E LUBRIFICANTES DE AVIAÇÃO	928.000,00	14.286,92	53.347,88	16.280,07	17.485,08	66.892,82	40.500,51	14.918,88	64.386,05	55.437,03	(60.350,16)	(35.967,49)	1.175.217,59
33903003	COMBUST. LUBRIFIC. OUTRAS FINALIDADES	64,00	-	85.696,93	5,25	2.346,50	647,50	-	-	-	1.999,00	-	(6.913,92)	83.845,26
33903004	GÁS ENGARRAFADO	60.513,22	72.711,70	900.160,32	170.901,05	99.262,94	116.925,92	62.262,39	61.523,20	20.534,72	(141.284,01)	(110.272,59)	(127.623,51)	1.185.615,35
33903005	EXPLOSIVOS E MUNIÇÕES	-	-	1.411,70	-	64,00	-	-	264,00	-	1.481,00	-	(731,00)	2.489,70
33903006	ALIMENTOS PARA ANIMAIS	1.507,78	-	19.308,75	-	107,60	22.397,00	23.672,50	88.418,50	29.289,62	-	-	79,70	184.781,45
33903007	GÊNEROS DE ALIMENTAÇÃO	3.259.883,86	3.962.063,81	695.602,68	962.698,66	1.049.623,73	780.089,43	320.753,08	1.293.702,79	229.440,97	1.389.613,20	3.767.402,12	(194.844,29)	17.516.030,04
33903008	ANIMAIS PARA PESQUISA E ABATE	7.500,06	802.809,28	450,00	3.398,75	(2.588,75)	-	204,00	43,50	-	-	5.000,00	-	816.816,84
33903009	MATERIAL FARMACOLÓGICO	71.454,38	382,00	3.045,80	10.715,11	265.634,64	8.261,55	6.742,64	(20.512,69)	1.976,08	2.382,65	1.605,94	3.211,20	354.899,30
33903010	MATERIAL ODONTOLÓGICO	3.927,55	8.111,50	11.134,10	36.135,09	22.190,82	2.365,98	19.142,96	13.197,53	1.989,17	4.349,20	21.367,72	612,14	144.523,76
33903011	MATERIAL QUÍMICO	4.000,00	28.870,40	35,00	-	-	138,00	-	5.681,00	-	186,00	129,80	528,50	39.568,70
33903012	MATERIAL DE COUDELARIA OU USO ZOOTÉCNICO	-	-	-	-	-	-	-	-	-	91,20	(91,20)	-	-
33903013	MATERIAL DE CACA E PESCA	-	-	864,50	-	-	-	20,00	-	-	-	-	-	884,50
33903014	MATERIAL EDUCATIVO E ESPORTIVO	633.750,00	116.896,00	109.267,91	369.683,29	39.475,20	131.878,70	30.386,61	161.704,71	105.074,85	670.558,54	273.930,05	200.335,94	2.842.941,80
33903015	MATERIAL PARA FESTIVIDADES E HOMENAGENS	2.175,00	3.712,75	17.674,75	21.966,00	(1.668,90)	6.861,49	18.267,50	6.610,10	12.889,28	5.487,74	19.811,15	2.185,61	115.972,47
33903016	MATERIAL DE EXPEDIENTE	2.436.969,21	494.879,55	893.014,01	842.723,81	925.734,63	1.293.654,37	759.196,00	1.292.114,83	758.540,12	658.302,91	686.565,22	453.818,89	11.495.513,55
33903017	MATERIAL DE PROCESSAMENTO DE DADOS	286.297,62	104.287,50	426.445,97	411.145,28	261.521,29	1.372.947,36	2.076.885,40	439.028,88	341.937,01	448.591,39	450.924,04	371.269,29	6.991.281,03
33903018	MATERIAIS E MEDICAMENTOS USO VETERINÁRIO	-	-	-	-	264,30	500,00	-	150,00	-	3.482,00	(382,00)	6.418,00	10.432,30
33903019	MATERIAL DE ACONDICIONAMENTO E EMBALAGEM	3.664,12	663,00	2.648,15	7.691,90	1.523,52	160.516,30	268,00	10.684,36	2.067,15	6.865,73	2.483,36	3.758,36	202.833,95
33903020	MATERIAL DE CAMA, MESA E BANHO	1.462,00	1.960,86	2.852,20	2.327,50	8.873,27	6.315,75	583,40	5.123,38	850,30	3.065,50	(56,00)	(1.447,68)	31.910,48
33903021	MATERIAL DE COPA E COZINHA	142.965,48	23.970,53	47.560,28	43.954,86	58.525,73	127.624,82	42.066,89	84.087,36	56.513,71	43.652,43	126.353,69	215.394,44	1.012.670,22
33903022	MATERIAL LIMPEZA E PRODUTO HIGIENIZAÇÃO	341.939,74	84.898,36	495.851,18	233.162,22	400.789,76	274.365,98	165.108,78	330.604,83	263.487,41	318.952,39	368.094,36	27.926,07	3.305.181,08
33903023	UNIFORMES, TECIDOS E AVIAMENTOS	5.393,00	3.594,50	22.561,48	8.975,98	23.151,79	28.687,07	40.430,39	44.075,25	39.466,60	42.082,81	29.608,51	4.646,68	292.674,06
33903024	MATERIAL PARA MANUTENÇÃO DE BENS IMÓVEIS	99.180,42	70.939,78	108.771,46	140.491,14	125.709,42	217.330,18	228.331,71	226.068,72	100.153,70	171.951,81	381.899,16	(23.856,68)	1.846.970,82
33903025	MATERIAL PARA MANUTENÇÃO DE BENS MÓVEIS	46.635,54	15.755,23	57.715,31	28.110,49	48.336,17	104.250,73	161.735,99	64.815,89	112.473,12	28.345,96	58.564,09	8.375,91	735.114,43
33903026	MATERIAL ELÉTRICO E ELETRÔNICO	128.378,75	30.648,37	87.918,63	91.964,80	82.198,34	150.812,19	183.001,55	118.369,51	203.810,51	74.442,74	125.559,93	(87.502,59)	1.189.602,73
33903027	MATERIAL DE MANOBRA E PATRULHAMENTO	-	-	189,00	-	1.200,00	(1.200,00)	-	-	605,40	-	(522,60)	-	271,80
33903028	MATERIAL DE PROTEÇÃO E SEGURANÇA	13.761,13	66,00	479,54	546,50	6.077,75	6.773,53	2.917,00	9.962,03	(5.402,68)	625,66	343,08	743,09	36.892,63
33903029	MATERIAL PARA ÁUDIO, VÍDEO E FOTO	488,74	10.802,14	12.870,15	16.457,22	10.798,54	10.404,44	5.919,84	13.079,17	8.469,76	5.352,58	16.842,95	19.704,50	131.190,03
33903030	MATERIAL PARA COMUNICAÇÕES	160,00	5.677,20	1.801,17	6.523,65	1.825,94	116,00	1.550,42	246,00	614,75	372,00	1.484,20	-	20.371,33
33903031	SEMENTES, MUDAS DE PLANTAS E INSUMOS	3.522,31	3.274,10	4.050,00	3.123,50	13.747,00	71.851,70	1.974,00	40.660,71	3.429,78	64.634,50	80.954,70	30.035,54	321.257,84
33903032	SUPRIMENTO DE AVIAÇÃO	-	9.993,03	5.163,85	15.380,00	-	14.099,00	15.381,47	112.480,09	3.802,00	6.313,00	32.400,00	22.008,32	237.020,76
33903034	SOBRESSALENTES, MAQ. E MOTORES DE NAVIOS	460,00	(460,00)	-	-	-	-	-	-	-	-	-	-	-

DEMONSTRATIVO DA DESPESA ORÇAMENTÁRIA EMPENHADA - MÊS A MÊS - CONSOLIDADO DA ADMINISTRAÇÃO DIRETA
EXERCÍCIO DE 2005

ITEM	TÍTULOS	JANEIRO	FEVEREIRO	MARÇO	ABRIL	MAIO	JUNHO	JULHO	AGOSTO	SETEMBRO	OUTUBRO	NOVEMBRO	DEZEMBRO	TOTAL
33903035	MATERIAL LABORATORIAL	-	-	312,27	36,00	6.619,19	(188,50)	7.455,55	11.383,73	-	1.585,84	3.018,52	-	30.222,60
33903036	MATERIAL HOSPITALAR	-	1.587,07	524,00	406,00	145,67	2.105,95	1.156,11	3.228,75	30,38	1.936,71	352,00	8.772,13	20.244,77
33903039	MATERIAL PARA MANUTENÇÃO DE VEÍCULOS	511.818,34	162.279,86	130.683,23	86.045,68	216.639,78	89.459,78	89.446,48	93.894,80	118.528,05	163.267,58	(8.866,62)	(333.993,57)	1.319.203,39
33903040	MATERIAL BIOLÓGICO	302,00	56,00	51,80	(51,80)	157,50	-	(358,00)	981,15	-	-	1.113,65	-	2.252,30
33903041	MATERIAL PARA UTILIZAÇÃO EM GRÁFICA	14.688,63	3.980,65	26.809,22	103.794,00	14.289,14	10.815,77	1.488,25	250,00	11.147,62	121.046,28	(3.156,43)	-	305.153,13
33903042	FERRAMENTAS	183,90	510,46	4.135,05	3.605,24	974,76	4.223,47	17.221,73	41.052,29	(11.982,91)	3.880,95	3.897,01	-	67.701,95
33903043	MATERIAL P/ REABILITAÇÃO PROFISSIONAL	-	141,50	-	-	-	-	-	-	-	-	17.990,00	-	18.131,50
33903044	MATERIAL DE SINALIZAÇÃO VISUAL E AFINS	1.992,00	9.291,00	17.748,50	14.813,60	13.296,64	14.663,50	19.767,00	22.675,88	3.976,53	7.413,00	35.373,76	38.917,00	199.928,41
33903045	MATERIAL TÉCNICO P/SELEÇÃO E TREINAMENTO	-	-	-	-	7.910,00	(6.650,00)	1.620,00	194,70	-	-	4.395,00	-	7.469,70
33903046	MATERIAL BIBLIOGRÁFICO NÃO IMOBILIZÁVEL	226.995,00	-	(135.179,40)	485.214,44	76.469,60	1.146,80	9.753,20	4.061,87	805,00	22.030,00	7.595,00	4.141,40	703.032,91
33903047	AQUISIÇÃO DE SOFTWARES DE BASE	67.025,00	-	1.520,00	1.952,24	4.011,00	10.194,64	13.044,00	(1.420,00)	(4.107,50)	7.715,33	6.378,50	41.460,00	147.773,21
33903048	BENS MÓVEIS NÃO ATIVÁVEIS	-	-	-	-	-	-	-	450,00	-	-	-	-	450,00
33903049	BILHETES DE PASSAGENS	-	469,91	109,54	-	342,83	147,10	596,33	404,70	95,03	234,92	592,92	-	2.993,28
33903050	BANDEIRAS, FLÂMULAS E INSIGNIAS	1.218,00	4.470,44	32.511,50	1.421,35	2.015,47	3.480,40	4.190,72	7.763,86	1.755,00	481,00	447,40	-	59.755,14
33903096	MATERIAIS DE CONSUMO - PAGTO. ANTECIPADO	1.000,00	350,00	1.070,40	-	(654,97)	2.550,00	(803,41)	2.297,20	-	115,10	1.816,60	(515,60)	7.225,32
33903099	OUTROS MATERIAIS DE CONSUMO	103.531,15	103.903,29	160.370,61	61.067,23	117.578,49	60.581,20	152.607,99	113.231,97	63.624,41	117.423,56	77.325,00	88.093,95	1.219.338,85
339031	PREM. CULT,ARTIST,CIENTIF,DESPORTIVO	1.000,00	3.125,00	3.360,00	9.360,00	48.361,00	199.384,00	43.434,40	8.094,80	(103.465,94)	113.492,30	32.342,00	2.979,00	361.466,56
33903101	PREMIAÇÕES CULTURAIS	-	1.720,00	-	-	-	-	4.690,00	466,00	1.149,96	710,00	4.845,00	-	13.580,96
33903103	PREMIAÇÕES CIENTÍFICAS	-	-	-	-	-	-	-	-	2.298,00	-	13.855,00	(180,00)	15.973,00
33903104	PREMIAÇÕES DESPORTIVAS	1.000,00	1.405,00	750,00	-	10.656,00	193.994,00	36.392,40	1.018,80	(116.223,90)	87.277,30	7.940,00	2.769,00	226.978,60
33903199	OUTRAS PREMIAÇÕES	-	-	2.610,00	9.360,00	37.705,00	5.390,00	2.352,00	6.610,00	9.310,00	25.505,00	5.702,00	390,00	104.934,00
339032	MATERIAL DE DISTRIBUIÇÃO GRATUITA	9.068,00	15.306,00	131.640,00	2.477,55	177.117,00	11.000,00	3.000,00	8.448,00	4.114,00	(0,10)	128.339,20	33.716,04	524.225,69
33903201	LIVROS DIDÁTICOS	-	7.500,00	131.400,00	977,55	-	-	1.500,00	-	2.394,00	-	-	-	143.771,55
33903203	GÊNEROS ALIMENTÍCIOS	-	-	-	-	-	-	-	-	-	-	80.513,70	-	80.513,70
33903299	OUTROS MATERIAIS DISTRIBUIÇÃO GRATUITA	9.068,00	7.806,00	240,00	1.500,00	177.117,00	11.000,00	1.500,00	8.448,00	1.720,00	(0,10)	47.825,50	33.716,04	299.940,44
339033	PASSAGENS E DESPESAS COM LOCOMOÇÃO	3.392.578,11	157.092,25	657.573,30	58.298,29	(13.143,91)	418.481,54	345.763,69	211.518,41	280.063,42	470.282,56	217.079,56	(77.839,35)	6.117.747,87
33903301	PASSAGENS PARA O PAÍS	2.562.672,50	90.464,25	276.033,21	22.003,58	15.356,09	298.002,93	168.729,89	350.472,43	100.917,27	347.364,04	121.906,98	(52.757,86)	4.301.165,31
33903302	PASSAGENS PARA O EXTERIOR	640.000,00	-	342.055,70	(32.429,19)	(94.924,00)	42.455,05	3.856,05	(271.947,41)	81.986,97	56.135,47	58.663,05	21.362,38	847.214,07
33903303	TAXAS EMBARQUE,SEGURO,FRETAMENTO,PEDÁGIO	3.600,00	-	-	1.400,00	21,00	335,27	-	-	-	-	-	(2.201,67)	3.154,60
33903304	LOCAÇÃO VEÍCULO LOCOMOÇÃO (PF)	39.960,00	(35.865,00)	1.086,60	2.934,00	-	3.850,00	4.500,00	5.160,00	3.265,00	-	400,00	(400,00)	24.890,60
33903305	LOCAÇÃO VEÍCULO LOCOMOÇÃO (PJ)	146.345,61	98.893,00	38.397,79	64.649,50	62.494,00	72.863,61	124.420,60	134.628,31	94.272,68	62.483,05	35.729,53	(35.042,20)	900.135,48
33903306	DESPESAS C/ MUDANÇA EM OBJETO DE SERVIÇO	-	-	-	-	-	-	45.000,00	-	-	-	-	(8.850,00)	36.150,00
33903399	OUTRAS DESPESAS COM LOCOMOÇÃO	-	3.600,00	-	-	4.540,00	1.399,63	(300,55)	345,08	(378,50)	4.300,00	380,00	50,00	13.935,66
339035	SERVIÇOS DE CONSULTORIA	4.430.188,88	2.124.346,44	1.202.056,00	2.202.716,56	8.909,96	2.735.098,68	56.464,95	270.559,70	(774.727,68)	1.520.295,31	(1.029.631,61)	(3.698.955,75)	9.047.321,44
33903501	ASSESS. E CONSULT. TÉCNICA OU JURÍDICA	4.430.188,88	207.620,00	1.199.156,00	125.634,34	46.020,00	2.729.478,68	51.784,95	253.994,00	(782.187,68)	186.618,38	(1.039.829,69)	(726.939,64)	6.681.538,22
33903502	AUDITORIA EXTERNA	-	-	-	600.000,00	-	-	-	-	-	2.500,00	1.400,00	-	603.900,00
33903599	OUTROS SERVIÇOS DE CONSULTORIA	-	1.916.726,44	2.900,00	1.477.082,22	(37.110,04)	5.620,00	4.680,00	16.565,70	7.460,00	1.331.176,93	8.798,08	(2.972.016,11)	1.761.883,22
339036	OUTROS SERVIÇOS TERCEIROS-PESSOA FISÍCA	6.011.525,67	1.340.507,74	3.564.098,58	658.331,87	342.339,47	612.630,50	822.533,85	286.654,16	1.034.891,97	305.457,47	1.276.602,13	(208.667,86)	16.046.905,55
33903601	CONDOMÍNIOS	11.300,00	369,50	576,50	-	-	-	621,60	4.621,60	1.613,10	(340,60)	4.145,40	(6.929,64)	15.977,46
33903602	DIÁRIAS COLABORADORES EVENTUAIS NO PAÍS	-	-	-	-	-	-	-	-	-	-	648,00	-	648,00
33903605	DIREITOS AUTORAIS	-	-	-	-	7.890,00	-	-	-	-	-	-	-	7.890,00
33903606	SERVIÇOS TÉCNICOS PROFISSIONAIS	40.748,00	3.491,25	9.440,00	18.660,00	54.225,00	35.025,00	21.880,00	11.702,07	17.406,67	18.278,00	32.183,62	(1.910,10)	261.129,51
33903607	ESTÁGIÁRIOS	3.560.030,22	381.702,48	225.772,20	193.771,06	200.498,45	152.425,94	141.644,13	83.712,01	153.486,93	117.378,25	105.820,72	(15.768,45)	5.300.473,94
33903608	BOLSA DE INICIAÇÃO AO TRABALHO	1.086.202,10	-	-	-	1.110,07	263.216,08	259.006,95	-	516.775,25	6.526,99	748.767,23	-	2.881.604,67
33903611	PRO-LABORE A CONSULTORES EVENTUAIS	-	-	-	-	-	-	-	-	250,00	(50,00)	-	-	200,00
33903613	CONFERÊNCIAS E EXPOSIÇÕES	-	-	1.800,00	600,00	-	-	600,00	-	4.880,00	-	2.620,00	-	10.500,00
33903614	ARMAZENAGEM	2.065,00	1.200,00	24.600,00	600,00	2.860,00	1.200,00	37.500,00	18.000,00	-	-	-	(2.000,00)	86.025,00
33903615	LOCAÇÃO DE IMÓVEIS	352.411,23	760.684,10	223.947,67	80.721,80	35.422,04	132.879,18	133.652,65	66.634,36	92.199,20	32.803,16	97.217,03	(160.643,73)	1.847.928,69
33903616	LOCAÇÃO DE BENS MÓVEIS E INTANGÍVEIS	-	-	-	-	-	1.900,00	-	2.100,00	-	-	2.187,14	-	6.187,14
33903618	MANUTENÇÃO E CONSERVAÇÃO DE EQUIPAMENTOS	-	1.545,00	333,10	-	-	-	-	-	-	-	2.650,00	-	4.528,10
33903621	MANUT.CONSERV.BENS MÓVEIS OUTR.NATUREZAS	-	-	-	-	350,00	-	820,00	1.360,20	3.316,00	-	250,00	-	6.096,20
33903622	MANUTENÇÃO E CONSERVAÇÃO DE BENS IMÓVEIS	2.180,00	14.655,00	2.383,00	2.972,00	7.357,00	7.080,00	6.678,00	5.346,00	(22,00)	1.399,50	3.120,00	(205,00)	52.943,50
33903623	FORNECIMENTO DE ALIMENTAÇÃO	-	-	-	-	-	-	-	575,00	-	(275,00)	1.050,00	-	1.350,00
33903625	SERVIÇOS DE LIMPEZA E CONSERVAÇÃO	-	-	-	-	-	-	-	-	-	-	300,00	-	300,00
33903626	SERVIÇOS DOMÉSTICOS	3.130,00	280,00	150,00	280,00	450,00	170,00	407,00	300,00	450,00	300,00	600,00	20,00	6.537,00
33903627	SERVIÇOS DE COMÚNICAÇÃO EM GERAL	-	2.000,00	2.157,50	-	-	-	1.050,00	2.050,00	-	2.100,00	380,00	-	9.737,50
33903628	SERVIÇOS DE SELEÇÃO E TREINAMENTO	61.590,18	10.633,54	6.489,86	240.511,37	24.455,90	(41.156,50)	215.065,77	35.924,00	164.381,68	77.793,89	208.148,02	12.516,44	1.016.354,15
33903630	SERVIÇOS MÉDICOS E ODONTOLÓGICOS	535.259,94	136.341,87	3.041.980,15	1.800,00	600,00	900,00	1.200,00	-	-	300,00	450,00	(17.073,16)	3.701.758,80

DEMONSTRATIVO DA DESPESA ORÇAMENTÁRIA EMPENHADA - MÊS A MÊS - CONSOLIDADO DA ADMINISTRAÇÃO DIRETA
EXERCÍCIO DE 2005

ITEM	TÍTULOS	JANEIRO	FEVEREIRO	MARÇO	ABRIL	MAIO	JUNHO	JULHO	AGOSTO	SETEMBRO	OUTUBRO	NOVEMBRO	DEZEMBRO	TOTAL
33903635	SERVIÇOS APOIO ADMINIST,TÉCNICO,OPERACIO	4.399,00	1.395,00	3.694,00	15.825,00	4.599,00	3.636,00	1.649,00	550,00	18.220,00	4.503,00	13.376,00	1.270,00	73.116,00
33903637	CONFECÇÃO DE MAT. ACONDIC. E EMBALAGEM	-	-	-	-	231,00	-	-	-	-	-	-	-	231,00
33903638	CONFECÇÃO UNIFORMES,BANDEIRAS,FLÂMULAS	-	-	-	-	4.920,00	-	-	-	-	3.020,00	-	-	7.940,00
33903639	FRETES E TRANSPORTES DE ENCOMENDAS	-	-	450,00	1.250,00	450,00	1.450,00	-	700,00	-	-	-	-	4.300,00
33903640	ENCARGOS FINANCEIROS DEDUTÍVEIS	-	20.000,00	30.000,00	-	(170,00)	-	(80,00)	-	-	-	-	-	49.750,00
33903645	JETONS A CONSELHEIROS	293.000,00	-	(15.280,40)	76.455,24	12.744,00	14.044,80	-	13.389,92	22.281,14	3.010,14	(6.940,63)	(26.353,37)	386.350,84
33903646	DIÁRIAS A CONSELHEIROS	25.000,00	-	-	29.990,00	(10.000,00)	24.000,00	-	29.930,00	29.735,00	29.920,00	15.000,00	(90,00)	173.485,00
33903659	SERVIÇOS DE ÁUDIO, VÍDEO E FOTO	-	-	-	1.340,00	(100,00)	400,00	200,00	264,00	1.320,00	-	340,00	300,00	4.064,00
33903699	OUTROS SERVIÇOS DE TERCEIROS PES. FISÍCA	34.760,00	8.000,00	6.705,00	5.135,40	7.882,00	27.720,00	20.298,75	12.090,00	8.599,00	8.790,14	44.289,60	8.199,15	192.469,04
339037	LOCAÇÃO DE MÃO-DE-OBRA	25.484.939,54	4.100.590,91	4.759.832,39	13.353.626,76	2.141.445,28	3.841.227,20	950.477,28	2.741.091,09	3.756.964,98	1.488.287,51	2.570.628,88	193.623,82	65.382.735,64
33903701	APOIO ADMINISTRATIVO,TÉCNICO,OPERACIONAL	5.913.354,82	3.092.884,15	2.570.506,25	1.569.643,40	716.177,86	2.278.351,47	422.508,85	1.238.930,01	1.380.430,86	127.350,76	799.866,29	(272.743,07)	19.837.261,65
33903702	LIMPEZA E CONSERVAÇÃO	5.964.155,01	372.168,64	171.974,64	365.192,12	563.663,69	725.615,69	166.559,69	1.101.915,07	1.035.146,35	854.146,91	1.371.512,05	(279.496,83)	12.412.553,03
33903703	VIGILÂNCIA OSTENSIVA	11.497.677,94	899.395,56	139.040,40	11.682.972,17	606.087,62	377.408,47	78.969,82	174.420,73	869.330,72	82.166,66	136.964,76	1.052.576,15	27.597.011,00
33903704	MANUTENÇÃO E CONSERVAÇÃO DE BENS IMÓVEIS	265.957,10	66.143,76	138.857,65	499.783,19	72.769,48	121.602,27	48.801,24	145.010,73	157.858,07	36.355,44	149.136,09	(57.595,89)	1.644.679,13
33903705	SERVIÇOS DE COPA E COZINHA	428.604,89	218.253,16	42.274,12	339.045,79	99.557,32	197.404,11	152.869,08	37.663,53	193.045,83	112.302,66	81.276,31	(24.165,79)	1.878.131,01
33903706	MANUTENÇÃO E CONSERVAÇÃO DE BENS MÓVEIS	32.943,44	2.428,07	35.368,55	64.148,18	11.254,07	37.521,48	6.751,81	18.471,89	50.409,75	24.328,17	24.380,53	3.600,65	311.606,59
33903799	OUTRAS LOCAÇÕES DE MÃO-DE-OBRA	1.382.246,34	(550.682,43)	1.661.810,78	(1.167.158,09)	71.935,24	103.323,71	74.016,79	24.679,13	70.743,40	251.636,91	7.492,85	(228.551,40)	1.701.493,23
339039	OUTROS SERV. TERCEIROS PESSOA JURÍDICA	90.231.697,56	18.385.236,22	13.774.130,83	19.598.993,83	28.069.626,16	13.911.329,58	14.398.920,31	13.885.589,19	7.736.434,49	18.218.249,31	19.653.890,68	1.015.655,92	258.879.754,08
33903901	ASSINATURA DE PERIÓDICOS E ANUIDADES	1.455.263,37	187.797,61	267.205,68	(95.378,59)	(190.824,91)	66.707,27	32.618,27	40.593,11	31.394,55	36.630,20	111.206,67	(26.585,71)	1.916.627,52
33903902	CONDOMÍNIOS	407.945,00	10.585,00	21.342,25	101,00	71.662,80	151,00	-	873,61	6.561,22	20.439,21	61.870,01	(58.720,56)	542.810,54
33903903	COMISSÕES E CORRETAGENS	177.879,42	-	-	-	-	-	-	-	-	-	1.937,16	-	179.816,58
33903905	SERVIÇOS TÉCNICOS PROFISSIONAIS	18.640,00	2.733.501,84	183.102,00	51.273,65	36.700,37	720.796,00	483.479,08	278.050,69	605.203,52	80.650,54	(1.602.469,63)	(237.878,96)	3.351.049,10
33903906	CAPATAZIA, ESTIVA E PESAGEM	-	-	265,85	-	-	-	-	-	-	-	-	-	265,85
33903908	MANUTENÇÃO DE SOFTWARE	3.404.069,48	621.002,00	(10.988,00)	56.703,75	668.842,26	2.023.351,80	85.832,46	(10.483,50)	(333.311,97)	557.001,88	18.430,61	176.616,51	7.257.067,28
33903909	ARMAZENAGEM	500.000,00	1.320,00	-	-	1.194,00	(48.979,13)	12.602,46	50.000,00	250,00	-	-	(3.300,60)	513.086,73
33903910	LOCAÇÃO DE IMÓVEIS	1.822.726,56	1.047.126,31	679.197,48	638.210,88	109.172,32	79.554,98	632.228,47	224.297,51	148.588,50	92.918,08	90.135,41	(176.745,30)	5.387.411,20
33903911	LOCAÇÃO DE SOFTWARES	6.840,00	-	1.169,60	7.853,20	4.542,70	-	66.760,00	25,00	-	-	3.767,11	-	90.957,61
33903912	LOCAÇÃO DE MÁQUINAS E EQUIPAMENTOS	1.535.516,08	765.841,60	129.202,24	(421.635,56)	568.204,78	274.250,36	119.278,41	429.321,58	84.122,81	65.600,16	55.482,43	(223.888,85)	3.381.296,04
33903914	LOC.BENS MÓVEIS E OUT.NATUR. INTANGÍVEL	190.434,00	(18.379,50)	31.942,11	51.757,72	55.048,34	(15.839,00)	(7.159,00)	43.567,86	20.441,24	55.508,00	37.706,00	(31.644,51)	413.383,26
33903916	MANUTENÇÃO E CONSERVAÇÃO DE BENS IMÓVEIS	251.222,70	1.497.753,69	403.241,54	278.300,59	480.330,90	502.310,53	646.255,08	741.711,03	230.556,73	628.819,92	827.322,38	175.307,91	6.663.133,00
33903917	MANUT. CONSERV. MÁQUINAS E EQUIPAMENTOS	796.631,17	108.918,64	131.592,88	191.074,32	49.693,04	119.494,24	86.495,94	57.492,90	66.838,08	68.702,99	146.795,84	(26.320,07)	1.797.409,97
33903919	MANUTENÇÃO E CONSERVAÇÃO DE VEÍCULOS	312.462,03	77.163,90	47.614,86	41.702,97	141.075,48	45.313,36	60.420,31	47.991,99	66.104,55	44.325,96	19.614,34	(253.342,95)	650.446,80
33903920	MANUT. CONSERV. BENS MOV. OUT. NATUREZAS	7.555,00	2.634,30	15.640,68	71.425,96	14.867,09	14.152,02	17.733,26	14.798,00	13.200,00	95.460,20	105.362,15	(2.071,40)	370.757,26
33903921	MANUT. E CONSERVAÇÃO DE ESTRADAS E VIAS	-	-	4.000,00	(3.889,40)	-	141.195,31	(110,60)	5.300,00	5.180,00	2.601,20	94.710,33	162.139,67	411.126,51
33903922	EXPOSIÇÕES, CONGRESSOS E CONFERÊNCIAS	7.500,00	35.267,91	264.212,60	7.735,05	79.957,58	115.487,50	15.758,00	245.113,00	30.020,70	23.463,00	10.503,71	(9.604,76)	825.414,29
33903923	FESTIVIDADES E HOMENAGENS	1.000,00	2.286,00	9.326,85	860,00	4.595,70	15.728,00	13.365,00	36.392,10	31.216,20	11.396,00	46.603,20	(1.264,50)	171.504,55
33903924	SERV.CONFEC.MANUT.INSTAL.SINALIZ.VISUAL	-	-	13.276,00	-	24.221,66	1.314,00	17.250,00	17.638,25	11.814,50	58.392,00	15.160,00	(22.670,00)	136.396,41
33903925	SERV.INSTAL.MÁQUINAS, EQUIP. E AFINS	3.845,60	870,00	709,40	20.935,04	200,00	1.940,00	1.180,00	65,00	1.100,00	130,00	31.436,36	233.444,50	295.855,90
33903926	SERVIÇOS DE TRANSPORTE ESCOLAR	-	-	190.054,00	296.245,50	16.996.567,53	3.561.768,90	449.450,17	2.036.110,63	223.565,21	480.588,64	1.053.219,91	115.239,42	25.402.809,91
33903927	LOCAÇÃO DE VEÍCULOS PARA LOCOMOÇÃO	777.623,70	78.247,33	1.001.711,07	65.217,70	126.370,00	18.387,00	643.449,91	101.944,71	103.976,00	186.632,72	575.131,85	(108.528,81)	3.570.163,18
33903935	MULTAS DEDUTÍVEIS	-	-	1.332,00	-	-	-	-	318,00	59,00	-	-	-	1.709,00
33903936	MULTAS INDEDUTÍVEIS	-	-	-	-	-	102,15	-	459,70	-	-	-	-	561,85
33903937	JUROS	36.000,00	-	-	0,86	-	(27.097,67)	-	-	-	-	-	-	8.903,19
33903939	ENCARGOS FINANCEIROS INDEDUTÍVEIS	-	-	-	339,37	-	6,73	-	-	19,36	-	318,00	-	683,46
33903940	PROGRAMA DE ALIMENTAÇÃO DO TRABALHADOR	-	-	-	-	-	-	-	-	-	6.400,00	-	(2.219,00)	4.181,00
33903941	FORNECIMENTO DE ALIMENTAÇÃO	134.724,87	98.126,73	141.171,66	149.540,01	371.761,63	399.310,87	366.372,00	492.260,66	395.117,62	97.334,90	502.730,65	452.247,97	3.600.699,57
33903942	SERVIÇOS DE CARATER SECRETO OU RESERVADO	197.070,00	(23.795,23)	105.858,26	124.607,25	110.855,77	79.177,62	4.710,61	125.000,00	142.402,06	65.000,00	226.753,62	99.925,00	1.257.564,96
33903943	SERVIÇOS DE ENERGIA ELÉTRICA	15.147.993,81	533.496,77	142.346,10	5.488.120,61	187.331,51	191.450,08	1.021.460,86	303.579,01	152.842,21	237.102,67	4.289.712,05	(91.003,59)	27.604.432,09
33903944	SERVIÇOS DE ÁGUA E ESGOTO	6.066.712,33	635.476,42	446.259,63	1.806.388,41	420.207,59	123.312,68	345.724,02	161.547,92	(20.457,85)	349.183,28	493.497,17	(478.292,26)	10.349.559,34
33903945	GÁS	20.000,00	553,70	-	-	(8.000,00)	503,94	(2.818,46)	-	-	-	-	(553,70)	9.685,48
33903946	SERVIÇOS DOMÉSTICOS	3.184,00	693,50	568,00	965,90	826,00	3.670,50	843,50	1.544,50	10.621,50	(8.437,95)	700,50	56,00	15.235,95
33903947	SERVIÇOS DE COMÚNICAÇÃO EM GERAL	10.389.981,32	142.395,89	346.413,68	32.989,62	280.334,92	80.875,51	505.517,03	303.330,62	(77.066,32)	302.290,77	1.096.453,35	58.914,08	13.462.430,47
33903948	SERVIÇOS DE SELEÇÃO E TREINAMENTO	49.197,00	334.157,18	981.610,00	43.061,64	27.967,50	96.815,00	99.960,00	(1.856,00)	33.144,40	30.295,00	39.134,00	(202.695,15)	1.530.790,57
33903949	PRODUCOES JORNALISTICAS	127.698,44	290,00	540,00	8.194,37	(7.354,37)	4.190,00	4.990,00	569,00	957,00	933.310,50	8.684,23	(22.676,13)	1.059.393,04
33903950	SERV.MÉD.-HOSPITALAR,ODONT.LABORATORIAIS	17.280,00	-	-	360,00	171.265,87	135.897,15	1.224,00	17.194,94	18.184,98	(7.367,59)	768,11	485,00	355.292,46
33903951	SERV. DE ANÁLISES E PESQ. CIENTÍFICAS	-	54.625,80	-	-	(54.625,80)	-	2.570,00	-	1.718,68	-	6.657,50	-	10.946,18
33903952	SERVIÇOS DE REABILITAÇÃO PROFISSIONAL	-	212,24	-	680,00	(400,00)	267,41	-	796,16	300,00	-	860,00	(860,00)	1.855,81
33903954	SERV. CRECHES E ASSISTÊNCIA PRE-ESCOLAR	-	-	-	-	-	-	-	-	-	1.050,00	-	-	1.050,00

DEMONSTRATIVO DA DESPESA ORÇAMENTÁRIA EMPENHADA - MÊS A MÊS - CONSOLIDADO DA ADMINISTRAÇÃO DIRETA
EXERCÍCIO DE 2005

ITEM	TÍTULOS	JANEIRO	FEVEREIRO	MARÇO	ABRIL	MAIO	JUNHO	JULHO	AGOSTO	SETEMBRO	OUTUBRO	NOVEMBRO	DEZEMBRO	TOTAL
33903957	SERVIÇOS DE PROCESSAMENTO DE DADOS	12.513.947,89	722.316,59	1.271.120,91	6.036.655,01	666.395,03	645.663,93	1.734.548,54	3.487.050,45	(60.962,78)	2.897.833,86	3.791.326,05	3.037.536,75	36.743.432,23
33903958	SERVIÇOS DE TELECOMÚNICAÇÕES	10.767.612,72	765.615,13	921.711,75	456.586,83	481.338,03	408.797,06	266.873,40	521.694,98	1.231.751,59	5.801.197,43	410.222,26	(526.979,84)	21.506.421,34
33903959	SERVIÇOS DE ÁUDIO, VÍDEO E FOTO	96.109,12	5.865,14	19.434,64	19.058,13	58.514,64	33.242,76	40.505,70	50.045,63	35.606,50	74.047,84	129.640,52	11.472,32	573.542,94
33903961	SERVIÇOS DE SOCORRO E SALVAMENTO	-	250,00	-	-	-	-	-	802,20	697,80	-	9.119,00	-	10.869,00
33903962	SERVIÇOS DE PRODUÇÃO INDÚSTRIAL	-	-	-	-	-	-	-	-	-	-	-	124,44	124,44
33903963	SERVIÇOS GRÁFICOS	586.114,58	2.142.314,37	437.486,93	444.031,22	60.220,87	209.767,67	274.873,23	(15.906,67)	215.496,93	(40.963,86)	212.836,10	39.451,68	4.565.723,05
33903965	SERVIÇOS DE APOIO AO ENSINO	-	1.407,00	420,00	1.720,00	3.800,00	26.286,40	899,47	19.360,00	24.070,00	7.100,00	171.355,00	-	256.417,87
33903966	SERVIÇOS JUDICIÁRIOS	10.000,00	560,70	383,84	6.204,00	9.324,37	1.827,81	514,00	1.010,00	11.703,31	16.097,88	43.805,30	25.565,82	126.997,03
33903967	SERVIÇOS FUNERÁRIOS	-	-	-	350.000,00	-	-	-	-	-	-	-	(35.525,00)	314.475,00
33903968	SERV. CONSERV. REBENEF. MERCADORIAS	-	-	-	20.000,00	-	-	-	-	-	7.289,00	-	(2.898,90)	24.390,10
33903969	SEGUROS EM GERAL	183.216,75	10.097,07	125.789,13	13.566,39	4.334,17	2.775,06	4.875,96	10.910,26	20.083,34	6.594,14	83.013,09	(2.359,94)	462.895,42
33903970	CONFECÇÃO UNIFORMES,BANDEIRAS,FLÂMULAS	-	-	1.334,50	405,00	-	2.838,00	750,16	6.425,80	6.270,70	1.633,80	500,00	-	20.157,96
33903971	CONFECÇÃO MATERIAL ACONDIC. E EMBALAGEM	-	-	-	877,00	380,00	880,00	-	-	880,00	1.400,00	(800,00)	(80,00)	3.537,00
33903972	VALE-TRANSPORTE	783.677,94	418.682,61	423.933,20	378.957,03	340.339,25	504.267,26	375.625,01	382.359,32	459.402,70	379.727,10	333.900,63	(20.022,18)	4.760.849,87
33903973	TRANSPORTE DE SERVIDORES	6.467,60	15.101,00	50.909,54	5.092,44	10.274,80	35.750,00	34.696,40	53.901,75	67.122,13	61.255,63	52.171,34	12.358,37	405.101,00
33903974	FRETES E TRANSPORTES DE ENCOMENDAS	518.283,00	401.139,47	21.377,19	46.819,96	204.930,88	12.229,00	308.021,45	82.848,32	12.525,95	101.108,28	20.908,89	(70.228,48)	1.659.963,91
33903977	VIGILÂNCIA OSTENSIVA	18.972,82	4.620,00	-	-	-	-	-	-	-	330,00	-	(1.290,00)	22.632,82
33903978	LIMPEZA E CONSERVAÇÃO	11.588,40	2.527,18	5.435,00	4.263,00	26.650,00	2.059,00	7.885,00	880,00	1.080,00	1.975,00	2.774,84	(150,00)	66.967,42
33903979	SERV. APOIO ADMINIST,TÉCNICO,OPERACIONAL	164.770,00	(149.968,00)	46.311,47	2.129,32	280.499,32	53.093,90	163.049,03	10.778,70	6.544,20	(19.052,70)	11.877,80	(24.164,35)	545.868,69
33903980	HOSPEDAGENS	74.634,70	-	21.345,78	59.808,97	32.970,97	28.533,70	51.660,06	118.955,46	107.489,48	93.205,35	31.866,88	79.180,30	699.651,65
33903981	SERVIÇOS BANCÁRIOS	404.200,00	-	-	-	330,00	4.600,00	-	-	-	(1.653,60)	-	(19.861,78)	387.614,62
33903983	SERVIÇOS COPIAS E REPRODUÇÃO DOCUMENTOS	1.350.023,36	20.313,27	39.510,82	39.867,15	80.756,89	65.422,96	42.783,77	334.193,51	637,78	138.816,07	392.499,35	(2.081,25)	2.502.743,68
33903985	SERVIÇOS DE ITENS REPARAVEIS DE AVIAÇÃO	3.460,16	12.735,08	105.868,00	26.820,00	1.760,00	(5.574,00)	3.177,50	108.823,45	(15.058,00)	7.310,00	57.937,50	27.087,00	334.346,69
33903987	SERV. RELAC. INDÚSTRIALIZ. AEROESPACIAL	-	960.000,00	-	-	-	-	-	(613.500,00)	-	(0,13)	-	-	346.499,87
33903988	SERVIÇOS DE PUBLICIDADE E PROPAGANDA	11.633.612,21	3.047.021,15	4.496.568,56	1.849.415,70	4.785.534,63	2.336.792,17	3.752.125,05	2.851.720,61	3.048.550,48	3.441.848,57	3.217.380,26	(295.531,75)	44.165.037,64
33903992	REPRESENTAÇÃO OFICIAL PODERES EST. E TCE	14.000,00	10.000,00	4.809,40	-	3.980,00	-	1.748,59	37.012,65	4.990,17	19.974,85	13.000,00	11.995,17	121.510,83
33903993	MANUTENÇÃO DE PALÁCIOS	88.000,00	30.000,00	50.000,00	60.000,00	70.000,00	83.000,00	45.000,00	60.000,00	63.000,00	45.000,00	155.000,00	-	749.000,00
33903994	AQUISIÇÃO DE SOFTWARES DE APLICAÇÃO	20.730,00	25.000,00	975,00	-	4.900,00	65.517,53	1.684,00	6.702,00	2.159,00	21.280,11	34.278,55	47.047,00	230.273,19
33903995	MANUT. CONSERV. EQUIPAM. PROC. DADOS	136.597,44	16.786,64	18.483,63	190.142,13	72.126,33	135.829,41	77.965,85	130.292,31	47.264,02	53.449,19	99.891,71	(52.882,40)	925.946,26
33903996	OUT. SERV. TERCEIROS PJ-PGTO ANTECIPADO	5.800,00	10.600,00	10.040,28	7.388,37	8.107,18	6.241,80	6.405,84	7.698,00	8.736,28	9.583,07	7.610,23	2.197,62	90.408,67
33903997	DESPESAS DE TELEPROCESSAMENTO	3.214.272,98	200.000,00	39.060,01	91.000,00	-	179.458,13	(102.614,22)	187.422,63	219.264,08	189.302,54	127.996,46	(413.960,18)	3.931.202,43
33903999	OUTROS SERV. TERCEIROS PESSOA JURÍDICA	3.859.592,96	864.754,30	244.472,27	678.925,79	220.932,94	415.573,43	1.668.306,23	286.787,15	212.464,35	387.137,61	1.873.583,90	(303.853,75)	10.408.677,18
339046	AUXÍLIO-ALIMENTAÇÃO	14.464.952,85	7.923.827,76	9.444.141,82	9.877.764,52	9.998.204,71	10.433.813,25	10.173.537,74	13.036.559,81	10.217.197,78	9.598.859,94	10.262.999,84	14.129.773,22	129.561.633,24
33904601	AUXÍLIO-ALIMENTAÇÃO EM PECUNIA	14.464.952,85	7.923.827,76	9.444.141,82	9.877.764,52	9.998.204,71	10.433.813,25	10.173.537,74	13.036.559,81	10.217.197,78	9.598.859,94	10.262.999,84	14.129.773,22	129.561.633,24
339047	OBRIGAÇÕES TRIBUTÁRIAS E CONTRIBUTIVAS	664.901,54	679.834,63	21.681,61	969.302,86	290.116,57	229.905,86	1.305.237,94	503.341,65	463.090,03	5.545.223,60	4.752.938,23	4.929.402,30	20.354.976,82
33904701	IMPOSTO PROPR. TERRITORIAL RURAL - ITR	604.812,37	515.172,60	-	958.755,70	-	-	-	-	(2.078.740,67)	4.917.007,17	(4.917.007,17)	-	-
33904702	IMPOSTO PROP. PREDIAL TERRIT. URB.-IPTU	37.013,13	134.390,78	7.848,07	142,08	25.659,36	923,87	-	-	-	-	208.911,44	(10.387,32)	404.501,41
33904704	ADICIONAL DO IMPOSTO DE RENDA	560,00	752,50	615,15	120,00	120,00	240,00	-	-	-	-	-	2.163,00	4.570,65
33904705	IMPOSTO PROPR. VEÍCULOS AUTOMOTORES-IPVA	-	-	1.495,21	-	-	-	-	-	-	-	-	-	1.495,21
33904708	IMPOSTO SERVIÇOS QUALQUER NATUREZA-ISQN	-	-	315,00	-	-	-	-	-	-	-	-	-	315,00
33904710	TAXAS	2.000,00	19.269,87	4.412,46	698,60	348,28	234,00	-	635,76	282,60	209,96	-	(2.397,00)	25.694,53
33904712	CONTRIBUIÇÃO PARA O PIS/PASEP	-	-	-	-	229.204,70	210.099,44	1.292.042,88	483.710,38	2.516.401,74	607.792,47	9.424.665,01	4.932.719,00	19.696.635,62
33904715	MULTAS	-	-	-	-	-	-	-	153,23	102,16	-	-	-	255,39
33904718	CONTRIBUIÇÃO PREVID. SERV. TERCEIROS-PF	19.728,27	10.191,93	6.995,72	9.581,08	10.308,96	17.222,00	11.751,06	18.677,28	24.468,20	20.214,00	36.149,00	7.304,62	192.592,12
33904799	OUTRAS OBRIG.TRIBUTÁRIAS E CONTRIBUTIVAS	787,77	56,95	-	288,00	24.475,27	1.186,55	1.444,00	165,00	576,00	-	219,95	-	29.199,49
339049	AUXÍLIO-TRANSPORTE	40.352,05	46.603,36	184.767,97	178.127,37	183.466,13	197.376,83	206.120,18	128.181,14	280.577,60	211.389,63	190.770,80	(1.348,37)	1.846.384,69
33904901	AUXÍLIO-TRANSPORTE	40.352,05	46.603,36	184.767,97	178.127,37	183.466,13	197.376,83	206.120,18	128.181,14	280.577,60	211.389,63	190.770,80	(1.348,37)	1.846.384,69
339092	DESPESAS DE EXERCÍCIOS ANTERIORES	3.750.826,39	1.020.789,43	736.688,03	1.106.613,72	259.231,72	1.268.215,88	1.222.000,56	342.819,80	956.742,13	99.509,62	9.968,64	1.926.532,59	12.699.938,51
33909201	APOSENTADORIAS E REFORMAS	652,32	-	-	-	-	-	-	-	-	62,80	-	-	715,12
33909203	PENSÕES	49.836,00	69.182,00	70.722,00	87.418,00	67.668,00	55.578,00	45.888,00	47.788,00	47.788,00	47.788,00	87.532,00	285.780,00	962.968,00
33909208	OUTROS BENEFÍCIOS ASSISTÊNCIAIS	41.296,22	3.721,05	3.529,74	2.148,80	2.325,50	-	817,48	-	-	-	-	-	53.838,79
33909214	DIÁRIAS - CIVIL	-	7.048,50	66.277,00	4.424,00	-	-	729,30	-	1.210,74	-	-	-	79.689,54
33909230	MATERIAL DE CONSUMO	69.604,92	62.104,18	37.846,05	22.030,83	11.254,00	16.374,71	4.010,35	188,02	-	-	2.683,21	-	226.096,27
33909231	PREM. CULT,ARTIST,CIENTIF,DESPORTIVO	-	-	-	-	710,70	-	-	-	-	-	-	-	710,70
33909232	MATERIAL DE DISTRIBUIÇÃO GRATUITA	2.368,44	-	21.089,00	-	-	-	-	-	-	-	-	-	23.457,44
33909233	PASSAGENS E DESPESAS COM LOCOMOÇÃO	1.483,76	16.045,50	9.100,60	5.348,20	-	-	-	-	-	-	-	-	31.978,06
33909235	SERVIÇOS DE CONSULTORIA	531,00	204.680,00	-	391,10	-	-	-	-	-	7.900,00	-	-	213.502,10
33909236	OUTROS SERVIÇOS TERCEIROS-PESSOA FISÍCA	8.813,25	19.023,87	614,62	21.881,10	350,00	65.776,50	-	-	-	-	7.115,05	(170,00)	123.404,39

DEMONSTRATIVO DA DESPESA ORÇAMENTÁRIA EMPENHADA - MÊS A MÊS - CONSOLIDADO DA ADMINISTRAÇÃO DIRETA
EXERCÍCIO DE 2005

ITEM	TÍTULOS	JANEIRO	FEVEREIRO	MARÇO	ABRIL	MAIO	JUNHO	JULHO	AGOSTO	SETEMBRO	OUTUBRO	NOVEMBRO	DEZEMBRO	TOTAL
33909237	LOCAÇÃO DE MÃO-DE-OBRA	533.807,53	93.780,88	213.369,57	178.106,37	6.784,61	-	151.868,87	238.017,82	3.054,66	-	-	29.977,12	1.448.767,43
33909239	OUTROS SERV. TERCEIROS PESSOA JURÍDICA	2.769.411,79	534.000,74	288.100,05	758.162,42	176.946,93	34.635,34	(8.615,89)	32.695,19	139.084,14	43.034,99	(186.306,56)	(3.843,74)	4.577.305,40
33909246	AUXÍLIO-ALIMENTAÇÃO	-	-	-	-	-	-	19.458,17	-	-	-	-	15.454,18	34.912,35
33909247	OBRIGAÇÕES TRIBUTÁRIAS E CONTRIBUTIVAS	45.628,90	1.838,82	2.804,07	11.766,67	1.054,14	1.254,33	-	15.396,63	1.749,80	-	97.806,09	-	179.299,45
33909291	SENTENÇAS JUDICIAIS	-	-	-	-	-	1.084.735,54	1.000.000,00	-	760.572,25	-	-	1.599.335,03	4.444.642,82
33909293	INDENIZAÇÕES E RESTITUIÇÕES	227.392,26	9.363,89	23.320,45	18.372,65	(7.777,04)	9.989,76	7.844,28	8.734,14	3.282,54	723,83	1.138,85	-	302.385,61
339093	INDENIZAÇÕES E RESTITUIÇÕES	454.941,17	364.124,51	615.541,43	394.697,77	429.846,85	394.234,82	518.016,59	395.432,59	621.325,71	607.211,90	1.888.607,67	601.765,92	7.285.746,93
33909301	INDENIZAÇÕES	-	-	-	-	11.465,50	11.465,45	-	-	-	1.000,00	-	-	23.930,95
33909302	RESTITUIÇÕES	116.071,58	96.171,06	286.470,62	137.099,96	141.928,97	144.676,00	123.014,26	132.502,55	128.953,54	139.016,09	1.213.724,72	156.821,15	2.816.450,50
33909303	AJUDA DE CUSTO	11.300,05	33.577,63	77.553,00	44.625,08	59.363,06	104.429,10	278.166,21	118.882,57	337.849,20	352.716,09	155.417,02	232.123,93	1.806.002,94
33909304	INDENIZAÇÃO DE TRANSPORTE	100.000,00	-	-	-	60,66	834,90	1.263,96	1.599,35	4.209,86	709,29	767,80	228,88	109.674,70
33909306	RESSARCIMEN. ASSIST. MÉDICA/ODONTOLÓGICO	50,80	23,00	-	81,50	-	-	-	-	-	-	581,89	-	737,19
33909399	DIVERSAS INDENIZAÇÕES E RESTITUIÇÕES	227.518,74	234.352,82	251.517,81	212.891,23	217.028,66	132.829,37	115.572,16	142.448,12	150.313,11	113.770,43	518.116,24	212.591,96	2.528.950,65
400000	DESPESAS DE CAPITAL	43.514.462,17	56.177.872,05	59.794.891,58	66.333.153,34	41.049.729,13	46.814.642,23	50.444.307,28	66.154.674,29	57.074.744,64	50.699.907,56	43.091.200,33	4.849.035,62	585.998.620,22
440000	INVESTIMENTOS	24.311.023,98	39.161.483,22	34.960.228,03	48.134.621,83	20.832.675,84	27.048.833,29	27.337.280,75	39.013.510,17	23.901.975,54	23.066.475,39	19.324.683,12	(19.992.959,37)	307.099.831,79
442000	TRANSFERÊNCIAS A UNIÃO	-	-	-	-	-	-	-	-	-	-	7.900,82	-	7.900,82
442042	AUXÍLIOS	-	-	-	-	-	-	-	-	-	-	7.900,82	-	7.900,82
44204299	OUTROS AUXÍLIOS	-	-	-	-	-	-	-	-	-	-	7.900,82	-	7.900,82
444000	TRANSFERÊNCIAS A MUNICÍPIOS	4.174.750,00	5.648.375,14	18.961.327,15	2.562.250,00	3.948.887,60	11.290.963,97	15.473.073,52	19.456.840,47	7.760.812,24	4.548.513,43	11.110.666,91	(14.774.495,85)	90.161.964,58
444041	CONTRIBUIÇÕES	-	-	-	-	32.000,00	-	-	-	-	-	-	(4.029,15)	27.970,85
44404101	DESPESA C/ MANUT.OUTR.ENTID.DIR.PÚBLICO	-	-	-	-	32.000,00	-	-	-	-	-	-	(4.029,15)	27.970,85
444042	AUXÍLIOS	4.174.750,00	5.648.375,14	18.961.327,15	2.562.250,00	3.916.887,60	11.257.027,70	15.473.073,52	19.456.840,47	7.760.812,24	4.203.000,00	10.766.666,91	(14.569.451,02)	89.611.559,71
44404201	DESP.TRANSF.INST.PRIV. S/FINS LUCRETIVOS	-	-	-	-	-	-	95.000,00	-	-	-	-	(95.000,00)	-
44404202	DESP. TRANSF. MUNICÍPIOS DESPESA CAPITAL	4.174.750,00	5.648.375,14	18.961.327,15	2.562.250,00	3.901.787,60	3.788.198,79	2.622.038,52	2.474.840,47	1.237.472,06	1.948.000,00	3.303.901,72	(3.938.992,08)	46.683.949,37
44404299	OUTROS AUXÍLIOS	-	-	-	-	15.100,00	7.468.828,91	12.756.035,00	16.982.000,00	6.523.340,18	2.255.000,00	7.462.765,19	(10.535.458,94)	42.927.610,34
444051	OBRAS E INSTALAÇÕES	-	-	-	-	-	33.936,27	-	-	-	345.513,43	344.000,00	(201.015,68)	522.434,02
44405198	OBRAS CONTRATADAS	-	-	-	-	-	-	-	-	-	345.513,43	(66.000,00)	(201.015,68)	78.497,75
44405199	OUTRAS OBRAS E INSTALAÇÕES	-	-	-	-	-	33.936,27	-	-	-	-	410.000,00	-	443.936,27
445000	TRANSF. A INST. PRIV. S/ FINS LUCRATIVOS	35.000,00	100.000,00	50.000,00	143.500,00	47.000,00	1.319.000,00	1.023.000,00	533.220,97	-	35.000,00	117.705,00	(152.154,46)	3.251.271,51
445042	AUXÍLIOS	35.000,00	100.000,00	50.000,00	143.500,00	47.000,00	1.319.000,00	1.023.000,00	533.220,97	-	35.000,00	117.705,00	(152.154,46)	3.251.271,51
44504201	DESP.TRANSF.INST.PRIV.S/LUC.DESP.CAPITAL	35.000,00	-	-	68.000,00	32.000,00	19.000,00	23.000,00	114.509,76	-	15.000,00	53.010,00	117.522,75	477.042,51
44504202	DESP. TRANF. MUN. APLIC. DESP. CAPITAL	-	-	-	-	15.000,00	-	-	20.000,00	-	-	-	-	35.000,00
44504299	OUTROS AUXÍLIOS	-	100.000,00	50.000,00	75.500,00	-	1.300.000,00	1.000.000,00	398.711,21	-	20.000,00	64.695,00	(269.677,21)	2.739.229,00
449000	APLICAÇÕES DIRETAS	20.101.273,98	33.413.108,08	15.948.900,88	45.428.871,83	16.836.788,24	14.438.869,32	10.841.207,23	19.023.448,73	16.141.163,30	18.482.961,96	8.088.410,39	(5.066.309,06)	213.678.694,88
449035	SERVIÇOS DE CONSULTORIA	-	-	-	-	-	75.340,00	-	-	-	-	-	19.773,00	95.113,00
44903501	ASSESSORIA E CONSUL. TÉCNICA OU JURÍDICA	-	-	-	-	-	75.340,00	-	-	-	-	-	19.773,00	95.113,00
449051	OBRAS E INSTALAÇÕES	16.368.297,89	29.972.549,00	13.926.465,34	40.874.069,49	4.157.383,59	10.619.994,26	9.039.940,08	15.236.234,08	7.606.024,15	14.710.113,92	4.471.547,48	(10.923.611,83)	156.059.007,45
44905107	REFORMA	3.290.063,07	4.161.312,99	2.313.126,64	2.073.174,18	1.667.008,74	1.261.352,75	2.310.767,72	1.666.923,98	2.089.459,86	5.352.715,62	1.784.460,42	273.630,97	28.243.996,94
44905180	ESTUDOS E PROJETOS	29.069,27	-	77.836,00	4.282,17	65.530,00	719.131,65	2.700,00	248.957,28	147.165,94	55.963,17	197.012,21	(107.870,65)	1.439.777,04
44905191	OBRAS EM ANDAMENTO	7.276.246,22	16.457.546,81	7.531.667,47	33.543.510,11	1.195.273,42	4.088.894,71	557.713,72	2.139.542,41	1.070.838,63	454.383,03	(943.529,59)	(552.816,42)	72.819.270,52
44905192	INSTALAÇÕES INCORPOR/INERENTES AO IMÓVEL	481.868,15	-	172.671,18	198.206,41	29.744,31	15.270,61	432.973,73	207.551,99	514.991,77	560.962,39	122.587,06	(330.400,14)	2.406.427,46
44905193	BENFEITORIAS EM PROPRIED. DE TERCEIROS	-	-	-	-	-	-	-	-	-	22.410,00	-	-	22.410,00
44905198	OBRAS CONTRATADAS	5.291.051,18	9.340.027,20	3.677.341,64	4.820.848,02	1.193.235,78	4.401.307,24	4.959.128,54	9.392.358,03	883.741,77	7.761.513,05	325.927,12	(6.450.969,77)	45.595.509,80
44905199	OUTRAS OBRAS E INSTALAÇÕES	-	13.662,00	153.822,41	235.048,60	7.881,34	134.037,30	776.656,37	1.580.900,39	2.899.826,18	502.166,66	2.985.090,26	(3.755.185,82)	5.533.905,69
449052	EQUIPAMENTOS E MATERIAL PERMANENTE	3.052.894,00	2.557.257,95	1.391.863,84	2.295.380,68	9.024.614,13	3.755.468,06	1.786.004,30	3.765.393,25	2.115.139,15	2.713.690,55	3.376.862,91	5.054.772,18	40.889.341,00
44905204	APARELHOS E MEDIAÇÃO E ORIENTAÇÃO	79.890,00	4.868,00	7.700,00	2.200,00	624,00	12.917,70	3.907,20	40.613,24	1.547,00	-	2.154,00	-	156.421,14
44905206	APARELHOS E EQUIPAMENTOS DE COMÚNICAÇÃO	1.325,00	9.544,00	81.066,36	22.374,40	101.762,00	38.381,47	20.871,65	29.180,15	16.527,95	22.774,22	94.220,50	(723,84)	437.303,86
44905208	APAR.EQUIP.UTENS.MÉD.ODONT.LABOR.HOSPIT.	-	657,00	-	6.472,14	1.632,60	12.480,00	3.397,00	71.717,00	3.622,92	12.322,40	1.754,55	5.892,60	119.948,21
44905210	APARELHOS E EQUIP. P/ESPORTES E DIVERSOS	-	-	320,00	984,90	2.544,54	1.520,00	12.415,50	2.695,00	72.915,54	10.162,00	13.128,00	-	116.685,48
44905212	APARELHOS E UTENSÍLIOS DOMÉSTICOS	963,80	1.934,20	36.201,66	18.465,65	39.578,31	25.778,03	34.330,75	39.789,90	21.372,73	13.468,32	107.304,75	1.406.777,04	1.745.965,14
44905218	COLEÇÕES E MATERIAIS BIBLIOGRÁFICOS	1.668,15	46.496,10	22.174,51	86.617,98	167.398,93	65.740,92	62.833,81	241.960,45	201.205,31	158.417,68	184.810,81	164.210,23	1.403.534,88
44905219	DISCOTECAS E FILMOTECAS	-	-	6.000,00	-	1.020,00	17.081,00	15.515,00	-	13.047,00	7.050,00	8.531,50	-	68.244,50
44905220	EMBARCAÇÕES	-	-	-	-	-	-	2.350,00	-	-	(2.350,00)	-	-	-
44905224	EQUIPAMENTOS DE PROTEÇÃO,SEGUR.,SOCORRO	167,60	680,00	38.891,70	111.666,38	96.726,04	22.808,60	14.422,50	4.408,00	27.830,00	2.969,00	10.847,50	4.953,03	336.370,35
44905226	INSTRUMENTOS MUSICAIS E ARTÍSTICOS	-	-	1.299,65	5.726,00	6.231,25	1.050,00	8.108,15	66.822,70	4.858,80	1.747,29	516,00	-	96.359,84
44905228	MÁQ. E EQUIP. DE NATUREZA INDUSTRIAL	-	679,00	14.117,00	5.572,00	13.831,00	87.433,29	56.703,00	3.804,00	-	24.695,00	2.146,00	-	208.980,29
44905230	MÁQUINAS E EQUIPAMENTOS ENERGÉTICOS	23.075,00	2.890,00	17.186,50	42.679,00	65.496,01	71.680,36	1.961,00	18.420,83	22.722,42	4.464,00	6.523,64	23.752,00	300.850,76
44905232	MÁQUINAS E EQUIPAMENTOS GRÁFICOS	-	-	20.576,90	13.735,00	13.759,10	670,00	30.958,00	11.250,50	7.902,10	10.466,00	79.316,00	(6.557,00)	182.076,60

DEMONSTRATIVO DA DESPESA ORÇAMENTÁRIA EMPENHADA - MÊS A MÊS - CONSOLIDADO DA ADMINISTRAÇÃO DIRETA
EXERCÍCIO DE 2005

ITEM	TÍTULOS	JANEIRO	FEVEREIRO	MARÇO	ABRIL	MAIO	JUNHO	JULHO	AGOSTO	SETEMBRO	OUTUBRO	NOVEMBRO	DEZEMBRO	TOTAL
44905233	EQUIPAMENTOS PARA ÁUDIO, VÍDEO E FOTO	41.451,00	393.439,44	19.287,69	60.254,55	72.218,40	59.472,27	85.924,10	124.450,00	49.970,46	81.619,53	159.049,63	132.506,15	1.279.643,22
44905234	MÁQUINAS, UTENSÍLIOS E EQUIPAMENTOS DIV.	12.850,90	16.854,00	46.632,80	161.357,54	39.086,07	95.762,77	159.016,90	64.906,01	39.496,90	8.164,78	24.766,40	41.167,00	710.062,07
44905235	EQUIPAMENTOS DE PROCESSAMENTO DE DADOS	741.933,22	146.770,74	663.620,59	178.406,44	2.147.270,40	650.937,85	717.054,00	1.820.864,14	1.006.255,43	277.832,28	1.378.585,22	3.046.214,22	12.775.744,53
44905236	MÁQUINAS,INSTALAÇÕES E UTENS.ESCRITÓRIO	-	7.559,35	7.543,00	10.935,60	10.032,58	18.579,90	3.267,53	2.879,33	3.748,45	4.209,58	11.412,30	271,62	80.439,24
44905238	MÁQUINAS,FERRAMENTAS,UTENSÍLIOS OFICINA	-	-	107,80	209,76	115,00	-	189,79	-	294,90	13.928,42	173,29	(173,29)	14.845,67
44905239	EQUIPAM. E UTENS.HIDRÁULICOS E ELÉTRICOS	-	1.360,00	48.874,99	6.931,28	1.602,92	8.329,30	3.490,59	15.497,29	4.138,00	-	9.642,37	59.056,00	158.922,74
44905240	MÁQUINAS E EQUIP.AGRÍCOLAS E RODOVIÁRIOS	-	-	94.708,90	96.941,30	1.492,90	14.856,00	35.587,10	-	-	1.790.984,30	-	(1.074.626,58)	959.943,92
44905242	MOBILIÁRIO EM GERAL	1.610.803,80	1.477.096,82	263.885,11	64.263,39	4.287.260,32	2.363.209,62	315.068,24	559.869,79	171.575,41	62.605,13	811.063,40	755.681,56	12.742.382,59
44905244	OBRAS DE ARTE E PEÇAS PARA MUSEU	-	-	154,00	179,00	8.404,00	3.592,00	580,00	120,00	-	7.858,00	55.219,00	-	76.106,00
44905248	VEÍCULOS DIVERSOS	-	-	-	122,00	1.404.900,00	144,00	166.246,36	351.225,00	50.063,90	(165.607,36)	5.603,20	-	1.812.697,10
44905251	PEÇAS NÃO INCORPORÁVEIS A IMÓVEIS	202.615,88	12.641,00	35.757,00	23.529,57	21.351,38	50.318,33	25.713,23	29.408,20	20.970,17	28.555,46	33.732,01	58.786,74	543.378,97
44905252	VEÍCULOS DE TRAÇÃO MECÂNICA	74.868,75	126.654,65	-	932.843,78	485.796,00	175,00	(175,00)	105.896,84	74.648,00	285.288,36	288.529,34	511.612,00	2.886.137,72
44905253	CARROS DE COMBATE	-	-	-	-	-	-	-	-	-	-	-	2.072,20	2.072,20
44905257	ACESSÓRIOS PARA AUTOMÓVEIS	-	-	-	765,00	-	-	-	-	-	-	-	-	765,00
44905299	OUTROS EQUIP. E MATERIAL PERMANENTE	269.174,90	308.704,60	94,50	538.407,30	126.111,80	186.724,50	40.512,90	160.503,88	300.425,76	52.066,16	87.833,50	(76.099,50)	1.994.460,30
449061	AQUISIÇÃO DE IMÓVEIS	605.682,09	605.682,09	614.182,09	1.385.992,09	3.654.790,52	(16.725,00)	15.022,40	-	6.420.000,00	1.058.977,49	240.000,00	782.757,59	15.366.361,36
44906101	EDIFÍCIOS	605.682,09	605.682,09	605.682,09	605.682,09	3.654.790,52	-	-	-	5.820.000,00	658.977,49	-	634.757,59	13.191.253,96
44906103	TERRENOS	-	-	8.500,00	780.310,00	-	(16.725,00)	15.022,40	-	600.000,00	400.000,00	240.000,00	148.000,00	2.175.107,40
449092	DESPESAS DE EXERCÍCIOS ANTERIORES	74.400,00	277.619,04	16.389,61	873.429,57	-	4.792,00	240,45	21.821,40	-	180,00	-	-	1.268.872,07
44909251	OBRAS E INSTALAÇÕES	74.400,00	260.248,59	-	872.515,51	-	-	-	21.821,40	-	-	-	-	1.228.985,50
44909252	EQUIPAMENTOS E MATERIAL PERMANENTE	-	17.370,45	16.389,61	914,06	-	4.792,00	240,45	-	-	180,00	-	-	39.886,57
450000	INVERSÕES FINANCEIRAS	150.000,00	150.000,00	100.000,00	-	500.000,00	-	250.000,00	200.000,00	300.000,00	200.000,00	2.386.195,00	(105.000,00)	4.131.195,00
459000	APLICAÇÕES DIRETAS	150.000,00	150.000,00	100.000,00	-	500.000,00	-	250.000,00	200.000,00	300.000,00	200.000,00	2.386.195,00	(105.000,00)	4.131.195,00
459065	CONST. OU AUMENTO DE CAPITAL DE EMPRESAS	150.000,00	150.000,00	100.000,00	-	500.000,00	-	250.000,00	200.000,00	300.000,00	200.000,00	2.386.195,00	(105.000,00)	4.131.195,00
45906502	CAPITAL DE SOCIEDADES DE ECONOMIA MISTA	150.000,00	150.000,00	100.000,00	-	500.000,00	-	250.000,00	200.000,00	300.000,00	200.000,00	2.386.195,00	(105.000,00)	4.131.195,00
460000	AMORTIZAÇÃO DA DÍVIDA	19.053.438,19	16.866.388,83	24.734.663,55	18.198.531,51	19.717.053,29	19.765.808,94	22.857.026,53	26.941.164,12	32.872.769,10	27.433.432,17	21.380.322,21	24.946.994,99	274.767.593,43
469000	APLICAÇÕES DIRETAS	19.053.438,19	16.866.388,83	24.734.663,55	18.198.531,51	19.717.053,29	19.765.808,94	22.857.026,53	26.941.164,12	32.872.769,10	27.433.432,17	21.380.322,21	24.946.994,99	274.767.593,43
469047	OBRIGAÇÕES TRIBUTÁRIAS E CONTRIBUTIVAS	209.143,68	205.259,78	185.658,13	211.416,76	211.416,76	(1.022.895,11)	-	-	-	-	-	-	-
46904712	OBRIGAÇÕES TRIBUTÁRIAS E CONTRIBUTIVAS	209.143,68	205.259,78	185.658,13	211.416,76	211.416,76	(1.022.895,11)	-	-	-	-	-	-	-
469071	PRINCIPAL DA DÍVIDA CONTRAT. RESGATADO	18.844.294,51	16.661.129,05	24.549.005,42	17.987.114,75	19.505.636,53	20.788.704,05	22.857.026,53	26.941.164,12	32.872.769,10	27.433.432,17	21.380.322,21	24.946.994,99	274.767.593,43
46907101	AMORTIZAÇÃO DIV.CONTRATADA INST. FINANC.	2.595.887,28	2.625.097,82	4.107.911,93	2.685.298,20	2.724.688,61	2.758.908,27	2.771.086,36	2.787.218,34	2.802.603,79	2.822.300,41	2.859.163,04	2.890.757,53	34.430.921,58
46907102	AMORTIZAÇÃO DA DÍVIDA CONTRAT. GOVERNOS	11.117.730,54	14.036.031,23	14.302.843,38	11.358.946,83	16.780.947,92	17.507.980,21	4.605.917,16	24.153.945,78	24.789.361,22	24.611.131,76	18.521.159,17	11.646.961,25	193.432.956,45
46907103	AMORTIZAÇÃO DA DÍVIDA CONTRAT. EXTERIOR	5.130.676,69	-	6.138.250,11	3.942.869,72	-	521.815,57	15.480.023,01	-	5.280.804,09	-	-	10.409.276,21	46.903.715,40

Florianópolis, 24 de março de 2006

WANDERLEI PEREIRA DAS NEVES
DIRETOR DE CONTABILIDADE GERAL
CONTADOR CRC-SC N.º 15.874

VILSON COELHO
GERENTE DE CONTABILIDADE CENTRALIZADA
CONTADOR CRC/SC N.º 7.678

REINALDO NERI PEREIRA
AUXILIAR ADMINISTRATIVO - CODESC
MATRÍCULA 294.365

DEMONSTRATIVO DA DESPESA ORÇAMENTÁRIA EMPENHADA - MÊS A MÊS - CONSOLIDADO DAS AUTARQUIAS
EXERCÍCIO DE 2005

ITEM	TÍTULOS	JANEIRO	FEVEREIRO	MARÇO	ABRIL	MAIO	JUNHO	JULHO	AGOSTO	SETEMBRO	OUTUBRO	NOVEMBRO	DEZEMBRO	TOTAL
000000	DESPESA ORÇAMENTÁRIA	112.889.783,38	37.582.913,07	136.549.924,83	79.741.188,58	33.906.931,12	56.033.620,40	48.319.597,89	49.466.527,50	40.154.087,63	136.175.465,10	122.319.607,27	123.176.198,02	976.315.844,79
300000	DESPESAS CORRENTES	85.868.090,64	28.796.952,28	41.315.732,55	53.489.973,69	31.115.271,76	33.696.654,81	49.767.923,85	32.395.409,09	35.210.462,59	106.085.700,81	107.680.304,12	149.367.375,75	754.789.851,94
310000	PESSOAL E ENCARGOS SOCIAIS	28.167.656,10	27.911.563,39	27.880.002,33	28.138.252,29	27.568.328,23	27.795.440,42	46.399.406,76	28.551.304,96	30.730.545,05	103.223.525,63	102.137.228,80	146.482.043,34	624.985.297,30
319000	APLICAÇÕES DIRETAS	28.167.656,10	27.911.563,39	27.880.002,33	28.138.252,29	27.568.328,23	27.795.440,42	46.399.406,76	28.551.304,96	30.730.545,05	103.223.525,63	102.137.228,80	146.482.043,34	624.985.297,30
319001	APOSENTADORIAS E REFORMAS	2.910.835,34	2.909.023,35	2.839.764,16	2.839.243,22	2.980.664,46	2.981.039,60	3.031.469,09	2.981.418,43	2.980.502,01	74.828.126,51	71.172.313,50	105.310.584,94	277.764.984,61
31900101	PROVENTOS - PESSOAL CIVIL	2.687.028,08	2.699.407,83	2.621.468,52	2.621.098,58	2.751.824,25	2.751.165,87	2.753.439,89	2.751.352,68	2.749.498,48	59.704.738,39	58.836.243,66	57.220.701,73	200.147.967,96
31900106	13º SALÁRIO - PESSOAL CIVIL	223.807,26	209.615,52	218.295,64	218.144,64	228.840,21	229.873,73	278.029,20	230.065,75	231.003,53	2.039.854,66	3.516,11	30.037.960,24	34.149.006,49
31900121	PROVENTOS - PESSOAL MILITAR	-	-	-	-	-	-	-	-	-	12.118.107,76	12.323.479,17	12.332.522,05	36.774.108,98
31900126	13º SALÁRIO - PESSOAL MILITAR	-	-	-	-	-	-	-	-	-	965.425,70	9.074,56	5.719.400,92	6.693.901,18
319003	PENSÕES	19.404.008,25	19.429.352,08	19.435.738,69	19.525.046,94	19.612.052,64	19.674.306,66	29.574.896,63	20.145.784,87	20.263.144,83	20.784.163,18	20.776.995,41	33.084.322,72	261.709.812,90
31900301	CIVIL	15.467.543,17	15.483.765,96	15.481.903,90	15.551.898,47	15.620.985,33	15.673.260,46	15.817.069,12	16.154.860,72	16.235.571,97	16.721.380,53	16.714.930,96	16.869.383,29	191.792.553,88
31900302	MILITARES	3.935.919,35	3.945.090,38	3.953.834,79	3.973.148,47	3.989.899,19	3.998.791,13	3.997.457,77	3.991.591,02	4.026.731,82	4.060.504,22	4.060.276,73	4.939.936,39	48.873.181,26
31900303	13º SALÁRIO - PENSIONISTA CIVIL	545,73	495,74	-	-	1.168,12	2.255,07	7.778.091,60	(666,87)	841,04	1.870,32	1.787,72	8.859.983,45	16.646.371,92
31900304	13º SALÁRIO - PENSIONISTA MILITAR	-	-	-	-	-	-	1.982.278,14	-	-	408,11	-	2.415.019,59	4.397.705,84
319004	CONTRATAÇÃO POR TEMPO DETERMINADO	34.943,77	35.311,50	35.769,96	142.806,16	145.217,45	135.514,56	213.542,21	185.001,66	198.695,47	196.394,52	202.969,52	333.244,29	1.859.411,07
31900404	OBRIGAÇÕES PATRONAIS	28.160,32	28.313,97	28.969,35	28.779,58	29.583,03	27.469,77	32.829,49	37.676,95	40.489,10	39.691,22	40.887,45	74.704,79	437.555,02
31900499	OUTROS SERVIÇOS TEMPORÁRIOS	6.783,45	6.997,53	6.800,61	114.026,58	115.634,42	108.044,79	180.712,72	147.324,71	158.206,37	156.703,30	162.082,07	258.539,50	1.421.856,05
319009	SALÁRIO-FAMÍLIA	484,68	437,64	185,64	162,12	171,44	149,44	167,00	134,16	134,16	2.489,52	2.130,00	2.106,48	8.752,28
31900901	SALÁRIO-FAMÍLIA - ATIVO PESSOAL CIVIL	430,08	383,04	131,04	107,52	114,24	97,44	117,60	87,36	87,36	2.133,60	2.039,52	2.016,00	7.744,80
31900903	SALÁRIO-FAMÍLIA - ATIVO PESSOAL MILITAR	-	-	-	-	-	-	-	-	-	309,12	43,68	43,68	396,48
31900905	SALÁRIO-FAMÍLIA - PENS. PESSOAL CIVIL	44,20	44,20	44,20	44,20	44,20	41,60	39,00	36,40	36,40	36,40	36,40	36,40	483,60
31900906	SALÁRIO-FAMÍLIA - PENS. PESSOAL MILITAR	10,40	10,40	10,40	10,40	13,00	10,40	10,40	10,40	10,40	10,40	10,40	10,40	127,40
319011	VENC. VANTAGENS FIXAS - PESSOAL CIVIL	3.988.057,50	3.895.083,06	3.629.030,20	3.358.209,47	3.667.983,74	3.619.460,61	3.576.606,01	3.578.795,47	3.489.707,15	3.986.679,81	4.434.534,16	5.997.140,73	47.221.287,91
31901101	VENCIMENTOS E SALÁRIOS	894.784,68	890.676,61	858.987,44	710.511,73	753.164,27	748.660,79	731.481,76	752.400,09	748.799,29	748.093,14	745.664,14	1.148.434,00	9.731.657,94
31901105	INCORPORAÇÕES	971.213,29	971.166,89	948.458,59	947.228,38	971.439,82	961.049,44	958.712,43	955.546,52	894.942,61	896.123,83	896.090,24	895.942,67	11.267.914,71
31901131	GRATIFICAÇÃO POR EXERCÍCIO DE CARGOS	803.441,11	801.778,54	716.064,39	674.608,33	825.495,58	777.986,32	817.893,68	774.208,21	786.718,22	1.126.808,39	1.575.557,38	1.387.868,47	11.068.428,62
31901137	GRATIFICAÇÃO POR TEMPO DE SERVIÇO	674.842,56	673.832,72	631.285,14	614.844,95	667.017,12	646.184,73	644.896,55	654.915,69	631.153,20	731.419,60	847.639,96	804.381,02	8.222.413,24
31901142	FÉRIAS INDENIZADAS	76,33	-	-	229,10	1.197,55	-	-	379,32	-	-	64,98	-	1.947,28
31901143	13º SALÁRIO	284.923,14	204.883,49	262.727,59	253.596,29	272.196,55	268.680,66	268.193,68	271.526,24	265.656,03	305.771,50	-	1.210.183,17	3.868.338,34
31901145	FÉRIAS - ABONO CONSTITUCIONAL	148.827,26	150.303,52	53.156,68	33.386,59	40.718,94	85.731,81	24.421,48	37.248,45	34.450,54	40.372,81	200.315,19	334.513,37	1.183.446,64
31901199	OUTRAS DESPESAS FIXAS - PESSOAL CIVIL	209.949,13	202.441,29	158.350,37	123.804,10	136.753,91	131.166,86	131.006,43	132.570,95	127.987,26	138.090,54	169.202,27	215.818,03	1.877.141,14
319013	OBRIGAÇÕES PATRONAIS	973.674,85	943.351,67	926.280,89	1.419.469,17	650.862,73	644.580,56	642.761,98	651.429,40	634.435,09	(2.300.320,16)	178.700,84	352.691,41	5.717.918,43
31901301	FGTS	409,95	428,14	411,41	411,41	467,43	467,43	492,30	467,43	387,68	1.110,45	1.672,37	31.886,04	38.612,04
31901302	CONTRIBUIÇÕES PREVIDÊNCIÁRIAS - INSS	42.454,47	42.490,56	38.583,30	28.957,55	38.552,47	43.428,54	40.749,72	44.563,97	46.557,51	55.708,63	68.172,67	202.095,02	692.314,41
31901314	CONTRIB. REGIME PRÓPRIO PREV. SOCIAL	649.895,43	619.592,33	609.959,94	1.112.361,16	328.330,54	317.831,04	317.185,18	318.067,26	300.104,45	(1.686.944,69)	404.543,01	746.183,12	4.037.108,77
31901399	OUTRAS OBRIGAÇÕES PATRONAIS	280.915,00	280.840,64	277.326,24	277.739,05	283.512,29	282.853,55	284.334,78	288.330,74	287.385,45	(670.194,55)	(295.687,21)	(627.472,77)	949.883,21
319091	SENTENÇAS JUDICIAIS	352.059,67	336.470,34	654.971,29	462.004,36	125.171,39	343.661,82	8.885.223,68	606.848,57	2.726.843,10	4.615.072,83	4.047.624,10	219.863,66	23.375.814,81
31909101	PRECATÓRIOS - ATIVO CIVIL	165.893,92	-	-	-	-	-	-	-	-	-	-	-	165.893,92
31909108	PRECATÓRIOS - ADMINISTRAÇÃO INDIRETA	-	-	13.557,01	-	-	-	7.802.417,64	-	1.382.137,57	4.025.553,45	3.889.106,17	-	17.112.771,84
31909113	SENT. JUD.TRANS.JULG.CAR.UN.-PENS.CIVIL	-	-	-	-	-	-	413.119,43	-	-	-	-	-	413.119,43
31909115	SENTENÇAS JUDICIAIS DE PEQUENO VALOR	27.164,98	-	7.970,20	8.320,51	24.460,28	-	12.000,00	32.134,96	6.469,16	5.660,46	1.379,24	-	125.559,79
31909123	AÇÃO NÃO TRANS.JULG.CAR.CONT.-AT.MILITAR	-	-	-	-	-	2.000,00	-	-	-	-	-	-	2.000,00
31909126	AÇÃO NÃO TRANS.JULG.CAR.CONT.-PENS.CIVIL	99.842,54	120.463,64	88.228,48	417.518,15	83.057,32	268.730,62	633.047,57	563.997,73	1.306.361,72	172.339,09	152.125,05	142.980,28	4.048.692,19
31909127	AÇÃO NÃO TRANS.JULG.CAR.CONT.PEN.MILITAR	59.158,23	80.573,54	32.394,70	14.494,00	17.653,79	25.046,91	24.639,04	10.715,88	14.545,70	13.783,32	5.013,64	76.883,38	374.902,13
31909131	OUTROS PRECATÓRIOS RELAT. DESP. PESSOAL	-	-	-	-	-	-	-	-	-	387.426,32	-	-	387.426,32
31909199	DIVERSAS SENTENÇAS	-	135.433,16	512.820,90	21.671,70	-	47.884,29	-	-	17.328,95	10.310,19	-	-	745.449,19
319092	DESPESAS DE EXERCÍCIOS ANTERIORES	476.074,81	376.361,88	327.174,76	373.544,85	382.394,44	396.727,17	446.915,10	396.300,79	414.935,49	1.110.919,42	1.295.897,33	1.155.632,79	7.152.878,83
31909201	APOSENTADORIAS E REFORMAS	92.234,42	92.618,00	93.434,90	94.161,55	94.818,94	91.739,37	97.210,61	93.077,40	85.432,77	475.835,96	891.603,18	889.632,18	3.091.799,28
31909203	PENSÕES	124.304,21	97.963,21	72.221,45	94.699,79	125.096,83	148.804,16	150.210,21	126.787,64	187.081,84	189.037,26	170.381,53	134.115,36	1.620.703,49
31909211	VENCIMENTOS E VANTAGENS FIXAS PES. CIVIL	171.697,27	162.038,76	161.518,41	162.383,25	162.478,67	156.183,64	167.847,44	176.435,75	142.420,88	361.209,18	233.912,62	131.885,25	2.190.011,12

DEMONSTRATIVO DA DESPESA ORÇAMENTÁRIA EMPENHADA - MÊS A MÊS - CONSOLIDADO DAS AUTARQUIAS
EXERCÍCIO DE 2005

ITEM	TÍTULOS	JANEIRO	FEVEREIRO	MARÇO	ABRIL	MAIO	JUNHO	JULHO	AGOSTO	SETEMBRO	OUTUBRO	NOVEMBRO	DEZEMBRO	TOTAL
31909291	SENTENÇAS JUDICIAIS	-	-	-	-	-	-	-	-	-	84.837,02	-	-	84.837,02
31909294	INDENIZAÇÕES E RESTITUIÇÕES TRABALHISTAS	87.838,91	671,10	-	-	-	-	31.646,84	-	-	-	-	-	120.156,85
31909296	RESSARCIMENTO DESPESAS PESS. REQUISITADO	-	23.070,81	-	22.300,26	-	-	-	-	-	-	-	-	45.371,07
319094	INDENIZAÇÕES E RESTITUIÇÕES TRABALHISTAS	-	5.398,71	-	-	-	-	1.096,34	-	-	-	-	-	6.495,05
31909401	INDENIZ. REST. TRABALHISTAS ATIVO CIVIL	-	5.398,71	-	-	-	-	-	-	-	-	-	-	5.398,71
31909499	DIV. INDENIZAÇÕES E RESTIT. TRABALHISTAS	-	-	-	-	-	-	1.096,34	-	-	-	-	-	1.096,34
319096	RESSARCIM. DESPESA PESSOAL REQUISITADO	27.517,23	(19.226,84)	31.086,74	17.766,00	3.809,94	-	26.728,72	5.591,61	22.147,75	-	26.063,94	26.456,32	167.941,41
31909601	PESSOAL REQUISITADO DE OUTROS ORGÃOS	27.517,23	(19.226,84)	31.086,74	17.766,00	3.809,94	-	26.728,72	5.591,61	22.147,75	-	26.063,94	26.456,32	167.941,41
330000	OUTRAS DESPESAS CORRENTES	57.700.434,54	885.388,89	13.435.730,22	25.351.721,40	3.546.943,53	5.901.214,39	3.368.517,09	3.844.104,13	4.479.917,54	2.862.175,18	5.543.075,32	2.885.332,41	129.804.554,64
332000	TRANSFERÊNCIAS A UNIÃO	-	-	370.000,00	-	-	-	-	430.000,00	-	-	-	(110.226,07)	689.773,93
332041	CONTRIBUIÇÕES	-	-	370.000,00	-	-	-	-	430.000,00	-	-	-	(110.226,07)	689.773,93
33204101	DESP. MANUT. OUT. ENTID. DIREITO PÚBLICO	-	-	370.000,00	-	-	-	-	430.000,00	-	-	-	(110.226,07)	689.773,93
335000	TRANSFER. INST. PRIV. S/ FINS LUCRATIVOS	2.391.733,39	(832.303,59)	293.312,81	809.000,00	(81,15)	(150.000,10)	(79,58)	1.696,37	399.816,12	12.500,00	233.337,54	110.989,59	3.269.921,40
335039	OUTROS SERV. TERCEIROS PESSOA JURÍDICA	891.733,39	(832.303,59)	293.312,81	809.000,00	(81,15)	(0,10)	(79,58)	1.696,37	(183,88)	12.500,00	22.548,74	(7.100,81)	1.191.042,20
33503999	OUTROS SERV. TERCEIROS - PESS. JURÍDICA	891.733,39	(832.303,59)	293.312,81	809.000,00	(81,15)	(0,10)	(79,58)	1.696,37	(183,88)	12.500,00	22.548,74	(7.100,81)	1.191.042,20
335043	SUBVENÇÕES SOCIAIS	1.500.000,00	-	-	-	-	(150.000,00)	-	-	400.000,00	-	210.788,80	118.090,40	2.078.879,20
33504301	TRANSF. INSTITUIÇÕES PRIVADAS CULTURAIS	1.500.000,00	-	-	-	-	(150.000,00)	-	-	400.000,00	-	210.788,80	118.090,40	2.078.879,20
339000	APLICAÇÕES DIRETAS	55.308.701,15	1.717.692,48	12.772.417,41	24.542.721,40	3.547.024,68	6.051.214,49	3.368.596,67	3.412.407,76	4.080.101,42	2.849.675,18	5.309.737,78	2.884.568,89	125.844.859,31
339005	OUTROS BENEFÍCIOS PREVIDÊNCIARIOS	26.219.387,76	3.514,85	90.747,40	19.891.057,99	(452.325,06)	6.540,36	53.378,56	9.924,22	2.968,91	2.282,31	1.304.863,25	5.418.078,35	52.550.418,90
33900501	AUXÍLIO-DOENCA - PESSOAL CIVIL	56.533,76	3.514,85	90.747,40	18.221,21	109.327,12	8.025,90	53.378,56	11.880,71	2.968,91	15.036,19	19.863,25	(50.397,52)	339.100,34
33900598	OUTROS BENEFÍCIOS PREVID.-PESSOAL CIVIL	26.162.854,00	-	-	19.872.836,78	(561.652,18)	(1.485,54)	-	(1.956,49)	-	(12.753,88)	1.285.000,00	5.468.475,87	52.211.318,56
339008	OUTROS BENEFÍCIOS ASSISTÊNCIAIS	1.013.278,78	132.997,12	5.779,03	5.224,14	4.978,43	(677.827,56)	7.797,09	6.095,78	9.286,41	5.932,28	37.101,48	(80.324,78)	470.318,20
33900801	AUXÍLIO-FUNERAL	150.000,00	-	-	-	-	(80.000,00)	-	-	-	-	-	(16.862,94)	53.137,06
33900802	AUXÍLIO-RECLUSÃO	9.927,73	9.927,72	2.101,48	2.101,48	2.101,48	2.101,48	2.101,48	2.101,48	2.101,48	2.101,48	2.101,48	2.101,48	40.870,25
33900803	AUXÍLIO-NATALIDADE	250.000,00	-	-	-	-	(170.000,00)	-	-	-	-	-	(17.778,30)	62.221,70
33900804	AUXÍLIO-CRECHE	3.351,05	123.069,40	3.677,55	3.122,66	2.876,95	2.876,95	2.933,00	3.994,30	3.920,55	3.830,80	35.000,00	(4.768,51)	183.884,70
33900899	OUTROS BENEFÍCIOS ASSISTÊNCIAIS	600.000,00	-	-	-	-	(432.805,99)	2.762,61	-	3.264,38	-	-	(43.016,51)	130.204,49
339014	DIÁRIAS - PESSOAL CIVIL	144.700,86	127.831,80	90.676,17	48.251,83	138.039,98	104.589,21	137.352,20	146.775,43	150.356,70	122.803,11	128.156,79	65.937,31	1.405.471,39
33901414	DIÁRIAS NO PAÍS - PESSOAL CIVIL	144.700,86	127.831,80	90.676,17	48.251,83	138.039,98	104.589,21	137.352,20	146.775,43	150.356,70	122.803,11	128.156,79	65.937,31	1.405.471,39
339015	DIÁRIAS - PESSOAL MILITAR	10.000,00	854.000,00	33.975,00	10.000,00	10.411,00	1.006.000,00	38.986,66	54.489,50	61.666,00	629.763,00	843.313,00	(87.710,00)	3.464.894,16
33901514	DIÁRIAS NO PAÍS - PESSOAL MILITAR	10.000,00	854.000,00	33.975,00	10.000,00	10.411,00	1.006.000,00	38.986,66	54.489,50	61.666,00	629.763,00	843.313,00	(87.710,00)	3.464.894,16
339030	MATERIAL DE CONSUMO	1.148.720,49	(422.311,60)	3.694.068,17	1.086.576,35	2.208.262,94	2.028.136,42	400.116,49	501.715,84	1.577.075,49	431.789,65	(843.048,90)	(1.799.972,48)	10.011.128,86
33903001	COMBUSTIVEIS E LUBRIFICANTES AUTOMOTIVOS	131.472,78	88.446,90	2.621.741,27	816.105,67	1.107.266,65	509.834,04	27.856,06	117.603,30	190.362,68	239.389,33	(1.944.201,57)	(1.356.895,76)	2.548.981,35
33903002	COMBUSTIVEIS E LUBRIFICANTES DE AVIAÇÃO	-	-	-	-	-	-	-	-	-	-	601,40	-	601,40
33903003	COMBUST. LUBRIFIC. OUTRAS FINALIDADES	-	-	439,00	298,00	141,60	508,00	(90,00)	-	87,50	-	320,00	-	1.704,10
33903004	GÁS ENGARRAFADO	600,30	985,08	6.086,43	1.476,03	2.969,96	1.315,78	2.605,23	2.934,26	6.628,25	1.659,50	6.250,80	32,04	33.543,66
33903007	GÊNEROS DE ALIMENTAÇÃO	117.226,69	40.586,92	21.878,32	35.042,40	9.158,26	3.286,62	8.309,97	8.863,03	9.197,74	6.045,67	5.803,22	(77.796,13)	187.602,71
33903009	MATERIAL FARMACOLÓGICO	-	-	-	287,05	-	-	-	-	-	615,00	1.641,58	-	2.543,63
33903011	MATERIAL QUÍMICO	-	-	239,20	87,50	52,50	87,40	90,00	45,67	-	244,40	519,94	-	1.366,61
33903012	MATERIAL DE COUDELARIA OU USO ZOOTÉCNICO	-	-	-	-	-	-	-	-	-	-	7.000,00	-	7.000,00
33903015	MATERIAL PARA FESTIVIDADES E HOMENAGENS	-	-	-	-	280,00	431,00	-	-	-	1.008,50	1.354,04	-	3.073,54
33903016	MATERIAL DE EXPEDIENTE	33.164,43	25.037,02	97.195,12	27.796,57	27.774,89	55.432,14	56.102,64	25.271,32	29.062,12	46.697,57	49.901,95	5.357,76	478.793,53
33903017	MATERIAL DE PROCESSAMENTO DE DADOS	53.202,79	71.162,26	103.139,72	60.412,05	25.189,88	114.177,02	68.871,40	37.252,22	18.453,10	20.914,41	239.413,78	(417,90)	811.770,73
33903019	MATERIAL DE ACONDICIONAMENTO E EMBALAGEM	-	124,95	1.736,70	301,00	61,00	351,40	-	3.400,00	370,21	19,02	40,98	595,00	7.000,26
33903020	MATERIAL DE CAMA, MESA E BANHO	-	-	387,00	1.128,00	-	390,00	945,92	403,70	976,00	2.281,96	6.723,90	-	13.236,48
33903021	MATERIAL DE COPA E COZINHA	2.365,13	4.686,91	14.934,99	1.502,95	1.633,16	2.257,20	12.269,08	4.029,51	2.323,34	4.558,26	5.974,00	2.108,39	58.642,92
33903022	MATERIAL LIMPEZA E PRODUTO HIGIENIZAÇÃO	11.647,70	13.433,78	21.054,38	25.792,76	16.920,13	22.332,96	22.398,97	20.825,18	18.314,58	20.174,28	40.337,01	25.398,34	258.630,07
33903023	UNIFORMES, TECIDOS E AVIAMENTOS	1.668,82	828,00	4.788,20	-	1.782,92	-	-	528,06	175.180,40	4.657,75	231.532,40	(175.180,40)	245.786,15
33903024	MATERIAL PARA MANUTENÇÃO DE BENS IMÓVEIS	784,18	27.680,24	46.105,31	245,00	10.052,17	17.135,04	6.631,73	14.042,79	20.929,42	14.622,97	53.028,55	12.212,11	223.469,51
33903025	MATERIAL PARA MANUTENÇÃO DE BENS MÓVEIS	849,00	548,45	10.421,10	1.330,68	13.596,65	6.704,95	9.298,56	5.773,06	11.309,44	608,39	12.825,22	(1.855,00)	71.410,50

DEMONSTRATIVO DA DESPESA ORÇAMENTÁRIA EMPENHADA - MÊS A MÊS - CONSOLIDADO DAS AUTARQUIAS
EXERCÍCIO DE 2005

ITEM	TÍTULOS	JANEIRO	FEVEREIRO	MARÇO	ABRIL	MAIO	JUNHO	JULHO	AGOSTO	SETEMBRO	OUTUBRO	NOVEMBRO	DEZEMBRO	TOTAL
33903026	MATERIAL ELÉTRICO E ELETRÔNICO	2.426,67	3.392,89	6.886,14	8.866,59	11.978,98	8.211,82	19.273,69	9.144,19	12.370,19	8.083,62	20.144,64	2.604,58	113.384,00
33903027	MATERIAL DE MANOBRA E PATRULHAMENTO	-	-	50,00	417,00	50,00	270,00	119,00	121,74	4.981,00	(604,49)	12.027,48	(3.840,00)	13.591,73
33903028	MATERIAL DE PROTEÇÃO E SEGURANÇA	-	440,00	1.250,95	49,05	6.447,58	3.464,50	975,47	804,22	79.022,10	962,20	28.650,94	(76.491,00)	45.576,01
33903029	MATERIAL PARA ÁUDIO, VÍDEO E FOTO	-	50,00	2.800,00	-	655,00	165,00	520,00	986,00	1.870,00	188,80	468,95	-	7.703,75
33903030	MATERIAL PARA COMUNICAÇÕES	12,00	16,00	7.983,82	-	-	6.547,90	291,50	317,48	471,90	386,00	6.982,00	-	23.008,60
33903031	SEMENTES, MUDAS DE PLANTAS E INSUMOS	367,20	-	300,00	208,10	-	115,50	6.670,50	-	100,00	935,00	289,00	-	8.985,30
33903033	MATERIAL PARA PRODUÇÃO INDUSTRIAL	-	-	-	-	-	-	-	229,02	(229,02)	-	-	-	-
33903036	MATERIAL HOSPITALAR	-	6,86	169,92	-	-	-	-	-	-	-	-	-	176,78
33903037	SOBRESSALENTES DE ARMAMENTO	-	-	90,00	-	-	-	-	-	-	-	-	-	90,00
33903039	MATERIAL PARA MANUTENÇÃO DE VEÍCULOS	11.009,37	11.904,76	214.463,78	52.355,65	179.681,88	61.758,16	58.860,11	186.077,91	131.131,59	78.196,87	295.943,21	(1.454,38)	1.279.928,91
33903041	MATERIAL PARA UTILIZAÇÃO EM GRÁFICA	713.772,47	(711.934,22)	-	-	-	-	-	-	-	-	-	-	1.838,25
33903042	FERRAMENTAS	-	82,10	1.988,44	1.222,50	3.360,40	977,47	1.323,45	1.426,44	1.500,41	875,01	2.222,87	(102,30)	14.876,79
33903044	MATERIAL DE SINALIZAÇÃO VISUAL E AFINS	340,00	-	13.304,50	3.133,00	373.771,60	490.465,22	88.389,28	3.709,84	135.322,15	37.801,17	11.662,80	2.570,00	1.160.469,56
33903045	MATERIAL TÉCNICO P/SELEÇÃO E TREINAMENTO	-	-	-	-	-	-	-	2.670,00	-	-	-	-	2.670,00
33903046	MATERIAL BIBLIOGRÁFICO NÃO IMOBILIZÁVEL	1.735,00	-	52,60	150,45	-	-	-	-	30,00	2.659,07	221,20	-	4.848,32
33903047	AQUISIÇÃO DE SOFTWARES DE BASE	-	209,50	7.070,00	-	-	1.372,00	-	26.750,00	19.992,50	-	-	-	55.394,00
33903050	BANDEIRAS, FLÂMULAS E INSIGNIAS	1.872,00	-	346,00	1.828,50	-	317,00	256,80	1.168,00	1.350,00	-	-	-	7.138,30
33903051	MAT.CONSERV.MANUT.BENS USO COMUM PÚBLICO	62.203,96	-	484.203,00	47.230,63	412.532,93	718.903,14	8.147,13	26.421,79	705.967,89	(63.173,47)	59.270,81	(156.817,83)	2.304.889,98
33903096	MATERIAIS DE CONSUMO - PAGTO. ANTECIPADO	-	-	-	-	-	-	-	-	-	3.000,00	-	-	3.000,00
33903099	OUTROS MATERIAIS DE CONSUMO	2.000,00	-	2.962,28	(690,78)	2.904,80	1.325,16	-	917,11	-	(1.017,14)	-	-	8.401,43
339031	PREM. CULT,ARTIST,CIENTIF,DESPORTIVO	-	-	-	-	-	-	-	-	-	-	7.946,00	-	7.946,00
33903199	OUTRAS PREMIAÇÕES	-	-	-	-	-	-	-	-	-	-	7.946,00	-	7.946,00
339032	MATERIAL DE DISTRIBUIÇÃO GRATUITA	-	-	-	-	69,00	-	1.250,00	-	-	1.260,00	-	-	2.579,00
33903299	OUTROS MATERIAIS DISTRIBUIÇÃO GRATUITA	-	-	-	-	69,00	-	1.250,00	-	-	1.260,00	-	-	2.579,00
339033	PASSAGENS E DESPESAS COM LOCOMOÇÃO	99.016,73	88.579,92	29.643,01	84.672,95	(1.437,78)	3.209,70	1.424,51	8.950,08	7.412,94	9.448,83	12.808,16	(164.402,41)	179.326,64
33903301	PASSAGENS PARA O PAÍS	99.016,73	88.579,92	22.279,04	55.280,70	(1.437,78)	1.349,36	1.384,51	8.950,08	7.412,94	9.448,83	4.888,16	(144.330,41)	152.822,08
33903302	PASSAGENS PARA O EXTERIOR	-	-	7.363,97	28.891,74	-	1.860,34	-	-	-	-	-	(20.000,00)	18.116,05
33903305	LOCAÇÃO VEÍCULO LOCOMOÇÃO (PJ)	-	-	-	-	-	-	-	-	-	-	7.920,00	(72,00)	7.848,00
33903399	OUTRAS DESPESAS COM LOCOMOÇÃO	-	-	-	500,51	-	-	40,00	-	-	-	-	-	540,51
339035	SERVIÇOS DE CONSULTORIA	25.000,00	-	11.500,00	-	-	-	-	-	113.200,00	24.000,00	-	(22.165,40)	151.534,60
33903501	ASSESS. E CONSULT. TÉCNICA OU JURÍDICA	25.000,00	-	11.500,00	-	-	-	-	-	113.200,00	24.000,00	-	(22.165,40)	151.534,60
339036	OUTROS SERVIÇOS TERCEIROS-PESSOA FISÍCA	319.118,07	(41.300,68)	49.266,15	40.642,14	33.482,66	48.116,91	51.590,10	48.714,49	45.632,08	28.179,67	58.852,46	(73.017,78)	609.276,27
33903601	CONDOMÍNIOS	7.700,00	-	-	-	-	-	-	300,00	-	-	-	(3.483,80)	4.516,20
33903606	SERVIÇOS TÉCNICOS PROFISSIONAIS	-	-	-	-	-	630,00	12.819,50	1.810,50	-	-	-	-	15.260,00
33903607	ESTÁGIÁRIOS	225.090,66	(74.456,13)	25.399,05	6.483,91	6.193,14	3.855,66	2.943,10	5.689,99	5.703,33	979,67	324,96	(72.010,53)	136.196,81
33903615	LOCAÇÃO DE IMÓVEIS	56.355,41	-	-	-	2.850,00	-	-	2.400,00	-	-	960,00	(5.440,45)	57.124,96
33903618	MANUTENÇÃO E CONSERVAÇÃO DE EQUIPAMENTOS	-	-	420,00	-	-	-	-	-	-	-	-	-	420,00
33903625	SERVIÇOS DE LIMPEZA E CONSERVAÇÃO	450,00	-	-	-	680,00	-	-	-	-	680,00	-	-	1.810,00
33903630	SERVIÇOS MÉDICOS E ODONTOLÓGICOS	750,00	-	-	-	-	-	-	-	-	-	-	-	750,00
33903645	JETONS A CONSELHEIROS	25.272,00	33.155,45	21.346,00	35.517,30	23.760,00	40.428,00	35.827,50	38.514,00	37.750,50	26.520,00	58.128,00	7.917,00	384.135,75
33903659	SERVIÇOS DE ÁUDIO, VÍDEO E FOTO	-	-	-	-	-	450,00	-	-	-	-	-	-	450,00
33903696	OUTROS SERV.TERCEIROS PF PGTO ANTECIPADO	-	-	-	-	-	-	-	-	2.500,00	-	(560,50)	-	1.939,50
33903699	OUTROS SERVIÇOS DE TERCEIROS PES. FISÍCA	3.500,00	-	2.101,10	(1.359,07)	(0,48)	2.753,25	-	-	(321,75)	-	-	-	6.673,05
339037	LOCAÇÃO DE MÃO-DE-OBRA	7.052.227,55	(635.857,02)	3.501.761,72	39.741,97	2.169,95	624.190,26	556.710,56	539.475,00	374.016,03	10.016,21	69.317,81	(264.006,01)	11.869.764,03
33903701	APOIO ADMINISTRATIVO,TÉCNICO,OPERACIONAL	1.583.713,51	1.246.384,00	1.459.164,70	37.617,05	-	258.448,74	476.948,51	500.000,00	(15.000,00)	10.016,21	15.999,80	(164.777,06)	5.408.515,46
33903702	LIMPEZA E CONSERVAÇÃO	2.151.232,16	(33.249,00)	225.526,80	2.124,92	-	(272.723,51)	5.158,30	-	297.770,89	-	53.318,01	23.561,18	2.452.719,75
33903703	VIGILÂNCIA OSTENSIVA	2.147.281,88	(822.080,89)	1.765.570,22	-	2.169,95	638.465,03	72.662,35	39.475,00	76.258,63	-	-	(102.986,78)	3.816.815,39
33903704	MANUTENÇÃO E CONSERVAÇÃO DE BENS IMÓVEIS	-	-	25.500,00	-	-	-	-	-	-	-	-	-	25.500,00
33903705	SERVIÇOS DE COPA E COZINHA	50.000,00	-	-	-	-	-	-	-	-	-	-	(19.803,35)	30.196,65
33903706	MANUTENÇÃO E CONSERVAÇÃO DE BENS MÓVEIS	-	-	26.000,00	-	-	-	1.941,40	-	14.986,51	-	-	-	42.927,91

DEMONSTRATIVO DA DESPESA ORÇAMENTÁRIA EMPENHADA - MÊS A MÊS - CONSOLIDADO DAS AUTARQUIAS
EXERCÍCIO DE 2005

ITEM	TÍTULOS	JANEIRO	FEVEREIRO	MARÇO	ABRIL	MAIO	JUNHO	JULHO	AGOSTO	SETEMBRO	OUTUBRO	NOVEMBRO	DEZEMBRO	TOTAL
33903799	OUTRAS LOCAÇÕES DE MÃO-DE-OBRA	1.120.000,00	(1.026.911,13)	-	-	-	-	-	-	-	-	-	-	93.088,87
339039	OUTROS SERV. TERCEIROS PESSOA JURÍDICA	12.992.150,10	618.631,08	4.182.791,63	2.648.484,25	463.923,55	1.924.303,15	546.282,64	999.034,55	527.497,45	662.437,42	2.018.705,96	(1.459.793,03)	26.124.448,75
33903901	ASSINATURA DE PERIÓDICOS E ANUIDADES	20.894,70	3.133,24	1.288,60	15.677,07	3.008,12	6.468,15	97,59	5.578,59	3.872,59	1.057,94	3.357,07	(10.112,17)	54.321,49
33903902	CONDOMÍNIOS	33.220,00	(2.592,84)	-	-	410,00	309,77	(309,77)	-	-	-	-	(9.621,65)	21.415,51
33903903	COMISSÕES E CORRETAGENS	3.147.464,00	-	-	1.288.423,00	(71.471,81)	(167,41)	-	(220,52)	-	(85.091,28)	1.000.000,00	504.241,21	5.783.177,19
33903905	SERVIÇOS TÉCNICOS PROFISSIONAIS	195.614,80	(176.782,80)	131.533,73	2.600,00	153.304,35	16.907,90	31.092,75	(12.700,00)	-	39.300,00	33.800,00	(7.283,73)	407.387,00
33903906	CAPATAZIA, ESTIVA E PESAGEM	40.000,00	(38.268,47)	38.268,47	-	-	-	-	-	-	-	-	(10.713,78)	29.286,22
33903908	MANUTENÇÃO DE SOFTWARE	132.691,00	(111.360,20)	117.832,29	(310,00)	4.781,00	5.090,00	4.884,50	2.112,00	17.384,00	605,00	2.115,00	(35.080,79)	140.743,80
33903910	LOCAÇÃO DE IMÓVEIS	182.787,17	(140,00)	140,00	(140,00)	2.850,00	5.010,05	-	25.455,31	21.855,31	21.855,31	21.855,31	41.375,58	322.904,04
33903911	LOCAÇÃO DE SOFTWARES	-	-	7.500,00	-	-	-	-	-	-	-	-	-	7.500,00
33903912	LOCAÇÃO DE MÁQUINAS E EQUIPAMENTOS	200.950,64	18.557,16	68.612,84	41.346,16	4.150,72	-	-	-	-	25.000,00	(60.239,56)	(51.445,57)	246.932,39
33903914	LOC.BENS MÓVEIS E OUT.NATUR. INTANGÍVEL	40.000,00	-	873,00	-	27,00	-	-	-	-	42,00	-	(5.257,70)	35.684,30
33903916	MANUTENÇÃO E CONSERVAÇÃO DE BENS IMÓVEIS	36.058,82	30.423,73	4.517,05	14.330,49	25.297,16	34.087,69	12.992,97	20.418,70	59.169,02	2.920,00	14.808,58	14.415,21	269.439,42
33903917	MANUT. CONSERV. MÁQUINAS E EQUIPAMENTOS	19.294,00	8.681,11	16.855,13	9.172,05	18.089,66	24.581,39	3.015,00	14.603,99	21.350,07	13.653,35	47.237,48	8.982,90	205.516,13
33903919	MANUTENÇÃO E CONSERVAÇÃO DE VEÍCULOS	5.687,52	2.331,00	99.592,96	39.703,24	95.289,37	39.717,31	30.121,48	69.669,46	50.261,41	41.195,74	161.254,25	(3.864,40)	630.959,34
33903920	MANUT. CONSERV. BENS MOV. OUT. NATUREZAS	-	657,00	955,00	804,00	2.235,00	1.112,00	905,00	1.502,80	4.610,00	11.036,00	11.157,66	(2.419,00)	32.555,46
33903921	MANUT. E CONSERVAÇÃO DE ESTRADAS E VIAS	-	-	250.214,00	-	10.535,30	-	-	7.000,00	-	-	-	(100.000,00)	167.749,30
33903922	EXPOSIÇÕES, CONGRESSOS E CONFERÊNCIAS	-	180,00	5.043,91	109,10	1.911,00	-	1.656,00	275,00	1.855,00	700,00	2.590,00	-	14.320,01
33903924	SERV.CONFEC.MANUT.INSTAL.SINALIZ.VISUAL	-	-	1.681,00	1.088,00	(0,40)	1.291,87	-	141,00	1.395,00	1.380,00	3.565,53	(39,60)	10.502,40
33903925	SERV.INSTAL.MÁQUINAS, EQUIP. E AFINS	160,00	-	-	110,00	-	720,00	632,05	-	-	-	-	550,00	2.172,05
33903940	PROGRAMA DE ALIMENTAÇÃO DO TRABALHADOR	2.760,00	(2.760,00)	-	-	-	-	-	-	-	-	-	-	-
33903941	FORNECIMENTO DE ALIMENTAÇÃO	-	-	3.379,50	2.842,50	1.430,00	-	412,00	1.799,30	2.100,00	900,00	3.901,70	-	16.765,00
33903943	SERVIÇOS DE ENERGIA ELÉTRICA	1.290.676,75	328.916,49	882.915,74	57.105,19	55.792,12	51.035,66	17.113,03	268.753,52	49.135,06	50.239,39	334.139,90	225.087,69	3.610.910,54
33903944	SERVIÇOS DE ÁGUA E ESGOTO	254.821,53	81.640,79	141.805,20	21.831,49	20.770,04	10.283,97	14.964,91	88.911,09	348,30	9.747,63	70.688,50	(54.319,03)	661.494,42
33903946	SERVIÇOS DOMÉSTICOS	20.258,40	422,40	411,60	302,50	202,60	10.723,95	190,40	157,30	234,25	280,96	9.269,70	(4.226,51)	38.227,55
33903947	SERVIÇOS DE COMÚNICAÇÃO EM GERAL	935.930,79	(169.922,51)	186.069,09	760.350,70	12.940,85	29.041,92	4.701,27	7.548,26	43.916,70	22.230,00	126.985,51	(147.923,62)	1.811.868,96
33903948	SERVIÇOS DE SELEÇÃO E TREINAMENTO	7.832,26	(2.502,26)	9.332,26	1.407,78	700,00	3.360,00	2.560,00	3.228,00	3.437,60	4.067,02	-	(3,00)	33.419,66
33903950	SERV.MÉD.-HOSPITALAR,ODONT.LABORATORIAIS	-	-	-	-	-	1.782,00	-	-	-	-	-	-	1.782,00
33903951	SERV. DE ANÁLISES E PESQ. CIENTÍFICAS	-	-	1.144,00	-	-	-	-	30,00	-	-	7.520,00	-	8.694,00
33903952	SERVIÇOS DE REABILITAÇÃO PROFISSIONAL	835,10	(835,10)	-	-	-	-	-	-	-	-	-	-	-
33903954	SERV. CRECHES E ASSISTÊNCIA PRE-ESCOLAR	11.566,80	(9.252,00)	9.036,00	-	-	-	-	-	-	-	(8.132,40)	-	3.218,40
33903956	SERV. DE PERÍCIAS MÉDICAS POR BENEFÍCIOS	-	-	55,00	-	(55,00)	-	-	-	-	-	-	-	-
33903957	SERVIÇOS DE PROCESSAMENTO DE DADOS	2.390.004,00	1.678.089,42	445.880,46	221.299,55	5.165,00	1.170.000,00	2.580,00	(66.649,20)	12.236,06	125.581,47	(123.368,66)	(833.934,12)	5.026.883,98
33903958	SERVIÇOS DE TELECOMÚNICAÇÕES	1.711.422,00	224.261,47	709.276,47	28.320,15	2.495,17	14.213,30	(55.135,70)	158.346,38	14.761,29	1.385,43	(144.093,50)	(424.713,34)	2.240.539,12
33903959	SERVIÇOS DE ÁUDIO, VÍDEO E FOTO	-	-	353,14	442,16	382,60	-	20,21	458,30	580,68	210,88	291,30	97,50	2.836,77
33903960	SERVIÇOS DE MANOBRA E PATRULHAMENTO	-	-	-	-	-	-	-	-	-	2.850,00	-	-	2.850,00
33903961	SERVIÇOS DE SOCORRO E SALVAMENTO	-	-	-	-	250,00	-	-	-	360,00	100,00	320,00	-	1.030,00
33903963	SERVIÇOS GRÁFICOS	65.000,00	(65.000,00)	320,00	122,96	682,64	34,00	6.843,10	300,00	2.000,00	780,00	4.090,00	-	15.172,70
33903966	SERVIÇOS JUDICIÁRIOS	-	2.122,84	10.922,48	2.190,21	3.100,93	8.387,80	1.137,63	10.608,01	3.576,15	18.271,65	9.424,27	5.009,47	74.751,44
33903969	SEGUROS EM GERAL	9.115,27	2.742,32	19.510,44	2.034,85	13.810,59	21.630,59	8.778,66	3.009,47	783,76	1.159,65	13.666,48	6.180,57	102.422,65
33903970	CONFECÇÃO UNIFORMES,BANDEIRAS,FLÂMULAS	-	-	307,00	(307,00)	-	-	-	-	-	-	-	-	-
33903971	CONFECÇÃO MATERIAL ACONDIC. E EMBALAGEM	-	-	95,00	1.230,00	-	-	-	-	-	-	-	-	1.325,00
33903972	VALE-TRANSPORTE	75.199,40	8.805,56	32.777,50	17.372,40	17.333,80	15.869,50	16.031,40	17.878,25	13.023,80	104,90	14.122,00	(1.986,90)	226.531,61
33903974	FRETES E TRANSPORTES DE ENCOMENDAS	-	864,00	51,51	1.223,55	542,95	-	1.602,00	21,00	882,70	(201,31)	(55,06)	576,00	5.507,34
33903978	LIMPEZA E CONSERVAÇÃO	19.859,26	(13.971,26)	13.971,26	400,00	570,00	930,00	-	-	-	-	760,00	-	22.519,26
33903981	SERVIÇOS BANCÁRIOS	180.141,40	(164.598,00)	272.862,80	94,50	112,00	272.834,05	114,10	114,80	101,50	120,40	154.759,16	(69.902,00)	646.754,71
33903983	SERVIÇOS COPIAS E REPRODUÇÃO DOCUMENTOS	6.673,25	114,30	50.595,01	3.781,14	18.186,96	94.721,22	1.315,00	3.248,91	969,34	3.108,05	3.259,17	(17.500,30)	168.472,05
33903988	SERVIÇOS DE PUBLICIDADE E PROPAGANDA	1.240.032,86	(809.695,90)	235.990,30	63.630,80	28.304,64	74.094,40	430.690,56	294.859,56	57.218,70	330.136,01	2.749,30	(431.069,99)	1.516.941,24
33903994	AQUISIÇÃO DE SOFTWARES DE APLICAÇÃO	49.664,00	(49.664,00)	52.425,22	-	-	8.000,00	-	5.990,00	55.442,93	-	-	(43.160,00)	78.698,15
33903995	MANUT. CONSERV. EQUIPAM. PROC. DADOS	118.225,28	(2.316,71)	61.918,49	7.088,05	559,21	(34.931,50)	2.613,00	2.815,90	2.241,00	3.112,40	9.687,70	(31.170,71)	139.842,11

DEMONSTRATIVO DA DESPESA ORÇAMENTÁRIA EMPENHADA - MÊS A MÊS - CONSOLIDADO DAS AUTARQUIAS
EXERCÍCIO DE 2005

ITEM	TÍTULOS	JANEIRO	FEVEREIRO	MARÇO	ABRIL	MAIO	JUNHO	JULHO	AGOSTO	SETEMBRO	OUTUBRO	NOVEMBRO	DEZEMBRO	TOTAL
33903996	OUT. SERV. TERCEIROS PJ-PGTO ANTECIPADO	-	-	-	-	-	-	-	-	-	-	3.000,00	-	3.000,00
33903997	DESPESAS DE TELEPROCESSAMENTO	-	300.000,00	-	-	-	-	-	-	80.000,00	-	111.000,00	-	491.000,00
33903999	OUTROS SERV. TERCEIROS PESSOA JURÍDICA	547.309,10	(453.649,70)	296.478,18	42.807,66	30.229,98	37.163,57	4.663,50	63.769,37	2.395,23	14.598,83	173.219,57	29.438,75	788.424,04
339046	AUXÍLIO-ALIMENTAÇÃO	254.535,69	251.075,49	257.766,56	263.656,23	271.675,67	274.897,96	258.206,94	279.800,81	267.515,40	251.861,80	263.944,55	285.889,59	3.180.826,69
33904601	AUXÍLIO-ALIMENTAÇÃO EM PECUNIA	254.535,69	251.075,49	257.766,56	263.656,23	271.675,67	274.897,96	258.206,94	279.800,81	267.515,40	251.861,80	263.944,55	285.889,59	3.180.826,69
339047	OBRIGAÇÕES TRIBUTÁRIAS E CONTRIBUTIVAS	1.133.158,43	(200.610,39)	548.078,40	213.607,48	238.910,21	191.835,90	219.727,32	739.527,84	251.940,71	246.417,30	201.310,61	691.723,72	4.475.627,53
33904702	IMPOSTO PROP. PREDIAL TERRIT. URB.-IPTU	5.813,16	4.928,44	-	-	-	-	-	-	-	-	-	-	10.741,60
33904704	ADICIONAL DO IMPOSTO DE RENDA	-	-	-	-	-	2.362,68	291,20	-	-	-	-	-	2.653,88
33904705	IMPOSTO PROPR. VEÍCULOS AUTOMOTORES-IPVA	-	-	-	-	-	-	-	-	-	-	-	41,00	41,00
33904708	IMPOSTO SERVIÇOS QUALQUER NATUREZA-ISQN	375.000,00	(226.656,40)	226.656,40	-	-	-	-	450.000,00	(25.000,00)	-	-	(161.826,69)	638.173,31
33904710	TAXAS	-	8.595,90	2.905,48	9.616,11	763,03	433,24	37,33	-	11,33	3.276,45	1.220,29	8.862,43	35.721,59
33904712	CONTRIBUIÇÃO PARA O PIS/PASEP	732.184,07	28.477,32	300.825,32	203.789,87	237.961,18	189.913,98	219.037,68	284.076,67	241.065,81	232.272,24	191.523,46	829.983,87	3.691.111,47
33904715	MULTAS	-	-	-	-	-	-	-	451,17	176,63	-	-	-	627,80
33904716	JUROS	-	-	-	-	-	-	-	-	11.019,39	10.682,61	8.287,86	40.895,16	70.885,02
33904718	CONTRIBUIÇÃO PREVID. SERV. TERCEIROS-PF	161,20	161,20	161,20	201,50	186,00	126,00	232,50	-	265,50	186,00	279,00	-	1.960,10
33904799	OUTRAS OBRIG.TRIBUTÁRIAS E CONTRIBUTIVAS	20.000,00	(16.116,85)	17.530,00	-	-	(1.000,00)	128,61	5.000,00	24.402,05	-	-	(26.232,05)	23.711,76
339091	SENTENÇAS JUDICIAIS	-	3.188,78	1.924,24	8.536,99	7.756,79	36.444,34	59.324,08	-	-	44.651,91	24.122,77	6.094,46	192.044,36
33909115	SENTENÇAS JUDICIAIS DE PEQUENO VALOR	-	3.188,78	1.924,24	-	7.756,79	36.444,34	10.400,00	-	-	6.536,55	17.035,65	4.520,97	87.807,32
33909130	SENTENÇAS INDENIZATÓRIAS	-	-	-	8.536,99	-	-	48.924,08	-	-	1.373,34	-	-	58.834,41
33909132	OUTROS PRECATÓRIOS RELAT. DESP. CORRENTE	-	-	-	-	-	-	-	-	-	30.385,74	-	-	30.385,74
33909199	DIVERSAS SENTENÇAS	-	-	-	-	-	-	-	-	-	6.356,28	7.087,12	1.573,49	15.016,89
339092	DESPESAS DE EXERCÍCIOS ANTERIORES	4.897.406,69	696.439,82	261.176,39	187.759,24	159,59	136.048,27	8.097,88	13.260,47	574,68	208.538,30	50.725,38	(492,00)	6.459.694,71
33909205	OUTROS BENEFÍCIOS PREVIDÊNCIARIOS	4.421.589,78	-	-	-	-	-	-	-	-	-	-	-	4.421.589,78
33909230	MATERIAL DE CONSUMO	86.017,47	92.745,26	44.034,53	171.832,50	-	-	-	-	-	-	-	-	394.629,76
33909233	PASSAGENS E DESPESAS COM LOCOMOÇÃO	-	2.192,33	-	-	-	-	-	-	-	-	-	-	2.192,33
33909237	LOCAÇÃO DE MÃO-DE-OBRA	6.743,63	173.226,72	134.823,57	-	-	-	-	-	-	-	-	-	314.793,92
33909239	OUTROS SERV. TERCEIROS PESSOA JURÍDICA	345.206,43	177.066,91	79.394,18	14.879,67	159,59	132.306,92	114,06	4.958,19	574,68	33.036,78	180,57	(492,00)	787.385,98
33909247	OBRIGAÇÕES TRIBUTÁRIAS E CONTRIBUTIVAS	37.219,01	25.775,31	-	-	-	-	6.345,12	3.777,73	-	8.198,43	-	-	81.315,60
33909291	SENTENÇAS JUDICIAIS	-	224.780,34	-	-	-	-	-	-	-	167.175,40	50.000,00	-	441.955,74
33909293	INDENIZAÇÕES E RESTITUIÇÕES	630,37	652,95	2.924,11	1.047,07	-	3.741,35	1.638,70	4.524,55	-	127,69	544,81	-	15.831,60
339093	INDENIZAÇÕES E RESTITUIÇÕES	-	241.513,31	13.263,54	14.509,84	620.947,75	344.729,57	1.028.351,64	64.643,75	690.958,62	170.293,39	1.131.618,46	368.729,35	4.689.559,22
33909302	RESTITUIÇÕES	-	241.513,31	13.263,54	-	620.052,28	344.729,57	1.028.351,64	64.625,83	690.958,62	170.177,63	1.131.618,46	368.576,28	4.673.867,16
33909306	RESSARCIMEN. ASSIST. MÉDICA/ODONTOLÓGICO	-	-	-	14.509,84	895,47	-	-	17,92	-	115,76	-	-	15.538,99
33909399	DIVERSAS INDENIZAÇÕES E RESTITUIÇÕES	-	-	-	-	-	-	-	-	-	-	-	153,07	153,07
400000	DESPESAS DE CAPITAL	27.021.692,74	8.785.960,79	95.234.192,28	26.251.214,89	2.791.659,36	22.336.965,59	(1.448.325,96)	17.071.118,41	4.943.625,04	30.089.764,29	14.639.303,15	(26.191.177,73)	221.525.992,85
440000	INVESTIMENTOS	13.685.359,60	8.785.960,79	95.234.192,28	18.020.908,03	3.032.046,47	22.337.602,27	(1.448.325,96)	17.071.956,90	4.943.625,04	28.315.310,60	14.571.894,56	(28.359.150,93)	196.191.379,65
444000	TRANSFERÊNCIAS A MUNICÍPIOS	-	1.200.780,80	798.884,00	832.320,00	347.574,00	262.000,00	(204.350,00)	16.320,00	272.774,83	(149.908,30)	813.899,41	(1.152.924,16)	3.037.370,58
444042	AUXÍLIOS	-	1.200.780,80	798.884,00	832.320,00	347.574,00	262.000,00	(204.350,00)	16.320,00	272.774,83	(149.908,30)	813.899,41	(1.152.924,16)	3.037.370,58
44404202	DESP. TRANSF. MUNICÍPIOS DESPESA CAPITAL	-	1.200.780,80	798.884,00	832.320,00	347.574,00	262.000,00	(204.350,00)	16.320,00	272.774,83	(149.908,30)	813.899,41	(1.152.924,16)	3.037.370,58
449000	APLICAÇÕES DIRETAS	13.685.359,60	7.585.179,99	94.435.308,28	17.188.588,03	2.684.472,47	22.075.602,27	(1.243.975,96)	17.055.636,90	4.670.850,21	28.465.218,90	13.757.995,15	(27.206.226,77)	193.154.009,07
449035	SERVIÇOS DE CONSULTORIA	60.000,00	-	257.000,00	1.500.000,00	-	500.000,00	237.812,64	14.000,00	1.759.187,64	-	308.000,00	(816.687,77)	3.819.312,51
44903501	ASSESSORIA E CONSUL. TÉCNICA OU JURÍDICA	60.000,00	-	257.000,00	1.500.000,00	-	500.000,00	-	14.000,00	1.500.000,00	-	308.000,00	(800.000,00)	3.339.000,00
44903502	AUDITORIA EXTERNA	-	-	-	-	-	-	237.812,64	-	259.187,64	-	-	(16.687,77)	480.312,51
449039	OUTROS SERV. TERCEIROS - PESSOA JURÍDICA	-	-	110.964,80	32.897,00	-	99.618,70	-	-	-	14.000,00	249.100,00	-	506.580,50
44903905	SERVIÇOS TÉCNICOS PROFISSIONAIS	-	-	110.964,80	32.897,00	-	99.618,70	-	-	-	14.000,00	101.100,00	-	358.580,50
44903999	OUTROS SERV. TERCEIROS - PESS. JURÍDICA	-	-	-	-	-	-	-	-	-	-	148.000,00	-	148.000,00
449051	OBRAS E INSTALAÇÕES	415.947,66	1.315.051,00	87.421.443,06	15.113.557,16	2.138.324,12	21.095.114,28	(1.977.815,27)	16.108.127,17	1.371.031,81	20.788.499,50	12.489.276,03	(26.480.293,38)	149.798.263,14
44905107	REFORMA	-	23.613,48	-	-	-	-	304.025,71	-	-	-	-	(13.984,38)	313.654,81
44905180	ESTUDOS E PROJETOS	-	-	-	-	-	-	-	389.079,74	147.260,31	-	-	230.000,00	766.340,05
44905191	OBRAS EM ANDAMENTO	-	1.291.437,52	87.421.443,06	13.997.853,61	2.138.324,12	21.094.194,28	(2.281.840,98)	15.218.177,55	1.220.461,50	20.504.412,96	10.839.276,03	(26.389.002,97)	145.054.736,68

DEMONSTRATIVO DA DESPESA ORÇAMENTÁRIA EMPENHADA - MÊS A MÊS - CONSOLIDADO DAS AUTARQUIAS
EXERCÍCIO DE 2005

ITEM	TÍTULOS	JANEIRO	FEVEREIRO	MARÇO	ABRIL	MAIO	JUNHO	JULHO	AGOSTO	SETEMBRO	OUTUBRO	NOVEMBRO	DEZEMBRO	TOTAL
44905192	INSTALAÇÕES INCORPOR/INERENTES AO IMÓVEL	-	-	-	-	-	920,00	-	-	-	-	-	-	920,00
44905198	OBRAS CONTRATADAS	415.947,66	-	-	1.115.703,55	-	-	-	500.869,88	-	125.847,46	-	(307.306,03)	1.851.062,52
44905199	OUTRAS OBRAS E INSTALAÇÕES	-	-	-	-	-	-	-	-	3.310,00	158.239,08	1.650.000,00	-	1.811.549,08
449052	EQUIPAMENTOS E MATERIAL PERMANENTE	352.468,96	380.909,52	3.394.324,66	36.064,85	63.718,35	134.698,15	268.795,50	294.983,73	1.077.292,52	(44.649,15)	111.260,77	(157.615,28)	5.912.252,58
44905202	AERONAVES	-	-	2.455.890,80	-	-	-	-	-	148.000,00	-	(2.359.700,80)	-	244.190,00
44905204	APARELHOS E MEDIAÇÃO E ORIENTAÇÃO	-	-	-	-	-	-	-	80,50	-	-	2.359.700,80	(148.000,00)	2.211.781,30
44905206	APARELHOS E EQUIPAMENTOS DE COMÚNICAÇÃO	-	-	-	14.033,00	-	1.650,00	6.278,80	1.465,00	312,00	427,70	7.093,30	650,00	31.909,80
44905212	APARELHOS E UTENSÍLIOS DOMÉSTICOS	-	48,96	-	1.629,00	-	-	530,00	-	8.382,50	281,84	1.395,70	-	12.268,00
44905218	COLEÇÕES E MATERIAIS BIBLIOGRÁFICOS	-	1.452,55	4.574,40	-	-	-	-	-	4.110,36	1.563,08	-	1.653,00	13.353,39
44905224	EQUIPAMENTOS DE PROTEÇÃO,SEGUR.,SOCORRO	-	-	-	-	-	-	-	450,00	-	-	-	-	450,00
44905228	MÁQ. E EQUIP. DE NATUREZA INDUSTRIAL	-	-	119,00	-	-	-	-	-	-	-	-	-	119,00
44905232	MÁQUINAS E EQUIPAMENTOS GRÁFICOS	-	-	380,00	-	-	-	-	-	-	-	-	-	380,00
44905233	EQUIPAMENTOS PARA ÁUDIO, VÍDEO E FOTO	-	-	33.107,20	-	198,00	-	-	102.698,00	(418,00)	6.010,00	-	-	141.595,20
44905234	MÁQUINAS, UTENSÍLIOS E EQUIPAMENTOS DIV.	-	-	1.432,19	125,90	-	887,23	66,70	1.617,00	2.217,00	1.088,95	9.497,80	-	16.932,77
44905235	EQUIPAMENTOS DE PROCESSAMENTO DE DADOS	-	265.885,53	766.623,65	14.900,00	15.680,00	74.726,00	728,00	182.914,23	54.999,00	(54.215,72)	78.277,47	(12.508,28)	1.388.009,88
44905236	MÁQUINAS,INSTALAÇÕES E UTENS.ESCRITÓRIO	-	1.549,40	(1.549,40)	-	178,00	47.165,52	-	650,00	1.460,00	195,00	1.023,50	590,00	51.262,02
44905238	MÁQUINAS,FERRAMENTAS,UTENSÍLIOS OFICINA	-	-	-	259,90	246,75	-	(228,00)	-	-	-	-	-	278,65
44905242	MOBILIÁRIO EM GERAL	352.468,96	111.803,08	133.281,82	5.117,05	46.710,60	728,40	3.780,00	5.109,00	25.420,16	-	7.473,00	-	691.892,07
44905251	PEÇAS NÃO INCORPORÁVEIS A IMÓVEIS	-	170,00	-	-	185,00	9.306,00	-	-	1.809,50	-	6.500,00	-	17.970,50
44905252	VEÍCULOS DE TRAÇÃO MECÂNICA	-	-	-	-	-	-	257.640,00	-	831.000,00	-	-	-	1.088.640,00
44905257	ACESSÓRIOS PARA AUTOMÓVEIS	-	-	465,00	-	520,00	235,00	-	-	-	-	-	-	1.220,00
449061	AQUISIÇÃO DE IMÓVEIS	-	200.894,11	75.479,97	136.312,23	446.585,27	244.879,94	164.638,07	638.526,00	463.338,24	651.807,91	476.104,55	248.369,66	3.746.935,95
44906103	TERRENOS	-	200.894,11	75.479,97	136.312,23	446.585,27	244.879,94	164.638,07	638.526,00	463.338,24	651.807,91	299.730,49	(2.818,27)	3.319.373,96
44906107	CASAS E APARTAMENTOS	-	-	-	-	-	-	-	-	-	-	176.374,06	251.187,93	427.561,99
449091	SENTENÇAS JUDICIAIS	-	-	-	-	-	-	-	-	-	7.014.589,25	-	-	7.014.589,25
44909133	OUTROS PRECATÓRIOS RELAT. A DESP. CAP.	-	-	-	-	-	-	-	-	-	7.014.589,25	-	-	7.014.589,25
449092	DESPESAS DE EXERCÍCIOS ANTERIORES	12.856.942,98	5.688.325,36	3.176.095,79	369.756,79	35.844,73	1.291,20	62.593,10	-	-	40.971,39	124.253,80	-	22.356.075,14
44909251	OBRAS E INSTALAÇÕES	12.831.862,98	5.688.325,36	3.176.095,79	369.756,79	35.844,73	-	62.593,10	-	-	40.971,39	124.253,80	-	22.329.703,94
44909252	EQUIPAMENTOS E MATERIAL PERMANENTE	-	-	-	-	-	1.291,20	-	-	-	-	-	-	1.291,20
44909261	AQUISIÇÃO DE IMÓVEIS	25.080,00	-	-	-	-	-	-	-	-	-	-	-	25.080,00
450000	INVERSÕES FINANCEIRAS	13.336.333,14	-	-	8.230.306,86	(240.387,11)	(636,68)	-	(838,49)	-	1.774.453,69	67.408,59	2.167.973,20	25.334.613,20
459000	APLICAÇÕES DIRETAS	13.336.333,14	-	-	8.230.306,86	(240.387,11)	(636,68)	-	(838,49)	-	1.774.453,69	67.408,59	2.167.973,20	25.334.613,20
459066	CONCESSÃO DE EMPRÉSTIMOS E FINANCIAMENTO	13.336.333,14	-	-	8.230.306,86	(240.387,11)	(636,68)	-	(838,49)	-	174.453,69	1.667.408,59	2.167.973,20	25.334.613,20
45906699	OUTRAS CONCESSÕES DE EMPREST. E FINANC.	13.336.333,14	-	-	8.230.306,86	(240.387,11)	(636,68)	-	(838,49)	-	174.453,69	1.667.408,59	2.167.973,20	25.334.613,20
459092	DESPESAS DE EXERCÍCIOS ANTERIORES	-	-	-	-	-	-	-	-	-	1.600.000,00	(1.600.000,00)	-	-
45909266	CONCESSÃO DE EMPRÉSTIMOS E FINANCIAM.	-	-	-	-	-	-	-	-	-	1.600.000,00	(1.600.000,00)	-	-

Florianópolis, 24 de março de 2006

WANDERLEI PEREIRA DAS NEVES
DIRETOR DE CONTABILIDADE GERAL
CONTADOR CRC-SC N.º 15.874

VILSON COELHO
GERENTE DE CONTABILIDADE CENTRALIZADA
CONTADOR CRC/SC N.º 7.678

REINALDO NERI PEREIRA
AUXILIAR ADMINISTRATIVO - CODESC
MATRÍCULA 294.365

DEMONSTRATIVO DA DESPESA ORÇAMENTÁRIA EMPENHADA - MÊS A MÊS - CONSOLIDADO DAS EMPRESAS
EXERCÍCIO DE 2005

ITEM	TÍTULOS	JANEIRO	FEVEREIRO	MARÇO	ABRIL	MAIO	JUNHO	JULHO	AGOSTO	SETEMBRO	OUTUBRO	NOVEMBRO	DEZEMBRO	TOTAL
000000	DESPESA ORÇAMENTÁRIA	29.707.456,55	19.425.671,71	28.803.026,06	19.715.252,63	21.719.005,70	20.366.895,58	22.138.425,70	23.741.653,98	22.925.815,69	24.248.345,21	26.729.978,09	27.724.181,78	287.245.708,68
300000	DESPESAS CORRENTES	28.128.907,60	19.176.294,90	27.374.631,26	19.058.080,58	21.372.641,11	19.855.807,15	21.382.344,14	23.125.904,02	22.157.870,91	23.152.182,16	24.030.092,54	27.864.851,76	276.679.608,13
310000	PESSOAL E ENCARGOS SOCIAIS	17.115.654,18	15.800.289,36	15.778.622,74	15.805.550,18	16.278.632,90	16.208.437,86	16.709.387,78	18.525.319,57	16.496.219,09	17.411.083,60	18.208.623,08	27.232.764,50	211.570.584,84
319000	APLICAÇÕES DIRETAS	17.115.654,18	15.800.289,36	15.778.622,74	15.805.550,18	16.278.632,90	16.208.437,86	16.709.387,78	18.525.319,57	16.496.219,09	17.411.083,60	18.208.623,08	27.232.764,50	211.570.584,84
319007	CONTRIB. ENTID. FECHADAS DE PREVIDÊNCIA	-	-	-	-	416.881,06	419.107,47	238.599,45	298.994,89	672.612,45	513.277,28	510.491,25	1.026.072,16	4.096.036,01
31900701	CONTRIB. PATRONAL PREVIDÊNCIA PRIVADA	-	-	-	-	416.881,06	419.107,47	238.599,45	298.994,89	672.612,45	513.277,28	510.491,25	1.026.072,16	4.096.036,01
319011	VENC. VANTAGENS FIXAS - PESSOAL CIVIL	10.493.625,23	10.388.692,04	10.250.218,23	10.308.089,75	10.455.392,35	10.423.461,42	10.978.481,63	11.902.682,97	10.860.343,58	11.191.136,35	11.600.753,36	17.229.485,61	136.082.362,52
31901101	VENCIMENTOS E SALÁRIOS	7.022.752,56	6.911.839,13	6.815.228,23	6.885.884,85	7.033.960,91	7.114.075,07	7.475.154,29	8.462.403,30	7.492.118,43	7.722.380,68	7.682.007,63	7.725.489,18	88.343.294,26
31901105	INCORPORAÇÕES	673.531,88	673.496,27	680.514,39	678.464,92	682.315,66	682.466,63	682.266,74	680.882,21	681.650,57	703.326,16	701.242,23	700.987,70	8.221.145,36
31901131	GRATIFICAÇÃO POR EXERCÍCIO DE CARGOS	103.749,74	103.749,74	103.768,59	103.974,25	105.023,49	140.991,31	130.600,08	118.930,04	128.282,16	127.843,81	128.109,68	109.687,18	1.404.710,07
31901137	GRATIFICAÇÃO POR TEMPO DE SERVIÇO	952.288,21	994.217,20	984.718,38	1.001.203,34	1.161.857,24	1.001.387,06	1.078.395,94	1.106.329,68	1.122.670,50	1.124.698,66	1.097.161,09	1.089.998,82	12.714.926,12
31901142	FÉRIAS INDENIZADAS	210.493,00	174.502,37	174.062,79	171.531,46	177.673,24	162.415,58	205.575,69	175.524,66	177.443,84	194.122,53	183.336,77	217.046,41	2.223.728,34
31901143	13º SALÁRIO	452.156,85	360.399,38	344.092,25	358.790,52	313.586,65	360.255,86	330.191,03	321.774,06	294.412,38	296.137,70	905.204,30	5.976.129,18	10.313.130,16
31901144	FÉRIAS - ABONO PECUNIÁRIO	167.135,61	150.869,12	135.419,22	133.204,52	109.962,56	95.502,68	108.646,56	125.688,40	73.424,73	68.445,96	54.957,33	214.870,63	1.438.127,32
31901145	FÉRIAS - ABONO CONSTITUCIONAL	314.870,15	288.368,55	277.230,81	269.775,37	246.005,40	226.928,73	277.332,67	258.984,24	226.180,80	242.941,65	220.011,98	388.176,93	3.236.807,28
31901146	FÉRIAS - PAGAMENTO ANTECIPADO	316.997,16	314.547,43	300.495,10	293.076,57	259.388,17	234.277,06	260.026,28	262.199,33	255.510,92	264.627,77	271.529,93	459.505,52	3.492.181,24
31901148	LICENÇA CAPACITAÇÃO	-	-	1.000,41	-	-	1.000,41	-	-	-	-	-	-	2.000,82
31901199	OUTRAS DESPESAS FIXAS - PESSOAL CIVIL	279.650,07	416.702,85	433.688,06	412.183,95	365.619,03	404.161,03	430.292,35	389.967,05	408.649,25	446.611,43	357.192,42	347.594,06	4.692.311,55
319013	OBRIGAÇÕES PATRONAIS	4.161.215,02	4.290.531,21	4.254.758,70	4.235.144,95	3.917.928,73	3.935.408,52	4.033.237,05	4.498.984,85	4.170.260,83	4.137.822,24	4.385.863,18	7.663.642,66	53.684.797,94
31901301	FGTS	872.083,24	869.774,00	867.592,44	858.041,37	876.664,52	891.986,06	901.860,11	1.001.263,03	929.750,52	955.315,89	1.006.729,11	1.394.912,50	11.425.972,79
31901302	CONTRIBUIÇÕES PREVIDÊNCIÁRIAS - INSS	2.412.484,58	2.504.264,54	2.506.119,48	2.494.709,31	2.528.528,42	2.532.138,81	2.652.448,38	2.957.093,90	2.743.477,07	2.717.399,92	2.736.606,49	5.341.051,90	34.126.322,80
31901314	CONTRIB. REGIME PRÓPRIO PREV. SOCIAL	431.302,44	425.326,66	425.735,75	426.839,07	10.727,06	10.050,98	9.810,10	11.343,25	10.317,99	10.448,02	13.231,42	23.241,83	1.808.374,57
31901399	OUTRAS OBRIGAÇÕES PATRONAIS	445.344,76	491.166,01	455.311,03	455.555,20	502.008,73	501.232,67	469.118,46	529.284,67	486.715,25	454.658,41	629.296,16	904.436,43	6.324.127,78
319016	OUTRAS DESPESAS VARIÁVEIS-PESSOAL CIVIL	42.150,18	47.966,90	148.656,31	178.438,57	187.106,62	205.749,08	165.204,42	177.996,06	159.805,23	162.000,71	242.847,11	358.391,08	2.076.312,27
31901601	OUTRAS DESPESAS VARIÁVEIS-PESSOAL CIVIL	42.150,18	47.966,90	148.656,31	178.438,57	187.106,62	205.749,08	165.204,42	177.996,06	159.805,23	162.000,71	242.847,11	358.391,08	2.076.312,27
319091	SENTENÇAS JUDICIAIS	30.397,92	27.460,02	27.445,47	5.125,68	1.068,17	50.168,63	63.224,98	42.119,81	140.795,37	169.689,88	205.933,37	130.291,84	893.721,14
31909101	PRECATÓRIOS - ATIVO CIVIL	3.290,08	7.128,84	-	-	-	-	-	12.345,09	-	-	-	(3.154,55)	19.609,46
31909109	SENT. JUD.TRANS.JULG.CAR.ÚNICO-AT.CIVIL	27.107,84	20.331,18	20.413,53	5.125,68	1.068,17	24.712,83	25.781,00	23.644,66	140.795,37	139.262,55	205.933,37	133.446,39	767.622,57
31909115	SENTENÇAS JUDICIAIS DE PEQUENO VALOR	-	-	7.031,94	-	-	3.124,09	-	-	-	-	-	-	10.156,03
31909199	DIVERSAS SENTENÇAS	-	-	-	-	-	22.331,71	37.443,98	6.130,06	-	30.427,33	-	-	96.333,08
319092	DESPESAS DE EXERCÍCIOS ANTERIORES	2.203.145,60	881.363,68	851.451,00	1.045.565,15	1.223.649,67	1.010.156,60	1.027.843,89	1.144.775,75	195.186,32	990.528,10	1.191.073,80	784.931,74	12.549.671,30
31909201	APOSENTADORIAS E REFORMAS	95.134,35	3.541,39	-	-	-	-	-	-	-	-	-	-	98.675,74
31909207	CONTRIB. ENTIDADES FECHADAS PREVIDÊNCIA	1.851.522,57	-	-	-	-	-	-	-	-	-	-	-	1.851.522,57
31909211	VENCIMENTOS E VANTAGENS FIXAS PES. CIVIL	-	53.035,71	-	-	-	3.124,68	-	-	-	-	-	-	56.160,39
31909213	OBRIGAÇÕES PATRONAIS	222.465,49	815.983,06	836.775,77	1.010.296,27	1.214.846,15	1.000.630,16	1.027.843,89	1.144.775,75	195.186,32	971.592,82	1.187.573,80	784.931,74	10.412.901,22
31909267	DEPÓSITOS COMPULSÓRIOS	-	8.803,52	-	-	8.803,52	6.401,76	-	-	-	-	3.500,00	-	27.508,80
31909291	SENTENÇAS JUDICIAIS	34.023,19	-	14.675,23	35.268,88	-	-	-	-	-	18.935,28	-	-	102.902,58
319094	INDENIZAÇÕES E RESTITUIÇÕES TRABALHISTAS	185.120,23	159.439,10	215.759,60	28.281,23	76.606,30	154.590,44	197.891,71	459.765,04	289.183,89	241.232,67	60.254,75	39.949,41	2.108.074,37
31909401	INDENIZ. REST. TRABALHISTAS ATIVO CIVIL	178.125,17	143.044,70	190.719,92	21.979,57	13.240,36	148.413,79	169.928,99	255.596,06	256.379,67	194.136,68	52.432,07	48.038,55	1.672.035,53
31909403	INDEN. E REST. TRAB. - INATIVO CIVIL	-	-	-	-	-	-	-	75.801,47	-	-	-	-	75.801,47
31909499	DIV. INDENIZAÇÕES E RESTIT. TRABALHISTAS	6.995,06	16.394,40	25.039,68	6.301,66	63.365,94	6.176,65	27.962,72	128.367,51	32.804,22	47.095,99	7.822,68	(8.089,14)	360.237,37
319096	RESSARCIM. DESPESA PESSOAL REQUISITADO	-	4.836,41	30.333,43	4.904,85	-	9.795,70	4.904,65	0,20	8.031,42	5.396,37	11.406,26	-	79.609,29
31909601	PESSOAL REQUISITADO DE OUTROS ORGÃOS	-	4.836,41	30.333,43	4.904,85	-	9.795,70	4.904,65	0,20	8.031,42	5.396,37	11.406,26	-	79.609,29
330000	OUTRAS DESPESAS CORRENTES	11.013.253,42	3.376.005,54	11.596.008,52	3.252.530,40	5.094.008,21	3.647.369,29	4.672.956,36	4.600.584,45	5.661.651,82	5.741.098,56	5.821.469,46	632.087,26	65.109.023,29
339000	APLICAÇÕES DIRETAS	11.013.253,42	3.376.005,54	11.596.008,52	3.252.530,40	5.094.008,21	3.647.369,29	4.672.956,36	4.600.584,45	5.661.651,82	5.741.098,56	5.821.469,46	632.087,26	65.109.023,29
339008	OUTROS BENEFÍCIOS ASSISTÊNCIAIS	62.743,68	69.509,29	74.817,97	73.832,63	78.141,87	94.338,37	116.514,57	99.090,49	82.220,18	89.604,85	80.344,90	93.737,36	1.014.896,16
33900804	AUXÍLIO-CRECHE	38.688,01	40.982,48	46.234,22	42.544,81	42.382,76	39.758,62	43.292,59	44.499,51	41.659,77	42.800,03	41.984,77	46.480,16	511.307,73
33900805	AUXÍLIO-INVALIDEZ	260,00	260,00	260,00	260,00	300,00	300,00	300,00	300,00	300,00	300,00	300,00	300,00	3.440,00
33900899	OUTROS BENEFÍCIOS ASSISTÊNCIAIS	23.795,67	28.266,81	28.323,75	31.027,82	35.459,11	54.279,75	72.921,98	54.290,98	40.260,41	46.504,82	38.060,13	46.957,20	500.148,43
339014	DIÁRIAS - PESSOAL CIVIL	124.755,00	82.897,13	88.544,69	64.756,37	110.315,30	85.220,75	59.597,15	110.705,99	126.946,83	178.680,75	499.900,87	49.996,12	1.582.316,95
33901414	DIÁRIAS NO PAÍS - PESSOAL CIVIL	124.755,00	37.942,13	68.560,69	64.756,37	88.001,30	85.220,75	59.597,15	94.609,49	124.066,83	155.740,75	491.220,87	38.381,12	1.432.852,45
33901416	DIÁRIAS NO EXTERIOR - PESSOAL CIVIL	-	44.955,00	19.984,00	-	22.314,00	-	-	16.096,50	2.880,00	22.940,00	8.680,00	11.615,00	149.464,50
339030	MATERIAL DE CONSUMO	2.126.702,17	703.377,72	1.331.879,29	1.077.270,89	1.512.976,04	1.254.544,70	1.257.157,12	1.742.957,28	1.519.127,47	1.110.556,16	2.081.214,99	(406.268,96)	15.311.494,87

DEMONSTRATIVO DA DESPESA ORÇAMENTÁRIA EMPENHADA - MÊS A MÊS - CONSOLIDADO DAS EMPRESAS
EXERCÍCIO DE 2005

ITEM	TÍTULOS	JANEIRO	FEVEREIRO	MARÇO	ABRIL	MAIO	JUNHO	JULHO	AGOSTO	SETEMBRO	OUTUBRO	NOVEMBRO	DEZEMBRO	TOTAL
33903001	COMBUSTIVEIS E LUBRIFICANTES AUTOMOTIVOS	1.520.638,95	250.633,25	319.020,81	260.210,82	257.819,81	247.541,05	275.154,22	316.070,84	133.241,03	124.381,36	289.751,77	(78.921,77)	3.915.542,14
33903003	COMBUST. LUBRIFIC. OUTRAS FINALIDADES	-	-	173,00	79,20	109,00	189,00	-	-	-	-	85,00	(173,00)	462,20
33903004	GÁS ENGARRAFADO	8.305,45	2.665,40	17.621,80	5.401,00	5.162,67	8.712,80	5.516,41	8.148,56	6.535,80	6.040,60	3.967,23	(100,00)	77.977,72
33903006	ALIMENTOS PARA ANIMAIS	77.544,38	17.365,56	29.444,05	17.296,12	48.346,45	23.931,60	23.777,10	39.348,05	35.960,67	7.915,28	68.002,13	(45,00)	388.886,39
33903007	GÊNEROS DE ALIMENTAÇÃO	22.129,05	18.939,25	60.068,62	64.983,98	79.671,54	66.083,12	57.219,62	80.640,77	73.922,39	38.784,26	102.328,60	(12.123,38)	652.647,82
33903008	ANIMAIS PARA PESQUISA E ABATE	-	-	1.806,00	-	144,48	681,90	1.490,90	1.078,50	(144,00)	(71,52)	1.350,00	-	6.336,26
33903009	MATERIAL FARMACOLÓGICO	-	-	208,96	1.037,27	216,47	307,62	-	624,91	146,00	429,09	201,20	-	3.171,52
33903011	MATERIAL QUÍMICO	9.133,47	7.796,62	35.716,13	16.431,69	10.672,65	15.356,82	25.639,79	30.482,16	39.989,52	15.767,71	74.669,30	(14.693,97)	266.961,89
33903013	MATERIAL DE CACA E PESCA	-	-	-	-	-	-	-	-	-	-	468,00	-	468,00
33903014	MATERIAL EDUCATIVO E ESPORTIVO	-	-	-	151,00	-	43.920,00	-	130.200,00	-	-	-	-	174.271,00
33903015	MATERIAL PARA FESTIVIDADES E HOMENAGENS	-	-	264,00	490,00	-	120,00	-	-	-	2.496,50	110,00	-	3.480,50
33903016	MATERIAL DE EXPEDIENTE	7.742,91	16.398,56	53.050,78	56.589,07	127.834,67	84.415,34	136.206,22	50.527,07	78.911,05	89.649,52	57.199,03	(11.552,33)	746.971,89
33903017	MATERIAL DE PROCESSAMENTO DE DADOS	38.062,15	20.731,71	55.656,25	42.554,68	56.718,68	57.915,84	102.893,04	284.526,20	94.282,92	62.643,31	86.007,06	(7.597,80)	894.394,04
33903018	MATERIAIS E MEDICAMENTOS USO VETERINÁRIO	-	531,40	14.100,69	806,10	12.449,79	15.161,18	1.260,20	5.585,28	42.667,14	10.061,02	153.922,77	(69.774,50)	186.771,07
33903019	MATERIAL DE ACONDICIONAMENTO E EMBALAGEM	270,00	3.315,50	21.226,75	9.713,02	29.890,91	16.834,64	3.647,60	6.798,83	1.145,33	8.332,71	8.918,63	-	110.093,92
33903020	MATERIAL DE CAMA, MESA E BANHO	-	218,62	326,88	4.848,57	190,00	3.099,30	1.019,16	1.211,60	602,70	-	25.368,68	(763,20)	36.122,31
33903021	MATERIAL DE COPA E COZINHA	14.386,45	8.285,44	16.258,75	8.762,76	18.567,08	30.915,32	20.956,12	26.694,21	16.488,53	19.242,66	16.819,05	(6.942,61)	190.433,76
33903022	MATERIAL LIMPEZA E PRODUTO HIGIENIZAÇÃO	4.012,61	20.289,26	22.269,84	27.973,46	18.334,72	20.629,04	33.082,56	28.680,20	29.333,74	24.200,46	36.360,39	(1.939,92)	263.226,36
33903023	UNIFORMES, TECIDOS E AVIAMENTOS	4.327,24	506,40	8.820,85	231,80	15.982,25	6.731,50	2.120,10	9.960,17	11.384,00	4.884,29	20.229,05	(5.530,00)	79.647,65
33903024	MATERIAL PARA MANUTENÇÃO DE BENS IMÓVEIS	41.187,63	21.399,65	28.713,70	28.944,87	34.263,12	34.308,31	37.029,26	46.261,95	27.730,32	47.447,11	51.456,87	(1.839,49)	396.903,30
33903025	MATERIAL PARA MANUTENÇÃO DE BENS MÓVEIS	55.360,30	16.289,99	73.386,26	42.755,17	39.485,66	169.289,34	57.874,58	78.498,78	56.451,96	44.807,43	238.174,59	(28.989,08)	843.384,98
33903026	MATERIAL ELÉTRICO E ELETRÔNICO	3.455,52	1.359,38	10.849,20	16.179,70	6.264,02	17.489,44	11.407,98	18.348,61	18.719,00	15.295,67	15.772,10	(60,00)	135.080,62
33903027	MATERIAL DE MANOBRA E PATRULHAMENTO	-	-	-	-	-	-	-	-	-	18,90	-	-	18,90
33903028	MATERIAL DE PROTEÇÃO E SEGURANÇA	4.623,82	1.624,49	10.472,61	6.491,84	1.782,30	38.902,48	52.512,12	32.985,32	11.280,49	23.372,13	20.778,21	(3.402,00)	201.423,81
33903029	MATERIAL PARA ÁUDIO, VÍDEO E FOTO	-	1.692,70	6.095,70	7.402,00	2.176,77	4.145,90	4.413,45	6.394,60	5.565,80	3.052,24	8.822,00	(7.009,00)	42.752,16
33903030	MATERIAL PARA COMUNICAÇÕES	9.049,60	510,30	805,00	215,00	98,00	-	188,20	-	770,00	2.539,25	-	-	14.175,35
33903031	SEMENTES, MUDAS DE PLANTAS E INSUMOS	692,74	3.995,46	23.723,40	65.688,82	1.593,19	12.246,55	30.911,62	52.241,52	65.709,54	53.546,97	22.700,62	(789,90)	332.260,53
33903032	SUPRIMENTO DE AVIAÇÃO	-	-	477,50	-	-	-	-	-	-	-	-	-	477,50
33903033	MATERIAL PARA PRODUÇÃO INDUSTRIAL	1.150,00	-	-	2.600,30	11.612,14	348,60	-	-	180,00	-	3.837,00	(888,00)	18.840,04
33903035	MATERIAL LABORATORIAL	445,64	48.118,52	31.114,84	19.888,81	38.031,06	30.200,35	41.607,58	32.496,25	34.689,33	38.993,90	25.870,42	(9.511,92)	331.944,78
33903036	MATERIAL HOSPITALAR	27.997,11	(34,10)	254,00	464,00	20,00	-	-	-	126,00	-	-	(254,00)	28.573,01
33903039	MATERIAL PARA MANUTENÇÃO DE VEÍCULOS	31.799,64	64.235,29	273.084,70	118.952,44	176.373,78	120.479,04	117.487,05	188.045,97	127.158,43	169.372,95	285.077,88	(35.687,29)	1.636.379,88
33903040	MATERIAL BIOLÓGICO	-	-	1.593,57	1.362,00	319,00	5.895,31	-	2.641,57	1.210,00	1.541,16	7.766,97	(3.178,89)	19.150,69
33903041	MATERIAL PARA UTILIZAÇÃO EM GRÁFICA	-	-	363,30	65.129,00	5.083,68	7.775,00	36.834,40	7.880,20	92.526,44	2.787,50	22.792,70	(37.615,00)	203.557,22
33903042	FERRAMENTAS	-	217,00	1.774,37	718,53	23.144,90	2.439,41	903,86	3.448,58	65,46	1.314,15	1.073,02	-	35.099,28
33903044	MATERIAL DE SINALIZAÇÃO VISUAL E AFINS	-	90,00	2.446,25	424,39	60,00	1.396,50	1.040,00	458,80	150,00	6.322,35	1.973,00	(90,00)	14.271,29
33903045	MATERIAL TÉCNICO P/SELEÇÃO E TREINAMENTO	-	-	-	-	567,00	-	-	819,36	-	1.000,00	81,00	-	2.467,36
33903046	MATERIAL BIBLIOGRÁFICO NÃO IMOBILIZÁVEL	-	-	-	-	-	-	-	240,00	60,00	-	-	-	300,00
33903047	AQUISIÇÃO DE SOFTWARES DE BASE	-	2.111,58	415,42	1.995,00	2.992,54	(2.542,54)	420,50	1.140,00	-	-	470,00	(155,00)	6.847,50
33903049	BILHETES DE PASSAGENS	-	-	-	-	-	-	-	-	-	4.515,12	4.135,42	-	8.650,54
33903050	BANDEIRAS, FLÂMULAS E INSIGNIAS	184,00	-	960,00	-	-	-	-	-	-	-	229,00	-	1.373,00
33903051	MAT.CONSERV.MANUT.BENS USO COMUM PÚBLICO	-	5.375,00	-	-	-	-	-	-	15.800,00	-	-	-	21.175,00
33903096	MATERIAIS DE CONSUMO - PAGTO. ANTECIPADO	229.092,01	166.636,82	202.550,33	168.338,54	196.197,21	196.272,57	176.522,11	243.426,60	490.302,83	277.811,91	421.977,46	(66.641,91)	2.702.486,48
33903099	OUTROS MATERIAIS DE CONSUMO	15.111,50	2.078,67	6.764,98	12.159,94	290.800,50	(26.647,63)	(1.978,63)	7.051,82	6.165,05	2.060,17	2.468,84	-	316.035,21
339033	PASSAGENS E DESPESAS COM LOCOMOÇÃO	62.794,60	28.318,82	57.414,38	51.334,51	110.117,97	32.422,87	111.283,41	76.401,37	22.242,14	45.771,52	31.736,79	(65.806,77)	564.031,61
33903301	PASSAGENS PARA O PAÍS	47.033,70	23.822,58	30.334,50	37.793,88	95.782,47	5.201,21	83.000,00	42.377,07	122,84	10.234,08	1.173,39	(61.754,91)	315.120,81
33903302	PASSAGENS PARA O EXTERIOR	9.710,90	1.346,24	10.142,02	-	829,39	-	-	-	-	-	-	-	22.028,55
33903304	LOCAÇÃO VEÍCULO LOCOMOÇÃO (PF)	-	-	-	-	-	-	-	-	140,00	-	-	-	140,00
33903305	LOCAÇÃO VEÍCULO LOCOMOÇÃO (PJ)	2.650,00	950,00	15.164,40	11.249,00	12.404,30	25.810,00	24.581,00	31.302,00	21.951,20	32.215,00	29.802,00	(665,00)	207.413,90
33903306	DESPESAS C/ MUDANÇA EM OBJETO DE SERVIÇO	600,00	-	-	-	-	-	890,00	-	280,00	-	-	-	1.770,00
33903399	OUTRAS DESPESAS COM LOCOMOÇÃO	2.800,00	2.200,00	1.773,46	2.291,63	1.101,81	1.411,66	2.812,41	2.722,30	(251,90)	3.322,44	761,40	(3.386,86)	17.558,35
339035	SERVIÇOS DE CONSULTORIA	261.828,08	24.000,00	187.731,44	53.407,89	123.517,40	78.219,60	42.768,00	(16.387,60)	-	53.805,00	44.143,70	-	853.033,51
33903501	ASSESS. E CONSULT. TÉCNICA OU JURÍDICA	255.828,08	24.000,00	187.731,44	53.407,89	125.174,00	38.690,00	16.750,00	(24.000,00)	-	13.870,00	16.010,00	-	707.461,41

DEMONSTRATIVO DA DESPESA ORÇAMENTÁRIA EMPENHADA - MÊS A MÊS - CONSOLIDADO DAS EMPRESAS
EXERCÍCIO DE 2005

ITEM	TÍTULOS	JANEIRO	FEVEREIRO	MARÇO	ABRIL	MAIO	JUNHO	JULHO	AGOSTO	SETEMBRO	OUTUBRO	NOVEMBRO	DEZEMBRO	TOTAL
33903502	AUDITORIA EXTERNA	6.000,00	-	-	-	(1.656,60)	-	-	-	-	-	-	-	4.343,40
33903599	OUTROS SERVIÇOS DE CONSULTORIA	-	-	-	-	-	39.529,60	26.018,00	7.612,40	-	39.935,00	28.133,70	-	141.228,70
339036	OUTROS SERVIÇOS TERCEIROS-PESSOA FISÍCA	459.242,12	76.266,83	188.280,32	45.118,77	63.135,23	61.841,65	57.437,97	103.439,34	52.005,14	196.282,17	73.471,93	(17.267,33)	1.359.254,14
33903606	SERVIÇOS TÉCNICOS PROFISSIONAIS	15.364,70	6.900,00	16.523,33	4.882,67	2.428,00	4.447,00	14.057,98	5.669,00	7.155,00	5.075,00	28.410,00	(2.230,10)	108.682,58
33903607	ESTÁGIÁRIOS	50.866,70	833,45	96.170,00	400,00	5.920,96	3.200,00	3.633,38	4.366,95	4.626,73	42.573,42	3.906,72	(2.235,26)	214.263,05
33903608	BOLSA DE INICIAÇÃO AO TRABALHO	300.000,00	-	-	-	-	-	-	-	-	100.000,00	92,50	(8.536,01)	391.556,49
33903613	CONFERÊNCIAS E EXPOSIÇÕES	-	-	910,00	260,00	-	2.350,00	400,00	1.540,00	-	-	-	(980,00)	4.480,00
33903614	ARMAZENAGEM	1.018,05	-	-	-	-	-	-	-	-	-	-	-	1.018,05
33903615	LOCAÇÃO DE IMÓVEIS	82.304,55	52.029,44	60.934,99	27.419,88	47.224,27	35.413,85	26.746,93	60.264,67	10.622,28	9.904,79	5.828,53	(2.957,96)	415.736,22
33903616	LOCAÇÃO DE BENS MÓVEIS E INTANGÍVEIS	-	-	-	-	-	-	-	1.304,50	-	200,00	480,00	-	1.984,50
33903618	MANUTENÇÃO E CONSERVAÇÃO DE EQUIPAMENTOS	-	400,00	180,00	-	-	6.500,00	-	-	830,00	-	-	-	7.910,00
33903620	MANUTENÇÃO E CONSERVAÇÃO DE VEÍCULOS	-	-	-	-	-	400,00	-	-	-	-	150,00	-	550,00
33903621	MANUT.CONSERV.BENS MÓVEIS OUTR.NATUREZAS	-	-	-	-	-	464,00	(51,04)	-	-	210,00	138,00	(138,00)	622,96
33903622	MANUTENÇÃO E CONSERVAÇÃO DE BENS IMÓVEIS	4.520,00	790,00	5.520,00	1.358,00	-	335,00	120,00	2.655,00	280,00	4.135,00	2.623,00	-	22.336,00
33903623	FORNECIMENTO DE ALIMENTAÇÃO	-	-	-	-	-	-	-	1.874,00	1.228,96	519,48	-	-	3.622,44
33903625	SERVIÇOS DE LIMPEZA E CONSERVAÇÃO	490,00	-	-	-	-	900,00	-	300,00	567,00	-	884,00	-	3.141,00
33903626	SERVIÇOS DOMÉSTICOS	-	-	-	453,00	-	-	175,00	-	-	-	1.680,00	(150,00)	2.158,00
33903627	SERVIÇOS DE COMÚNICAÇÃO EM GERAL	-	-	1.650,00	3.440,00	2.500,00	1.080,00	2.640,00	2.356,00	6.962,17	1.066,00	1.482,00	-	23.176,17
33903628	SERVIÇOS DE SELEÇÃO E TREINAMENTO	550,00	-	-	2.618,78	480,00	4.671,80	6.696,00	17.159,78	16.773,00	19.763,00	22.552,84	(40,00)	91.225,20
33903630	SERVIÇOS MÉDICOS E ODONTOLÓGICOS	-	-	-	80,00	-	-	-	-	-	-	-	-	80,00
33903635	SERVIÇOS APOIO ADMINIST,TÉCNICO,OPERACIO	-	2.148,94	802,00	2.042,00	4.582,00	1.150,00	1.130,00	165,00	-	1.625,00	1.560,00	-	15.204,94
33903639	FRETES E TRANSPORTES DE ENCOMENDAS	-	-	-	645,00	-	-	-	1.015,00	-	-	-	-	1.660,00
33903645	JETONS A CONSELHEIROS	759,72	-	-	1.519,44	-	-	759,72	759,72	-	2.210,48	-	-	6.009,08
33903646	DIÁRIAS A CONSELHEIROS	-	-	-	-	-	-	-	759,72	-	-	1.105,24	-	1.864,96
33903659	SERVIÇOS DE ÁUDIO, VÍDEO E FOTO	-	-	-	-	-	550,00	-	-	-	-	-	-	550,00
33903696	OUTROS SERV.TERCEIROS PF PGTO ANTECIPADO	2.492,00	-	-	-	-	-	-	-	-	9.000,00	-	-	11.492,00
33903699	OUTROS SERVIÇOS DE TERCEIROS PES. FISÍCA	876,40	13.165,00	5.590,00	-	-	380,00	1.130,00	3.250,00	2.960,00	-	2.579,10	-	29.930,50
339037	LOCAÇÃO DE MÃO-DE-OBRA	1.472.497,42	631.288,31	2.082.179,08	129.564,40	774.988,20	165.093,10	519.445,88	181.500,84	118.482,60	47,54	796.175,01	119.812,15	6.991.074,53
33903701	APOIO ADMINISTRATIVO,TÉCNICO,OPERACIONAL	229.656,24	(85.547,76)	246.780,98	159.327,44	12.270,00	(2.469,12)	46.841,40	-	97.412,00	57.025,24	(17.255,76)	1.031,52	745.072,18
33903702	LIMPEZA E CONSERVAÇÃO	262.600,26	350.907,10	1.361.727,45	(29.280,00)	165.817,32	-	120.386,78	942,00	-	(67.504,70)	486.750,54	(26.815,83)	2.625.530,92
33903703	VIGILÂNCIA OSTENSIVA	980.240,92	365.928,97	346.036,05	(20.000,00)	596.900,88	156.655,26	330.270,12	180.558,84	-	-	202.211,19	143.233,36	3.282.035,59
33903704	MANUTENÇÃO E CONSERVAÇÃO DE BENS IMÓVEIS	-	-	-	2.560,00	-	-	-	-	-	-	-	(1.414,23)	1.145,77
33903705	SERVIÇOS DE COPA E COZINHA	-	-	8.306,96	16.956,96	-	10.906,96	21.947,58	-	-	4.950,00	11.802,57	3.777,33	78.648,36
33903799	OUTRAS LOCAÇÕES DE MÃO-DE-OBRA	-	-	119.327,64	-	-	-	-	-	21.070,60	5.577,00	112.666,47	-	258.641,71
339039	OUTROS SERV. TERCEIROS PESSOA JURÍDICA	5.220.057,80	1.122.177,98	5.859.780,63	1.407.569,65	1.941.943,33	1.304.566,26	2.280.339,10	1.652.020,75	3.236.080,94	3.108.424,83	1.799.673,72	(1.240.669,21)	27.691.965,78
33903901	ASSINATURA DE PERIÓDICOS E ANUIDADES	4.374,82	4.356,20	6.281,16	4.319,93	2.984,08	3.958,77	6.237,70	7.732,54	2.415,40	3.440,00	(82,18)	(289,50)	45.728,92
33903902	CONDOMÍNIOS	10.825,00	4.202,00	5.752,31	5.234,00	6.783,00	5.248,96	1.126,00	23.000,00	1.401,00	(479,22)	11,41	-	63.104,46
33903903	COMISSÕES E CORRETAGENS	-	-	-	-	-	-	-	-	25.000,00	-	-	-	25.000,00
33903904	DIREITOS AUTORAIS	-	-	-	-	-	-	-	-	3.600,00	(50,00)	-	-	3.550,00
33903905	SERVIÇOS TÉCNICOS PROFISSIONAIS	39.736,70	14.314,15	14.035,70	9.740,95	41.018,56	98.026,21	23.404,20	73.492,40	17.197,12	17.953,20	59.716,05	(12.846,71)	395.788,53
33903907	DESCONTOS FINANCEIROS CONCEDIDOS	-	171,17	-	-	-	-	-	-	-	-	100,00	-	271,17
33903908	MANUTENÇÃO DE SOFTWARE	106.777,50	-	12.070,00	332,00	-	100.947,00	67.845,58	62.664,25	474,20	109.739,24	750,00	(2.047,25)	459.552,52
33903909	ARMAZENAGEM	61.560,00	-	112.950,86	130.930,00	100.000,00	162.145,80	169.636,28	95.152,00	166.240,00	100.000,00	56.567,03	(1.690,26)	1.153.491,71
33903910	LOCAÇÃO DE IMÓVEIS	92.350,84	12.085,97	159.057,60	17.993,24	4.436,35	48.451,05	7.251,00	52.110,04	69.008,12	97.302,60	(33.647,09)	(550,92)	525.848,80
33903911	LOCAÇÃO DE SOFTWARES	-	26.396,14	26.855,78	14.161,83	13.686,29	13.609,57	-	31.507,44	28.492,95	189,00	(2.226,48)	-	152.672,52
33903912	LOCAÇÃO DE MÁQUINAS E EQUIPAMENTOS	2.529,00	1.429,00	3.206,00	10.079,00	2.189,00	560,00	3.909,00	7.636,00	4.059,00	1.715,00	1.649,00	-	38.960,00
33903914	LOC.BENS MÓVEIS E OUT.NATUR. INTANGÍVEL	501,00	-	-	-	-	-	-	638,00	1.125,00	-	350,00	-	2.614,00
33903916	MANUTENÇÃO E CONSERVAÇÃO DE BENS IMÓVEIS	1.878,00	5.810,00	7.016,55	15.358,67	11.217,00	23.824,29	113.203,00	14.223,40	7.002,80	16.040,00	26.944,20	(3.211,52)	239.306,39
33903917	MANUT. CONSERV. MÁQUINAS E EQUIPAMENTOS	61.931,50	10.062,92	40.505,00	24.814,92	15.094,50	21.327,30	22.731,42	22.325,12	20.675,25	25.565,56	81.801,70	(18.384,63)	328.450,56
33903919	MANUTENÇÃO E CONSERVAÇÃO DE VEÍCULOS	13.380,51	23.986,72	97.675,79	52.967,32	96.874,21	43.847,55	45.657,73	65.426,17	51.468,42	49.811,55	140.598,92	(45.766,41)	635.928,48
33903920	MANUT. CONSERV. BENS MOV. OUT. NATUREZAS	65.351,16	499,00	3.608,66	9.202,00	10.358,00	50.585,00	4.132,00	9.341,58	11.547,40	3.524,10	21.240,15	(17.636,89)	171.752,16
33903922	EXPOSIÇÕES, CONGRESSOS E CONFERÊNCIAS	81.548,00	20.425,76	45.666,00	(421,00)	135.370,00	8.630,10	110.755,25	225.572,28	179.628,51	47.027,00	7.387,00	(350,00)	861.238,90
33903923	FESTIVIDADES E HOMENAGENS	63.000,00	-	197.678,40	(17.175,25)	-	-	(9.000,00)	-	-	-	(341,70)	-	234.161,45

DEMONSTRATIVO DA DESPESA ORÇAMENTÁRIA EMPENHADA - MÊS A MÊS - CONSOLIDADO DAS EMPRESAS
EXERCÍCIO DE 2005

ITEM	TÍTULOS	JANEIRO	FEVEREIRO	MARÇO	ABRIL	MAIO	JUNHO	JULHO	AGOSTO	SETEMBRO	OUTUBRO	NOVEMBRO	DEZEMBRO	TOTAL
33903924	SERV.CONFEC.MANUT.INSTAL.SINALIZ.VISUAL	-	-	-	356,00	2.469,00	2.020,68	2.689,00	19.101,00	3.051,50	2.652,00	4.880,10	4.854,00	42.073,28
33903925	SERV.INSTAL.MÁQUINAS, EQUIP. E AFINS	-	-	398,00	442,00	70,00	290,00	730,00	539,00	2.010,00	-	4.502,00	-	8.981,00
33903927	LOCAÇÃO DE VEÍCULOS PARA LOCOMOÇÃO	12.949,19	11.548,00	18.233,25	18.749,84	16.156,04	11.054,84	13.600,00	47.873,84	4.153,48	8.043,70	5.437,00	-	167.799,18
33903935	MULTAS DEDUTÍVEIS	1.568,52	-	5.000,00	-	2.000,00	-	-	2.000,00	1.000,00	4.140,00	3.200,00	(2.407,68)	16.500,84
33903936	MULTAS INDEDUTÍVEIS	-	-	-	-	-	-	-	-	-	574,61	319,22	(63,83)	830,00
33903939	ENCARGOS FINANCEIROS INDEDUTÍVEIS	-	-	-	-	-	-	76,00	-	-	-	-	-	76,00
33903940	PROGRAMA DE ALIMENTAÇÃO DO TRABALHADOR	695.389,67	636.795,89	3.431.278,32	281.445,62	281.830,96	-	280.915,78	-	1.589.046,65	1.579.000,00	1.141.510,93	(611.555,71)	9.305.658,11
33903941	FORNECIMENTO DE ALIMENTAÇÃO	6.000,00	11.281,10	24.787,60	33.284,98	24.195,85	60.563,08	111.979,88	26.510,90	43.687,93	51.790,96	2.083,57	(4.608,00)	391.557,85
33903943	SERVIÇOS DE ENERGIA ELÉTRICA	1.297.279,52	3.184,49	201.012,22	1.165,36	150.000,00	33.245,62	394.153,11	93.027,33	234.555,09	251.143,23	(422.251,67)	(56.026,25)	2.180.488,05
33903944	SERVIÇOS DE ÁGUA E ESGOTO	162.807,48	93.612,77	25.573,58	17.538,73	9.911,67	(1.292,39)	-	20,00	12.229,94	(7.826,15)	15.732,86	(8.087,96)	320.220,53
33903946	SERVIÇOS DOMÉSTICOS	3.506,73	1.150,00	-	-	10.952,35	1.295,00	-	970,75	3.327,55	808,25	-	-	22.010,63
33903947	SERVIÇOS DE COMÚNICAÇÃO EM GERAL	667.333,26	(100.108,46)	40.129,64	24.161,20	53.059,70	13.991,70	45.248,60	92.317,60	38.881,20	36.156,05	37.210,00	(157.073,80)	791.306,69
33903948	SERVIÇOS DE SELEÇÃO E TREINAMENTO	600,00	780,00	22.116,00	25.649,50	4.755,20	1.985,00	7.156,00	5.088,00	22.178,76	52.663,47	24.831,90	(36.248,50)	131.555,33
33903949	PRODUCOES JORNALISTICAS	-	-	2.850,00	-	-	-	-	-	600,00	-	-	-	3.450,00
33903950	SERV.MÉD.-HOSPITALAR,ODONT.LABORATORIAIS	120.000,00	5.524,11	-	-	-	-	-	67.660,23	-	-	-	(29.216,80)	163.967,54
33903951	SERV. DE ANÁLISES E PESQ. CIENTÍFICAS	32.244,00	-	162.928,30	480,00	-	-	324,00	11.844,00	856,00	125,00	106,00	-	208.907,30
33903952	SERVIÇOS DE REABILITAÇÃO PROFISSIONAL	11.427,89	-	-	-	-	-	-	-	-	-	-	-	11.427,89
33903956	SERV. DE PERÍCIAS MÉDICAS POR BENEFÍCIOS	-	40.657,50	-	-	-	-	-	-	1.323,00	5.689,50	-	(15.637,50)	32.032,50
33903957	SERVIÇOS DE PROCESSAMENTO DE DADOS	212.264,00	114.000,00	4.883,00	157.575,00	-	160.252,00	174.736,40	31.900,00	(4.305,00)	3.627,54	88.974,41	(31.241,59)	912.665,76
33903958	SERVIÇOS DE TELECOMÚNICAÇÕES	806.966,37	35.000,00	71.693,90	208.233,64	11.923,44	98.662,66	289.945,82	62.249,01	361.239,98	189.941,54	84.681,44	(83.774,28)	2.136.763,52
33903959	SERVIÇOS DE ÁUDIO, VÍDEO E FOTO	3.675,85	943,20	15.109,63	1.805,50	1.742,38	1.295,86	996,00	1.301,42	1.175,60	2.277,00	938,36	(100,00)	31.160,80
33903961	SERVIÇOS DE SOCORRO E SALVAMENTO	200,00	65,00	475,00	100,00	155,00	-	230,00	520,00	260,00	150,00	140,00	-	2.295,00
33903963	SERVIÇOS GRÁFICOS	18.311,27	5.572,00	174.568,71	85.304,25	8.575,60	58.137,20	27.300,73	16.442,10	18.582,85	5.898,15	17.389,00	(911,28)	435.170,58
33903965	SERVIÇOS DE APOIO AO ENSINO	130,00	390,00	535,00	420,00	1.570,00	1.589,00	-	1.210,00	180,00	(180,00)	126,00	-	5.970,00
33903966	SERVIÇOS JUDICIÁRIOS	3.730,40	4.087,90	22.684,77	3.509,61	14.881,84	10.551,73	1.310,26	11.036,18	7.597,59	205.478,62	8.941,01	(4.556,85)	289.253,06
33903967	SERVIÇOS FUNERÁRIOS	-	-	-	-	3.400,00	-	-	-	-	-	-	-	3.400,00
33903968	SERV. CONSERV. REBENEF. MERCADORIAS	-	-	-	-	-	-	-	237,72	-	-	271,31	-	509,03
33903969	SEGUROS EM GERAL	26.984,39	184,71	15.762,78	7.598,73	80.201,46	43.369,22	40.587,93	5.495,44	17.567,04	15.654,54	(5.760,95)	(2.644,36)	245.000,93
33903970	CONFECÇÃO UNIFORMES,BANDEIRAS,FLÂMULAS	-	-	-	-	-	-	-	328,50	-	-	-	-	328,50
33903971	CONFECÇÃO MATERIAL ACONDIC. E EMBALAGEM	-	-	2.000,00	(0,88)	203,56	450,00	-	(19,46)	-	-	-	-	2.633,22
33903972	VALE-TRANSPORTE	39.409,35	14.561,82	532.632,82	12.011,88	7.673,90	24.328,18	7.047,78	12.016,08	8.956,18	8.029,30	13.452,86	(7.182,50)	672.937,65
33903973	TRANSPORTE DE SERVIDORES	-	-	-	-	1.000,00	-	830,00	-	-	400,00	-	-	2.230,00
33903974	FRETES E TRANSPORTES DE ENCOMENDAS	28.010,92	1.642,80	11.934,05	4.724,07	6.248,85	2.315,25	5.618,72	7.116,54	1.043,24	3.297,90	7.356,44	(714,16)	78.594,62
33903977	VIGILÂNCIA OSTENSIVA	6.246,00	2.720,44	4.894,00	1.500,00	-	-	588,00	547,00	225,20	-	114,56	(2.000,24)	14.834,96
33903978	LIMPEZA E CONSERVAÇÃO	-	300,00	-	-	-	1.500,00	180,00	44,50	-	130,00	2.100,00	-	4.254,50
33903979	SERV. APOIO ADMINIST,TÉCNICO,OPERACIONAL	135.600,00	-	6.172,80	-	83.425,00	-	606,00	-	-	4.960,00	-	-	230.763,80
33903980	HOSPEDAGENS	-	18.840,00	8.173,00	3.864,00	201,00	39.963,00	17.889,00	3.238,00	16.720,37	2.091,40	20.960,80	(2.930,00)	129.010,57
33903981	SERVIÇOS BANCÁRIOS	3.000,00	-	-	24.873,97	6.226,26	22.243,89	2.937,56	7.968,67	14.280,80	3.664,89	2.240,90	(3.006,72)	84.430,22
33903983	SERVIÇOS COPIAS E REPRODUÇÃO DOCUMENTOS	60.382,88	334,75	23.913,33	4.155,28	228.193,07	11.698,94	26.877,87	48.084,35	27.014,93	2.939,01	12.988,31	(0,80)	446.581,92
33903988	SERVIÇOS DE PUBLICIDADE E PROPAGANDA	-	1.505,00	175.770,13	59.313,43	8.417,80	436,00	3.719,00	9.739,81	11.042,00	948,00	1.603,77	(4.471,20)	268.023,74
33903994	AQUISIÇÃO DE SOFTWARES DE APLICAÇÃO	-	-	7.210,00	16.507,00	-	2.932,54	14.364,00	-	865,80	31.430,00	2.470,00	(1.520,00)	74.259,34
33903995	MANUT. CONSERV. EQUIPAM. PROC. DADOS	437,00	20.832,08	3.970,80	898,81	3.818,80	6.101,24	3.538,90	8.848,02	4.485,75	3.327,00	8.313,50	(150,00)	64.421,90
33903996	OUT. SERV. TERCEIROS PJ-PGTO ANTECIPADO	162.792,23	59.041,91	91.116,31	123.612,71	104.578,38	101.220,62	211.280,03	141.453,44	111.133,92	163.428,18	182.729,42	(161.000,62)	1.291.386,53
33903997	DESPESAS DE TELEPROCESSAMENTO	7.135,80	-	1.649,00	2.175,00	1.005,00	1.595,00	8.405,00	1.386,00	1.600,00	540,00	105,00	(63,00)	25.532,80
33903999	OUTROS SERV. TERCEIROS PESSOA JURÍDICA	87.931,05	13.991,94	17.964,88	8.576,81	373.090,23	11.608,80	17.588,57	223.103,56	90.178,42	3.653,11	171.157,66	84.444,51	1.103.289,54
339046	AUXÍLIO-ALIMENTAÇÃO	35.730,00	35.815,20	43.127,20	43.209,60	42.943,20	42.846,40	23.496,00	61.932,60	63.232,00	23.078,00	38.844,80	21.648,00	475.903,00
33904601	AUXÍLIO-ALIMENTAÇÃO EM PECUNIA	35.730,00	35.815,20	43.127,20	43.209,60	42.943,20	42.846,40	23.496,00	61.932,60	63.232,00	23.078,00	38.844,80	21.648,00	475.903,00
339047	OBRIGAÇÕES TRIBUTÁRIAS E CONTRIBUTIVAS	982.125,91	377.631,68	382.691,16	143.658,19	96.130,24	413.788,82	123.227,77	497.941,53	362.179,68	876.695,83	319.165,11	(225.530,09)	4.349.705,83
33904701	IMPOSTO PROPR. TERRITORIAL RURAL - ITR	7.554,61	-	50.000,00	(45.752,97)	-	-	-	-	10.600,55	-	-	-	22.402,19
33904702	IMPOSTO PROP. PREDIAL TERRIT. URB.-IPTU	19.066,36	317.743,99	11.356,48	1.865,16	4.001,18	7.711,68	(137,92)	304,78	(284,41)	(219,33)	-	(1.587,08)	359.820,89
33904703	IMPOSTO DE RENDA	39.100,70	22.145,18	106.976,40	(76.136,97)	3.058,97	128.481,63	(6.776,91)	332.380,64	86.419,80	198.359,75	24,83	(472,05)	833.561,97
33904704	ADICIONAL DO IMPOSTO DE RENDA	-	-	-	-	-	10.000,00	-	-	-	-	-	(1.356,38)	8.643,62
33904705	IMPOSTO PROPR. VEÍCULOS AUTOMOTORES-IPVA	143.214,35	(111,00)	17.680,07	10.069,76	1.130,24	10.836,35	50.000,00	5.502,80	57.415,98	11.384,48	(698,62)	-	306.424,41

DEMONSTRATIVO DA DESPESA ORÇAMENTÁRIA EMPENHADA - MÊS A MÊS - CONSOLIDADO DAS EMPRESAS
EXERCÍCIO DE 2005

ITEM	TÍTULOS	JANEIRO	FEVEREIRO	MARÇO	ABRIL	MAIO	JUNHO	JULHO	AGOSTO	SETEMBRO	OUTUBRO	NOVEMBRO	DEZEMBRO	TOTAL
33904707	IMPOSTO CIRCULAÇÃO MERCAD. SERV. - ICMS	4.973,94	3.202,25	719,95	4.017,23	608,47	4.367,96	-	6.221,16	303,64	3.100,31	2.409,20	(217,68)	29.706,43
33904708	IMPOSTO SERVIÇOS QUALQUER NATUREZA-ISQN	144.094,76	1.364,64	113.351,23	425,44	40.123,10	151.298,66	6.392,42	25.860,54	5.999,88	180.784,25	1.399,83	(73.072,78)	598.021,97
33904710	TAXAS	11.694,66	1.029,66	15.721,32	8.748,32	7.221,97	5.085,50	8.510,97	3.784,00	7.472,89	11.896,42	3.616,90	-	84.782,61
33904711	COFINS	195.630,48	-	32.268,35	113.539,96	20.073,71	54.170,35	38.007,76	46.875,99	41.067,61	223.344,64	102.597,40	2.932,84	870.509,09
33904712	CONTRIBUIÇÃO PARA O PIS/PASEP	6.417,39	-	7.005,63	52.939,60	4.852,46	11.760,65	7.583,31	9.289,03	8.915,97	48.489,30	38.774,44	(4.349,27)	191.678,51
33904713	CONTRIBUIÇÃO SOCIAL SOBRE O LUCRO	-	-	-	-	-	10.781,46	-	46.512,86	103.197,46	-	-	-	160.491,78
33904714	CPMF	103.473,84	3.112,89	6.553,15	52.062,47	1.946,87	2.614,26	2.889,49	3.307,51	29.676,86	25.527,86	(27.097,17)	(22.697,39)	181.370,64
33904715	MULTAS	-	-	161,94	1.235,09	-	-	-	-	-	-	-	-	1.397,03
33904716	JUROS	-	-	490,76	-	-	-	-	-	-	-	-	-	490,76
33904718	CONTRIBUIÇÃO PREVID. SERV. TERCEIROS-PF	4.709,25	7.810,17	547,50	915,75	547,50	172,50	-	-	-	-	-	-	14.702,67
33904721	CONTRIBUIÇÃO SINDICAL	2.647,62	3.910,37	-	-	-	-	-	-	-	-	-	-	6.557,99
33904799	OUTRAS OBRIG.TRIBUTÁRIAS E CONTRIBUTIVAS	299.547,95	17.423,53	19.858,38	19.729,35	12.565,77	16.507,82	16.758,65	17.902,22	11.393,45	174.028,15	198.138,30	(124.710,30)	679.143,27
339091	SENTENÇAS JUDICIAIS	69.181,52	-	900.000,00	-	138.699,88	124.562,48	6.300,00	4.780,11	-	32.134,97	-	2.315.123,06	3.590.782,02
33909130	SENTENÇAS INDENIZATÓRIAS	-	-	900.000,00	-	138.699,88	124.562,48	6.300,00	4.780,11	-	32.134,97	-	(17.794,68)	1.188.682,76
33909199	DIVERSAS SENTENÇAS	69.181,52	-	-	-	-	-	-	-	-	-	-	2.332.917,74	2.402.099,26
339092	DESPESAS DE EXERCÍCIOS ANTERIORES	135.595,12	224.722,58	399.231,78	162.807,50	101.099,55	(10.075,71)	74.030,48	86.201,75	77.921,22	2.666,94	54.973,64	(12.687,07)	1.296.487,78
33909201	APOSENTADORIAS E REFORMAS	-	-	45.085,25	45.592,09	-	-	-	-	-	-	-	-	90.677,34
33909230	MATERIAL DE CONSUMO	1.449,03	1.526,21	-	-	-	-	-	-	-	-	-	-	2.975,24
33909231	PREM. CULT,ARTIST,CIENTIF,DESPORTIVO	-	-	-	40.000,00	-	-	-	-	-	-	-	-	40.000,00
33909233	PASSAGENS E DESPESAS COM LOCOMOÇÃO	9.607,24	(2.107,50)	688,20	-	-	-	-	-	-	-	-	-	8.187,94
33909235	SERVIÇOS DE CONSULTORIA	-	20.954,36	1.500,00	-	-	-	-	-	-	-	-	-	22.454,36
33909236	OUTROS SERVIÇOS TERCEIROS-PESSOA FISÍCA	7.762,40	-	288,00	-	-	-	-	-	-	-	-	-	8.050,40
33909237	LOCAÇÃO DE MÃO-DE-OBRA	-	27.658,67	27.902,52	-	-	-	-	-	-	-	-	-	55.561,19
33909239	OUTROS SERV. TERCEIROS PESSOA JURÍDICA	107.593,97	80.896,78	216.085,13	11.168,13	22.735,56	(12.800,00)	-	34.666,66	17.686,31	-	-	(12.687,07)	465.345,47
33909247	OBRIGAÇÕES TRIBUTÁRIAS E CONTRIBUTIVAS	9.182,48	95.794,06	97.641,48	61.827,02	78.363,99	2.524,29	26.947,68	3.952,11	13.540,91	2.666,94	5.419,61	-	397.860,57
33909291	SENTENÇAS JUDICIAIS	-	-	-	-	-	200,00	-	-	-	-	-	-	200,00
33909293	INDENIZAÇÕES E RESTITUIÇÕES	-	-	10.041,20	4.220,26	-	-	47.082,80	47.582,98	46.694,00	-	49.554,03	-	205.175,27
339093	INDENIZAÇÕES E RESTITUIÇÕES	-	-	330,58	-	-	-	1.358,91	-	1.213,62	23.350,00	1.824,00	-	28.077,11
33909302	RESTITUIÇÕES	-	-	330,58	-	-	-	1.358,91	-	1.213,62	23.350,00	1.824,00	-	28.077,11
400000	DESPESAS DE CAPITAL	1.578.548,95	249.376,81	1.428.394,80	657.172,05	346.364,59	511.088,43	756.081,56	615.749,96	767.944,78	1.096.163,05	2.699.885,55	(140.669,98)	10.566.100,55
440000	INVESTIMENTOS	1.578.548,95	124.591,51	458.041,71	594.222,31	291.488,68	354.103,59	611.028,87	497.426,65	719.623,72	521.817,07	899.114,39	(119.747,16)	6.530.260,29
449000	APLICAÇÕES DIRETAS	1.578.548,95	124.591,51	458.041,71	594.222,31	291.488,68	354.103,59	611.028,87	497.426,65	719.623,72	521.817,07	899.114,39	(119.747,16)	6.530.260,29
449051	OBRAS E INSTALAÇÕES	145.060,86	80.026,53	63.202,73	142.827,57	66.573,76	65.236,46	103.208,18	21.027,80	33.672,31	195.435,49	339.254,46	(91.962,97)	1.163.563,18
44905107	REFORMA	-	532,00	-	45.776,86	8.490,45	8.168,91	11.308,38	4.361,00	10.946,46	69.178,40	94.011,98	(1.376,74)	251.397,70
44905180	ESTUDOS E PROJETOS	-	-	-	-	-	3.000,00	-	4.200,00	-	3.440,00	7.400,00	-	18.040,00
44905191	OBRAS EM ANDAMENTO	-	76.744,53	-	-	18.956,95	(347,01)	-	-	-	-	2.815,90	-	98.170,37
44905192	INSTALAÇÕES INCORPOR/INERENTES AO IMÓVEL	-	-	57.880,50	-	11.490,00	-	14.823,84	-	-	1.850,00	4.099,00	-	90.143,34
44905193	BENFEITORIAS EM PROPRIED. DE TERCEIROS	-	-	-	90.032,22	6.161,15	44.374,50	13.510,70	6.931,80	3.962,15	875,80	-	-	165.848,32
44905198	OBRAS CONTRATADAS	-	-	-	-	-	-	-	-	-	100.707,60	125.667,62	(84.317,43)	142.057,79
44905199	OUTRAS OBRAS E INSTALAÇÕES	145.060,86	2.750,00	5.322,23	7.018,49	21.475,21	10.040,06	63.565,26	5.535,00	18.763,70	19.383,69	105.259,96	(6.268,80)	397.905,66
449052	EQUIPAMENTOS E MATERIAL PERMANENTE	1.388.554,09	44.564,98	144.838,98	451.394,74	224.914,92	288.867,13	507.820,69	476.398,85	685.951,41	326.381,58	481.859,93	(27.784,19)	4.993.763,11
44905204	APARELHOS E MEDIAÇÃO E ORIENTAÇÃO	-	-	1.400,00	-	12.975,63	-	290,00	46.702,86	6.763,50	-	-	(689,63)	67.442,36
44905206	APARELHOS E EQUIPAMENTOS DE COMÚNICAÇÃO	1.655,00	-	2.374,90	2.018,00	655,00	2.294,00	5.718,00	22.662,46	956,00	3.080,00	487,10	-	41.900,46
44905208	APAR.EQUIP.UTENS.MÉD.ODONT.LABOR.HOSPIT.	1.219.800,00	2.746,67	6.529,26	8.943,90	3.944,25	399,00	60.886,65	9.641,71	745,27	12.033,22	84.081,82	-	1.409.751,75
44905212	APARELHOS E UTENSÍLIOS DOMÉSTICOS	11.264,90	3.359,00	726,78	585,00	11.208,60	3.078,00	8.948,50	3.624,87	4.468,53	10.807,80	2.482,95	-	60.554,93
44905218	COLEÇÕES E MATERIAIS BIBLIOGRÁFICOS	-	4.562,55	-	1.665,00	2.954,40	2.413,80	1.393,20	4.327,06	52,00	2.860,00	885,00	-	21.113,01
44905224	EQUIPAMENTOS DE PROTEÇÃO,SEGUR.,SOCORRO	1.671,50	-	1.606,50	80,00	-	236,10	10.966,65	-	300,00	1.890,00	1.025,00	-	17.775,75
44905228	MÁQ. E EQUIP. DE NATUREZA INDUSTRIAL	-	-	-	1.975,00	-	-	135,00	415,00	-	-	-	-	2.525,00
44905230	MÁQUINAS E EQUIPAMENTOS ENERGÉTICOS	-	3.800,00	7.948,25	2.931,79	1.600,00	2.136,00	18.180,75	3.175,41	1.603,70	6.487,60	1.163,00	-	49.026,50
44905232	MÁQUINAS E EQUIPAMENTOS GRÁFICOS	-	-	-	-	-	490,00	-	-	-	-	-	-	490,00
44905233	EQUIPAMENTOS PARA ÁUDIO, VÍDEO E FOTO	-	-	5.448,30	79.504,99	6.074,90	24.537,00	11.151,50	55.322,80	4.230,00	21.747,00	8.429,00	-	216.445,49
44905234	MÁQUINAS, UTENSÍLIOS E EQUIPAMENTOS DIV.	-	10.260,00	644,99	380,00	10.123,00	11.568,12	1.706,90	-	8.380,00	2.563,00	-	-	45.626,01
44905235	EQUIPAMENTOS DE PROCESSAMENTO DE DADOS	18.595,00	16.505,76	41.623,70	51.696,16	84.514,13	30.191,09	78.501,92	33.716,07	54.225,26	74.015,00	38.948,36	(528,00)	522.004,45

DEMONSTRATIVO DA DESPESA ORÇAMENTÁRIA EMPENHADA - MÊS A MÊS - CONSOLIDADO DAS EMPRESAS
EXERCÍCIO DE 2005

ITEM	TÍTULOS	JANEIRO	FEVEREIRO	MARÇO	ABRIL	MAIO	JUNHO	JULHO	AGOSTO	SETEMBRO	OUTUBRO	NOVEMBRO	DEZEMBRO	TOTAL
44905236	MÁQUINAS,INSTALAÇÕES E UTENS.ESCRITÓRIO	-	-	30,30	584,80	789,00	1.180,90	1.675,38	1.219,40	2.043,60	-	1.087,80	-	8.611,18
44905238	MÁQUINAS,FERRAMENTAS,UTENSÍLIOS OFICINA	-	-	134,80	242,00	-	250,00	893,20	839,40	(240,00)	379,00	150,00	-	2.648,40
44905239	EQUIPAM. E UTENS.HIDRÁULICOS E ELÉTRICOS	-	-	1.368,00	-	-	-	10.601,21	-	745,30	408,00	-	-	13.122,51
44905240	MÁQUINAS E EQUIP.AGRÍCOLAS E RODOVIÁRIOS	-	1.575,00	9.000,00	194.845,36	37.133,90	3.283,00	9.636,00	3.640,00	540.510,00	6.135,70	(25.545,50)	-	780.213,46
44905242	MOBILIÁRIO EM GERAL	150,00	1.756,00	19.575,85	40.113,15	39.002,64	48.576,36	127.176,80	110.171,55	34.645,56	161.015,09	110.309,33	(430,00)	692.062,33
44905246	SEMOVENTES E EQUIPAMENTOS DE MONTARIA	-	-	-	-	-	2.250,00	-	850,00	-	-	-	-	3.100,00
44905248	VEÍCULOS DIVERSOS	119.800,00	-	-	-	-	138.340,00	81,80	138,75	-	700,00	-	-	259.060,55
44905251	PEÇAS NÃO INCORPORÁVEIS A IMÓVEIS	-	-	1.951,60	591,42	7.749,13	6.258,36	1.892,23	7.634,92	4.456,83	1.083,03	272,26	-	31.889,78
44905252	VEÍCULOS DE TRAÇÃO MECÂNICA	-	-	14.000,00	57.180,00	-	-	155.600,00	157.776,39	(0,01)	-	188.110,00	-	572.666,38
44905257	ACESSÓRIOS PARA AUTOMÓVEIS	-	-	-	5.200,00	790,00	-	-	-	-	-	-	-	5.990,00
44905299	OUTROS EQUIP. E MATERIAL PERMANENTE	15.617,69	-	30.475,75	2.858,17	5.400,34	11.385,40	2.385,00	14.540,20	22.065,87	21.177,14	69.973,81	(26.136,56)	169.742,81
449061	AQUISIÇÃO DE IMÓVEIS	-	-	250.000,00	-	-	-	-	-	-	-	78.000,00	-	328.000,00
44906103	TERRENOS	-	-	250.000,00	-	-	-	-	-	-	-	78.000,00	-	328.000,00
449092	DESPESAS DE EXERCÍCIOS ANTERIORES	44.934,00	-	-	-	-	-	-	-	-	-	-	-	44.934,00
44909252	EQUIPAMENTOS E MATERIAL PERMANENTE	44.934,00	-	-	-	-	-	-	-	-	-	-	-	44.934,00
450000	INVERSÕES FINANCEIRAS	-	124.785,30	970.353,09	62.949,74	54.875,91	156.984,84	145.052,69	118.323,31	48.321,06	574.345,98	1.800.771,16	(20.922,82)	4.035.840,26
459000	APLICAÇÕES DIRETAS	-	124.785,30	970.353,09	62.949,74	54.875,91	156.984,84	145.052,69	118.323,31	48.321,06	574.345,98	1.800.771,16	(20.922,82)	4.035.840,26
459061	AQUISIÇÃO DE IMÓVEIS	-	-	-	-	-	-	-	-	-	-	660.000,00	-	660.000,00
45906199	OUTRAS AQUISICOES DE BENS IMÓVEIS	-	-	-	-	-	-	-	-	-	-	660.000,00	-	660.000,00
459062	AQUISIÇÃO DE MATERIAL PARA REVENDA	-	79.752,50	28.365,00	-	-	96.135,00	-	-	38.530,00	42.087,20	19.195,00	(240,00)	303.824,70
45906299	OUTRAS AQUISICOES DE BENS PARA REVENDA	-	79.752,50	28.365,00	-	-	96.135,00	-	-	38.530,00	42.087,20	19.195,00	(240,00)	303.824,70
459066	CONCESSÃO DE EMPRÉSTIMOS E FINANCIAMENTO	-	-	117.514,25	-	9.593,00	(10.072,65)	46.000,00	29.171,19	9.059,03	539.732,81	1.117.218,86	(9.429,78)	1.848.786,71
45906602	EMPRÉSTIMOS FINANCEIROS	-	-	117.514,25	-	-	(10.072,65)	-	(1.918,60)	8.327,00	(0,10)	10.000,00	(3.423,56)	120.426,34
45906699	OUTRAS CONCESSÕES DE EMPREST. E FINANC.	-	-	-	-	9.593,00	-	46.000,00	31.089,79	732,03	539.732,91	1.107.218,86	(6.006,22)	1.728.360,37
459092	DESPESAS DE EXERCÍCIOS ANTERIORES	-	45.032,80	824.473,84	62.949,74	45.282,91	70.922,49	99.052,69	89.152,12	732,03	(7.474,03)	4.357,30	(11.253,04)	1.223.228,85
45909266	CONCESSÃO DE EMPRÉSTIMOS E FINANCIAM.	-	45.032,80	824.473,84	62.949,74	45.282,91	70.922,49	99.052,69	89.152,12	732,03	(7.474,03)	4.357,30	(11.253,04)	1.223.228,85

Florianópolis, 24 de março de 2006

WANDERLEI PEREIRA DAS NEVES
DIRETOR DE CONTABILIDADE GERAL
CONTADOR CRC-SC N.º 15.874

VILSON COELHO
GERENTE DE CONTABILIDADE CENTRALIZADA
CONTADOR CRC/SC N.º 7.678

REINALDO NERI PEREIRA
AUXILIAR ADMINISTRATIVO - CODESC
MATRÍCULA 294.365

DEMONSTRATIVO DA DESPESA ORÇAMENTÁRIA EMPENHADA - MÊS A MÊS - CONSOLIDADO DAS FUNDAÇÕES
EXERCÍCIO DE 2005

ITEM	TÍTULOS	JANEIRO	FEVEREIRO	MARÇO	ABRIL	MAIO	JUNHO	JULHO	AGOSTO	SETEMBRO	OUTUBRO	NOVEMBRO	DEZEMBRO	TOTAL
000000	DESPESA ORÇAMENTÁRIA	22.786.845,88	8.900.233,82	19.760.604,97	14.925.271,99	17.273.822,51	15.974.358,07	21.827.667,51	17.959.793,15	17.684.114,59	23.225.985,60	20.185.319,19	8.717.343,20	209.221.360,48
300000	DESPESAS CORRENTES	20.240.294,05	7.930.559,88	17.404.160,32	14.365.170,96	15.535.289,40	15.133.161,91	20.750.672,43	16.180.755,81	16.528.001,14	21.184.476,56	16.909.198,36	10.693.567,24	192.855.308,06
310000	PESSOAL E ENCARGOS SOCIAIS	7.553.107,96	7.543.003,71	9.241.323,14	9.045.825,99	9.102.993,17	9.246.237,30	9.845.882,62	10.505.499,60	12.477.680,25	12.101.754,49	9.781.129,77	15.631.272,40	122.075.710,40
319000	APLICAÇÕES DIRETAS	7.553.107,96	7.543.003,71	9.241.323,14	9.045.825,99	9.102.993,17	9.246.237,30	9.845.882,62	10.505.499,60	12.477.680,25	12.101.754,49	9.781.129,77	15.631.272,40	122.075.710,40
319001	APOSENTADORIAS E REFORMAS	1.332.875,71	1.305.529,16	1.410.827,00	1.338.965,40	1.351.888,04	1.357.531,37	1.603.168,14	1.531.409,27	1.548.601,04	1.171.133,39	1.050.842,50	891.133,29	15.893.904,31
31900101	PROVENTOS - PESSOAL CIVIL	1.230.346,83	1.233.786,64	1.307.833,54	1.235.973,53	1.247.896,68	1.253.159,87	1.454.782,02	1.413.108,02	1.430.696,10	1.085.361,80	1.050.842,50	745.974,56	14.689.762,09
31900106	13º SALÁRIO - PESSOAL CIVIL	102.528,88	71.742,52	102.993,46	102.991,87	103.991,36	104.371,50	148.386,12	118.301,25	117.904,94	85.771,59	-	145.158,73	1.204.142,22
319004	CONTRATAÇÃO POR TEMPO DETERMINADO	816.911,36	810.028,89	1.749.968,10	1.926.916,97	1.879.816,33	1.931.568,32	2.537.425,69	2.227.796,58	2.348.484,07	2.438.955,94	2.369.093,50	4.280.780,90	25.317.746,65
31900401	PROFESSORES SUBSTITUTOS	678.334,16	671.741,11	1.454.193,61	1.600.035,92	1.567.259,41	1.612.681,13	2.200.983,51	1.821.874,74	1.917.132,17	1.995.618,09	1.935.764,83	3.263.414,91	20.719.033,59
31900404	OBRIGAÇÕES PATRONAIS	137.250,90	136.961,48	294.370,79	326.881,05	312.556,92	318.887,19	336.442,18	368.934,61	391.676,52	405.904,76	395.987,65	965.636,73	4.391.490,78
31900499	OUTROS SERVIÇOS TEMPORÁRIOS	1.326,30	1.326,30	1.403,70	-	-	-	-	36.987,23	39.675,38	37.433,09	37.341,02	51.729,26	207.222,28
319009	SALÁRIO-FAMÍLIA	426,72	426,72	812,76	1.033,52	2.026,08	2.210,09	2.403,18	1.924,49	1.925,28	1.958,65	1.928,64	1.837,92	18.914,05
31900901	SALÁRIO-FAMÍLIA - ATIVO PESSOAL CIVIL	426,72	426,72	812,76	1.033,52	2.026,08	2.210,09	2.403,18	1.924,49	1.925,28	1.958,65	1.928,64	1.837,92	18.914,05
319011	VENC. VANTAGENS FIXAS - PESSOAL CIVIL	4.974.741,13	5.050.352,70	5.297.451,30	5.180.175,08	5.231.690,72	5.240.271,40	5.067.976,78	6.024.079,89	6.054.829,15	6.061.918,48	5.385.904,54	9.160.067,48	68.729.458,65
31901101	VENCIMENTOS E SALÁRIOS	2.452.231,86	2.520.286,59	2.611.609,44	2.525.707,58	2.551.102,49	2.544.171,44	2.544.069,07	2.602.122,05	2.663.504,53	2.654.015,99	2.738.012,67	2.685.478,08	31.092.311,79
31901105	INCORPORAÇÕES	276.465,89	276.730,35	276.066,69	276.447,40	282.189,95	279.898,37	276.598,17	270.508,12	265.885,89	268.735,09	266.169,83	264.981,35	3.280.677,10
31901131	GRATIFICAÇÃO POR EXERCÍCIO DE CARGOS	1.104.814,21	1.111.513,72	1.154.572,36	1.133.748,62	1.145.065,85	1.149.764,83	1.243.396,53	1.706.232,22	1.732.073,99	1.734.117,07	1.787.879,81	2.003.450,51	17.006.629,72
31901137	GRATIFICAÇÃO POR TEMPO DE SERVIÇO	613.215,40	616.040,79	650.540,74	616.469,09	621.435,27	620.399,95	693.654,88	651.129,78	650.514,85	651.577,29	666.109,32	615.307,14	7.666.394,50
31901142	FÉRIAS INDENIZADAS	-	510,99	10.635,58	2.932,49	9.589,58	5.283,40	60.835,80	15.106,53	9.378,05	14.609,92	11.923,20	911.936,92	1.052.742,46
31901143	13º SALÁRIO	430.730,52	361.356,26	466.294,17	493.641,41	500.821,28	505.524,11	35.852,97	602.352,34	603.684,75	586.931,25	(275.525,10)	1.461.482,83	5.773.146,79
31901145	FÉRIAS - ABONO CONSTITUCIONAL	37.808,47	104.656,02	31.901,34	14.552,40	12.680,03	31.705,77	20.234,86	15.441,53	8.672,44	24.816,63	37.446,95	1.050.523,41	1.390.439,85
31901199	OUTRAS DESPESAS FIXAS - PESSOAL CIVIL	59.474,78	59.257,98	95.830,98	116.676,09	108.806,27	103.523,53	193.334,50	161.187,32	121.114,65	127.115,24	153.887,86	166.907,24	1.467.116,44
319013	OBRIGAÇÕES PATRONAIS	344.512,45	348.068,71	361.291,33	562.376,84	570.191,37	571.488,95	598.846,13	634.387,40	651.665,41	657.548,37	678.655,35	1.270.398,90	7.249.431,21
31901302	CONTRIBUIÇÕES PREVIDÊNCIÁRIAS - INSS	44.147,89	42.213,50	39.495,23	41.512,81	45.777,08	44.138,88	33.667,55	33.818,65	34.854,21	45.427,49	38.884,33	84.046,95	527.984,57
31901314	CONTRIB. REGIME PRÓPRIO PREV. SOCIAL	252.937,22	258.402,98	270.539,98	472.866,83	475.762,49	478.695,11	513.051,04	543.888,87	559.476,40	557.537,30	570.706,07	1.128.865,72	6.082.730,01
31901399	OUTRAS OBRIGAÇÕES PATRONAIS	47.427,34	47.452,23	51.256,12	47.997,20	48.651,80	48.654,96	52.127,54	56.679,88	57.334,80	54.583,58	69.064,95	57.486,23	638.716,63
319091	SENTENÇAS JUDICIAIS	-	-	-	-	-	-	-	-	1.758.211,22	1.699.599,60	-	-	3.457.810,82
31909101	PRECATÓRIOS - ATIVO CIVIL	-	-	-	-	-	-	-	-	1.753.377,54	1.699.599,60	-	-	3.452.977,14
31909115	SENTENÇAS JUDICIAIS DE PEQUENO VALOR	-	-	-	-	-	-	-	-	4.833,68	-	-	-	4.833,68
319092	DESPESAS DE EXERCÍCIOS ANTERIORES	26.390,57	22.308,14	20.133,87	30.020,31	19.028,76	48.266,87	5.153,51	5.834,70	107.612,21	63.746,11	161.688,11	84.004,14	594.187,30
31909201	APOSENTADORIAS E REFORMAS	7.150,74	3.575,37	7.150,74	6.164,10	3.575,37	3.575,37	-	-	27.939,23	3.575,37	10.650,74	8.533,56	81.890,59
31909211	VENCIMENTOS E VANTAGENS FIXAS PES. CIVIL	2.905,57	18.732,77	12.983,13	23.856,21	15.453,39	44.691,50	5.153,51	5.834,70	79.672,98	60.170,74	151.037,37	75.470,58	495.962,45
31909296	RESSARCIMENTO DESPESAS PESS. REQUISITADO	16.334,26	-	-	-	-	-	-	-	-	-	-	-	16.334,26
319096	RESSARCIM. DESPESA PESSOAL REQUISITADO	57.250,02	6.289,39	400.838,78	6.337,87	48.351,87	94.900,30	30.909,19	80.067,27	6.351,87	6.893,95	133.017,13	(56.950,23)	814.257,41
31909601	PESSOAL REQUISITADO DE OUTROS ORGÃOS	57.250,02	6.289,39	400.838,78	6.337,87	48.351,87	94.900,30	30.909,19	80.067,27	6.351,87	6.893,95	133.017,13	(56.950,23)	814.257,41
330000	OUTRAS DESPESAS CORRENTES	12.687.186,09	387.556,17	8.162.837,18	5.319.344,97	6.432.296,23	5.886.924,61	10.904.789,81	5.675.256,21	4.050.320,89	9.082.722,07	7.128.068,59	(4.937.705,16)	70.779.597,66
332000	TRANSFERÊNCIAS A UNIÃO	-	-	12.000,00	15.387,00	30.000,00	-	60.998,00	63.500,00	-	24.351,00	-	(15.351,00)	190.885,00
332041	CONTRIBUIÇÕES	-	-	12.000,00	15.387,00	30.000,00	-	60.998,00	63.500,00	-	24.351,00	-	(15.351,00)	190.885,00
33204101	DESP. MANUT. OUT. ENTID. DIREITO PÚBLICO	-	-	-	7.387,00	-	-	-	-	-	-	-	-	7.387,00
33204102	DESP. MANUT. OUT. ENTID. DIREITO PRIVADO	-	-	12.000,00	8.000,00	30.000,00	-	60.998,00	63.500,00	-	24.351,00	-	(15.351,00)	183.498,00
334000	TRANSFERÊNCIAS A MUNICÍPIOS	-	-	-	-	-	6.750,00	-	454.769,02	-	(5.000,00)	-	(3.867,14)	452.651,88
334041	CONTRIBUIÇÕES	-	-	-	-	-	6.750,00	-	454.769,02	-	(5.000,00)	-	(3.867,14)	452.651,88
33404101	DESP. MANUT. OUT. ENTID. DIREITO PÚBLICO	-	-	-	-	-	-	-	159.375,50	-	(5.000,00)	-	(3.867,14)	150.508,36
33404102	DESP. MANUT. OUT. ENTID. DIREITO PRIVADO	-	-	-	-	-	-	-	295.393,52	-	-	-	-	295.393,52
33404199	OUTRAS CONTRIBUIÇÕES	-	-	-	-	-	6.750,00	-	-	-	-	-	-	6.750,00
335000	TRANSFER. INST. PRIV. S/ FINS LUCRATIVOS	177.000,00	-	-	118.218,00	1.313.711,13	1.643.856,69	1.285.918,70	707.216,44	646.226,60	544.986,88	435.310,00	(183.928,84)	6.688.515,60
335041	CONTRIBUIÇÕES	177.000,00	-	-	118.218,00	1.313.711,13	1.643.856,69	1.285.918,70	707.216,44	646.226,60	544.986,88	435.310,00	(183.928,84)	6.688.515,60
33504102	DESP. MANUT. OUT. ENTID. DIREITO PRIVADO	177.000,00	-	-	118.218,00	1.313.711,13	1.643.856,69	1.285.918,70	707.216,44	646.226,60	544.986,88	435.310,00	(183.928,84)	6.688.515,60
339000	APLICAÇÕES DIRETAS	12.510.186,09	387.556,17	8.150.837,18	5.185.739,97	5.088.585,10	4.236.317,92	9.557.873,11	4.449.770,75	3.404.094,29	8.518.384,19	6.692.758,59	(4.734.558,18)	63.447.545,18
339008	OUTROS BENEFÍCIOS ASSISTÊNCIAIS	-	-	-	-	1.766,50	-	5.722,76	2.290,73	-	-	273,10	-	10.053,09
33900801	AUXÍLIO-FUNERAL	-	-	-	-	1.766,50	-	5.722,76	2.290,73	-	-	273,10	-	10.053,09
339014	DIÁRIAS - PESSOAL CIVIL	264.125,00	160.500,00	186.942,00	227.075,10	373.502,12	176.564,37	332.070,52	439.034,52	236.324,65	459.009,92	427.637,20	(55.496,01)	3.227.289,39
33901414	DIÁRIAS NO PAÍS - PESSOAL CIVIL	264.125,00	130.500,00	186.942,00	210.957,50	373.502,12	146.564,37	342.580,92	439.034,52	223.342,25	452.769,92	391.008,38	(54.851,01)	3.106.475,97

DEMONSTRATIVO DA DESPESA ORÇAMENTÁRIA EMPENHADA - MÊS A MÊS - CONSOLIDADO DAS FUNDAÇÕES
EXERCÍCIO DE 2005

ITEM	TÍTULOS	JANEIRO	FEVEREIRO	MARÇO	ABRIL	MAIO	JUNHO	JULHO	AGOSTO	SETEMBRO	OUTUBRO	NOVEMBRO	DEZEMBRO	TOTAL
33901416	DIÁRIAS NO EXTERIOR - PESSOAL CIVIL	-	30.000,00	-	16.117,60	-	30.000,00	(10.510,40)	-	12.982,40	6.240,00	36.628,82	(645,00)	120.813,42
339020	AUXÍLIO FINANCEIRO A PESQUISADORES	-	-	-	-	-	-	-	10.200,00	225.568,00	1.497.901,23	419.256,00	(118.531,00)	2.034.394,23
33902001	PESQ. CIENTIF. E/OU TECNOL. INDIVIDUAL	-	-	-	-	-	-	-	10.200,00	225.568,00	178.694,80	(14.500,00)	14.500,00	414.462,80
33902002	PESQ. CIENTIF. E/OU TECNOL. COLETIVA	-	-	-	-	-	-	-	-	-	1.319.206,43	433.756,00	(133.031,00)	1.619.931,43
339030	MATERIAL DE CONSUMO	1.166.163,27	124.050,42	2.186.961,62	452.805,78	583.852,20	400.242,27	946.346,54	456.993,93	270.587,36	467.687,87	927.192,87	(1.144.970,02)	6.837.914,11
33903001	COMBUSTIVEIS E LUBRIFICANTES AUTOMOTIVOS	724.762,80	(369.975,64)	422.201,54	139.411,93	54.910,99	6.412,49	48.859,54	25.089,72	(10.841,52)	22.971,87	21.792,72	(160.740,33)	924.856,11
33903003	COMBUST. LUBRIFIC. OUTRAS FINALIDADES	-	2.399,10	304,14	316,00	48,00	-	147,00	379,07	99,54	-	-	(252,00)	3.440,85
33903004	GÁS ENGARRAFADO	1.250,80	2.554,00	6.921,18	388,80	2.388,50	2.334,38	3.455,20	3.169,80	22.944,20	5.582,00	3.654,00	(6.524,10)	48.118,76
33903006	ALIMENTOS PARA ANIMAIS	3.638,00	2.450,63	-	648,00	22.203,80	184,00	2.268,00	21.613,00	30.459,40	748,50	2.075,64	-	86.288,97
33903007	GÊNEROS DE ALIMENTAÇÃO	99.485,60	(4.511,96)	181.900,92	9.928,78	142.628,85	41.755,35	(11.310,83)	203.888,65	(14.744,29)	(27.509,26)	58.063,24	(38.047,24)	641.527,81
33903008	ANIMAIS PARA PESQUISA E ABATE	-	-	-	-	4.200,00	-	651,00	-	-	-	-	-	4.851,00
33903009	MATERIAL FARMACOLÓGICO	-	257,40	118,16	380,79	9.576,65	1,08	336,52	1.748,45	10.032,44	297,07	750,14	674,33	24.173,03
33903010	MATERIAL ODONTOLÓGICO	150,00	124,20	155,54	3.776,54	1.494,70	945,10	-	347,35	-	60,90	-	(142,00)	6.912,33
33903011	MATERIAL QUÍMICO	719,10	3.834,76	14.787,99	11.481,90	1.403,66	3.406,83	-	1.814,65	684,70	6.288,63	45.281,94	(8.262,15)	81.442,01
33903012	MATERIAL DE COUDELARIA OU USO ZOOTÉCNICO	-	-	-	996,00	-	-	-	-	-	-	1.052,48	(0,25)	2.048,23
33903013	MATERIAL DE CACA E PESCA	-	-	-	-	422,00	-	237,50	-	-	-	-	-	659,50
33903014	MATERIAL EDUCATIVO E ESPORTIVO	150.901,70	480,00	4.144,70	9.002,42	(49.045,71)	16.124,79	193.009,00	14.424,42	8.208,77	41.739,67	70.143,57	(129.239,45)	329.893,88
33903015	MATERIAL PARA FESTIVIDADES E HOMENAGENS	-	-	-	143,00	6.800,00	65,00	-	-	-	247,84	112,00	-	7.367,84
33903016	MATERIAL DE EXPEDIENTE	4.209,50	328.818,29	106.811,59	9.590,67	121.211,66	153.473,01	16.431,25	23.029,93	14.340,93	49.702,46	78.052,67	(344.322,98)	561.348,98
33903017	MATERIAL DE PROCESSAMENTO DE DADOS	1.645,60	69.990,21	153.544,22	61.716,98	48.063,37	32.701,90	327.973,17	73.917,92	38.521,10	122.567,39	97.366,97	(156.587,77)	871.421,06
33903018	MATERIAIS E MEDICAMENTOS USO VETERINÁRIO	-	-	1.863,70	-	312,00	(10,30)	-	-	469,00	-	1.430,00	-	4.064,40
33903019	MATERIAL DE ACONDICIONAMENTO E EMBALAGEM	-	1.054,30	3.235,90	7.737,50	1.632,41	1.076,72	1.202,40	940,20	784,00	333,78	1.981,24	(52,11)	19.926,34
33903020	MATERIAL DE CAMA, MESA E BANHO	-	22,32	-	-	-	-	186,00	527,40	-	4.038,40	-	-	4.774,12
33903021	MATERIAL DE COPA E COZINHA	609,00	4.804,44	5.025,85	1.328,26	4.127,49	3.368,39	5.079,42	5.144,75	1.728,46	-	101,93	-	31.317,99
33903022	MATERIAL LIMPEZA E PRODUTO HIGIENIZAÇÃO	-	15.985,83	60.730,45	35.947,68	3.633,89	9.922,24	220.104,88	6.789,48	5.357,78	18.488,11	16.953,52	(43.831,75)	350.082,11
33903023	UNIFORMES, TECIDOS E AVIAMENTOS	-	-	217.713,92	6.852,00	1.538,00	1.599,70	10.433,00	134,80	38.377,00	157,50	3.738,60	-	280.544,52
33903024	MATERIAL PARA MANUTENÇÃO DE BENS IMÓVEIS	6.591,78	26.024,34	13.627,80	62.476,18	48.139,71	20.586,23	11.046,48	13.247,53	43.840,39	2.045,98	26.299,90	(73.119,71)	200.806,61
33903025	MATERIAL PARA MANUTENÇÃO DE BENS MÓVEIS	1.753,01	14.192,66	2.815,70	2.183,80	4.789,98	4.594,69	13.772,24	3.833,30	8.653,50	16.584,00	5.334,47	72,00	78.579,35
33903026	MATERIAL ELÉTRICO E ELETRÔNICO	6.610,98	30.603,04	31.222,38	13.481,78	105.520,98	18.050,73	5.136,69	20.274,08	(4.980,09)	14.836,90	132.826,60	(107.540,05)	266.044,02
33903027	MATERIAL DE MANOBRA E PATRULHAMENTO	-	115,10	950,40	500,00	-	-	-	-	-	-	-	-	1.565,50
33903028	MATERIAL DE PROTEÇÃO E SEGURANÇA	-	-	109,46	4.859,90	56,00	2.829,00	694,70	(2.535,46)	-	2.775,20	-	-	8.788,80
33903029	MATERIAL PARA ÁUDIO, VÍDEO E FOTO	-	961,50	1.111,98	3.904,00	2.915,10	519,20	338,60	260,00	1.375,00	19.119,98	33.209,40	(4.160,07)	59.554,69
33903030	MATERIAL PARA COMUNICAÇÕES	745,00	605,00	1.100,00	2.381,70	185,00	1.454,40	595,50	1.280,00	200,00	-	-	(228,40)	8.318,20
33903031	SEMENTES, MUDAS DE PLANTAS E INSUMOS	7.712,00	110,00	-	-	3.533,30	200,20	12.058,00	1.268,00	582,50	756,60	1.347,00	(55,00)	27.512,60
33903033	MATERIAL PARA PRODUÇÃO INDUSTRIAL	-	-	862.488,11	21.707,43	4.384,85	1.366,87	3.090,00	10.531,28	5.724,00	27.017,65	2.493,60	(44,73)	938.759,06
33903035	MATERIAL LABORATORIAL	-	4.051,00	24.393,29	(762,30)	2.156,10	1.365,00	46.770,30	2.866,70	87,50	80.885,72	140.675,77	(38.504,89)	263.984,19
33903036	MATERIAL HOSPITALAR	-	-	578,65	2.574,25	85,00	5.731,80	6.492,26	178,50	-	508,45	-	(567,50)	15.581,41
33903037	SOBRESSALENTES DE ARMAMENTO	-	-	-	-	-	-	-	1.200,00	-	-	-	-	1.200,00
33903039	MATERIAL PARA MANUTENÇÃO DE VEÍCULOS	124.052,50	(20.416,86)	57.628,63	9.916,58	18.897,32	50.714,67	24.406,24	11.831,68	12.328,69	27.059,22	57.798,96	(20.005,63)	354.212,00
33903040	MATERIAL BIOLÓGICO	-	-	323,00	-	-	-	-	-	-	-	-	-	323,00
33903041	MATERIAL PARA UTILIZAÇÃO EM GRÁFICA	-	-	-	3.792,00	-	-	-	-	-	2.255,00	-	-	6.047,00
33903042	FERRAMENTAS	-	2.433,00	1.028,18	3.488,53	110,60	1.371,41	(100,00)	343,41	54,00	8.958,61	705,84	(2.839,71)	15.553,87
33903043	MATERIAL P/ REABILITAÇÃO PROFISSIONAL	-	-	-	-	2.483,56	3.552,97	193,94	260,49	45.273,47	1.020,55	3.795,54	-	56.580,52
33903044	MATERIAL DE SINALIZAÇÃO VISUAL E AFINS	-	-	1.617,00	2.900,00	1.643,00	1.190,00	120,00	3.057,00	(67,00)	583,91	3.681,81	(1.540,00)	13.185,72
33903045	MATERIAL TÉCNICO P/SELEÇÃO E TREINAMENTO	-	-	-	3.149,20	-	-	-	-	-	-	-	-	3.149,20
33903046	MATERIAL BIBLIOGRÁFICO NÃO IMOBILIZÁVEL	27.000,00	-	-	251,32	-	-	-	-	-	-	9.000,00	5.705,00	41.956,32
33903047	AQUISIÇÃO DE SOFTWARES DE BASE	-	-	-	-	2.328,00	4.705,37	-	(4.705,37)	4.816,24	1.536,00	-	(5.030,24)	3.650,00
33903050	BANDEIRAS, FLÂMULAS E INSIGNIAS	-	115,10	-	-	-	2.073,00	-	-	336,00	450,00	-	-	2.974,10
33903096	MATERIAIS DE CONSUMO - PAGTO. ANTECIPADO	-	-	480,00	120,00	-	1.500,00	(3,50)	243,00	-	1.384,93	1.500,00	(251,57)	4.972,86
33903099	OUTROS MATERIAIS DE CONSUMO	4.325,90	6.968,66	8.027,24	16.234,16	9.073,44	5.076,05	2.672,04	10.600,20	5.941,65	14.194,31	105.973,32	(9.531,72)	179.555,25
339031	PREM. CULT,ARTIST,CIENTIF,DESPORTIVO	1.225,00	-	-	1.275,00	9.859,00	-	91.809,50	91.700,00	17.046,78	-	22.298,00	(20.481,50)	214.731,78
33903102	PREMIAÇÕES ARTÍSTICAS	-	-	-	-	-	-	-	-	15.000,00	-	-	-	15.000,00
33903103	PREMIAÇÕES CIENTÍFICAS	-	-	-	-	-	-	-	-	4.347,08	-	-	-	4.347,08

DEMONSTRATIVO DA DESPESA ORÇAMENTÁRIA EMPENHADA - MÊS A MÊS - CONSOLIDADO DAS FUNDAÇÕES
EXERCÍCIO DE 2005

ITEM	TÍTULOS	JANEIRO	FEVEREIRO	MARÇO	ABRIL	MAIO	JUNHO	JULHO	AGOSTO	SETEMBRO	OUTUBRO	NOVEMBRO	DEZEMBRO	TOTAL
33903104	PREMIAÇÕES DESPORTIVAS	1.225,00	-	-	1.275,00	9.859,00	-	91.809,50	91.700,00	(2.300,30)	-	22.298,00	(20.481,50)	195.384,70
339032	MATERIAL DE DISTRIBUIÇÃO GRATUITA	-	-	-	-	-	-	-	-	-	-	-	6.761,00	6.761,00
33903299	OUTROS MATERIAIS DISTRIBUIÇÃO GRATUITA	-	-	-	-	-	-	-	-	-	-	-	6.761,00	6.761,00
339033	PASSAGENS E DESPESAS COM LOCOMOÇÃO	344.852,86	13.680,28	47.385,31	266.130,00	71.217,49	81.562,95	41.364,78	267.636,36	47.990,62	121.508,97	189.061,11	(70.235,63)	1.422.155,10
33903301	PASSAGENS PARA O PAÍS	344.852,86	(14.923,70)	47.887,31	20.000,00	3.305,91	27.564,95	25.178,66	233.626,70	3.385,62	66.442,98	57.661,11	16.046,77	831.029,17
33903302	PASSAGENS PARA O EXTERIOR	-	6.739,20	-	-	-	-	-	-	-	-	-	-	6.739,20
33903304	LOCAÇÃO VEÍCULO LOCOMOÇÃO (PF)	-	-	-	-	-	2.860,00	-	-	-	-	-	-	2.860,00
33903305	LOCAÇÃO VEÍCULO LOCOMOÇÃO (PJ)	-	16.864,78	(502,00)	242.130,00	68.971,00	50.328,00	11.015,00	29.920,00	40.540,00	49.395,00	96.600,00	(81.130,83)	524.130,95
33903306	DESPESAS C/ MUDANÇA EM OBJETO DE SERVIÇO	-	-	-	-	-	810,00	255,00	130,00	65,00	1.214,90	29.800,00	(5.151,57)	27.123,33
33903399	OUTRAS DESPESAS COM LOCOMOÇÃO	-	5.000,00	-	4.000,00	(1.059,42)	-	4.916,12	3.959,66	4.000,00	4.456,09	5.000,00	-	30.272,45
339035	SERVIÇOS DE CONSULTORIA	158.592,94	(141.598,66)	84.706,54	64.832,12	-	6.821,76	-	71.209,16	-	2.400,00	8.835,00	(15.600,00)	240.198,86
33903501	ASSESS. E CONSULT. TÉCNICA OU JURÍDICA	158.592,94	(142.378,66)	85.486,54	64.832,12	-	6.821,76	-	68.809,16	-	-	8.835,00	(15.600,00)	235.398,86
33903599	OUTROS SERVIÇOS DE CONSULTORIA	-	780,00	(780,00)	-	-	-	-	2.400,00	-	2.400,00	-	-	4.800,00
339036	OUTROS SERVIÇOS TERCEIROS-PESSOA FISÍCA	782.289,22	101.343,47	504.732,88	606.066,32	832.279,87	711.916,88	863.479,35	618.019,50	671.412,71	884.020,50	1.165.536,20	(43.021,32)	7.698.075,58
33903601	CONDOMÍNIOS	-	-	-	-	7.059,84	-	-	-	-	(6.941,91)	-	-	117,93
33903602	DIÁRIAS COLABORADORES EVENTUAIS NO PAÍS	-	1.305,50	440,00	580,00	340,00	250,00	679,00	880,00	-	-	1.030,00	-	5.504,50
33903603	DIÁRIAS COLABORADORES EVENTUAIS EXTERIOR	-	-	-	-	-	-	-	499,00	-	-	-	-	499,00
33903606	SERVIÇOS TÉCNICOS PROFISSIONAIS	428.848,34	9.473,34	19.490,00	81.682,92	266.026,51	39.579,86	132.611,86	17.192,00	26.013,05	20.091,91	33.070,32	(6.801,10)	1.067.279,01
33903607	ESTÁGIÁRIOS	221.370,17	144.192,34	326.179,67	329.156,79	308.376,84	319.914,45	340.100,27	318.481,90	352.660,62	411.914,85	796.918,74	(2.395,91)	3.866.870,73
33903611	PRO-LABORE A CONSULTORES EVENTUAIS	-	1.810,00	4.416,32	2.720,00	1.770,00	40.134,00	16.365,00	3.856,04	25.528,62	3.767,00	67.596,71	(753,00)	167.210,69
33903613	CONFERÊNCIAS E EXPOSIÇÕES	-	-	120,00	-	1.299,20	300,00	-	-	-	-	-	-	1.719,20
33903615	LOCAÇÃO DE IMÓVEIS	107.595,21	(84.271,91)	98.271,91	28.284,39	-	1.044,98	4.269,26	28.331,91	(2.590,24)	-	-	(17.742,41)	163.193,10
33903616	LOCAÇÃO DE BENS MÓVEIS E INTANGÍVEIS	-	-	-	-	-	610,00	-	4.000,00	-	-	-	-	4.610,00
33903618	MANUTENÇÃO E CONSERVAÇÃO DE EQUIPAMENTOS	300,00	450,00	-	10.875,20	860,00	1.290,00	2.638,00	260,00	4.070,00	(10,00)	(1.310,00)	(150,20)	19.273,00
33903620	MANUTENÇÃO E CONSERVAÇÃO DE VEÍCULOS	-	-	-	-	-	-	450,00	-	-	-	-	-	450,00
33903621	MANUT.CONSERV.BENS MÓVEIS OUTR.NATUREZAS	-	-	700,00	28.938,50	-	365,00	3.620,00	1.500,00	600,00	30,00	5.485,00	(14.280,00)	26.958,50
33903622	MANUTENÇÃO E CONSERVAÇÃO DE BENS IMÓVEIS	5.225,00	5.870,00	5.345,00	2.425,00	6.378,00	12.770,00	4.852,00	1.140,00	7.678,64	1.160,00	3.160,00	(100,00)	55.903,64
33903623	FORNECIMENTO DE ALIMENTAÇÃO	417,50	-	-	-	-	-	-	-	2.720,00	720,00	3.430,00	-	7.287,50
33903625	SERVIÇOS DE LIMPEZA E CONSERVAÇÃO	720,00	550,00	2.180,00	4.500,00	2.735,00	2.160,00	4.006,00	250,00	-	743,00	-	-	17.844,00
33903626	SERVIÇOS DOMÉSTICOS	350,00	300,00	700,00	-	1.240,00	350,00	-	-	-	-	-	-	2.940,00
33903627	SERVIÇOS DE COMÚNICAÇÃO EM GERAL	5.400,00	4.380,00	350,50	1.500,00	950,00	3.285,00	180,00	-	(1.650,00)	800,00	5.512,00	(1.330,00)	19.377,50
33903628	SERVIÇOS DE SELEÇÃO E TREINAMENTO	480,00	-	8.040,00	3.534,00	506,00	6.572,72	3.360,00	1.650,00	4.596,90	4.860,00	1.167,98	-	34.767,60
33903630	SERVIÇOS MÉDICOS E ODONTOLÓGICOS	-	-	-	5.967,40	5.112,40	2.337,40	7.702,40	-	-	5.016,00	15.319,00	-	41.454,60
33903635	SERVIÇOS APOIO ADMINIST,TÉCNICO,OPERACIO	6.458,00	7.389,00	7.560,00	8.469,00	8.094,00	7.711,60	5.619,00	6.854,00	14.715,00	8.200,00	29.264,00	(387,38)	109.946,22
33903636	SERVIÇOS CONSERV. REBENEF. MERCADORIAS	860,00	-	-	-	-	-	-	-	-	-	-	-	860,00
33903638	CONFECÇÃO UNIFORMES,BANDEIRAS,FLÂMULAS	1.880,00	-	1.880,00	1.880,00	-	-	1.880,00	1.350,00	-	2.240,00	3.867,00	-	14.977,00
33903639	FRETES E TRANSPORTES DE ENCOMENDAS	270,00	-	-	-	-	-	-	-	-	-	780,00	-	1.050,00
33903645	JETONS A CONSELHEIROS	-	-	-	1.418,12	-	1.740,42	15.857,16	8.121,96	8.637,64	6.961,68	8.835,48	-	51.572,46
33903646	DIÁRIAS A CONSELHEIROS	-	-	2.000,00	-	5.000,00	-	4.950,00	4.914,00	(8,00)	5.000,00	-	(1.186,00)	20.670,00
33903659	SERVIÇOS DE ÁUDIO, VÍDEO E FOTO	-	-	810,00	-	3.300,00	2.765,00	-	-	-	-	2.000,00	-	8.875,00
33903696	OUTROS SERV.TERCEIROS PF PGTO ANTECIPADO	-	-	-	-	-	97.000,00	(2.721,52)	(13.606,66)	-	113.000,00	76.390,00	6.030,00	276.091,82
33903699	OUTROS SERVIÇOS DE TERCEIROS PES. FISÍCA	2.115,00	9.895,20	26.249,48	94.135,00	213.232,08	171.736,45	317.060,92	232.345,35	228.440,48	306.467,97	113.019,97	(3.925,32)	1.710.772,58
339037	LOCAÇÃO DE MÃO-DE-OBRA	2.603.434,49	(416.333,54)	1.305.034,65	522.864,26	459.775,25	585.928,96	803.697,15	661.634,41	312.997,22	410.779,60	391.610,63	88.181,53	7.729.604,61
33903701	APOIO ADMINISTRATIVO,TÉCNICO,OPERACIONAL	424.856,01	(372.050,22)	551.494,13	179.874,16	-	9.670,23	98.482,04	14.601,24	(46.346,37)	87.852,86	88.729,59	39.869,24	1.077.032,91
33903702	LIMPEZA E CONSERVAÇÃO	1.609.283,31	20.514,91	295.924,93	(35.230,46)	111.497,97	141.254,01	571.483,07	144.650,12	144.343,59	145.098,74	306.663,77	(74.712,93)	3.380.771,03
33903703	VIGILÂNCIA OSTENSIVA	569.295,17	(66.373,43)	393.070,87	378.245,75	348.277,28	433.070,67	126.097,76	495.573,80	215.000,00	170.193,72	(29.426,20)	119.238,08	3.152.263,47
33903704	MANUTENÇÃO E CONSERVAÇÃO DE BENS IMÓVEIS	-	-	5.741,00	-	-	-	5.720,44	(5.720,44)	-	-	3.749,43	-	9.490,43
33903705	SERVIÇOS DE COPA E COZINHA	-	1.575,20	35.934,06	(25,19)	-	1.934,05	1.913,84	6.809,25	-	1.913,84	5.259,54	926,92	56.241,51
33903706	MANUTENÇÃO E CONSERVAÇÃO DE BENS MÓVEIS	-	-	12.611,05	-	-	-	-	5.720,44	-	5.720,44	-	2.860,22	26.912,15
33903799	OUTRAS LOCAÇÕES DE MÃO-DE-OBRA	-	-	10.258,61	-	-	-	-	-	-	-	16.634,50	-	26.893,11
339039	OUTROS SERV. TERCEIROS PESSOA JURÍDICA	6.385.496,37	(664.157,77)	2.224.499,91	1.817.202,92	1.241.187,93	971.559,53	5.143.968,84	474.795,45	336.056,96	3.449.245,07	1.563.709,46	(4.372.469,16)	18.571.095,51
33903901	ASSINATURA DE PERIÓDICOS E ANUIDADES	15.294,83	15.999,52	10.400,65	24.201,26	6.846,26	13.037,34	19.972,35	4.334,90	11.682,40	6.357,00	9.348,80	(10.072,20)	127.403,11
33903902	CONDOMÍNIOS	52.000,00	(14.739,67)	14.739,67	-	-	-	-	-	-	-	(1.081,37)	(441,52)	50.477,11

DEMONSTRATIVO DA DESPESA ORÇAMENTÁRIA EMPENHADA - MÊS A MÊS - CONSOLIDADO DAS FUNDAÇÕES
EXERCÍCIO DE 2005

ITEM	TÍTULOS	JANEIRO	FEVEREIRO	MARÇO	ABRIL	MAIO	JUNHO	JULHO	AGOSTO	SETEMBRO	OUTUBRO	NOVEMBRO	DEZEMBRO	TOTAL
33903903	COMISSÕES E CORRETAGENS	-	-	-	4.560,00	2.280,00	-	63.329,08	(97,98)	-	-	350,00	-	70.421,10
33903905	SERVIÇOS TÉCNICOS PROFISSIONAIS	63.600,00	4.558,50	823,08	20.025,00	8.301,60	8.880,00	800,00	48.145,00	4.080,00	3.480,00	1.978,00	(52.176,44)	112.494,74
33903908	MANUTENÇÃO DE SOFTWARE	48.597,00	73.711,69	1.800,00	8.361,60	-	13.551,56	314.880,00	3.900,00	-	5.564,00	60,00	(153.138,20)	317.287,65
33903909	ARMAZENAGEM	30.000,00	-	445,00	-	-	-	-	-	-	-	-	(29.254,81)	1.190,19
33903910	LOCAÇÃO DE IMÓVEIS	159.150,14	(112.218,74)	205.618,74	38.851,50	36.954,00	53.960,46	-	-	55.419,50	13.543,86	16.971,31	(9.141,73)	459.109,04
33903911	LOCAÇÃO DE SOFTWARES	2.640,96	671,14	841,70	1.071,10	1.462,28	1.579,11	8.694,22	2.187,59	-	1.586,42	(7.057,87)	-	13.676,65
33903912	LOCAÇÃO DE MÁQUINAS E EQUIPAMENTOS	207.375,83	(56.081,40)	82.010,12	(17.087,89)	173.441,39	99.150,95	3.826,86	(7.661,12)	(400,92)	(22.929,84)	2.987,84	(22.898,47)	441.733,35
33903914	LOC.BENS MÓVEIS E OUT.NATUR. INTANGÍVEL	4.098,00	(368,00)	-	4.455,00	-	-	-	37.072,50	1.900,00	2.476,00	4.935,00	-	54.568,50
33903916	MANUTENÇÃO E CONSERVAÇÃO DE BENS IMÓVEIS	63.956,80	7.495,10	21.515,85	16.821,00	23.189,00	6.469,65	5.132,50	19.233,32	19.969,66	16.520,00	6.816,97	(39.488,53)	167.631,32
33903917	MANUT. CONSERV. MÁQUINAS E EQUIPAMENTOS	14.949,98	(2.112,31)	125.689,01	62.554,75	8.661,03	10.707,51	13.971,97	81.547,12	18.794,58	4.757,08	47.921,74	(63.707,00)	323.735,46
33903919	MANUTENÇÃO E CONSERVAÇÃO DE VEÍCULOS	68.611,00	(22.047,96)	39.480,60	4.715,50	9.336,89	3.911,99	9.742,27	3.778,00	4.679,94	17.310,00	9.413,66	(32.485,67)	116.446,22
33903920	MANUT. CONSERV. BENS MOV. OUT. NATUREZAS	3.140,00	12.686,20	9.046,10	6.220,00	8.038,00	1.326,00	745,00	1.370,00	210,00	3.018,00	2.472,00	(285,00)	47.986,30
33903921	MANUT. E CONSERVAÇÃO DE ESTRADAS E VIAS	-	-	-	-	-	-	-	-	-	-	209,50	-	209,50
33903922	EXPOSIÇÕES, CONGRESSOS E CONFERÊNCIAS	-	360,00	10.450,00	57.390,00	5.650,00	7.375,00	32.438,02	6.915,64	11.305,00	3.300,00	4.593,00	(1.425,00)	138.351,66
33903923	FESTIVIDADES E HOMENAGENS	3.230,00	-	365,40	7.596,25	5.555,00	1.135,00	20.662,60	1.280,00	-	-	9.706,40	(3.360,00)	46.170,65
33903924	SERV.CONFEC.MANUT.INSTAL.SINALIZ.VISUAL	-	-	-	-	-	865,00	-	1.244,00	(1.180,00)	4.190,00	17.807,50	3.308,05	26.234,55
33903925	SERV.INSTAL.MÁQUINAS, EQUIP. E AFINS	-	-	-	-	-	1.671,07	-	4.000,00	-	-	120,00	-	5.791,07
33903927	LOCAÇÃO DE VEÍCULOS PARA LOCOMOÇÃO	9.730,00	400,00	-	1.208,82	-	1.100,00	-	1.080,00	-	-	-	-	13.518,82
33903939	ENCARGOS FINANCEIROS INDEDUTÍVEIS	-	-	-	-	782,00	-	-	-	-	-	-	-	782,00
33903941	FORNECIMENTO DE ALIMENTAÇÃO	-	4.390,00	8.873,50	-	-	4.908,60	1.200,00	8.710,50	-	-	2.310,27	830,33	31.223,20
33903942	SERVIÇOS DE CARATER SECRETO OU RESERVADO	-	-	-	-	-	-	-	-	240,00	-	-	-	240,00
33903943	SERVIÇOS DE ENERGIA ELÉTRICA	918.620,21	(66.760,24)	81.760,24	-	384.776,43	2.374,95	356.772,15	3.685,25	(4.728,44)	33.279,30	115.691,99	(126.384,47)	1.699.087,37
33903944	SERVIÇOS DE ÁGUA E ESGOTO	302.749,17	(30.535,12)	40.535,12	100.000,00	-	-	300.000,00	12.000,00	(50.000,00)	8.407,64	(16.450,89)	(142.119,29)	524.586,63
33903946	SERVIÇOS DOMÉSTICOS	-	4.081,57	3.363,20	13.338,10	9.718,20	17.374,82	19.660,34	20.140,00	-	-	5.000,00	(4.164,07)	88.512,16
33903947	SERVIÇOS DE COMÚNICAÇÃO EM GERAL	306.961,04	(132.306,08)	191.066,40	15.959,56	5.341,77	8.631,95	19.724,85	31.130,12	(17.112,94)	25.605,62	41.762,58	(94.327,83)	402.437,04
33903948	SERVIÇOS DE SELEÇÃO E TREINAMENTO	3.935,49	9.555,00	12.797,00	14.580,50	14.620,68	31.629,47	11.113,00	10.644,00	35.358,20	16.132,40	34.964,07	(14.490,96)	180.838,85
33903949	PRODUCOES JORNALISTICAS	6.305,56	2.134,33	1.983,80	-	-	273,70	1.920,00	-	-	300,00	1.920,00	(793,76)	14.043,63
33903950	SERV.MÉD.-HOSPITALAR,ODONT.LABORATORIAIS	-	-	-	-	4.000,00	-	1.900,80	4.240,00	-	-	-	-	10.140,80
33903951	SERV. DE ANÁLISES E PESQ. CIENTÍFICAS	-	17.800,00	-	-	-	-	90,00	-	-	1.200,00	-	(1.200,00)	17.890,00
33903952	SERVIÇOS DE REABILITAÇÃO PROFISSIONAL	33,54	-	-	-	120,00	3.615,00	418,00	-	-	-	-	-	4.186,54
33903957	SERVIÇOS DE PROCESSAMENTO DE DADOS	801.728,48	(147.671,62)	376.784,24	(192.703,00)	1.315,00	-	3.445,00	106.160,00	(67.280,00)	81.806,01	7.217,97	(183.309,03)	787.493,05
33903958	SERVIÇOS DE TELECOMÚNICAÇÕES	2.809.948,01	(235.682,84)	302.765,78	1.266.693,07	227.644,59	23.041,45	2.610.565,00	49.797,95	51.507,74	2.901.128,64	212.117,32	(2.121.608,85)	8.097.917,86
33903959	SERVIÇOS DE ÁUDIO, VÍDEO E FOTO	13.199,40	1.841,35	562,35	3.017,30	20.683,89	14.333,30	352,65	4.016,80	206,59	241,09	36.364,00	(10.454,13)	84.364,59
33903961	SERVIÇOS DE SOCORRO E SALVAMENTO	-	-	-	-	-	-	-	-	-	-	135,00	-	135,00
33903962	SERVIÇOS DE PRODUÇÃO INDÚSTRIAL	2.974,80	-	4.569,00	-	-	733,00	-	22.932,78	29.048,06	38.844,03	17.547,45	19.567,00	136.216,12
33903963	SERVIÇOS GRÁFICOS	17.660,00	4.671,50	10.789,00	33.978,80	16.948,40	205.841,00	268.095,00	33.857,50	81.325,00	54.517,60	63.955,00	(191.849,00)	599.789,80
33903965	SERVIÇOS DE APOIO AO ENSINO	1.438,20	1.231,25	605,56	23.955,00	25.227,50	500,00	1.000,00	500,00	1.025,00	2.000,00	2.694,00	(33.387,97)	26.788,54
33903966	SERVIÇOS JUDICIÁRIOS	44,05	135,53	210,28	-	-	-	-	-	-	-	-	-	389,86
33903969	SEGUROS EM GERAL	7.031,52	552,21	9.256,10	3.989,52	27.513,91	3.393,57	13.497,22	6.665,53	22.597,85	17.396,86	5.785,11	(4.004,27)	113.675,13
33903970	CONFECÇÃO UNIFORMES,BANDEIRAS,FLÂMULAS	-	-	-	-	423,00	(423,00)	3.298,00	1.948,40	-	-	1.900,00	(109,40)	7.037,00
33903972	VALE-TRANSPORTE	12.402,95	27.365,60	23.514,65	27.416,14	29.405,55	31.406,30	31.379,60	36.526,81	32.731,90	31.378,50	32.605,25	1.411,66	317.544,91
33903973	TRANSPORTE DE SERVIDORES	-	-	-	-	-	-	-	-	-	-	750,00	-	750,00
33903974	FRETES E TRANSPORTES DE ENCOMENDAS	2.071,91	1.574,25	-	-	60,00	6.417,25	(280,26)	3.640,00	6.511,86	5.548,58	6.164,30	(2.687,03)	29.020,86
33903977	VIGILÂNCIA OSTENSIVA	-	-	-	-	-	34.510,00	-	7.840,00	-	-	-	-	42.350,00
33903978	LIMPEZA E CONSERVAÇÃO	-	980,00	5.745,90	1.740,00	50,00	-	3.513,50	-	-	-	-	-	12.029,40
33903979	SERV. APOIO ADMINIST,TÉCNICO,OPERACIONAL	22,51	-	-	590,00	-	57.130,00	-	2.520,00	-	-	(11.816,67)	-	48.445,84
33903980	HOSPEDAGENS	361,00	919,40	54.854,50	539,00	41.469,14	10.898,82	506,00	(7.073,61)	40.979,60	4.857,50	9.697,55	(34.627,63)	123.381,27
33903981	SERVIÇOS BANCÁRIOS	65.069,23	(2.791,66)	13.000,00	-	-	9.891,08	-	-	-	6.825,72	12.030,70	(42.842,19)	61.182,88
33903983	SERVIÇOS COPIAS E REPRODUÇÃO DOCUMENTOS	9.703,49	1.305,24	30.112,79	195.930,05	14.929,01	71.264,57	19.995,71	5.585,00	4.654,82	6.000,00	48.609,30	(128.284,11)	279.805,87
33903988	SERVIÇOS DE PUBLICIDADE E PROPAGANDA	245.000,00	3.952,00	19.647,50	9.320,52	93.867,50	98.505,75	557.830,06	(117.292,70)	5.157,00	1.283,00	146.389,88	(281.403,18)	782.257,33
33903994	AQUISIÇÃO DE SOFTWARES DE APLICAÇÃO	-	-	-	-	1.164,00	-	-	-	4.000,00	-	677,82	18.880,00	24.721,82
33903995	MANUT. CONSERV. EQUIPAM. PROC. DADOS	54.434,04	(42.150,00)	51.087,00	2.712,49	1.887,56	617,00	1.690,00	-	980,00	1.119,32	7.382,64	(794,43)	78.965,62
33903996	OUT. SERV. TERCEIROS PJ-PGTO ANTECIPADO	-	-	-	10.000,00	10.000,00	(5.791,94)	-	4.389,86	2.990,00	6.887,88	3.836,29	(5.911,11)	26.400,98

DEMONSTRATIVO DA DESPESA ORÇAMENTÁRIA EMPENHADA - MÊS A MÊS - CONSOLIDADO DAS FUNDAÇÕES
EXERCÍCIO DE 2005

ITEM	TÍTULOS	JANEIRO	FEVEREIRO	MARÇO	ABRIL	MAIO	JUNHO	JULHO	AGOSTO	SETEMBRO	OUTUBRO	NOVEMBRO	DEZEMBRO	TOTAL
33903997	DESPESAS DE TELEPROCESSAMENTO	-	-	-	-	-	880,00	-	-	-	-	22.978,70	(20.978,70)	2.880,00
33903999	OUTROS SERV. TERCEIROS PESSOA JURÍDICA	57.427,23	2.936,49	457.390,08	45.201,98	19.524,35	114.882,25	422.087,35	13.902,29	29.404,56	145.312,86	623.937,35	(552.860,22)	1.379.146,57
339046	AUXÍLIO-ALIMENTAÇÃO	667.638,52	667.997,02	896.812,33	899.675,85	938.137,04	996.295,12	982.547,67	995.921,44	975.946,05	905.765,28	927.396,12	984.039,20	10.838.171,64
33904601	AUXÍLIO-ALIMENTAÇÃO EM PECUNIA	667.638,52	667.997,02	896.812,33	899.675,85	938.137,04	996.295,12	982.547,67	995.921,44	975.946,05	905.765,28	927.396,12	984.039,20	10.838.171,64
339047	OBRIGAÇÕES TRIBUTÁRIAS E CONTRIBUTIVAS	1.996,16	57.997,61	15.545,34	9.677,45	92.637,72	17.370,22	39.463,71	71.608,35	20.742,28	19.878,56	21.726,09	43.221,23	411.864,72
33904701	IMPOSTO PROPR. TERRITORIAL RURAL - ITR	-	-	-	1.910,81	-	-	-	-	-	-	-	-	1.910,81
33904702	IMPOSTO PROP. PREDIAL TERRIT. URB.-IPTU	-	-	-	177,74	72.844,57	-	2.685,93	-	5.014,34	-	-	-	80.722,58
33904710	TAXAS	1.465,26	512,97	-	404,38	16,32	-	61,25	-	24,57	16,32	-	-	2.501,07
33904712	CONTRIBUIÇÃO PARA O PIS/PASEP	-	2.054,79	2.307,23	-	1.934,25	2.006,38	1.998,78	4.106,60	-	4.016,11	2.047,93	2.300,00	22.772,07
33904718	CONTRIBUIÇÃO PREVID. SERV. TERCEIROS-PF	-	2.872,38	1.791,80	2.021,06	3.862,88	2.051,38	12.156,79	44.864,07	512,00	6.221,00	1.229,60	14.560,19	92.143,15
33904799	OUTRAS OBRIG.TRIBUTÁRIAS E CONTRIBUTIVAS	530,90	52.557,47	11.446,31	5.163,46	13.979,70	13.312,46	22.560,96	22.637,68	15.191,37	9.625,13	18.448,56	26.361,04	211.815,04
339067	DEPÓSITOS COMPULSÓRIOS	-	-	-	-	-	-	9.541,04	-	-	-	-	-	9.541,04
33906702	DEPÓSITOS JUDICIAIS	-	-	-	-	-	-	9.541,04	-	-	-	-	-	9.541,04
339091	SENTENÇAS JUDICIAIS	-	-	-	-	4.430,51	-	-	-	-	7.629,72	44.785,08	-	56.845,31
33909115	SENTENÇAS JUDICIAIS DE PEQUENO VALOR	-	-	-	-	-	-	-	-	-	-	43.717,33	-	43.717,33
33909199	DIVERSAS SENTENÇAS	-	-	-	-	4.430,51	-	-	-	-	7.629,72	1.067,75	-	13.127,98
339092	DESPESAS DE EXERCÍCIOS ANTERIORES	134.372,26	484.077,34	698.216,60	318.135,17	479.939,47	287.586,27	297.861,25	288.726,90	289.421,66	292.557,47	583.441,73	(27.195,17)	4.127.140,95
33909204	CONTRATAÇÃO POR TEMPO DETERMINADO	1.970,10	-	-	-	-	-	-	-	-	-	-	-	1.970,10
33909230	MATERIAL DE CONSUMO	17.087,74	49.194,02	14.632,61	-	-	225,60	-	-	-	3.190,00	-	(27.100,60)	57.229,37
33909236	OUTROS SERVIÇOS TERCEIROS-PESSOA FISÍCA	21.240,00	855,00	-	515,68	-	-	-	-	-	-	-	-	22.610,68
33909237	LOCAÇÃO DE MÃO-DE-OBRA	33.588,69	175.879,10	-	-	-	-	-	-	-	-	-	-	209.467,79
33909239	OUTROS SERV. TERCEIROS PESSOA JURÍDICA	60.485,73	14.434,38	683.583,99	317.619,49	479.939,47	287.360,67	297.861,25	288.726,90	289.421,66	289.367,47	583.441,73	(94,57)	3.592.148,17
33909247	OBRIGAÇÕES TRIBUTÁRIAS E CONTRIBUTIVAS	-	243.714,84	-	-	-	-	-	-	-	-	-	-	243.714,84
339093	INDENIZAÇÕES E RESTITUIÇÕES	-	-	-	-	-	469,59	-	-	-	-	-	11.238,67	11.708,26
33909302	RESTITUIÇÕES	-	-	-	-	-	-	-	-	-	-	-	10.754,58	10.754,58
33909306	RESSARCIMEN. ASSIST. MÉDICA/ODONTOLÓGICO	-	-	-	-	-	-	-	-	-	-	-	484,09	484,09
33909399	DIVERSAS INDENIZAÇÕES E RESTITUIÇÕES	-	-	-	-	-	469,59	-	-	-	-	-	-	469,59
400000	DESPESAS DE CAPITAL	2.546.551,83	969.673,94	2.356.444,65	560.101,03	1.738.533,11	841.196,16	1.076.995,08	1.779.037,34	1.156.113,45	2.041.509,04	3.276.120,83	(1.976.224,04)	16.366.052,42
440000	INVESTIMENTOS	2.546.551,83	969.673,94	2.356.444,65	560.101,03	1.738.533,11	841.196,16	1.076.995,08	1.779.037,34	1.156.113,45	2.041.509,04	3.276.120,83	(1.976.224,04)	16.366.052,42
442000	TRANSFERÊNCIAS A UNIÃO	-	-	-	-	-	-	-	2.100,00	-	-	-	-	2.100,00
442042	AUXÍLIOS	-	-	-	-	-	-	-	2.100,00	-	-	-	-	2.100,00
44204299	OUTROS AUXÍLIOS	-	-	-	-	-	-	-	2.100,00	-	-	-	-	2.100,00
444000	TRANSFERÊNCIAS A MUNICÍPIOS	-	-	-	-	200.000,00	-	-	17.780,80	-	-	5.000,00	-	222.780,80
444041	CONTRIBUIÇÕES	-	-	-	-	-	-	-	-	-	-	5.000,00	-	5.000,00
44404101	DESPESA C/ MANUT.OUTR.ENTID.DIR.PÚBLICO	-	-	-	-	-	-	-	-	-	-	5.000,00	-	5.000,00
444042	AUXÍLIOS	-	-	-	-	200.000,00	-	-	17.780,80	-	-	-	-	217.780,80
44404202	DESP. TRANSF. MUNICÍPIOS DESPESA CAPITAL	-	-	-	-	200.000,00	-	-	17.780,80	-	-	-	-	217.780,80
445000	TRANSF. A INST. PRIV. S/ FINS LUCRATIVOS	-	-	-	17.000,00	801.314,18	268.250,40	835.367,34	579.746,68	622.223,34	266.156,68	110.000,00	(70.803,38)	3.429.255,24
445042	AUXÍLIOS	-	-	-	17.000,00	801.314,18	268.250,40	835.367,34	579.746,68	622.223,34	266.156,68	110.000,00	(70.803,38)	3.429.255,24
44504201	DESP.TRANSF.INST.PRIV.S/LUC.DESP.CAPITAL	-	-	-	17.000,00	801.314,18	268.250,40	835.367,34	579.746,68	622.223,34	266.156,68	110.000,00	(70.803,38)	3.429.255,24
449000	APLICAÇÕES DIRETAS	2.546.551,83	969.673,94	2.356.444,65	543.101,03	737.218,93	572.945,76	241.627,74	1.179.409,86	533.890,11	1.775.352,36	3.161.120,83	(1.905.420,66)	12.711.916,38
449020	AUXÍLIO FINANCEIRO A PESQUISADORES	-	-	-	-	-	-	-	-	248.593,65	297.930,00	9.100,00	5.900,00	561.523,65
44902002	PESQ. CIENT. TECN. COLETIVA	-	-	-	-	-	-	-	-	248.593,65	297.930,00	9.100,00	5.900,00	561.523,65
449051	OBRAS E INSTALAÇÕES	2.038.802,78	17.190,78	2.017.632,41	118.791,38	597.878,24	282.402,67	64.972,23	770.186,81	271.655,58	384.799,70	90.043,23	(488.266,61)	6.166.089,20
44905107	REFORMA	130.765,00	-	58.761,53	38.777,61	568.821,39	123.758,59	-	10.500,00	123.303,52	25.601,00	-	(108.547,95)	971.740,69
44905180	ESTUDOS E PROJETOS	-	600,00	12.120,00	24.500,00	27.431,00	10.000,00	-	-	133.848,81	24.445,04	17.100,00	(123.425,04)	126.619,81
44905191	OBRAS EM ANDAMENTO	700.626,27	16.590,78	1.226.761,60	-	-	148.644,08	-	719.686,81	-	-	-	(318.366,94)	2.493.942,60
44905192	INSTALAÇÕES INCORPOR/INERENTES AO IMÓVEL	-	-	-	-	-	-	-	-	14.503,25	(14.503,25)	-	-	-
44905198	OBRAS CONTRATADAS	1.083.213,52	-	700.000,00	50.619,27	9.225,85	-	64.972,23	40.000,00	-	394.248,52	67.823,38	124.296,30	2.534.399,07
44905199	OUTRAS OBRAS E INSTALAÇÕES	124.197,99	-	19.989,28	4.894,50	(7.600,00)	-	-	-	-	(44.991,61)	5.119,85	(62.222,98)	39.387,03
449052	EQUIPAMENTOS E MATERIAL PERMANENTE	507.749,05	709.263,81	319.821,45	423.631,83	138.940,69	290.543,09	176.655,51	409.223,05	13.640,88	1.092.622,66	3.061.977,60	(1.421.960,03)	5.722.109,59
44905204	APARELHOS E MEDIAÇÃO E ORIENTAÇÃO	-	-	138,00	-	-	-	-	19.204,96	-	56.206,80	51.719,00	(8.575,02)	118.693,74
44905206	APARELHOS E EQUIPAMENTOS DE COMÚNICAÇÃO	2.700,00	750,00	-	998,00	9.078,95	-	3.573,00	74,00	-	1.999,00	31.300,00	(2.093,79)	48.379,16

DEMONSTRATIVO DA DESPESA ORÇAMENTÁRIA EMPENHADA - MÊS A MÊS - CONSOLIDADO DAS FUNDAÇÕES
EXERCÍCIO DE 2005

ITEM	TÍTULOS	JANEIRO	FEVEREIRO	MARÇO	ABRIL	MAIO	JUNHO	JULHO	AGOSTO	SETEMBRO	OUTUBRO	NOVEMBRO	DEZEMBRO	TOTAL
44905208	APAR.EQUIP.UTENS.MÉD.ODONT.LABOR.HOSPIT.	9.956,00	9.990,02	30.630,00	13.741,00	-	52.110,20	22.063,98	86.320,67	35.080,00	324.740,00	1.171.160,85	(407.282,40)	1.348.510,32
44905210	APARELHOS E EQUIP. P/ESPORTES E DIVERSOS	-	-	-	-	-	-	33.141,75	-	-	5.300,00	-	(12.245,05)	26.196,70
44905212	APARELHOS E UTENSÍLIOS DOMÉSTICOS	16.364,00	30.259,20	10.765,00	481,50	-	2.410,74	-	8.452,00	-	7.275,13	6.494,50	(22.020,00)	60.482,07
44905218	COLEÇÕES E MATERIAIS BIBLIOGRÁFICOS	75.026,91	84.923,42	38.336,39	6.321,93	1.021,40	719,02	76.203,57	1.800,00	(12.300,58)	241.971,48	(725,31)	(104.770,82)	408.527,41
44905219	DISCOTECAS E FILMOTECAS	-	-	-	-	5.370,00	1.916,27	-	-	-	-	-	-	7.286,27
44905224	EQUIPAMENTOS DE PROTEÇÃO,SEGUR.,SOCORRO	-	-	58.480,00	-	-	-	-	-	-	-	2.443,34	(58.713,34)	2.210,00
44905226	INSTRUMENTOS MUSICAIS E ARTÍSTICOS	-	24.702,01	-	-	-	-	-	-	-	-	-	(1.814,06)	22.887,95
44905228	MÁQ. E EQUIP. DE NATUREZA INDUSTRIAL	-	-	4.390,00	-	-	-	-	-	-	85.727,44	1.450,00	(40.470,00)	51.097,44
44905230	MÁQUINAS E EQUIPAMENTOS ENERGÉTICOS	5.389,86	-	3.234,00	220,00	3.082,44	-	7.169,05	-	-	-	-	(5.999,20)	13.096,15
44905232	MÁQUINAS E EQUIPAMENTOS GRÁFICOS	-	-	-	-	-	-	-	-	-	1.294,00	950,00	-	2.244,00
44905233	EQUIPAMENTOS PARA ÁUDIO, VÍDEO E FOTO	27.567,62	30.398,65	101.567,63	5.123,90	1.470,00	3.841,00	790,00	989,00	(2.603,09)	67.801,17	66.169,00	(64.168,23)	238.946,65
44905234	MÁQUINAS, UTENSÍLIOS E EQUIPAMENTOS DIV.	45.039,62	5.595,00	560,00	10.620,00	21.453,00	1.798,00	-	2.200,00	-	19.284,65	4.500,00	(4.680,00)	106.370,27
44905235	EQUIPAMENTOS DE PROCESSAMENTO DE DADOS	78.782,00	64.980,00	32.006,50	16.035,00	94.694,00	35.550,00	5.864,20	168.042,00	-	130.421,92	1.276.203,70	(448.439,48)	1.454.139,84
44905236	MÁQUINAS,INSTALAÇÕES E UTENS.ESCRITÓRIO	114.120,00	107.406,85	-	-	104,90	-	95,00	-	(37.730,20)	18.840,00	3.870,00	(600,00)	206.106,55
44905238	MÁQUINAS,FERRAMENTAS,UTENSÍLIOS OFICINA	-	4.820,00	-	24,50	-	-	-	-	-	19.755,10	140,00	(14.685,10)	10.054,50
44905239	EQUIPAM. E UTENS.HIDRÁULICOS E ELÉTRICOS	-	-	2.399,94	102.400,00	-	5.080,00	-	2.170,30	-	-	3.080,00	-	115.130,24
44905240	MÁQUINAS E EQUIP.AGRÍCOLAS E RODOVIÁRIOS	-	-	1.049,99	300,00	-	-	-	35.983,50	-	-	2.275,00	-	39.608,49
44905242	MOBILIÁRIO EM GERAL	132.803,04	345.438,66	1.514,00	60.347,00	1.678,00	177.872,00	14.102,96	79.786,62	(24.239,30)	108.133,97	38.145,79	(98.418,88)	837.163,86
44905248	VEÍCULOS DIVERSOS	-	-	-	-	-	143,36	-	-	-	-	343.072,90	(92.500,00)	250.716,26
44905251	PEÇAS NÃO INCORPORÁVEIS A IMÓVEIS	-	-	3.900,00	38.180,00	288,00	8.232,50	13.600,00	4.200,00	50.413,05	-	8.743,43	(34.484,66)	93.072,32
44905252	VEÍCULOS DE TRAÇÃO MECÂNICA	-	-	-	168.162,00	-	-	-	-	-	-	41.170,00	-	209.332,00
44905257	ACESSÓRIOS PARA AUTOMÓVEIS	-	-	-	-	-	-	-	-	2.881,00	-	320,00	-	3.201,00
44905299	OUTROS EQUIP. E MATERIAL PERMANENTE	-	-	30.850,00	677,00	700,00	870,00	52,00	-	2.140,00	3.872,00	9.495,40	-	48.656,40
449092	DESPESAS DE EXERCÍCIOS ANTERIORES	-	243.219,35	18.990,79	677,82	400,00	-	-	-	-	-	-	(1.094,02)	262.193,94
44909252	EQUIPAMENTOS E MATERIAL PERMANENTE	-	243.219,35	18.990,79	677,82	400,00	-	-	-	-	-	-	(1.094,02)	262.193,94

Florianópolis, 24 de março de 2006

WANDERLEI PEREIRA DAS NEVES
DIRETOR DE CONTABILIDADE GERAL
CONTADOR CRC-SC N.º 15.874

VILSON COELHO
GERENTE DE CONTABILIDADE CENTRALIZADA
CONTADOR CRC/SC N.º 7.678

REINALDO NERI PEREIRA
AUXILIAR ADMINISTRATIVO - CODESC
MATRÍCULA 294.365

DEMONSTRATIVO DA DESPESA ORÇAMENTÁRIA EMPENHADA - MÊS A MÊS - CONSOLIDADO DOS FUNDOS
EXERCÍCIO DE 2005

ITEM	TÍTULOS	JANEIRO	FEVEREIRO	MARÇO	ABRIL	MAIO	JUNHO	JULHO	AGOSTO	SETEMBRO	OUTUBRO	NOVEMBRO	DEZEMBRO	TOTAL
000000	DESPESA ORÇAMENTÁRIA	161.169.491,93	216.828.360,69	99.251.463,89	63.556.914,49	50.696.900,00	64.491.641,59	39.530.626,43	52.099.883,75	38.038.113,87	50.019.619,53	157.647.541,71	(26.758.871,19)	966.571.686,69
300000	DESPESAS CORRENTES	140.928.075,49	209.746.134,72	94.157.431,80	55.556.830,25	43.450.343,91	53.282.636,25	30.205.782,38	40.749.262,52	19.464.145,72	29.948.868,86	122.320.603,19	(50.526.111,61)	789.284.003,48
310000	PESSOAL E ENCARGOS SOCIAIS	495.045,12	291.956,66	10.312.079,79	7.605.335,85	301.004,92	301.209,74	302.576,21	305.444,11	307.860,51	306.003,31	2.281.673,07	4.668.656,19	27.478.845,48
319000	APLICAÇÕES DIRETAS	495.045,12	291.956,66	10.312.079,79	7.605.335,85	301.004,92	301.209,74	302.576,21	305.444,11	307.860,51	306.003,31	2.281.673,07	4.668.656,19	27.478.845,48
319011	VENC. VANTAGENS FIXAS - PESSOAL CIVIL	295.045,12	291.956,66	10.297.079,79	7.605.335,85	301.004,92	301.209,74	302.576,21	305.444,11	307.860,51	306.003,31	966.241,73	(335.101,45)	20.944.656,50
31901101	VENCIMENTOS E SALÁRIOS	-	-	-	-	-	-	-	-	-	-	60.684,98	126.145,00	186.829,98
31901131	GRATIFICAÇÃO POR EXERCÍCIO DE CARGOS	295.045,12	291.956,66	297.079,79	305.878,92	301.004,92	301.209,74	302.576,21	305.444,11	307.860,51	306.003,31	791.793,73	646.479,47	4.452.332,49
31901137	GRATIFICAÇÃO POR TEMPO DE SERVIÇO	-	-	-	-	-	-	-	-	-	-	35.292,25	82.975,12	118.267,37
31901143	13º SALÁRIO	-	-	-	-	-	-	-	-	-	-	-	534.448,78	534.448,78
31901145	FÉRIAS - ABONO CONSTITUCIONAL	-	-	-	-	-	-	-	-	-	-	12.002,89	40.864,70	52.867,59
31901199	OUTRAS DESPESAS FIXAS - PESSOAL CIVIL	-	-	10.000.000,00	7.299.456,93	-	-	-	-	-	-	66.467,88	(1.766.014,52)	15.599.910,29
319012	VENC. VANTAGENS FIXAS - PESSOAL MILITAR	-	-	-	-	-	-	-	-	-	-	1.271.400,48	4.447.947,56	5.719.348,04
31901201	SOLDO	-	-	-	-	-	-	-	-	-	-	127.760,00	255.180,00	382.940,00
31901203	GRATIFICAÇÃO POR TEMPO DE SERVIÇO	-	-	-	-	-	-	-	-	-	-	149.489,48	299.918,58	449.408,06
31901243	13º SALÁRIO	-	-	-	-	-	-	-	-	-	-	-	1.896.022,59	1.896.022,59
31901245	FÉRIAS - ABONO CONSTITUCIONAL	-	-	-	-	-	-	-	-	-	-	49.405,64	128.978,97	178.384,61
31901299	OUTRAS DESPESAS FIXAS - PESSOAL MILITAR	-	-	-	-	-	-	-	-	-	-	944.745,36	1.867.847,42	2.812.592,78
319013	OBRIGAÇÕES PATRONAIS	200.000,00	-	15.000,00	-	-	-	-	-	-	-	42.772,34	552.746,66	810.519,00
31901302	CONTRIBUIÇÕES PREVIDÊNCIÁRIAS - INSS	200.000,00	-	15.000,00	-	-	-	-	-	-	-	(109.061,08)	(13.702,51)	92.236,41
31901314	CONTRIB. REGIME PRÓPRIO PREV. SOCIAL	-	-	-	-	-	-	-	-	-	-	130.029,97	521.030,75	651.060,72
31901399	OUTRAS OBRIGAÇÕES PATRONAIS	-	-	-	-	-	-	-	-	-	-	21.803,45	45.418,42	67.221,87
319017	OUTRAS DESP. VARIÁVEIS-PESSOAL MILITAR	-	-	-	-	-	-	-	-	-	-	1.258,52	3.063,42	4.321,94
31901701	OUTRAS DESP. VARIÁVEIS-PESSOAL MILITAR	-	-	-	-	-	-	-	-	-	-	1.258,52	3.063,42	4.321,94
330000	OUTRAS DESPESAS CORRENTES	140.433.030,37	209.454.178,06	83.845.352,01	47.951.494,40	43.149.338,99	52.981.426,51	29.903.206,17	40.443.818,41	19.156.285,21	29.642.865,55	120.038.930,12	(55.194.767,80)	761.805.158,00
332000	TRANSFERÊNCIAS A UNIÃO	-	-	-	-	-	-	-	2.000.000,00	-	-	-	-	2.000.000,00
332041	CONTRIBUIÇÕES	-	-	-	-	-	-	-	2.000.000,00	-	-	-	-	2.000.000,00
33204199	OUTRAS CONTRIBUIÇÕES	-	-	-	-	-	-	-	2.000.000,00	-	-	-	-	2.000.000,00
334000	TRANSFERÊNCIAS A MUNICÍPIOS	411.070,15	822.140,30	830.163,14	415.081,57	5.346,92	420.428,49	2.239.015,56	841.654,13	1.143.029,88	1.476.593,56	51.187.564,99	(18.122.930,95)	41.669.157,74
334041	CONTRIBUIÇÕES	411.070,15	822.140,30	830.163,14	415.081,57	5.346,92	420.428,49	2.239.015,56	841.654,13	763.133,24	922.635,49	991.564,99	(451.050,37)	8.211.183,61
33404101	DESP. MANUT. OUT. ENTID. DIREITO PÚBLICO	411.070,15	822.140,30	830.163,14	415.081,57	5.346,92	420.428,49	2.239.015,56	841.654,13	273.133,24	922.635,49	991.564,99	(233.267,47)	7.938.966,51
33404199	OUTRAS CONTRIBUIÇÕES	-	-	-	-	-	-	-	-	490.000,00	-	-	(217.782,90)	272.217,10
334043	SUBVENÇÕES SOCIAIS	-	-	-	-	-	-	-	-	379.896,64	553.958,07	196.000,00	(439.302,12)	690.552,59
33404301	TRANSF. A INSTITUIÇÕES PRIV. CULTURAIS	-	-	-	-	-	-	-	-	379.896,64	15.982,07	100.000,00	(241.572,39)	254.306,32
33404302	TRANSF. INST. PRIVADA ASSIST. SOCIAL	-	-	-	-	-	-	-	-	-	50.000,00	-	-	50.000,00
33404399	OUTRAS SUBVENÇÕES SOCIAIS	-	-	-	-	-	-	-	-	-	487.976,00	96.000,00	(197.729,73)	386.246,27
334081	DISTRIBUIÇÃO CONST. OU LEGAL DE RECEITAS	-	-	-	-	-	-	-	-	-	-	50.000.000,00	(17.232.578,46)	32.767.421,54
33408101	PARTICIPAÇÃO DOS MUNICÍPIOS - ICMS	-	-	-	-	-	-	-	-	-	-	50.000.000,00	(17.232.578,46)	32.767.421,54
335000	TRANSFER. INST. PRIV. S/ FINS LUCRATIVOS	8.014.545,61	722.904,07	8.871.679,41	8.955.202,69	5.751.826,22	8.875.009,32	5.064.422,74	6.501.926,56	9.316.661,06	9.809.566,69	14.700.739,69	1.133.942,55	87.718.426,61
335041	CONTRIBUIÇÕES	8.014.545,61	722.904,07	8.871.679,41	6.518.996,29	3.624.515,02	3.498.561,52	1.935.280,74	2.453.922,90	5.222.432,96	4.566.532,81	5.671.679,38	1.519.800,69	52.620.851,40
33504101	DESP. MANUT. OUTRAS ENTID. DIR. PÚBLICO	-	-	71.396,75	-	-	-	-	30.000,00	-	-	-	-	101.396,75
33504102	DESP. MANUT. OUT. ENTID. DIREITO PRIVADO	7.861.545,61	677.904,07	6.412.792,41	4.131.506,04	3.624.515,02	3.498.561,52	1.935.280,74	2.423.922,90	5.222.432,96	4.409.650,41	4.171.558,74	1.519.800,69	45.889.471,11
33504199	OUTRAS CONTRIBUIÇÕES	153.000,00	45.000,00	2.387.490,25	2.387.490,25	-	-	-	-	-	156.882,40	1.500.120,64	-	6.629.983,54
335043	SUBVENÇÕES SOCIAIS	-	-	-	2.436.206,40	2.127.311,20	5.376.447,80	3.129.142,00	4.048.003,66	4.094.228,10	5.243.033,88	9.029.060,31	(385.858,14)	35.097.575,21
33504301	TRANSF. INSTITUIÇÕES PRIVADAS CULTURAIS	-	-	-	-	-	-	283.000,00	665.000,00	151.000,00	280.000,00	1.397.000,00	(202.449,02)	2.573.550,98
33504302	TRANSF. INSTIT. PRIV. ASSIST. SOCIAL	-	-	-	332.500,00	-	204.500,00	-	(28.433,49)	16.359,41	10.000,00	-	(30.751,00)	504.174,92
33504303	TRANSF.INSTIT.PRIVADAS - ASSIST. SOCIAL	-	-	-	389.000,00	-	-	-	-	-	-	-	(1.200,00)	387.800,00
33504399	OUTRAS SUBVENÇÕES SOCIAIS	-	-	-	1.714.706,40	2.127.311,20	5.171.947,80	2.846.142,00	3.411.437,15	3.926.868,69	4.953.033,88	7.632.060,31	(151.458,12)	31.632.049,31
336000	TRANSF. INST. PRIV. C/ FINS LUCRATIVOS	-	-	-	-	-	-	-	-	1.056.600,00	518.956,71	35.300,00	900.000,00	2.510.856,71
336041	CONTRIBUIÇÕES	-	-	-	-	-	-	-	-	1.056.600,00	518.956,71	35.300,00	900.000,00	2.510.856,71
33604101	DESP. MANUT. OUT. ENTID. DIR. PÚBLICO	-	-	-	-	-	-	-	-	-	-	-	900.000,00	900.000,00
33604102	DESP. MANUT. OUT. ENTID. DIREITO PRIVADO	-	-	-	-	-	-	-	-	-	500.000,00	35.000,00	-	535.000,00
33604199	OUTRAS CONTRIBUIÇÕES	-	-	-	-	-	-	-	-	1.056.600,00	18.956,71	300,00	-	1.075.856,71
339000	APLICAÇÕES DIRETAS	132.007.414,61	207.909.133,69	74.143.509,46	38.581.210,14	37.392.165,85	43.685.988,70	22.599.767,87	31.100.237,72	7.639.994,27	17.837.748,59	54.115.325,44	(39.105.779,40)	627.906.716,94
339008	OUTROS BENEFÍCIOS ASSISTÊNCIAIS	391,90	391,90	559,90	3.048,95	2.370,25	2.261,84	2.261,84	2.560,34	2.411,09	2.411,09	2.411,09	2.411,09	23.491,28
33900801	AUXÍLIO-FUNERAL	-	-	-	1.189,41	961,47	-	-	-	-	-	-	-	2.150,88
33900899	OUTROS BENEFÍCIOS ASSISTÊNCIAIS	391,90	391,90	559,90	1.859,54	1.408,78	2.261,84	2.261,84	2.560,34	2.411,09	2.411,09	2.411,09	2.411,09	21.340,40
339014	DIÁRIAS - PESSOAL CIVIL	407.700,00	255.865,15	777.045,33	428.314,37	783.502,85	539.039,60	331.822,69	439.583,94	425.636,56	615.837,25	703.529,61	715.454,37	6.423.331,72
33901414	DIÁRIAS NO PAÍS - PESSOAL CIVIL	407.700,00	255.865,15	772.045,33	420.484,37	753.502,85	526.347,60	331.822,69	437.543,94	425.636,56	598.837,25	703.529,61	727.454,12	6.360.769,47

DEMONSTRATIVO DA DESPESA ORÇAMENTÁRIA EMPENHADA - MÊS A MÊS - CONSOLIDADO DOS FUNDOS
EXERCÍCIO DE 2005

ITEM	TÍTULOS	JANEIRO	FEVEREIRO	MARÇO	ABRIL	MAIO	JUNHO	JULHO	AGOSTO	SETEMBRO	OUTUBRO	NOVEMBRO	DEZEMBRO	TOTAL
33901416	DIÁRIAS NO EXTERIOR - PESSOAL CIVIL	-	-	5.000,00	7.830,00	30.000,00	12.692,00	-	2.040,00	-	17.000,00	-	(11.999,75)	62.562,25
339015	DIÁRIAS - PESSOAL MILITAR	3.429.138,02	(280.499,75)	812.492,72	57.240,75	326.484,06	265.725,60	269.854,04	334.964,50	613.543,75	594.382,09	638.935,88	876.487,72	7.938.749,38
33901514	DIÁRIAS NO PAÍS - PESSOAL MILITAR	3.409.138,02	(280.499,75)	812.492,72	52.240,75	326.484,06	271.595,60	249.719,04	334.964,50	616.643,75	594.382,09	634.935,88	880.487,72	7.902.584,38
33901516	DIÁRIAS NO EXTERIOR - PESSOAL MILITAR	20.000,00	-	-	5.000,00	-	(5.870,00)	20.135,00	-	(3.100,00)	-	4.000,00	(4.000,00)	36.165,00
339030	MATERIAL DE CONSUMO	45.444.123,73	11.847.775,12	44.400.007,10	27.017.661,47	26.505.918,38	16.560.411,81	13.407.511,42	13.244.651,02	(4.801.044,18)	3.666.333,03	36.123.505,78	(35.162.083,92)	198.254.770,76
33903001	COMBUSTIVEIS E LUBRIFICANTES AUTOMOTIVOS	23.684.667,89	1.263.506,03	406.738,82	389.028,46	399.919,14	53.304,78	120.539,49	137.238,08	154.705,02	126.079,10	(596.795,35)	(4.695.632,34)	21.443.299,12
33903002	COMBUSTIVEIS E LUBRIFICANTES DE AVIAÇÃO	120.000,00	-	-	1.716,00	-	-	-	-	-	-	-	-	121.716,00
33903003	COMBUST. LUBRIFIC. OUTRAS FINALIDADES	1.420.029,00	13.619,10	34,80	23.610,00	12.812,00	30.365,10	7.200,00	3.816,00	-	2.021,63	54.482,40	(564.300,29)	1.003.689,74
33903004	GÁS ENGARRAFADO	1.513.434,41	1.158.466,31	337.735,90	907.080,76	876.321,58	40.691,36	1.856,80	12.035,76	73.725,69	25.124,74	141.976,06	(1.018.495,88)	4.069.953,49
33903005	EXPLOSIVOS E MUNIÇÕES	39.138,80	5.891,20	591.462,60	488.442,40	35.318,13	178.452,20	185.078,55	-	33.701,85	-	224.195,05	(99.911,44)	1.681.769,34
33903006	ALIMENTOS PARA ANIMAIS	60.950,00	54.479,60	457.832,40	8.237,20	4.867,00	100.874,00	27.476,81	52.470,00	(24.702,00)	-	19.976,00	(89.863,02)	672.597,99
33903007	GÊNEROS DE ALIMENTAÇÃO	12.717.169,92	5.606.948,98	3.997.514,21	79.476,05	356.837,56	116.734,06	3.579.298,64	2.093.423,89	159.997,33	(99.583,47)	417.105,58	(5.801.812,14)	23.223.110,61
33903008	ANIMAIS PARA PESQUISA E ABATE	-	548,77	-	-	3.206,00	-	-	(3.206,00)	-	-	-	-	548,77
33903009	MATERIAL FARMACOLÓGICO	278.055,03	249.458,74	18.433.073,36	20.328.144,93	2.947.717,62	11.496.274,66	3.520.625,45	3.418.430,77	(4.735.730,36)	1.664.199,17	34.037.319,81	(15.957.535,16)	75.680.034,02
33903010	MATERIAL ODONTOLÓGICO	1.830,96	35.136,16	5.777,70	1.097,05	-	71.200,22	-	-	1.138,83	-	2.516,30	(3.348,00)	115.349,22
33903011	MATERIAL QUÍMICO	97.195,55	1.767,91	18.327,39	1.834,40	3.388,12	396.861,27	18.851,90	11.874,90	1.472,80	2.692,52	286,33	2.874,80	557.427,89
33903012	MATERIAL DE COUDELARIA OU USO ZOOTÉCNICO	-	-	5.794,50	-	-	6.679,00	-	15.776,08	19.052,40	1.978,00	-	(9.753,00)	39.526,98
33903013	MATERIAL DE CACA E PESCA	-	-	-	-	-	-	-	-	-	-	39.143,00	(276,00)	38.867,00
33903014	MATERIAL EDUCATIVO E ESPORTIVO	-	25.500,00	(20.765,30)	-	525,00	-	13.215,40	2.482,24	-	130,41	17.067,50	-	38.155,25
33903015	MATERIAL PARA FESTIVIDADES E HOMENAGENS	-	2.900,00	19.839,93	267,50	12.696,39	6.435,47	7.377,40	-	1.536,00	1.249,00	7.958,06	(1.613,50)	58.646,25
33903016	MATERIAL DE EXPEDIENTE	1.060.157,10	197.258,06	263.493,78	101.550,39	131.958,26	312.197,32	120.093,05	112.611,11	254.653,81	138.244,60	(35.158,11)	544.382,20	3.201.441,57
33903017	MATERIAL DE PROCESSAMENTO DE DADOS	10.680,92	53.595,57	37.770,72	183.205,92	121.864,27	45.468,91	370.039,21	355.918,30	68.926,05	61.558,09	434.372,32	342.651,06	2.086.051,34
33903018	MATERIAIS E MEDICAMENTOS USO VETERINÁRIO	626,79	258,00	1.592,85	3.124,35	2.507,70	668,82	-	3.335,20	4.184,08	5.671,38	6.552,40	-	28.521,57
33903019	MATERIAL DE ACONDICIONAMENTO E EMBALAGEM	-	6.676,51	16.438,29	1.360,50	237.236,76	3.039,50	2.742,22	22.616,40	15.493,52	11.294,82	(15.262,51)	(114.546,38)	187.089,63
33903020	MATERIAL DE CAMA, MESA E BANHO	7.592,00	1.285,26	5.306,10	118.672,00	82.390,60	3.406,40	262.233,56	2.731,00	104.544,08	18.617,28	7.879,61	(23.025,19)	591.632,70
33903021	MATERIAL DE COPA E COZINHA	4.114,00	40.359,10	18.949,96	33.119,21	16.010,78	127.027,69	26.069,38	26.569,15	41.805,69	9.959,82	80.482,13	(28.640,64)	395.826,27
33903022	MATERIAL LIMPEZA E PRODUTO HIGIENIZAÇÃO	32.331,21	201.351,81	611.868,27	183.620,49	802.963,92	75.193,47	295.121,85	1.808.284,85	1.009.194,31	157.539,91	136.683,80	(1.422.123,65)	3.892.030,24
33903023	UNIFORMES, TECIDOS E AVIAMENTOS	169.802,50	209.249,50	704.639,24	146.864,47	1.651.924,40	866.841,90	904.650,81	977.274,00	19.174,00	53.313,00	324.592,44	(648.154,81)	5.380.171,45
33903024	MATERIAL PARA MANUTENÇÃO DE BENS IMÓVEIS	166.734,21	134.444,14	139.056,35	332.962,27	426.455,68	103.108,77	190.904,69	187.665,28	201.867,25	105.562,62	162.970,29	7.514,75	2.159.246,30
33903025	MATERIAL PARA MANUTENÇÃO DE BENS MÓVEIS	13.012,00	5.211,70	124.834,13	60.382,55	64.236,04	18.311,55	44.465,54	36.738,39	21.378,61	25.300,98	63.803,50	6.451,51	484.126,50
33903026	MATERIAL ELÉTRICO E ELETRÔNICO	57.221,89	45.228,04	103.885,46	158.351,69	174.893,46	182.003,17	64.387,36	162.700,77	91.344,89	105.420,50	42.798,40	10.579,04	1.198.814,67
33903027	MATERIAL DE MANOBRA E PATRULHAMENTO	-	-	89.938,39	(89.865,00)	6.972,00	-	755,20	-	3.553,65	23.263,20	33.314,70	(25.857,95)	42.074,19
33903028	MATERIAL DE PROTEÇÃO E SEGURANÇA	507,60	488,80	7.437,80	30.163,31	177.635,64	1.247,88	2.879,12	21.572,25	20.231,30	48.030,60	11.713,16	(8.116,70)	313.790,76
33903029	MATERIAL PARA ÁUDIO, VÍDEO E FOTO	17.151,20	4.890,00	481,00	-	2.379,00	630,00	4.291,30	5.697,52	1.065,00	358,00	1.163,20	(240,00)	37.866,22
33903030	MATERIAL PARA COMUNICAÇÕES	6.901,10	40.039,95	17.351,10	10.530,95	7.224,00	3.741,96	9.791,92	42.662,15	7.593,44	13.877,07	9.440,47	(1.324,00)	167.830,11
33903031	SEMENTES, MUDAS DE PLANTAS E INSUMOS	1.921,00	4.023,32	-	6.429,50	147,80	3.413,90	110,00	18.624,60	844,00	8.485,69	838,35	6.767,20	51.605,36
33903032	SUPRIMENTO DE AVIAÇÃO	-	-	-	-	8.331,99	-	-	-	-	-	-	(823,80)	7.508,19
33903033	MATERIAL PARA PRODUÇÃO INDUSTRIAL	457,90	307,10	68.633,06	2.679,24	1.371,16	56.670,71	3.079,12	4.626,73	3.741,02	38.208,12	8.496,04	-	188.270,20
33903034	SOBRESSALENTES, MAQ. E MOTORES DE NAVIOS	-	3.505,27	5.751,70	14.135,39	2.906,55	24.030,00	3.988,20	930,00	13.163,59	7.888,72	4.391,00	(647,00)	80.043,42
33903035	MATERIAL LABORATORIAL	2.704.961,44	1.968.808,67	706.842,32	6.305,00	10.651.174,53	(3.656.310,07)	219.214,69	53.187,02	(1.121,50)	66.564,40	32.436,37	(645.511,05)	12.106.551,82
33903036	MATERIAL HOSPITALAR	646.975,00	86.865,23	1.836.623,01	1.599.126,64	6.295.108,59	3.494.766,41	2.756.402,68	2.133.704,24	216.645,98	106.314,92	52.055,35	(2.827.117,59)	16.397.470,46
33903039	MATERIAL PARA MANUTENÇÃO DE VEÍCULOS	566.155,32	361.777,74	410.842,42	1.538.960,17	343.699,11	987.426,32	570.252,26	615.889,31	369.739,69	519.718,71	198.853,86	(465.421,14)	6.017.893,77
33903040	MATERIAL BIOLÓGICO	-	-	-	-	3.278,79	-	(736,35)	-	-	-	-	-	2.542,44
33903041	MATERIAL PARA UTILIZAÇÃO EM GRÁFICA	-	-	718.024,10	42.431,95	204.692,14	29.317,60	82.569,00	40.046,04	17.518,80	126.550,59	292.709,89	503.881,00	2.057.741,11
33903042	FERRAMENTAS	945,25	505,75	482,14	2.009,59	5.160,97	666,52	1.874,82	6.198,37	9.680,66	2.520,76	5.816,58	3.210,97	39.072,38
33903043	MATERIAL P/ REABILITAÇÃO PROFISSIONAL	21.840,00	3.800,00	14.334.150,00	291.740,33	334.654,00	1.341.023,00	9.829,00	662.773,56	(3.058.070,00)	112.149,00	(484.677,10)	(2.028.462,81)	11.540.748,98
33903044	MATERIAL DE SINALIZAÇÃO VISUAL E AFINS	5.939,20	16.640,00	1.038,00	40.876,30	11.039,00	33.815,00	10.002,20	33.241,50	10.866,64	24.519,40	4.311,01	62.010,46	254.298,71
33903045	MATERIAL TÉCNICO P/SELEÇÃO E TREINAMENTO	-	-	-	7.948,00	-	-	-	1.850,00	-	-	-	-	9.798,00
33903046	MATERIAL BIBLIOGRÁFICO NÃO IMOBILIZÁVEL	-	-	-	-	-	-	383,00	-	-	2.798,00	-	-	3.181,00
33903047	AQUISIÇÃO DE SOFTWARES DE BASE	-	-	538,00	-	370,00	-	-	88.140,00	-	11.330,00	441,00	-	100.819,00
33903050	BANDEIRAS, FLÂMULAS E INSIGNIAS	180,00	528,00	115,10	8.813,00	3.420,00	3.800,00	456,10	3.709,60	1.125,00	-	-	16.252,00	38.398,80
33903051	MAT.CONSERV.MANUT.BENS USO COMUM PÚBLICO	-	-	-	-	116,00	980,00	1.071,70	4.075,00	403,80	-	4.987,40	380,40	12.014,30
33903096	MATERIAIS DE CONSUMO - PAGTO. ANTECIPADO	-	55.500,00	37.000,00	21.634,75	56.208,73	43.730,75	20.757,72	48.059,96	22.075,74	57.264,81	37.275,16	36.060,30	435.567,92
33903099	OUTROS MATERIAIS DE CONSUMO	50.401,23	62.443,17	21.610,99	21.365,17	104.120,23	34.308,47	7.943,87	33.403,12	42.435,16	80.116,94	334.994,33	(222.546,13)	570.596,55
339032	MATERIAL DE DISTRIBUIÇÃO GRATUITA	-	-	1.014,00	1.199,60	28.851,82	(467,50)	-	3.825,00	-	-	3.051,28	(1.873,06)	35.601,14
33903202	MEDICAMENTOS	-	-	1.014,00	-	958,50	-	-	-	-	-	3.051,28	(1.873,06)	3.150,72
33903299	OUTROS MATERIAIS DISTRIBUIÇÃO GRATUITA	-	-	-	1.199,60	27.893,32	(467,50)	-	3.825,00	-	-	-	-	32.450,42
339033	PASSAGENS E DESPESAS COM LOCOMOÇÃO	489.350,00	55.700,00	42.655,91	369.176,40	31.397,73	99.782,73	(2.473,87)	1.518,32	58.906,80	168.649,32	126.200,00	(154.707,21)	1.286.156,13

DEMONSTRATIVO DA DESPESA ORÇAMENTÁRIA EMPENHADA - MÊS A MÊS - CONSOLIDADO DOS FUNDOS
EXERCÍCIO DE 2005

ITEM	TÍTULOS	JANEIRO	FEVEREIRO	MARÇO	ABRIL	MAIO	JUNHO	JULHO	AGOSTO	SETEMBRO	OUTUBRO	NOVEMBRO	DEZEMBRO	TOTAL
33903301	PASSAGENS PARA O PAÍS	238.300,00	55.700,00	42.655,91	368.876,40	26.397,73	99.782,73	(2.473,87)	8.673,30	1.751,82	164.400,00	114.305,31	(142.389,65)	975.979,68
33903302	PASSAGENS PARA O EXTERIOR	-	-	-	-	5.000,00	-	-	-	-	4.249,32	(605,31)	-	8.644,01
33903303	TAXAS EMBARQUE,SEGURO,FRETAMENTO,PEDÁGIO	1.050,00	-	-	300,00	-	-	-	-	-	-	-	(1.003,18)	346,82
33903399	OUTRAS DESPESAS COM LOCOMOÇÃO	250.000,00	-	-	-	-	-	-	(7.154,98)	57.154,98	-	12.500,00	(11.314,38)	301.185,62
339035	SERVIÇOS DE CONSULTORIA	98.992,92	1.894.800,00	130.298,58	-	130.050,00	10.800,00	-	64.302,08	5.500,00	-	-	(1.349.898,43)	984.845,15
33903501	ASSESS. E CONSULT. TÉCNICA OU JURÍDICA	98.992,92	1.894.800,00	114.058,58	-	130.050,00	-	-	55.502,08	5.500,00	-	-	(1.349.898,43)	949.005,15
33903599	OUTROS SERVIÇOS DE CONSULTORIA	-	-	16.240,00	-	-	10.800,00	-	8.800,00	-	-	-	-	35.840,00
339036	OUTROS SERVIÇOS TERCEIROS-PESSOA FISÍCA	3.152.237,26	17.871.128,33	6.396.435,50	468.030,90	333.494,12	1.251.123,57	808.430,37	439.742,29	1.214.218,98	276.954,88	1.066.752,68	(8.438.385,14)	24.840.163,74
33903606	SERVIÇOS TÉCNICOS PROFISSIONAIS	7.940,00	3.215,42	4.354,26	4.962,75	4.660,00	17.933,82	12.835,10	(3.742,82)	6.277,29	11.265,88	260.352,00	(72.900,00)	257.153,70
33903607	ESTÁGIÁRIOS	1.532.483,99	1.612.755,66	2.930.641,34	16.713,67	9.800,99	-	(3.380,00)	4.275,33	(108.271,67)	8.719,64	(374.616,32)	(625.881,76)	5.003.240,87
33903609	SALÁRIO DE INTERNOS EM PENITENCIÁRIAS	-	111.488,58	143.855,77	84.638,54	210.736,02	133.741,92	144.589,63	137.965,47	194.729,38	117.095,05	300.208,48	157.153,83	1.736.202,67
33903611	PRO-LABORE A CONSULTORES EVENTUAIS	-	-	3.300.000,00	266.955,01	-	350.000,00	-	-	3.013,00	-	-	(741.262,03)	3.178.705,98
33903614	ARMAZENAGEM	2.715,24	-	3.825,27	-	(6.540,51)	-	-	-	-	-	-	-	-
33903615	LOCAÇÃO DE IMÓVEIS	1.111.260,53	85.318,96	(7.974,56)	9.811,11	52.303,36	410.071,24	172.012,31	57.820,81	2.575,58	(72.344,09)	1.039,80	5.379,57	1.827.274,62
33903616	LOCAÇÃO DE BENS MÓVEIS E INTANGÍVEIS	-	-	-	-	-	-	-	-	-	240,00	-	700,00	940,00
33903618	MANUTENÇÃO E CONSERVAÇÃO DE EQUIPAMENTOS	35,00	4.225,00	40,00	400,00	730,00	250,00	190,00	1.485,00	-	420,00	1.000,00	(198,00)	8.577,00
33903620	MANUTENÇÃO E CONSERVAÇÃO DE VEÍCULOS	-	-	-	-	-	-	-	-	-	3.901,00	3.550,00	-	7.451,00
33903621	MANUT.CONSERV.BENS MÓVEIS OUTR.NATUREZAS	-	-	158,80	220,00	(98,80)	-	110,00	615,00	1.298,00	2.678,00	550,00	350,00	5.881,00
33903622	MANUTENÇÃO E CONSERVAÇÃO DE BENS IMÓVEIS	10.115,00	6.832,00	6.346,00	22.889,16	5.906,12	11.363,00	6.302,00	20.654,00	3.523,00	11.485,50	4.382,00	13.248,36	123.046,14
33903623	FORNECIMENTO DE ALIMENTAÇÃO	-	-	480,00	-	-	-	-	-	-	-	2.800,00	-	3.280,00
33903625	SERVIÇOS DE LIMPEZA E CONSERVAÇÃO	6.074,00	5.010,00	1.950,00	5.714,00	9.120,00	10.150,00	4.980,00	2.900,00	2.285,00	1.345,00	7.576,00	5.900,00	63.004,00
33903626	SERVIÇOS DOMÉSTICOS	4.310,00	6.161,00	6.860,00	5.490,00	4.860,00	6.452,00	7.771,00	2.265,00	2.188,00	3.755,00	4.659,00	5.532,00	60.303,00
33903627	SERVIÇOS DE COMÚNICAÇÃO EM GERAL	-	-	-	-	1.018,78	-	-	-	-	-	-	-	1.018,78
33903628	SERVIÇOS DE SELEÇÃO E TREINAMENTO	-	8.936,88	12.500,00	49.153,24	7.980,16	900,00	57.861,88	7.744,32	146.936,40	14.120,40	28.386,26	(102,80)	334.416,74
33903630	SERVIÇOS MÉDICOS E ODONTOLÓGICOS	-	16.000.000,00	-	-	7.800,00	22.830,00	-	-	-	-	-	(6.329.493,38)	9.701.136,62
33903634	SERVIÇOS PERÍCIAS MÉDICAS POR BENEFÍCIOS	30.000,00	20.000,00	-	-	-	-	-	-	-	10.000,00	-	(900,00)	59.100,00
33903635	SERVIÇOS APOIO ADMINIST,TÉCNICO,OPERACIO	11.308,00	13.350,00	4.830,00	7.450,00	6.360,00	6.980,00	8.490,00	5.205,00	3.360,00	5.665,00	6.811,00	5.347,00	85.156,00
33903638	CONFECÇÃO UNIFORMES,BANDEIRAS,FLÂMULAS	-	-	-	585,00	-	-	176,00	-	-	-	-	-	761,00
33903639	FRETES E TRANSPORTES DE ENCOMENDAS	120,00	-	-	-	-	-	-	-	-	-	-	-	120,00
33903645	JETONS A CONSELHEIROS	450.000,00	-	-	-	36.000,00	295.100,00	4.900,00	59.920,18	367.200,00	10.120,00	39.206,36	(117.276,54)	1.145.170,00
33903659	SERVIÇOS DE ÁUDIO, VÍDEO E FOTO	-	2.500,00	-	6.620,00	159,00	-	-	2.380,00	-	-	-	-	11.659,00
33903696	OUTROS SERV.TERCEIROS PF PGTO ANTECIPADO	-	-	-	-	-	-	-	138.400,00	95.000,00	-	-	(13.132,92)	220.267,08
33903699	OUTROS SERVIÇOS DE TERCEIROS PES. FISÍCA	-	6.976,00	3.882,00	7.275,00	-	3.706,00	406.980,00	2.930,00	494.105,00	148.488,50	780.848,10	(730.848,47)	1.124.342,13
339037	LOCAÇÃO DE MÃO-DE-OBRA	22.339.789,20	-	4.479.486,37	947.218,65	94.478,87	296.962,23	1.811.128,01	2.027.204,74	(243.925,01)	1.769.995,96	811.690,32	(631.628,83)	33.702.400,51
33903701	APOIO ADMINISTRATIVO,TÉCNICO,OPERACIONAL	4.454.076,32	-	(644.955,92)	2.058.169,75	135.698,87	170.563,40	1.067.890,43	829.835,92	39.218,68	672.983,11	700.596,99	(193.476,63)	9.290.600,92
33903702	LIMPEZA E CONSERVAÇÃO	1.414.192,03	4.473.652,12	3.048.541,55	551.697,77	7.780,00	15.343,79	214.617,88	270.400,18	(494.272,41)	7.765,26	141.906,68	(265.826,27)	9.385.798,58
33903703	VIGILÂNCIA OSTENSIVA	8.331.421,42	-	331.160,00	49.000,00	(49.000,00)	58.555,04	498.836,22	367.115,04	114.452,20	705.278,46	9.243,98	(71.615,83)	10.344.446,53
33903704	MANUTENÇÃO E CONSERVAÇÃO DE BENS IMÓVEIS	130.147,14	-	521.990,75	-	-	-	-	-	(9.815,92)	-	-	(39.878,06)	602.443,91
33903705	SERVIÇOS DE COPA E COZINHA	189.758,06	(62.222,32)	722.620,79	328.990,60	-	-	29.757,44	107.967,02	(59.128,16)	-	2.233,17	(152.302,68)	1.107.673,92
33903706	MANUTENÇÃO E CONSERVAÇÃO DE BENS MÓVEIS	48.063,83	-	-	-	-	-	-	-	(19.631,84)	-	-	(12.617,04)	15.814,95
33903799	OUTRAS LOCAÇÕES DE MÃO-DE-OBRA	7.772.130,40	(4.411.429,80)	500.129,20	(2.040.639,47)	-	52.500,00	26,04	451.886,58	185.252,44	383.969,13	(42.290,50)	104.087,68	2.955.621,70
339039	OUTROS SERV. TERCEIROS PESSOA JURÍDICA	52.356.557,96	173.191.187,71	13.837.425,80	4.984.414,80	5.656.970,91	12.833.653,26	4.303.342,55	9.895.944,04	6.564.779,64	7.472.652,92	5.733.654,50	1.376.874,85	298.207.458,94
33903901	ASSINATURA DE PERIÓDICOS E ANUIDADES	223.215,22	25.080,72	12.505,08	20.583,00	5.494,00	5.327,00	1.518,00	3.954,60	12.823,00	4.027,98	8.440,39	(83.822,18)	239.146,81
33903902	CONDOMÍNIOS	5.000,00	-	24.100,00	13.325,19	329,73	978,00	978,04	489,00	489,00	489,00	22.089,00	(4.946,32)	63.320,64
33903903	COMISSÕES E CORRETAGENS	-	-	50.000,00	100.000,00	-	261.000,00	-	160.051,66	-	-	(41.574,80)	(19.951,74)	509.525,12
33903905	SERVIÇOS TÉCNICOS PROFISSIONAIS	3.981.384,26	3.354.975,10	226.648,98	115.555,87	21.851,60	290.130,30	38.807,73	88.242,57	285.435,62	20.910,40	325.635,69	(119.004,09)	8.630.574,03
33903907	DESCONTOS FINANCEIROS CONCEDIDOS	-	-	-	-	-	-	-	-	60.000,00	-	-	(18.807,30)	41.192,70
33903908	MANUTENÇÃO DE SOFTWARE	256.929,86	7.216,05	12.981,60	297,00	60,00	49.830,00	114.074,10	(15.575,09)	11.250,00	220,00	18.203,09	9.797,23	465.283,84
33903909	ARMAZENAGEM	-	1.600,00	(1.600,00)	-	-	-	-	-	-	-	-	-	-
33903910	LOCAÇÃO DE IMÓVEIS	1.391.853,24	(461.084,62)	240.423,70	543.028,28	70.717,96	97.835,46	284.035,71	41.307,04	146.662,24	58.772,06	100.540,06	2.665,53	2.516.756,66
33903911	LOCAÇÃO DE SOFTWARES	-	-	12.000,00	-	-	105.000,00	-	-	(70.000,00)	-	-	(1.000,00)	46.000,00
33903912	LOCAÇÃO DE MÁQUINAS E EQUIPAMENTOS	890.463,20	639.419,92	354.416,08	(82.778,88)	(203.240,00)	2.419.208,84	565,92	280.596,00	278.794,08	88.221,50	1.302,64	(1.152.328,26)	3.514.641,04
33903914	LOC.BENS MÓVEIS E OUT.NATUR. INTANGÍVEL	3.812.047,20	531.712,95	(33.112,95)	37.615,27	-	-	-	-	7.490,14	20.000,00	138.965,00	(499.900,03)	4.014.817,58
33903916	MANUTENÇÃO E CONSERVAÇÃO DE BENS IMÓVEIS	365.611,78	238.702,82	291.627,93	485.484,89	446.051,59	413.154,45	527.346,21	588.238,70	537.914,41	270.147,08	709.324,38	162.153,25	5.035.757,49
33903917	MANUT. CONSERV. MÁQUINAS E EQUIPAMENTOS	2.154.160,79	1.730.211,95	2.648.987,72	575.327,27	829.683,44	292.954,65	334.938,72	405.151,45	323.359,74	175.770,85	788.073,88	(662.124,23)	9.596.496,23
33903919	MANUTENÇÃO E CONSERVAÇÃO DE VEÍCULOS	764.481,06	98.121,59	152.590,72	243.439,47	91.596,67	253.331,70	202.251,70	224.569,93	164.370,32	251.923,43	(23.207,52)	(296.890,32)	2.126.578,75
33903920	MANUT. CONSERV. BENS MOV. OUT. NATUREZAS	17.962,50	34.713,00	17.990,60	50.057,30	34.381,72	50.551,05	107.872,30	36.728,76	26.128,64	162.974,50	103.772,34	(134.340,00)	508.792,71
33903921	MANUT. E CONSERVAÇÃO DE ESTRADAS E VIAS	-	-	320,00	-	-	-	-	-	-	-	6.520,00	-	6.840,00

DEMONSTRATIVO DA DESPESA ORÇAMENTÁRIA EMPENHADA - MÊS A MÊS - CONSOLIDADO DOS FUNDOS
EXERCÍCIO DE 2005

ITEM	TÍTULOS	JANEIRO	FEVEREIRO	MARÇO	ABRIL	MAIO	JUNHO	JULHO	AGOSTO	SETEMBRO	OUTUBRO	NOVEMBRO	DEZEMBRO	TOTAL
33903922	EXPOSIÇÕES, CONGRESSOS E CONFERÊNCIAS	-	14.355,00	47.283,61	47.733,00	281.843,30	50.251,00	34.343,50	11.769,00	14.986,60	12.760,00	51.331,41	(24.394,80)	542.261,62
33903923	FESTIVIDADES E HOMENAGENS	-	2.950,00	4.935,00	12.614,50	4.770,00	171,00	1.237,00	5.845,00	-	-	11.560,40	(1.200,00)	42.882,90
33903924	SERV.CONFEC.MANUT.INSTAL.SINALIZ.VISUAL	1.660,00	792,00	4.140,00	9.942,00	12.837,00	(2.300,00)	-	9.136,00	6.145,00	130,00	9.446,00	(1.880,00)	50.048,00
33903925	SERV.INSTAL.MÁQUINAS, EQUIP. E AFINS	198,00	3.890,00	8.347,50	16.418,00	760,00	4.780,00	6.685,00	8.051,20	2.115,00	3.515,00	8.900,00	62.993,03	126.652,73
33903926	SERVIÇOS DE TRANSPORTE ESCOLAR	-	-	-	-	-	-	-	-	450,00	(450,00)	-	-	-
33903927	LOCAÇÃO DE VEÍCULOS PARA LOCOMOÇÃO	144.000,00	-	570.000,00	-	-	171.733,32	2.082,00	-	14.060,00	2.250,00	(79.106,70)	760,00	825.778,62
33903936	MULTAS INDEDUTÍVEIS	-	-	3.000,00	-	-	(3.000,00)	-	-	-	-	-	-	-
33903937	JUROS	129.000,00	-	-	-	-	-	-	-	-	-	-	-	129.000,00
33903938	ENCARGOS FINANCEIROS DEDUTÍVEIS	-	-	-	-	-	-	-	7.980,00	-	-	-	-	7.980,00
33903939	ENCARGOS FINANCEIROS INDEDUTÍVEIS	71.000,00	-	-	-	2.812,52	-	64,50	-	40.000,00	-	-	(12.964,52)	100.912,50
33903941	FORNECIMENTO DE ALIMENTAÇÃO	4.389.180,00	4.345,00	29.944,90	292.056,50	(3.314,00)	(3.294,00)	3.318,00	428.960,00	955,95	20.748,00	11.637,00	(139.401,49)	5.035.135,86
33903943	SERVIÇOS DE ENERGIA ELÉTRICA	2.629.090,00	41.905,18	110.067,96	2.045,81	58.278,00	142,43	-	25.000,00	20.848,16	(512,14)	257.397,73	(123.638,77)	3.020.624,36
33903944	SERVIÇOS DE ÁGUA E ESGOTO	1.578.165,53	73.700,00	15.567,70	24.855,72	7.107,97	20.000,00	24.300,00	15.190,00	14.671,84	267.700,02	(357.170,66)	(255.254,59)	1.428.833,53
33903946	SERVIÇOS DOMÉSTICOS	386.721,60	367.534,36	4.476,69	255.357,80	681.813,20	59.400,00	(130.201,18)	2.072.756,70	609,50	-	146,00	(1.828.460,67)	1.870.154,00
33903947	SERVIÇOS DE COMÚNICAÇÃO EM GERAL	150.152,00	244.941,00	443.065,92	5.353,00	32.061,00	5.414,14	4.001,00	36.276,33	(2.445,53)	107.902,68	269.266,15	(85.730,46)	1.210.257,23
33903948	SERVIÇOS DE SELEÇÃO E TREINAMENTO	120.306,50	45.030,00	14.550,00	13.820,00	251.727,36	57.034,00	29.800,00	237.064,95	327.557,00	137.140,00	234.290,10	39.777,84	1.508.097,75
33903949	PRODUCOES JORNALISTICAS	-	-	-	-	-	-	-	-	3.622,00	-	-	-	3.622,00
33903950	SERV.MÉD.-HOSPITALAR,ODONT.LABORATORIAIS	8.711.904,81	163.493.573,32	6.150.832,95	514.106,08	176.100,82	1.837.984,25	(419.045,91)	1.240.392,55	1.281.799,17	2.171.262,75	1.269.224,15	2.770.013,54	189.198.148,48
33903951	SERV. DE ANÁLISES E PESQ. CIENTÍFICAS	-	-	-	-	-	-	-	-	-	2.439,00	-	-	2.439,00
33903952	SERVIÇOS DE REABILITAÇÃO PROFISSIONAL	1.079.292,00	-	-	500,00	224.036,45	8.581,00	6.575,00	(263.790,00)	3.344,00	(3.344,00)	5.600,00	(245.395,14)	815.399,31
33903953	SERVIÇOS DE ASSISTÊNCIA SOCIAL	364.500,00	51.000,00	1.028.909,44	40.143,10	(1.974,38)	(5.430,42)	(5.892,09)	-	(120,00)	250.000,00	-	(28.351,11)	1.692.784,54
33903957	SERVIÇOS DE PROCESSAMENTO DE DADOS	2.048.898,72	1.087.900,00	191.755,44	(628.648,75)	506.392,26	508.438,09	26.944,84	11.504,00	850,00	826.384,50	65.412,36	3.250.238,35	7.896.069,81
33903958	SERVIÇOS DE TELECOMÚNICAÇÕES	6.018.146,48	19.718,32	417.704,22	646.240,00	140.354,26	3.124.183,62	604.844,48	1.428.761,05	2.108.898,54	955.439,75	(1.150.112,68)	2.680.181,60	16.994.359,64
33903959	SERVIÇOS DE ÁUDIO, VÍDEO E FOTO	22.700,00	600,00	19.800,00	16.425,00	4.640,00	4.452,00	900,00	5.780,00	1.650,00	2.530,00	5.750,00	-	85.227,00
33903961	SERVIÇOS DE SOCORRO E SALVAMENTO	10.105,00	14.598,60	2.500,00	250,00	8.000,00	20.140,00	10.770,00	34.552,50	54.402,50	38.462,00	40.896,40	5.928,00	240.605,00
33903962	SERVIÇOS DE PRODUÇÃO INDÚSTRIAL	-	-	-	-	-	2.550,00	-	11.316,00	3.560,00	-	-	-	17.426,00
33903963	SERVIÇOS GRÁFICOS	953.385,00	14.875,03	(61.054,89)	222.578,75	7.600,00	276.688,65	56.851,93	83.174,61	31.689,95	97.506,74	178.753,45	(193.751,29)	1.668.297,93
33903965	SERVIÇOS DE APOIO AO ENSINO	1.502.451,24	-	31.892,70	-	-	-	80.730,00	307.365,20	569,20	800,00	(88.250,00)	(171.995,30)	1.663.563,04
33903967	SERVIÇOS FUNERÁRIOS	-	9.032,05	6.033,04	-	3.569,00	-	2.384,20	3.480,00	3.708,00	1.120,00	-	1.130,00	30.456,29
33903968	SERV. CONSERV. REBENEF. MERCADORIAS	-	30,00	-	-	-	-	-	-	-	-	-	-	30,00
33903969	SEGUROS EM GERAL	288.972,71	1.892,22	-	58.811,11	6.358,60	1.207,00	7.468,53	-	3.050,12	14.013,80	(63.281,79)	(30.051,27)	288.441,03
33903970	CONFECÇÃO UNIFORMES,BANDEIRAS,FLÂMULAS	25.023,05	(17.039,75)	73.452,00	-	12.518,00	7.982,00	2.000,00	84.900,00	-	-	-	(12.402,00)	176.433,30
33903971	CONFECÇÃO MATERIAL ACONDIC. E EMBALAGEM	-	11.000,00	579,84	-	(1.290,45)	(9.709,55)	-	-	1.980,00	125,00	-	-	2.684,84
33903972	VALE-TRANSPORTE	58.040,00	1.600,00	8.134,00	5.634,00	1.430,00	-	390,00	900,00	-	16.300,00	-	(9.828,05)	82.599,95
33903973	TRANSPORTE DE SERVIDORES	-	70.470,00	(54.850,00)	7.593,04	(92,81)	3.190,00	1.840,00	850,00	8.690,00	3.100,00	8.700,00	(9.300,00)	40.190,23
33903974	FRETES E TRANSPORTES DE ENCOMENDAS	7.630,00	-	11.580,00	950,00	2.230,00	15.720,00	2.330,00	500,00	8.850,00	40.057,40	5.955,00	(5.705,73)	90.096,67
33903977	VIGILÂNCIA OSTENSIVA	-	46.800,00	(46.800,00)	46.800,00	(46.800,00)	-	-	-	-	-	-	-	-
33903978	LIMPEZA E CONSERVAÇÃO	186.806,00	164.172,52	3.300,00	48.574,79	14.225,00	44.352,00	34.612,94	11.400,00	11.275,30	12.650,96	104.891,14	(2.932,31)	633.328,34
33903979	SERV. APOIO ADMINIST,TÉCNICO,OPERACIONAL	3.695,60	3.030,00	567.266,60	4.165,00	62.680,00	2.370,00	1.485.824,00	590,00	1.930,00	1.679,20	1.564.074,00	17.555,39	3.714.859,79
33903980	HOSPEDAGENS	-	-	39.310,00	33.811,90	9.068,84	7.449,12	(15,33)	13.387,84	30.901,17	11.595,40	11.375,13	(24.361,30)	132.522,77
33903981	SERVIÇOS BANCÁRIOS	48.000,00	32.000,00	-	338.935,18	-	-	-	30.000,00	-	-	150.014,40	(19.073,91)	579.875,67
33903983	SERVIÇOS COPIAS E REPRODUÇÃO DOCUMENTOS	4.950,00	-	10.804,00	1.348,00	500,00	-	159,06	-	-	2.000,00	(1.000,00)	(523,23)	18.237,83
33903988	SERVIÇOS DE PUBLICIDADE E PROPAGANDA	384.200,00	79.776,18	700.858,70	16.088,10	183.928,70	1.295.928,18	11.354,28	312.912,54	73.902,86	32.453,91	(8.762,62)	(157.213,25)	2.925.427,58
33903989	MANUTENÇÃO DE REPARTICOES SERV. EXTERIOR	-	-	-	19.639,00	(744,00)	-	-	-	-	-	-	-	18.895,00
33903994	AQUISIÇÃO DE SOFTWARES DE APLICAÇÃO	58.261,50	-	-	-	2.990,00	7.995,00	(195,00)	-	-	65.894,40	-	7.720,00	142.665,90
33903995	MANUT. CONSERV. EQUIPAM. PROC. DADOS	1.838.822,87	25.022,25	(623.324,94)	611.053,94	132.521,00	7.520,00	112.785,91	6.000,00	(734,25)	22.181,80	176.842,70	(36.395,65)	2.272.295,63
33903996	OUT. SERV. TERCEIROS PJ-PGTO ANTECIPADO	-	20.000,00	7.800,00	2.990,50	23.997,87	30.679,95	6.232,80	29.668,30	2.406,00	14.348,35	9.328,51	10.387,53	157.839,81
33903997	DESPESAS DE TELEPROCESSAMENTO	69.000,00	-	-	-	-	-	392.658,16	-	-	30.595,51	-	(392,15)	491.861,52
33903999	OUTROS SERV. TERCEIROS PESSOA JURÍDICA	5.334.918,53	1.150.755,78	140.447,72	454.896,62	1.699.394,95	1.246.402,06	521.105,54	1.920.900,71	703.884,37	1.258.416,09	872.462,77	(1.230.714,98)	14.072.870,16
339046	AUXÍLIO-ALIMENTAÇÃO	549.741,80	(4.750,93)	(123.012,88)	-	(4,00)	(732,00)	(2.559,38)	-	-	-	102.970,00	341.268,27	862.920,88
33904601	AUXÍLIO-ALIMENTAÇÃO EM PECUNIA	549.741,80	(4.750,93)	(123.012,88)	-	(4,00)	(732,00)	(2.559,38)	-	-	-	102.970,00	341.268,27	862.920,88
339047	OBRIGAÇÕES TRIBUTÁRIAS E CONTRIBUTIVAS	39.909,42	3.413,71	735.750,57	83.317,10	7.746,22	11.031,21	6.530,99	20.377,27	32.692,75	11.133,31	108.320,91	(26.182,94)	1.034.040,52
33904702	IMPOSTO PROP. PREDIAL TERRIT. URB.-IPTU	4.231,73	-	-	-	-	-	-	-	-	-	-	-	4.231,73
33904704	ADICIONAL DO IMPOSTO DE RENDA	-	-	955,40	1.435,40	1.316,00	-	-	-	-	-	-	-	3.706,80
33904705	IMPOSTO PROPR. VEÍCULOS AUTOMOTORES-IPVA	-	-	-	-	-	-	662,50	-	-	-	-	-	662,50
33904710	TAXAS	30.974,73	286,21	875,30	490,34	181,74	113,81	-	6.339,50	-	69,56	1.791,83	656,02	41.779,04
33904715	MULTAS	-	-	-	421,38	68,10	-	-	-	-	-	-	-	489,48
33904718	CONTRIBUIÇÃO PREVID. SERV. TERCEIROS-PF	4.802,04	3.127,50	733.767,01	81.020,10	4.557,14	10.917,40	5.868,49	5.650,30	32.692,75	11.063,75	106.440,00	(26.838,96)	973.067,52

DEMONSTRATIVO DA DESPESA ORÇAMENTÁRIA EMPENHADA - MÊS A MÊS - CONSOLIDADO DOS FUNDOS
EXERCÍCIO DE 2005

ITEM	TÍTULOS	JANEIRO	FEVEREIRO	MARÇO	ABRIL	MAIO	JUNHO	JULHO	AGOSTO	SETEMBRO	OUTUBRO	NOVEMBRO	DEZEMBRO	TOTAL
33904799	OUTRAS OBRIG.TRIBUTÁRIAS E CONTRIBUTIVAS	-	-	483,70	-	1.623,24	-	-	8.387,47	-	-	89,08	-	10.583,49
339048	OUTROS AUXÍLIOS FINANCEIROS PES. FISÍCAS	78.388,79	1.969,70	141.962,77	120.619,33	380.388,28	487.697,55	714.247,67	1.599.922,94	2.276.141,77	2.105.875,35	5.523.891,48	3.526.490,05	16.957.595,68
33904801	AUXÍLIO A PESSOAS FISÍCAS	78.388,79	1.969,70	141.962,77	120.619,33	380.388,28	487.697,55	714.247,67	1.599.922,94	2.276.141,77	2.105.875,35	5.523.891,48	3.526.490,05	16.957.595,68
339091	SENTENÇAS JUDICIAIS	274.852,91	229.907,37	861.846,36	1.215.618,49	1.328.842,57	1.269.324,33	102.288,29	2.013.617,89	722.086,57	818.733,26	2.908.126,20	161.795,78	11.907.040,02
33909115	SENTENÇAS JUDICIAIS DE PEQUENO VALOR	-	-	16.046,18	5.584,19	-	11.166,27	-	-	21.537,75	15.174,73	44.711,41	(4.626,42)	109.594,11
33909132	OUTROS PRECATÓRIOS RELAT. DESP. CORRENTE	274.852,91	229.907,37	723.200,08	1.210.034,30	1.328.842,57	1.258.158,06	102.288,29	2.013.617,89	700.548,82	803.558,53	2.863.414,79	166.422,20	11.674.845,81
33909199	DIVERSAS SENTENÇAS	-	-	122.600,10	-	-	-	-	-	-	-	-	-	122.600,10
339092	DESPESAS DE EXERCÍCIOS ANTERIORES	141.931,05	2.842.245,38	1.506.600,83	2.846.377,79	1.435.615,36	10.056.537,48	741.577,74	980.518,63	623.431,03	321.290,56	(257.958,34)	(391.997,10)	20.846.170,41
33909230	MATERIAL DE CONSUMO	96.028,58	2.487.037,49	1.064.971,87	2.681.027,47	1.383.129,31	301.496,11	557.315,41	547.513,00	304.955,87	97.966,56	18.680,05	(13.509,80)	9.526.611,92
33909233	PASSAGENS E DESPESAS COM LOCOMOÇÃO	8.641,20	1.502,62	-	749,82	-	-	-	-	-	-	-	-	10.893,64
33909235	SERVIÇOS DE CONSULTORIA	-	-	395,07	-	-	-	-	-	-	-	-	-	395,07
33909236	OUTROS SERVIÇOS TERCEIROS-PESSOA FISÍCA	-	5.247,94	41,87	984,77	-	-	47.500,00	-	351.823,76	-	-	-	405.598,34
33909237	LOCAÇÃO DE MÃO-DE-OBRA	-	-	-	-	-	-	-	-	11.143,36	16.283,01	-	-	27.426,37
33909239	OUTROS SERV. TERCEIROS PESSOA JURÍDICA	23.275,27	276.777,51	425.306,06	154.834,97	40.387,33	9.752.155,86	141.020,84	422.015,52	(46.146,23)	206.827,26	(277.160,67)	(379.853,36)	10.739.440,36
33909247	OBRIGAÇÕES TRIBUTÁRIAS E CONTRIBUTIVAS	-	-	-	74,49	-	-	1.625,94	7.364,64	31,90	-	-	-	9.096,97
33909248	OUTROS AUXÍLIOS FINANCEIROS PES. FISÍCAS	-	70.066,14	12.135,31	7.078,10	1.000,00	1.440,00	200,00	1.807,15	-	-	-	-	93.726,70
33909293	INDENIZAÇÕES E RESTITUIÇÕES	13.986,00	1.613,68	4.003,65	2.098,17	24.121,34	1.445,51	1.313,55	1.818,32	1.622,37	213,73	522,28	1.366,06	54.124,66
339093	INDENIZAÇÕES E RESTITUIÇÕES	3.204.309,65	-	142.940,60	38.971,54	346.058,43	2.836,99	105.805,51	31.504,72	145.614,52	13.499,57	520.244,05	50.195,10	4.601.980,68
33909301	INDENIZAÇÕES	-	-	3.300,00	38.971,54	4.900,00	2.836,99	-	8.567,22	4.135,89	-	28.539,10	2.089,48	93.340,22
33909302	RESTITUIÇÕES	3.200.000,00	-	-	-	-	-	-	-	-	43.854,70	315.284,77	-	3.559.139,47
33909303	AJUDA DE CUSTO	-	-	-	-	-	-	-	-	-	-	4.819,98	13.578,86	18.398,84
33909304	INDENIZAÇÃO DE TRANSPORTE	-	-	118.000,00	-	-	-	-	-	-	(100.000,00)	-	(8.659,41)	9.340,59
33909306	RESSARCIMEN. ASSIST. MÉDICA/ODONTOLÓGICO	4.309,65	-	-	-	-	-	-	22.937,50	-	5.456,52	30.624,89	43.131,29	106.459,85
33909399	DIVERSAS INDENIZAÇÕES E RESTITUIÇÕES	-	-	21.640,60	-	341.158,43	-	105.805,51	-	141.478,63	64.188,35	140.975,31	54,88	815.301,71
400000	DESPESAS DE CAPITAL	20.241.416,44	7.082.225,97	5.094.032,09	8.000.084,24	7.246.556,09	11.209.005,34	9.324.844,05	11.350.621,23	18.573.968,15	20.070.750,67	35.326.938,52	23.767.240,42	177.287.683,21
440000	INVESTIMENTOS	19.516.416,44	7.030.522,57	4.916.956,09	7.866.425,04	6.200.435,09	10.576.843,34	9.150.578,17	10.513.019,44	17.907.391,39	19.444.648,72	32.981.830,99	23.212.518,36	169.317.585,64
444000	TRANSFERÊNCIAS A MUNICÍPIOS	-	384.000,00	1.541.000,00	2.598.000,00	1.880.000,00	2.790.000,00	2.725.318,00	2.715.995,50	2.436.509,20	2.495.873,80	6.392.730,00	9.197.171,51	35.156.598,01
444041	CONTRIBUIÇÕES	-	-	-	-	-	-	-	-	160.000,00	-	76.000,00	(228.000,00)	8.000,00
44404101	DESPESA C/ MANUT.OUTR.ENTID.DIR.PÚBLICO	-	-	-	-	-	-	-	-	160.000,00	-	76.000,00	(228.000,00)	8.000,00
444042	AUXÍLIOS	-	384.000,00	1.541.000,00	2.598.000,00	1.880.000,00	2.790.000,00	2.725.318,00	2.715.995,50	2.276.509,20	2.195.873,80	6.316.730,00	9.425.171,51	34.848.598,01
44404201	DESP.TRANSF.INST.PRIV. S/FINS LUCRETIVOS	-	-	-	-	-	-	-	-	-	-	-	49.000,00	49.000,00
44404202	DESP. TRANSF. MUNICÍPIOS DESPESA CAPITAL	-	384.000,00	1.541.000,00	2.598.000,00	1.880.000,00	2.790.000,00	2.725.318,00	2.715.995,50	2.196.509,20	2.195.873,80	6.316.730,00	9.448.449,75	34.791.876,25
44404299	OUTROS AUXÍLIOS	-	-	-	-	-	-	-	-	80.000,00	-	-	(72.278,24)	7.721,76
444051	OBRAS E INSTALAÇÕES	-	-	-	-	-	-	-	-	-	300.000,00	-	-	300.000,00
44405198	OBRAS CONTRATADAS	-	-	-	-	-	-	-	-	-	300.000,00	-	-	300.000,00
445000	TRANSF. A INST. PRIV. S/ FINS LUCRATIVOS	12.340,00	600.000,00	990.000,00	2.123.022,52	870.125,33	1.869.848,91	2.204.553,00	4.279.621,37	1.824.516,13	3.762.449,40	8.498.074,36	22.630.751,52	49.665.302,54
445041	CONTRIBUIÇÕES	-	-	-	28.983,69	-	-	-	-	-	-	-	-	28.983,69
44504102	DESP. C/ MANUT.OUTR.ENTID.DIR.PRIVADO	-	-	-	28.983,69	-	-	-	-	-	-	-	-	28.983,69
445042	AUXÍLIOS	12.340,00	600.000,00	990.000,00	2.094.038,83	870.125,33	1.869.848,91	2.204.553,00	4.279.621,37	1.824.516,13	3.762.449,40	8.498.074,36	22.630.751,52	49.636.318,85
44504201	DESP.TRANSF.INST.PRIV.S/LUC.DESP.CAPITAL	-	600.000,00	990.000,00	849.750,00	242.000,00	351.344,39	1.160.191,00	2.290.500,00	931.999,90	2.247.561,19	6.565.000,77	22.624.914,15	38.853.261,40
44504202	DESP. TRANF. MUN. APLIC. DESP. CAPITAL	-	-	-	48.000,00	-	-	-	-	-	-	-	-	48.000,00
44504299	OUTROS AUXÍLIOS	12.340,00	-	-	1.196.288,83	628.125,33	1.518.504,52	1.044.362,00	1.989.121,37	892.516,23	1.514.888,21	1.933.073,59	5.837,37	10.735.057,45
449000	APLICAÇÕES DIRETAS	19.504.076,44	6.046.522,57	2.385.956,09	3.145.402,52	3.450.309,76	5.916.994,43	4.220.707,17	3.517.402,57	13.646.366,06	13.186.325,52	18.091.026,63	(8.615.404,67)	84.495.685,09
449051	OBRAS E INSTALAÇÕES	17.956.892,61	3.472.251,89	958.775,79	897.982,19	467.750,65	1.012.146,68	874.428,13	572.187,90	10.019.757,26	1.505.756,07	1.912.969,66	(6.980.022,43)	32.670.876,40
44905107	REFORMA	819.311,67	668.662,43	174.756,04	229.518,54	143.377,50	696.373,54	331.417,79	416.350,49	1.855.458,92	992.667,36	616.087,10	(793.040,13)	6.150.941,25
44905180	ESTUDOS E PROJETOS	263.528,00	561.018,80	63.363,00	400.000,00	14.920,00	8.700,00	50.341,64	54.953,58	287.156,82	164.446,71	360.668,33	121.304,68	2.350.401,56
44905191	OBRAS EM ANDAMENTO	992.909,88	1.463.433,41	1.104.951,35	155.548,57	255.811,03	107.036,71	185.435,79	23.043,05	1.446,16	6.433,69	(41.965,15)	(101.318,53)	4.152.765,96
44905192	INSTALAÇÕES INCORPOR/INERENTES AO IMÓVEL	-	59.635,00	43.810,00	13.000,00	14.379,15	-	57.980,00	14.840,00	-	-	-	(255,85)	203.388,30
44905193	BENFEITORIAS EM PROPRIED. DE TERCEIROS	-	-	-	-	-	-	-	44.464,68	-	-	-	(1.809,02)	42.655,66
44905198	OBRAS CONTRATADAS	15.885.982,06	659.835,46	(705.163,05)	99.915,08	9.459,50	49.296,43	132.482,01	-	7.836.035,67	294.473,75	747.101,38	(6.228.715,56)	18.780.702,73
44905199	OUTRAS OBRAS E INSTALAÇÕES	-	59.666,79	293.183,45	-	29.803,47	152.340,00	116.770,90	18.536,10	39.659,69	47.734,56	231.078,00	23.811,98	1.012.584,94
449052	EQUIPAMENTOS E MATERIAL PERMANENTE	547.183,83	1.915.249,68	738.705,46	2.042.795,85	1.009.471,43	3.954.149,25	3.188.345,58	2.871.808,43	2.855.955,02	10.768.054,69	16.152.056,97	(1.610.111,56)	44.433.664,63
44905204	APARELHOS E MEDIAÇÃO E ORIENTAÇÃO	-	-	8.454,00	6.286,36	1.980,00	9.433,80	13.540,00	8.762,00	3.623,00	9.898,44	4.318,00	2.540,00	68.835,60
44905206	APARELHOS E EQUIPAMENTOS DE COMÚNICAÇÃO	103.414,48	1.899,00	12.532,75	120.310,10	12.942,70	90.748,56	39.204,82	27.027,00	32.110,35	42.447,84	208.436,74	(5.052,87)	686.021,47
44905208	APAR.EQUIP.UTENS.MÉD.ODONT.LABOR.HOSPIT.	290.676,38	220.956,29	1.929,10	838.068,96	631.953,02	108.645,54	(6.631,99)	55.580,35	191.994,81	4.808.749,39	3.870.222,44	1.745.312,94	12.757.457,23
44905210	APARELHOS E EQUIP. P/ESPORTES E DIVERSOS	-	-	-	-	-	-	4.290,00	-	-	-	-	-	4.290,00
44905212	APARELHOS E UTENSÍLIOS DOMÉSTICOS	15.950,06	19.846,00	417.003,87	208.739,68	129.642,52	78.692,89	60.114,60	27.516,92	337.667,50	73.730,16	63.553,60	(34.435,08)	1.398.022,72
44905214	ARMAMENTOS	-	1.262.485,71	-	-	-	-	1.215.800,40	172.500,00	-	699.000,00	69.300,00	14.994,00	3.434.080,11

DEMONSTRATIVO DA DESPESA ORÇAMENTÁRIA EMPENHADA - MÊS A MÊS - CONSOLIDADO DOS FUNDOS
EXERCÍCIO DE 2005

ITEM	TÍTULOS	JANEIRO	FEVEREIRO	MARÇO	ABRIL	MAIO	JUNHO	JULHO	AGOSTO	SETEMBRO	OUTUBRO	NOVEMBRO	DEZEMBRO	TOTAL
44905218	COLEÇÕES E MATERIAIS BIBLIOGRÁFICOS	7.202,00	16.914,40	42.471,89	(5.940,34)	2.735,28	13.765,30	(953,62)	3.510,96	2.457,80	795,70	4.265,81	(3.423,76)	83.801,42
44905220	EMBARCAÇÕES	-	-	-	-	-	-	-	-	-	214.000,00	-	-	214.000,00
44905222	EQUIPAMENTOS DE MANOBRA E PATRULHAMENTO	-	-	1.867,90	-	-	-	-	-	12.130,40	-	49.000,00	-	62.998,30
44905224	EQUIPAMENTOS DE PROTEÇÃO,SEGUR.,SOCORRO	49.228,06	185.951,75	16.096,66	17.911,00	43.145,42	1.939,50	349.662,76	12.208,00	-	73.008,00	2.185.101,71	22.160,01	2.956.412,87
44905228	MÁQ. E EQUIP. DE NATUREZA INDUSTRIAL	997,00	9.343,00	-	90.000,00	9.057,66	-	890,00	4.965,00	50.000,00	4.475,00	16.740,00	(61.290,00)	125.177,66
44905230	MÁQUINAS E EQUIPAMENTOS ENERGÉTICOS	1.450,00	160,00	-	-	9.221,00	17.564,27	635,00	11.019,00	-	152.844,00	63.046,99	(7.542,00)	248.398,26
44905232	MÁQUINAS E EQUIPAMENTOS GRÁFICOS	7.215,00	10.050,00	170,00	740,00	-	11.318,00	599,96	65.902,00	64.367,53	110.193,92	(14.156,00)	151.267,00	407.667,41
44905233	EQUIPAMENTOS PARA ÁUDIO, VÍDEO E FOTO	8.260,02	1.971,80	16.515,00	31.332,82	20.435,00	10.218,69	23.618,35	17.193,00	9.646,00	35.856,20	72.683,76	5.106,00	252.836,64
44905234	MÁQUINAS, UTENSÍLIOS E EQUIPAMENTOS DIV.	1.210,20	14.952,40	91.723,20	120.028,32	(51.070,00)	140.894,12	91.731,32	12.715,04	344.888,78	11.974,28	21.536,40	(24.372,54)	776.211,52
44905235	EQUIPAMENTOS DE PROCESSAMENTO DE DADOS	12.033,86	6.769,00	88.976,00	99.105,84	58.133,25	1.494.142,79	423.162,43	602.433,66	158.652,60	680.816,42	383.467,83	1.682.857,30	5.690.550,98
44905236	MÁQUINAS,INSTALAÇÕES E UTENS.ESCRITÓRIO	863,22	2.215,60	3.293,30	3.178,15	972,00	14.816,35	8.881,50	5.431,15	9.704,90	6.135,30	13.920,95	(118,15)	69.294,27
44905238	MÁQUINAS,FERRAMENTAS,UTENSÍLIOS OFICINA	2.211,46	-	5.539,00	5.800,00	3.087,53	95,70	2.089,60	2.146,00	4.776,65	16.144,21	9.783,30	(7.065,00)	44.608,45
44905239	EQUIPAM. E UTENS.HIDRÁULICOS E ELÉTRICOS	405,90	398,00	415,00	(55,00)	-	-	27.120,00	1.247,00	-	-	-	-	29.530,90
44905240	MÁQUINAS E EQUIP.AGRÍCOLAS E RODOVIÁRIOS	-	1.099,00	-	4.780,00	2.432,00	-	5.790,00	2.699,00	1.889,00	-	10.291,00	-	28.980,00
44905242	MOBILIÁRIO EM GERAL	29.714,71	19.261,10	20.522,50	400.727,71	93.882,64	1.421.252,32	118.351,81	164.870,72	308.346,32	698.273,90	687.939,30	8.368,20	3.971.511,23
44905244	OBRAS DE ARTE E PEÇAS PARA MUSEU	-	-	-	-	-	-	-	-	-	-	952,90	-	952,90
44905246	SEMOVENTES E EQUIPAMENTOS DE MONTARIA	-	-	-	-	-	-	-	-	-	-	224.544,00	-	224.544,00
44905248	VEÍCULOS DIVERSOS	-	-	-	-	235,71	-	256.200,00	36.950,00	72.318,50	79.320,00	614.834,55	318.677,00	1.378.535,76
44905251	PEÇAS NÃO INCORPORÁVEIS A IMÓVEIS	15.850,34	382,72	1.648,90	1.187,80	10.352,00	20.410,20	1.815,30	84.374,31	6.102,25	12.504,43	17.009,39	(3.052,00)	168.585,64
44905252	VEÍCULOS DE TRAÇÃO MECÂNICA	-	119.054,97	-	-	-	583.797,20	543.649,00	1.469.314,72	1.235.178,73	1.918.216,31	6.639.789,39	(6.950.321,92)	5.558.678,40
44905257	ACESSÓRIOS PARA AUTOMÓVEIS	-	-	-	-	-	2.855,00	6.037,00	2.546,00	69,90	-	16.320,00	60.000,00	87.827,90
44905258	EQUIPAMENTOS DE MERGULHO E SALVAMENTO	-	-	-	-	-	-	2.295,00	-	-	-	-	-	2.295,00
44905283	EQUIP.SIST.PROT. E VIGILÂNCIA AMBIENTAL	-	-	-	-	-	-	7.990,00	8.800,00	-	-	-	-	16.790,00
44905299	OUTROS EQUIP. E MATERIAL PERMANENTE	5.111,50	37.509,00	31.360,44	159.262,10	36.365,00	9.102,00	32.685,00	73.084,60	10.030,00	1.119.671,19	919.154,91	1.475.279,31	3.908.615,05
449092	DESPESAS DE EXERCÍCIOS ANTERIORES	-	659.021,00	688.474,84	204.624,48	1.973.087,68	950.698,50	157.933,46	73.406,24	70.653,78	29.170,00	-	(24.840,00)	4.782.229,98
44909230	MATERIAL DE CONSUMO	-	14.400,00	1.539,00	253,70	34.485,43	-	12.065,96	-	-	-	-	-	62.744,09
44909239	OUTROS SERV. TECEIROS - PESSOA JURÍDICA	-	-	-	-	-	6.647,50	-	-	-	-	-	-	6.647,50
44909251	OBRAS E INSTALAÇÕES	-	295.358,76	105.661,93	21.019,84	105.462,25	-	-	1.090,53	70.653,78	-	-	(14.300,00)	584.947,09
44909252	EQUIPAMENTOS E MATERIAL PERMANENTE	-	349.262,24	581.273,91	183.350,94	1.833.140,00	944.051,00	145.867,50	72.447,32	-	29.170,00	-	(10.540,00)	4.128.022,91
449093	INDENIZAÇÕES E RESTITUIÇÕES	1.000.000,00	-	-	-	-	-	-	-	700.000,00	883.344,76	26.000,00	(430,68)	2.608.914,08
44909399	DIVERAS INDENIZAÇÕES E RESTITUIÇÕES	1.000.000,00	-	-	-	-	-	-	-	700.000,00	883.344,76	26.000,00	(430,68)	2.608.914,08
450000	INVERSÕES FINANCEIRAS	725.000,00	51.703,40	177.076,00	133.659,20	1.046.121,00	632.162,00	174.265,88	837.601,79	666.576,76	626.101,95	2.345.107,53	554.722,06	7.970.097,57
459000	APLICAÇÕES DIRETAS	725.000,00	51.703,40	177.076,00	133.659,20	1.046.121,00	632.162,00	174.265,88	837.601,79	666.576,76	626.101,95	2.345.107,53	554.722,06	7.970.097,57
459061	AQUISIÇÃO DE IMÓVEIS	600.000,00	-	-	-	-	-	-	-	-	-	-	-	600.000,00
45906101	EDIFÍCIOS	600.000,00	-	-	-	-	-	-	-	-	-	-	-	600.000,00
459062	AQUISIÇÃO DE MATERIAL PARA REVENDA	-	-	168.476,00	93.376,70	874.446,00	344.925,40	68.415,88	52.870,00	-	-	-	512.883,20	2.115.393,18
45906299	OUTRAS AQUISICOES DE BENS PARA REVENDA	-	-	168.476,00	93.376,70	874.446,00	344.925,40	68.415,88	52.870,00	-	-	-	512.883,20	2.115.393,18
459065	CONST. OU AUMENTO DE CAPITAL DE EMPRESAS	125.000,00	-	-	-	-	-	-	-	-	-	-	-	125.000,00
45906501	CAPITAL DE EMPRESAS PÚBLICAS	125.000,00	-	-	-	-	-	-	-	-	-	-	-	125.000,00
459066	CONCESSÃO DE EMPRÉSTIMOS E FINANCIAMENTO	-	51.703,40	8.600,00	29.500,00	171.675,00	287.236,60	105.850,00	784.731,79	666.576,76	626.101,95	2.345.107,53	41.838,86	5.118.921,89
45906699	OUTRAS CONCESSÕES DE EMPREST. E FINANC.	-	51.703,40	8.600,00	29.500,00	171.675,00	287.236,60	105.850,00	784.731,79	666.576,76	626.101,95	2.345.107,53	41.838,86	5.118.921,89
459092	DESPESAS DE EXERCÍCIOS ANTERIORES	-	-	-	10.782,50	-	-	-	-	-	-	-	-	10.782,50
45909262	AQUISIÇÃO DE PRODUTOS PARA REVENDA	-	-	-	10.782,50	-	-	-	-	-	-	-	-	10.782,50

Florianópolis, 24 de março de 2006

WANDERLEI PEREIRA DAS NEVES
DIRETOR DE CONTABILIDADE GERAL
CONTADOR CRC-SC N.º 15.874

VILSON COELHO
GERENTE DE CONTABILIDADE CENTRALIZADA
CONTADOR CRC/SC N.º 7.678

REINALDO NERI PEREIRA
AUXILIAR ADMINISTRATIVO - CODESC
MATRÍCULA 294.365

DEMONSTRATIVO DA DESPESA ORÇAMENTÁRIA POR ÓRGÃO - CONSOLIDADO GERAL
EXERCÍCIO DE 2005

ITEM	TÍTULOS	ADMINISTRAÇÃO DIRETA	AUTARQUIAS	FUNDAÇÕES	FUNDOS	EMPRESAS	TOTAL
000000	DESPESA ORÇAMENTÁRIA	6.518.540.315,63	976.315.844,79	209.221.360,48	966.571.686,69	287.245.708,68	8.957.894.916,27
300000	DESPESAS CORRENTES	5.932.541.695,41	754.789.851,94	192.855.308,06	789.284.003,48	276.679.608,13	7.946.150.467,02
310000	PESSOAL E ENCARGOS SOCIAIS	2.933.675.458,73	624.985.297,30	122.075.710,40	27.478.845,48	211.570.584,84	3.919.785.896,75
319000	APLICAÇÕES DIRETAS	2.933.675.458,73	624.985.297,30	122.075.710,40	27.478.845,48	211.570.584,84	3.919.785.896,75
319001	APOSENTADORIAS E REFORMAS	733.677.394,74	277.764.984,61	15.893.904,31	-	-	1.027.336.283,66
31900101	PROVENTOS - PESSOAL CIVIL	587.815.472,06	200.147.967,96	14.689.762,09	-	-	802.653.202,11
31900106	13º SALÁRIO - PESSOAL CIVIL	36.528.076,44	34.149.006,49	1.204.142,22	-	-	71.881.225,15
31900121	PROVENTOS - PESSOAL MILITAR	103.517.939,14	36.774.108,98	-	-	-	140.292.048,12
31900126	13º SALÁRIO - PESSOAL MILITAR	5.815.907,10	6.693.901,18	-	-	-	12.509.808,28
319003	PENSÕES	21.822.629,12	261.709.812,90	-	-	-	283.532.442,02
31900301	CIVIL	-	191.792.553,88	-	-	-	191.792.553,88
31900302	MILITARES	-	48.873.181,26	-	-	-	48.873.181,26
31900303	13º SALÁRIO - PENSIONISTA CIVIL	-	16.646.371,92	-	-	-	16.646.371,92
31900304	13º SALÁRIO - PENSIONISTA MILITAR	-	4.397.705,84	-	-	-	4.397.705,84
31900305	ESPECIAIS	21.822.629,12	-	-	-	-	21.822.629,12
319004	CONTRATAÇÃO POR TEMPO DETERMINADO	127.091.163,41	1.859.411,07	25.317.746,65	-	-	154.268.321,13
31900401	PROFESSORES SUBSTITUTOS	78.180.562,15	-	20.719.033,59	-	-	98.899.595,74
31900402	SERVIÇOS TEMPORÁRIOS DE AGENTES DE SAÚDE	5.359.915,20	-	-	-	-	5.359.915,20
31900404	OBRIGAÇÕES PATRONAIS	22.905.594,06	437.555,02	4.391.490,78	-	-	27.734.639,86
31900499	OUTROS SERVIÇOS TEMPORÁRIOS	20.645.092,00	1.421.856,05	207.222,28	-	-	22.274.170,33
319007	CONTRIB. ENTID. FECHADAS DE PREVIDÊNCIA	-	-	-	-	4.096.036,01	4.096.036,01
31900701	CONTRIB. PATRONAL PREVIDÊNCIA PRIVADA	-	-	-	-	4.096.036,01	4.096.036,01
319009	SALÁRIO-FAMÍLIA	229.191,67	8.752,28	18.914,05	-	-	256.858,00
31900901	SALÁRIO-FAMÍLIA - ATIVO PESSOAL CIVIL	226.434,23	7.744,80	18.914,05	-	-	253.093,08
31900902	SALÁRIO-FAMÍLIA - INATIVO PESSOAL CIVIL	2.377,76	-	-	-	-	2.377,76
31900903	SALÁRIO-FAMÍLIA - ATIVO PESSOAL MILITAR	379,68	396,48	-	-	-	776,16
31900905	SALÁRIO-FAMÍLIA - PENS. PESSOAL CIVIL	-	483,60	-	-	-	483,60
31900906	SALÁRIO-FAMÍLIA - PENS. PESSOAL MILITAR	-	127,40	-	-	-	127,40
319011	VENC. VANTAGENS FIXAS - PESSOAL CIVIL	1.346.142.365,37	47.221.287,91	68.729.458,65	20.944.656,50	136.082.362,52	1.619.120.130,95
31901101	VENCIMENTOS E SALÁRIOS	677.443.563,55	9.731.657,94	31.092.311,79	186.829,98	88.343.294,26	806.797.657,52
31901105	INCORPORAÇÕES	41.217.277,93	11.267.914,71	3.280.677,10	-	8.221.145,36	63.987.015,10
31901131	GRATIFICAÇÃO POR EXERCÍCIO DE CARGOS	231.428.669,03	11.068.428,62	17.006.629,72	4.452.332,49	1.404.710,07	265.360.769,93
31901137	GRATIFICAÇÃO POR TEMPO DE SERVIÇO	155.367.204,39	8.222.413,24	7.666.394,50	118.267,37	12.714.926,12	184.089.205,62
31901142	FÉRIAS INDENIZADAS	7.673.285,36	1.947,28	1.052.742,46	-	2.223.728,34	10.951.703,44
31901143	13º SALÁRIO	100.108.464,00	3.868.338,34	5.773.146,79	534.448,78	10.313.130,16	120.597.528,07
31901144	FÉRIAS - ABONO PECUNIÁRIO	567.135,89	-	-	-	1.438.127,32	2.005.263,21
31901145	FÉRIAS - ABONO CONSTITUCIONAL	24.040.835,57	1.183.446,64	1.390.439,85	52.867,59	3.236.807,28	29.904.396,93
31901146	FÉRIAS - PAGAMENTO ANTECIPADO	4.736.410,15	-	-	-	3.492.181,24	8.228.591,39

DEMONSTRATIVO DA DESPESA ORÇAMENTÁRIA POR ÓRGÃO - CONSOLIDADO GERAL
EXERCÍCIO DE 2005

ITEM	TÍTULOS	ADMINISTRAÇÃO DIRETA	AUTARQUIAS	FUNDAÇÕES	FUNDOS	EMPRESAS	TOTAL
31901148	LICENÇA CAPACITAÇÃO	-	-	-	-	2.000,82	2.000,82
31901199	OUTRAS DESPESAS FIXAS - PESSOAL CIVIL	103.559.519,50	1.877.141,14	1.467.116,44	15.599.910,29	4.692.311,55	127.195.998,92
319012	VENC. VANTAGENS FIXAS - PESSOAL MILITAR	379.206.567,86	-	-	5.719.348,04	-	384.925.915,90
31901201	SOLDO	224.788.875,05	-	-	382.940,00	-	225.171.815,05
31901203	GRATIFICAÇÃO POR TEMPO DE SERVIÇO	41.086.042,79	-	-	449.408,06	-	41.535.450,85
31901243	13º SALÁRIO	23.421.472,95	-	-	1.896.022,59	-	25.317.495,54
31901245	FÉRIAS - ABONO CONSTITUCIONAL	6.348.666,20	-	-	178.384,61	-	6.527.050,81
31901299	OUTRAS DESPESAS FIXAS - PESSOAL MILITAR	83.561.510,87	-	-	2.812.592,78	-	86.374.103,65
319013	OBRIGAÇÕES PATRONAIS	188.000.429,22	5.717.918,43	7.249.431,21	810.519,00	53.684.797,94	255.463.095,80
31901301	FGTS	1.426.509,41	38.612,04	-	-	11.425.972,79	12.891.094,24
31901302	CONTRIBUIÇÕES PREVIDÊNCIÁRIAS - INSS	17.152.127,67	692.314,41	527.984,57	92.236,41	34.126.322,80	52.590.985,86
31901314	CONTRIB. REGIME PRÓPRIO PREV. SOCIAL	145.654.666,46	4.037.108,77	6.082.730,01	651.060,72	1.808.374,57	158.233.940,53
31901315	MULTAS	461,37	-	-	-	-	461,37
31901399	OUTRAS OBRIGAÇÕES PATRONAIS	23.766.664,31	949.883,21	638.716,63	67.221,87	6.324.127,78	31.746.613,80
319016	OUTRAS DESPESAS VARIÁVEIS-PESSOAL CIVIL	9.837.860,71	-	-	-	2.076.312,27	11.914.172,98
31901601	OUTRAS DESPESAS VARIÁVEIS-PESSOAL CIVIL	9.837.860,71	-	-	-	2.076.312,27	11.914.172,98
319017	OUTRAS DESP. VARIÁVEIS-PESSOAL MILITAR	1.422.604,33	-	-	4.321,94	-	1.426.926,27
31901701	OUTRAS DESP. VARIÁVEIS-PESSOAL MILITAR	1.422.604,33	-	-	4.321,94	-	1.426.926,27
319034	OUTR. DESP. PESS. CONTRATO TERCEIRIZAÇÃO	951.288,80	-	-	-	-	951.288,80
31903401	SUBSTITUIÇÃO- MÃO-DE-OBRA (LRF, ART. 18)	951.288,80	-	-	-	-	951.288,80
319091	SENTENÇAS JUDICIAIS	17.720.051,58	23.375.814,81	3.457.810,82	-	893.721,14	45.447.398,35
31909101	PRECATÓRIOS - ATIVO CIVIL	-	165.893,92	3.452.977,14	-	19.609,46	3.638.480,52
31909108	PRECATÓRIOS - ADMINISTRAÇÃO INDIRETA	-	17.112.771,84	-	-	-	17.112.771,84
31909109	SENT. JUD.TRANS.JULG.CAR.ÚNICO-AT.CIVIL	-	-	-	-	767.622,57	767.622,57
31909113	SENT. JUD.TRANS.JULG.CAR.UN.-PENS.CIVIL	-	413.119,43	-	-	-	413.119,43
31909115	SENTENÇAS JUDICIAIS DE PEQUENO VALOR	-	125.559,79	4.833,68	-	10.156,03	140.549,50
31909123	AÇÃO NÃO TRANS.JULG.CAR.CONT.-AT.MILITAR	-	2.000,00	-	-	-	2.000,00
31909126	AÇÃO NÃO TRANS.JULG.CAR.CONT.-PENS.CIVIL	-	4.048.692,19	-	-	-	4.048.692,19
31909127	AÇÃO NÃO TRANS.JULG.CAR.CONT.PEN.MILITAR	-	374.902,13	-	-	-	374.902,13
31909131	OUTROS PRECATÓRIOS RELAT. DESP. PESSOAL	1.018.637,23	387.426,32	-	-	-	1.406.063,55
31909199	DIVERSAS SENTENÇAS	16.701.414,35	745.449,19	-	-	96.333,08	17.543.196,62
319092	DESPESAS DE EXERCÍCIOS ANTERIORES	102.568.610,47	7.152.878,83	594.187,30	-	12.549.671,30	122.865.347,90
31909201	APOSENTADORIAS E REFORMAS	33.776.314,90	3.091.799,28	81.890,59	-	98.675,74	37.048.680,51
31909203	PENSÕES	50.040,81	1.620.703,49	-	-	-	1.670.744,30
31909207	CONTRIB. ENTIDADES FECHADAS PREVIDÊNCIA	-	-	-	-	1.851.522,57	1.851.522,57
31909209	SALÁRIO-FAMÍLIA	83.361,80	-	-	-	-	83.361,80
31909211	VENCIMENTOS E VANTAGENS FIXAS PES. CIVIL	51.598.620,99	2.190.011,12	495.962,45	-	56.160,39	54.340.754,95
31909212	VENCIMENTOS E VANTAG. FIXAS PES. MILITAR	16.265.560,92	-	-	-	-	16.265.560,92

DEMONSTRATIVO DA DESPESA ORÇAMENTÁRIA POR ÓRGÃO - CONSOLIDADO GERAL
EXERCÍCIO DE 2005

ITEM	TÍTULOS	ADMINISTRAÇÃO DIRETA	AUTARQUIAS	FUNDAÇÕES	FUNDOS	EMPRESAS	TOTAL
31909213	OBRIGAÇÕES PATRONAIS	51.486,16	-	-	-	10.412.901,22	10.464.387,38
31909217	OUTR. DESPESAS VARIÁVEIS-PESSOAL MILITAR	429.792,78	-	-	-	-	429.792,78
31909267	DEPÓSITOS COMPULSÓRIOS	-	-	-	-	27.508,80	27.508,80
31909291	SENTENÇAS JUDICIAIS	-	84.837,02	-	-	102.902,58	187.739,60
31909294	INDENIZAÇÕES E RESTITUIÇÕES TRABALHISTAS	28.254,03	120.156,85	-	-	-	148.410,88
31909296	RESSARCIMENTO DESPESAS PESS. REQUISITADO	285.178,08	45.371,07	16.334,26	-	-	346.883,41
319094	INDENIZAÇÕES E RESTITUIÇÕES TRABALHISTAS	29.024,28	6.495,05	-	-	2.108.074,37	2.143.593,70
31909401	INDENIZ. REST. TRABALHISTAS ATIVO CIVIL	29.024,28	5.398,71	-	-	1.672.035,53	1.706.458,52
31909403	INDEN. E REST. TRAB. - INATIVO CIVIL	-	-	-	-	75.801,47	75.801,47
31909499	DIV. INDENIZAÇÕES E RESTIT. TRABALHISTAS	-	1.096,34	-	-	360.237,37	361.333,71
319096	RESSARCIM. DESPESA PESSOAL REQUISITADO	4.976.277,17	167.941,41	814.257,41	-	79.609,29	6.038.085,28
31909601	PESSOAL REQUISITADO DE OUTROS ORGÃOS	4.976.277,17	167.941,41	814.257,41	-	79.609,29	6.038.085,28
320000	JUROS E ENCARGOS DA DÍVIDA	511.038.197,02	-	-	-	-	511.038.197,02
329000	APLICAÇÕES DIRETAS	511.038.197,02	-	-	-	-	511.038.197,02
329021	JUROS SOBRE A DÍVIDA POR CONTRATO	507.368.255,66	-	-	-	-	507.368.255,66
32902101	JUROS DIV. CONTR. INSTITUIC. FINANCEIRAS	59.388.218,44	-	-	-	-	59.388.218,44
32902102	JUROS DA DÍVIDA CONTRATADA COM GOVERNOS	419.587.262,76	-	-	-	-	419.587.262,76
32902103	JUROS DA DÍVIDA CONTRATADA NO EXTERIOR	19.835.857,22	-	-	-	-	19.835.857,22
32902199	OUTROS JUROS DA DÍVIDA CONTRATADA	8.556.917,24	-	-	-	-	8.556.917,24
329022	OUTR. ENCARGOS SOBRE DÍVIDA POR CONTRATO	3.658.466,71	-	-	-	-	3.658.466,71
32902201	OUTR.ENCARGOS.DIV.CONT.INST.FINANCEIRAS	100.849,22	-	-	-	-	100.849,22
32902202	OUTROS ENCARGOS DIV. CONTRATADA GOVERNOS	2.608.246,41	-	-	-	-	2.608.246,41
32902203	OUTROS ENCARGOS DIV. CONTRATADA EXTERIOR	949.371,08	-	-	-	-	949.371,08
329092	DESPESAS DE EXERCÍCIOS ANTERIORES	11.474,65	-	-	-	-	11.474,65
32909221	JUROS SOBRE A DÍVIDA POR CONT.	11.474,65	-	-	-	-	11.474,65
330000	OUTRAS DESPESAS CORRENTES	2.487.828.039,66	129.804.554,64	70.779.597,66	761.805.158,00	65.109.023,29	3.515.326.373,25
332000	TRANSFERÊNCIAS A UNIÃO	494.543,78	689.773,93	190.885,00	2.000.000,00	-	3.375.202,71
332041	CONTRIBUIÇÕES	494.543,78	689.773,93	190.885,00	2.000.000,00	-	3.375.202,71
33204101	DESP. MANUT. OUT. ENTID. DIREITO PÚBLICO	253.997,34	689.773,93	7.387,00	-	-	951.158,27
33204102	DESP. MANUT. OUT. ENTID. DIREITO PRIVADO	-	-	183.498,00	-	-	183.498,00
33204199	OUTRAS CONTRIBUIÇÕES	240.546,44	-	-	2.000.000,00	-	2.240.546,44
334000	TRANSFERÊNCIAS A MUNICÍPIOS	1.745.444.737,09	-	452.651,88	41.669.157,74	-	1.787.566.546,71
334030	MATERIAL DE CONSUMO	89.940,39	-	-	-	-	89.940,39
33403001	COMBUSTIVEIS E LUBRIFICANTES AUTOMOTIVOS	30.000,00	-	-	-	-	30.000,00
33403099	OUTROS MATERIAIS DE CONSUMO	59.940,39	-	-	-	-	59.940,39
334039	OUTROS SERV. TERCEIROS PESSOA-JURÍDICA	38.610,06	-	-	-	-	38.610,06
33403999	OUTROS SERV. TERCEIROS - PESS. JURIDICAS	38.610,06	-	-	-	-	38.610,06
334041	CONTRIBUIÇÕES	8.602.909,01	-	452.651,88	8.211.183,61	-	17.266.744,50

DEMONSTRATIVO DA DESPESA ORÇAMENTÁRIA POR ÓRGÃO - CONSOLIDADO GERAL
EXERCÍCIO DE 2005

ITEM	TÍTULOS	ADMINISTRAÇÃO DIRETA	AUTARQUIAS	FUNDAÇÕES	FUNDOS	EMPRESAS	TOTAL
33404101	DESP. MANUT. OUT. ENTID. DIREITO PÚBLICO	1.844.145,30	-	150.508,36	7.938.966,51	-	9.933.620,17
33404102	DESP. MANUT. OUT. ENTID. DIREITO PRIVADO	187.620,00	-	295.393,52	-	-	483.013,52
33404199	OUTRAS CONTRIBUIÇÕES	6.571.143,71	-	6.750,00	272.217,10	-	6.850.110,81
334043	SUBVENÇÕES SOCIAIS	-	-	-	690.552,59	-	690.552,59
33404301	TRANSF. A INSTITUIÇÕES PRIV. CULTURAIS	-	-	-	254.306,32	-	254.306,32
33404302	TRANSF. INST. PRIVADA ASSIST. SOCIAL	-	-	-	50.000,00	-	50.000,00
33404399	OUTRAS SUBVENÇÕES SOCIAIS	-	-	-	386.246,27	-	386.246,27
334081	DISTRIBUIÇÃO CONST. OU LEGAL DE RECEITAS	1.736.455.542,66	-	-	32.767.421,54	-	1.769.222.964,20
33408101	PARTICIPAÇÃO DOS MUNICÍPIOS - ICMS	1.464.487.951,21	-	-	32.767.421,54	-	1.497.255.372,75
33408102	PART. MUNICIP.-COTA-PARTE IPI EXPORTAÇÃO	53.782.266,91	-	-	-	-	53.782.266,91
33408104	PARTICIPAÇÃO DOS MUNICÍPIOS - IPVA	201.010.331,00	-	-	-	-	201.010.331,00
33408106	PARTICIPAÇÃO DOS MUNICÍPIOS - CIDE	17.174.993,54	-	-	-	-	17.174.993,54
334092	DESPESAS DE EXERCÍCIOS ANTERIORES	257.734,97	-	-	-	-	257.734,97
33409241	CONTRIBUIÇÕES	257.734,97	-	-	-	-	257.734,97
335000	TRANSFER. INST. PRIV. S/ FINS LUCRATIVOS	103.554.108,07	3.269.921,40	6.688.515,60	87.718.426,61	-	201.230.971,68
335039	OUTROS SERV. TERCEIROS PESSOA JURÍDICA	2.542.248,80	1.191.042,20	-	-	-	3.733.291,00
33503905	SERVIÇOS TÉCNICOS PROFISSIONAIS	45.000,00	-	-	-	-	45.000,00
33503958	SERVIÇOS DE TELECOMUNICAÇÕES	55.000,00	-	-	-	-	55.000,00
33503965	SERVIÇOS DE APOIO AO ENSINO	35.000,00	-	-	-	-	35.000,00
33503999	OUTROS SERV. TERCEIROS - PESS. JURÍDICA	2.407.248,80	1.191.042,20	-	-	-	3.598.291,00
335041	CONTRIBUIÇÕES	26.284.903,27	-	6.688.515,60	52.620.851,40	-	85.594.270,27
33504101	DESP. MANUT. OUTRAS ENTID. DIR. PÚBLICO	282.040,00	-	-	101.396,75	-	383.436,75
33504102	DESP. MANUT. OUT. ENTID. DIREITO PRIVADO	5.843.844,25	-	6.688.515,60	45.889.471,11	-	58.421.830,96
33504199	OUTRAS CONTRIBUIÇÕES	20.159.019,02	-	-	6.629.983,54	-	26.789.002,56
335043	SUBVENÇÕES SOCIAIS	74.631.169,02	2.078.879,20	-	35.097.575,21	-	111.807.623,43
33504301	TRANSF. INSTITUIÇÕES PRIVADAS CULTURAIS	1.328.871,33	2.078.879,20	-	2.573.550,98	-	5.981.301,51
33504302	TRANSF. INSTIT. PRIV. ASSIST. SOCIAL	52.635.093,27	-	-	504.174,92	-	53.139.268,19
33504303	TRANSF.INSTIT.PRIVADAS - ASSIST. SOCIAL	3.214.198,39	-	-	387.800,00	-	3.601.998,39
33504399	OUTRAS SUBVENÇÕES SOCIAIS	17.453.006,03	-	-	31.632.049,31	-	49.085.055,34
335092	DESPESAS DE EXERCÍCIOS ANTERIORES	95.786,98	-	-	-	-	95.786,98
33509241	CONTRIBUIÇÕES	95.786,98	-	-	-	-	95.786,98
336000	TRANSF. INST. PRIV. C/ FINS LUCRATIVOS	3.226.813,01	-	-	2.510.856,71	-	5.737.669,72
336041	CONTRIBUIÇÕES	3.226.813,01	-	-	2.510.856,71	-	5.737.669,72
33604101	DESP. MANUT. OUT. ENTID. DIR. PÚBLICO	-	-	-	900.000,00	-	900.000,00
33604102	DESP. MANUT. OUT. ENTID. DIREITO PRIVADO	-	-	-	535.000,00	-	535.000,00
33604199	OUTRAS CONTRIBUIÇÕES	3.226.813,01	-	-	1.075.856,71	-	4.302.669,72
338000	TRANSFERÊNCIAS AO EXTERIOR	1.645.000,00	-	-	-	-	1.645.000,00
338041	CONTRIBUIÇÕES	1.645.000,00	-	-	-	-	1.645.000,00

DEMONSTRATIVO DA DESPESA ORÇAMENTÁRIA POR ÓRGÃO - CONSOLIDADO GERAL
EXERCÍCIO DE 2005

ITEM	TÍTULOS	ADMINISTRAÇÃO DIRETA	AUTARQUIAS	FUNDAÇÕES	FUNDOS	EMPRESAS	TOTAL
33804199	OUTRAS CONTRIBUIÇÕES	1.645.000,00	-	-	-	-	1.645.000,00
339000	APLICAÇÕES DIRETAS	633.462.837,71	125.844.859,31	63.447.545,18	627.906.716,94	65.109.023,29	1.515.770.982,43
339004	CONTRATAÇÃO POR TEMPO DETERMINADO	1.171.912,65	-	-	-	-	1.171.912,65
33900499	OUTROS SERVIÇOS TEMPORÁRIOS	1.171.912,65	-	-	-	-	1.171.912,65
339005	OUTROS BENEFÍCIOS PREVIDÊNCIARIOS	-	52.550.418,90	-	-	-	52.550.418,90
33900501	AUXÍLIO-DOENCA - PESSOAL CIVIL	-	339.100,34	-	-	-	339.100,34
33900598	OUTROS BENEFÍCIOS PREVID.-PESSOAL CIVIL	-	52.211.318,56	-	-	-	52.211.318,56
339008	OUTROS BENEFÍCIOS ASSISTÊNCIAIS	2.420.134,54	470.318,20	10.053,09	23.491,28	1.014.896,16	3.938.893,27
33900801	AUXÍLIO-FUNERAL	937.912,97	53.137,06	10.053,09	2.150,88	-	1.003.254,00
33900802	AUXÍLIO-RECLUSÃO	-	40.870,25	-	-	-	40.870,25
33900803	AUXÍLIO-NATALIDADE	-	62.221,70	-	-	-	62.221,70
33900804	AUXÍLIO-CRECHE	1.367.741,33	183.884,70	-	-	511.307,73	2.062.933,76
33900805	AUXÍLIO-INVALIDEZ	-	-	-	-	3.440,00	3.440,00
33900899	OUTROS BENEFÍCIOS ASSISTÊNCIAIS	116.061,57	130.204,49	-	21.340,40	500.148,43	767.754,89
339014	DIÁRIAS - PESSOAL CIVIL	23.587.443,73	1.405.471,39	3.227.289,39	6.423.331,72	1.582.316,95	36.225.853,18
33901414	DIÁRIAS NO PAÍS - PESSOAL CIVIL	22.624.549,43	1.405.471,39	3.106.475,97	6.360.769,47	1.432.852,45	34.930.118,71
33901416	DIÁRIAS NO EXTERIOR - PESSOAL CIVIL	962.894,30	-	120.813,42	62.562,25	149.464,50	1.295.734,47
339015	DIÁRIAS - PESSOAL MILITAR	2.059.969,00	3.464.894,16	-	7.938.749,38	-	13.463.612,54
33901514	DIÁRIAS NO PAÍS - PESSOAL MILITAR	2.059.969,00	3.464.894,16	-	7.902.584,38	-	13.427.447,54
33901516	DIÁRIAS NO EXTERIOR - PESSOAL MILITAR	-	-	-	36.165,00	-	36.165,00
339018	AUXÍLIO FINANCEIRO A ESTUDANTES	16.747.418,21	-	-	-	-	16.747.418,21
33901801	AUXÍLIO A ESTUDANTES CARENTES	13.901.395,21	-	-	-	-	13.901.395,21
33901899	OUTROS AUXÍLIOS FINANCEIROS A ESTUDANTES	2.846.023,00	-	-	-	-	2.846.023,00
339020	AUXÍLIO FINANCEIRO A PESQUISADORES	-	-	2.034.394,23	-	-	2.034.394,23
33902001	PESQ. CIENTIF. E/OU TECNOL. INDIVIDUAL	-	-	414.462,80	-	-	414.462,80
33902002	PESQ. CIENTIF. E/OU TECNOL. COLETIVA	-	-	1.619.931,43	-	-	1.619.931,43
339030	MATERIAL DE CONSUMO	59.367.122,56	10.011.128,86	6.837.914,11	198.254.770,76	15.311.494,87	289.782.431,16
33903001	COMBUSTIVEIS E LUBRIFICANTES AUTOMOTIVOS	5.873.655,14	2.548.981,35	924.856,11	21.443.299,12	3.915.542,14	34.706.333,86
33903002	COMBUSTIVEIS E LUBRIFICANTES DE AVIAÇÃO	1.175.217,59	601,40	-	121.716,00	-	1.297.534,99
33903003	COMBUST. LUBRIFIC. OUTRAS FINALIDADES	83.845,26	1.704,10	3.440,85	1.003.689,74	462,20	1.093.142,15
33903004	GÁS ENGARRAFADO	1.185.615,35	33.543,66	48.118,76	4.069.953,49	77.977,72	5.415.208,98
33903005	EXPLOSIVOS E MUNIÇÕES	2.489,70	-	-	1.681.769,34	-	1.684.259,04
33903006	ALIMENTOS PARA ANIMAIS	184.781,45	-	86.288,97	672.597,99	388.886,39	1.332.554,80
33903007	GÊNEROS DE ALIMENTAÇÃO	17.516.030,04	187.602,71	641.527,81	23.223.110,61	652.647,82	42.220.918,99
33903008	ANIMAIS PARA PESQUISA E ABATE	816.816,84	-	4.851,00	548,77	6.336,26	828.552,87
33903009	MATERIAL FARMACOLÓGICO	354.899,30	2.543,63	24.173,03	75.680.034,02	3.171,52	76.064.821,50
33903010	MATERIAL ODONTOLÓGICO	144.523,76	-	6.912,33	115.349,22	-	266.785,31
33903011	MATERIAL QUÍMICO	39.568,70	1.366,61	81.442,01	557.427,89	266.961,89	946.767,10

DEMONSTRATIVO DA DESPESA ORÇAMENTÁRIA POR ÓRGÃO - CONSOLIDADO GERAL
EXERCÍCIO DE 2005

ITEM	TÍTULOS	ADMINISTRAÇÃO DIRETA	AUTARQUIAS	FUNDAÇÕES	FUNDOS	EMPRESAS	TOTAL
33903012	MATERIAL DE COUDELARIA OU USO ZOOTÉCNICO	-	7.000,00	2.048,23	39.526,98	-	48.575,21
33903013	MATERIAL DE CACA E PESCA	884,50	-	659,50	38.867,00	468,00	40.879,00
33903014	MATERIAL EDUCATIVO E ESPORTIVO	2.842.941,80	-	329.893,88	38.155,25	174.271,00	3.385.261,93
33903015	MATERIAL PARA FESTIVIDADES E HOMENAGENS	115.972,47	3.073,54	7.367,84	58.646,25	3.480,50	188.540,60
33903016	MATERIAL DE EXPEDIENTE	11.495.513,55	478.793,53	561.348,98	3.201.441,57	746.971,89	16.484.069,52
33903017	MATERIAL DE PROCESSAMENTO DE DADOS	6.991.281,03	811.770,73	871.421,06	2.086.051,34	894.394,04	11.654.918,20
33903018	MATERIAIS E MEDICAMENTOS USO VETERINÁRIO	10.432,30	-	4.064,40	28.521,57	186.771,07	229.789,34
33903019	MATERIAL DE ACONDICIONAMENTO E EMBALAGEM	202.833,95	7.000,26	19.926,34	187.089,63	110.093,92	526.944,10
33903020	MATERIAL DE CAMA, MESA E BANHO	31.910,48	13.236,48	4.774,12	591.632,70	36.122,31	677.676,09
33903021	MATERIAL DE COPA E COZINHA	1.012.670,22	58.642,92	31.317,99	395.826,27	190.433,76	1.688.891,16
33903022	MATERIAL LIMPEZA E PRODUTO HIGIENIZAÇÃO	3.305.181,08	258.630,07	350.082,11	3.892.030,24	263.226,36	8.069.149,86
33903023	UNIFORMES, TECIDOS E AVIAMENTOS	292.674,06	245.786,15	280.544,52	5.380.171,45	79.647,65	6.278.823,83
33903024	MATERIAL PARA MANUTENÇÃO DE BENS IMÓVEIS	1.846.970,82	223.469,51	200.806,61	2.159.246,30	396.903,30	4.827.396,54
33903025	MATERIAL PARA MANUTENÇÃO DE BENS MÓVEIS	735.114,43	71.410,50	78.579,35	484.126,50	843.384,98	2.212.615,76
33903026	MATERIAL ELÉTRICO E ELETRÔNICO	1.189.602,73	113.384,00	266.044,02	1.198.814,67	135.080,62	2.902.926,04
33903027	MATERIAL DE MANOBRA E PATRULHAMENTO	271,80	13.591,73	1.565,50	42.074,19	18,90	57.522,12
33903028	MATERIAL DE PROTEÇÃO E SEGURANÇA	36.892,63	45.576,01	8.788,80	313.790,76	201.423,81	606.472,01
33903029	MATERIAL PARA ÁUDIO, VÍDEO E FOTO	131.190,03	7.703,75	59.554,69	37.866,22	42.752,16	279.066,85
33903030	MATERIAL PARA COMUNICAÇÕES	20.371,33	23.008,60	8.318,20	167.830,11	14.175,35	233.703,59
33903031	SEMENTES, MUDAS DE PLANTAS E INSUMOS	321.257,84	8.985,30	27.512,60	51.605,36	332.260,53	741.621,63
33903032	SUPRIMENTO DE AVIAÇÃO	237.020,76	-	-	7.508,19	477,50	245.006,45
33903033	MATERIAL PARA PRODUÇÃO INDUSTRIAL	-	-	938.759,06	188.270,20	18.840,04	1.145.869,30
33903034	SOBRESSALENTES, MAQ. E MOTORES DE NAVIOS	-	-	-	80.043,42	-	80.043,42
33903035	MATERIAL LABORATORIAL	30.222,60	-	263.984,19	12.106.551,82	331.944,78	12.732.703,39
33903036	MATERIAL HOSPITALAR	20.244,77	176,78	15.581,41	16.397.470,46	28.573,01	16.462.046,43
33903037	SOBRESSALENTES DE ARMAMENTO	-	90,00	1.200,00	-	-	1.290,00
33903039	MATERIAL PARA MANUTENÇÃO DE VEÍCULOS	1.319.203,39	1.279.928,91	354.212,00	6.017.893,77	1.636.379,88	10.607.617,95
33903040	MATERIAL BIOLÓGICO	2.252,30	-	323,00	2.542,44	19.150,69	24.268,43
33903041	MATERIAL PARA UTILIZAÇÃO EM GRÁFICA	305.153,13	1.838,25	6.047,00	2.057.741,11	203.557,22	2.574.336,71
33903042	FERRAMENTAS	67.701,95	14.876,79	15.553,87	39.072,38	35.099,28	172.304,27
33903043	MATERIAL P/ REABILITAÇÃO PROFISSIONAL	18.131,50	-	56.580,52	11.540.748,98	-	11.615.461,00
33903044	MATERIAL DE SINALIZAÇÃO VISUAL E AFINS	199.928,41	1.160.469,56	13.185,72	254.298,71	14.271,29	1.642.153,69
33903045	MATERIAL TÉCNICO P/SELEÇÃO E TREINAMENTO	7.469,70	2.670,00	3.149,20	9.798,00	2.467,36	25.554,26
33903046	MATERIAL BIBLIOGRÁFICO NÃO IMOBILIZÁVEL	703.032,91	4.848,32	41.956,32	3.181,00	300,00	753.318,55
33903047	AQUISIÇÃO DE SOFTWARES DE BASE	147.773,21	55.394,00	3.650,00	100.819,00	6.847,50	314.483,71
33903048	BENS MÓVEIS NÃO ATIVÁVEIS	450,00	-	-	-	-	450,00
33903049	BILHETES DE PASSAGENS	2.993,28	-	-	-	8.650,54	11.643,82
33903050	BANDEIRAS, FLÂMULAS E INSIGNIAS	59.755,14	7.138,30	2.974,10	38.398,80	1.373,00	109.639,34

DEMONSTRATIVO DA DESPESA ORÇAMENTÁRIA POR ÓRGÃO - CONSOLIDADO GERAL
EXERCÍCIO DE 2005

ITEM	TÍTULOS	ADMINISTRAÇÃO DIRETA	AUTARQUIAS	FUNDAÇÕES	FUNDOS	EMPRESAS	TOTAL
33903051	MAT.CONSERV.MANUT.BENS USO COMUM PÚBLICO	-	2.304.889,98	-	12.014,30	21.175,00	2.338.079,28
33903096	MATERIAIS DE CONSUMO - PAGTO. ANTECIPADO	7.225,32	3.000,00	4.972,86	435.567,92	2.702.486,48	3.153.252,58
33903099	OUTROS MATERIAIS DE CONSUMO	1.219.338,85	8.401,43	179.555,25	570.596,55	316.035,21	2.293.927,29
339031	PREM. CULT,ARTIST,CIENTIF,DESPORTIVO	361.466,56	7.946,00	214.731,78	-	-	584.144,34
33903101	PREMIAÇÕES CULTURAIS	13.580,96	-	-	-	-	13.580,96
33903102	PREMIAÇÕES ARTÍSTICAS	-	-	15.000,00	-	-	15.000,00
33903103	PREMIAÇÕES CIENTÍFICAS	15.973,00	-	4.347,08	-	-	20.320,08
33903104	PREMIAÇÕES DESPORTIVAS	226.978,60	-	195.384,70	-	-	422.363,30
33903199	OUTRAS PREMIAÇÕES	104.934,00	7.946,00	-	-	-	112.880,00
339032	MATERIAL DE DISTRIBUIÇÃO GRATUITA	524.225,69	2.579,00	6.761,00	35.601,14	-	569.166,83
33903201	LIVROS DIDÁTICOS	143.771,55	-	-	-	-	143.771,55
33903202	MEDICAMENTOS	-	-	-	3.150,72	-	3.150,72
33903203	GÊNEROS ALIMENTÍCIOS	80.513,70	-	-	-	-	80.513,70
33903299	OUTROS MATERIAIS DISTRIBUIÇÃO GRATUITA	299.940,44	2.579,00	6.761,00	32.450,42	-	341.730,86
339033	PASSAGENS E DESPESAS COM LOCOMOÇÃO	6.117.747,87	179.326,64	1.422.155,10	1.286.156,13	564.031,61	9.569.417,35
33903301	PASSAGENS PARA O PAÍS	4.301.165,31	152.822,08	831.029,17	975.979,68	315.120,81	6.576.117,05
33903302	PASSAGENS PARA O EXTERIOR	847.214,07	18.116,05	6.739,20	8.644,01	22.028,55	902.741,88
33903303	TAXAS EMBARQUE,SEGURO,FRETAMENTO,PEDÁGIO	3.154,60	-	-	346,82	-	3.501,42
33903304	LOCAÇÃO VEÍCULO LOCOMOÇÃO (PF)	24.890,60	-	2.860,00	-	140,00	27.890,60
33903305	LOCAÇÃO VEÍCULO LOCOMOÇÃO (PJ)	900.135,48	7.848,00	524.130,95	-	207.413,90	1.639.528,33
33903306	DESPESAS C/ MUDANÇA EM OBJETO DE SERVIÇO	36.150,00	-	27.123,33	-	1.770,00	65.043,33
33903399	OUTRAS DESPESAS COM LOCOMOÇÃO	13.935,66	540,51	30.272,45	301.185,62	17.558,35	363.492,59
339035	SERVIÇOS DE CONSULTORIA	9.047.321,44	151.534,60	240.198,86	984.845,15	853.033,51	11.276.933,56
33903501	ASSESS. E CONSULT. TÉCNICA OU JURÍDICA	6.681.538,22	151.534,60	235.398,86	949.005,15	707.461,41	8.724.938,24
33903502	AUDITORIA EXTERNA	603.900,00	-	-	-	4.343,40	608.243,40
33903599	OUTROS SERVIÇOS DE CONSULTORIA	1.761.883,22	-	4.800,00	35.840,00	141.228,70	1.943.751,92
339036	OUTROS SERVIÇOS TERCEIROS-PESSOA FISÍCA	16.046.905,55	609.276,27	7.698.075,58	24.840.163,74	1.359.254,14	50.553.675,28
33903601	CONDOMÍNIOS	15.977,46	4.516,20	117,93	-	-	20.611,59
33903602	DIÁRIAS COLABORADORES EVENTUAIS NO PAÍS	648,00	-	5.504,50	-	-	6.152,50
33903603	DIÁRIAS COLABORADORES EVENTUAIS EXTERIOR	-	-	499,00	-	-	499,00
33903605	DIREITOS AUTORAIS	7.890,00	-	-	-	-	7.890,00
33903606	SERVIÇOS TÉCNICOS PROFISSIONAIS	261.129,51	15.260,00	1.067.279,01	257.153,70	108.682,58	1.709.504,80
33903607	ESTÁGIÁRIOS	5.300.473,94	136.196,81	3.866.870,73	5.003.240,87	214.263,05	14.521.045,40
33903608	BOLSA DE INICIAÇÃO AO TRABALHO	2.881.604,67	-	-	-	391.556,49	3.273.161,16
33903609	SALÁRIO DE INTERNOS EM PENITENCIÁRIAS	-	-	-	1.736.202,67	-	1.736.202,67
33903611	PRO-LABORE A CONSULTORES EVENTUAIS	200,00	-	167.210,69	3.178.705,98	-	3.346.116,67
33903613	CONFERÊNCIAS E EXPOSIÇÕES	10.500,00	-	1.719,20	-	4.480,00	16.699,20
33903614	ARMAZENAGEM	86.025,00	-	-	-	1.018,05	87.043,05

DEMONSTRATIVO DA DESPESA ORÇAMENTÁRIA POR ÓRGÃO - CONSOLIDADO GERAL
EXERCÍCIO DE 2005

ITEM	TÍTULOS	ADMINISTRAÇÃO DIRETA	AUTARQUIAS	FUNDAÇÕES	FUNDOS	EMPRESAS	TOTAL
33903615	LOCAÇÃO DE IMÓVEIS	1.847.928,69	57.124,96	163.193,10	1.827.274,62	415.736,22	4.311.257,59
33903616	LOCAÇÃO DE BENS MÓVEIS E INTANGÍVEIS	6.187,14	-	4.610,00	940,00	1.984,50	13.721,64
33903618	MANUTENÇÃO E CONSERVAÇÃO DE EQUIPAMENTOS	4.528,10	420,00	19.273,00	8.577,00	7.910,00	40.708,10
33903620	MANUTENÇÃO E CONSERVAÇÃO DE VEÍCULOS	-	-	450,00	7.451,00	550,00	8.451,00
33903621	MANUT.CONSERV.BENS MÓVEIS OUTR.NATUREZAS	6.096,20	-	26.958,50	5.881,00	622,96	39.558,66
33903622	MANUTENÇÃO E CONSERVAÇÃO DE BENS IMÓVEIS	52.943,50	-	55.903,64	123.046,14	22.336,00	254.229,28
33903623	FORNECIMENTO DE ALIMENTAÇÃO	1.350,00	-	7.287,50	3.280,00	3.622,44	15.539,94
33903625	SERVIÇOS DE LIMPEZA E CONSERVAÇÃO	300,00	1.810,00	17.844,00	63.004,00	3.141,00	86.099,00
33903626	SERVIÇOS DOMÉSTICOS	6.537,00	-	2.940,00	60.303,00	2.158,00	71.938,00
33903627	SERVIÇOS DE COMÚNICAÇÃO EM GERAL	9.737,50	-	19.377,50	1.018,78	23.176,17	53.309,95
33903628	SERVIÇOS DE SELEÇÃO E TREINAMENTO	1.016.354,15	-	34.767,60	334.416,74	91.225,20	1.476.763,69
33903630	SERVIÇOS MÉDICOS E ODONTOLÓGICOS	3.701.758,80	750,00	41.454,60	9.701.136,62	80,00	13.445.180,02
33903634	SERVIÇOS PERÍCIAS MÉDICAS POR BENEFÍCIOS	-	-	-	59.100,00	-	59.100,00
33903635	SERVIÇOS APOIO ADMINIST,TÉCNICO,OPERACIO	73.116,00	-	109.946,22	85.156,00	15.204,94	283.423,16
33903636	SERVIÇOS CONSERV. REBENEF. MERCADORIAS	-	-	860,00	-	-	860,00
33903637	CONFECÇÃO DE MAT. ACONDIC. E EMBALAGEM	231,00	-	-	-	-	231,00
33903638	CONFECÇÃO UNIFORMES,BANDEIRAS,FLÂMULAS	7.940,00	-	14.977,00	761,00	-	23.678,00
33903639	FRETES E TRANSPORTES DE ENCOMENDAS	4.300,00	-	1.050,00	120,00	1.660,00	7.130,00
33903640	ENCARGOS FINANCEIROS DEDUTÍVEIS	49.750,00	-	-	-	-	49.750,00
33903645	JETONS A CONSELHEIROS	386.350,84	384.135,75	51.572,46	1.145.170,00	6.009,08	1.973.238,13
33903646	DIÁRIAS A CONSELHEIROS	173.485,00	-	20.670,00	-	1.864,96	196.019,96
33903659	SERVIÇOS DE ÁUDIO, VÍDEO E FOTO	4.064,00	450,00	8.875,00	11.659,00	550,00	25.598,00
33903696	OUTROS SERV.TERCEIROS PF PGTO ANTECIPADO	-	1.939,50	276.091,82	220.267,08	11.492,00	509.790,40
33903699	OUTROS SERVIÇOS DE TERCEIROS PES. FISÍCA	192.469,04	6.673,05	1.710.772,58	1.124.342,13	29.930,50	3.064.187,30
339037	LOCAÇÃO DE MÃO-DE-OBRA	65.382.735,64	11.869.764,03	7.729.604,61	33.702.400,51	6.991.074,53	125.675.579,32
33903701	APOIO ADMINISTRATIVO,TÉCNICO,OPERACIONAL	19.837.261,65	5.408.515,46	1.077.032,91	9.290.600,92	745.072,18	36.358.483,12
33903702	LIMPEZA E CONSERVAÇÃO	12.412.553,03	2.452.719,75	3.380.771,03	9.385.798,58	2.625.530,92	30.257.373,31
33903703	VIGILÂNCIA OSTENSIVA	27.597.011,00	3.816.815,39	3.152.263,47	10.344.446,53	3.282.035,59	48.192.571,98
33903704	MANUTENÇÃO E CONSERVAÇÃO DE BENS IMÓVEIS	1.644.679,13	25.500,00	9.490,43	602.443,91	1.145,77	2.283.259,24
33903705	SERVIÇOS DE COPA E COZINHA	1.878.131,01	30.196,65	56.241,51	1.107.673,92	78.648,36	3.150.891,45
33903706	MANUTENÇÃO E CONSERVAÇÃO DE BENS MÓVEIS	311.606,59	42.927,91	26.912,15	15.814,95	-	397.261,60
33903799	OUTRAS LOCAÇÕES DE MÃO-DE-OBRA	1.701.493,23	93.088,87	26.893,11	2.955.621,70	258.641,71	5.035.738,62
339039	OUTROS SERV. TERCEIROS PESSOA JURÍDICA	258.879.754,08	26.124.448,75	18.571.095,51	298.207.458,94	27.691.965,78	629.474.723,06
33903901	ASSINATURA DE PERIÓDICOS E ANUIDADES	1.916.627,52	54.321,49	127.403,11	239.146,81	45.728,92	2.383.227,85
33903902	CONDOMÍNIOS	542.810,54	21.415,51	50.477,11	63.320,64	63.104,46	741.128,26
33903903	COMISSÕES E CORRETAGENS	179.816,58	5.783.177,19	70.421,10	509.525,12	25.000,00	6.567.939,99
33903904	DIREITOS AUTORAIS	-	-	-	-	3.550,00	3.550,00
33903905	SERVIÇOS TÉCNICOS PROFISSIONAIS	3.351.049,10	407.387,00	112.494,74	8.630.574,03	395.788,53	12.897.293,40

DEMONSTRATIVO DA DESPESA ORÇAMENTÁRIA POR ÓRGÃO - CONSOLIDADO GERAL
EXERCÍCIO DE 2005

ITEM	TÍTULOS	ADMINISTRAÇÃO DIRETA	AUTARQUIAS	FUNDAÇÕES	FUNDOS	EMPRESAS	TOTAL
33903906	CAPATAZIA, ESTIVA E PESAGEM	265,85	29.286,22	-	-	-	29.552,07
33903907	DESCONTOS FINANCEIROS CONCEDIDOS	-	-	-	41.192,70	271,17	41.463,87
33903908	MANUTENÇÃO DE SOFTWARE	7.257.067,28	140.743,80	317.287,65	465.283,84	459.552,52	8.639.935,09
33903909	ARMAZENAGEM	513.086,73	-	1.190,19	-	1.153.491,71	1.667.768,63
33903910	LOCAÇÃO DE IMÓVEIS	5.387.411,20	322.904,04	459.109,04	2.516.756,66	525.848,80	9.212.029,74
33903911	LOCAÇÃO DE SOFTWARES	90.957,61	7.500,00	13.676,65	46.000,00	152.672,52	310.806,78
33903912	LOCAÇÃO DE MÁQUINAS E EQUIPAMENTOS	3.381.296,04	246.932,39	441.733,35	3.514.641,04	38.960,00	7.623.562,82
33903914	LOC.BENS MÓVEIS E OUT.NATUR. INTANGÍVEL	413.383,26	35.684,30	54.568,50	4.014.817,58	2.614,00	4.521.067,64
33903916	MANUTENÇÃO E CONSERVAÇÃO DE BENS IMÓVEIS	6.663.133,00	269.439,42	167.631,32	5.035.757,49	239.306,39	12.375.267,62
33903917	MANUT. CONSERV. MÁQUINAS E EQUIPAMENTOS	1.797.409,97	205.516,13	323.735,46	9.596.496,23	328.450,56	12.251.608,35
33903919	MANUTENÇÃO E CONSERVAÇÃO DE VEÍCULOS	650.446,80	630.959,34	116.446,22	2.126.578,75	635.928,48	4.160.359,59
33903920	MANUT. CONSERV. BENS MOV. OUT. NATUREZAS	370.757,26	32.555,46	47.986,30	508.792,71	171.752,16	1.131.843,89
33903921	MANUT. E CONSERVAÇÃO DE ESTRADAS E VIAS	411.126,51	167.749,30	209,50	6.840,00	-	585.925,31
33903922	EXPOSIÇÕES, CONGRESSOS E CONFERÊNCIAS	825.414,29	14.320,01	138.351,66	542.261,62	861.238,90	2.381.586,48
33903923	FESTIVIDADES E HOMENAGENS	171.504,55	-	46.170,65	42.882,90	234.161,45	494.719,55
33903924	SERV.CONFEC.MANUT.INSTAL.SINALIZ.VISUAL	136.396,41	10.502,40	26.234,55	50.048,00	42.073,28	265.254,64
33903925	SERV.INSTAL.MÁQUINAS, EQUIP. E AFINS	295.855,90	2.172,05	5.791,07	126.652,73	8.981,00	439.452,75
33903926	SERVIÇOS DE TRANSPORTE ESCOLAR	25.402.809,91	-	-	-	-	25.402.809,91
33903927	LOCAÇÃO DE VEÍCULOS PARA LOCOMOÇÃO	3.570.163,18	-	13.518,82	825.778,62	167.799,18	4.577.259,80
33903935	MULTAS DEDUTÍVEIS	1.709,00	-	-	-	16.500,84	18.209,84
33903936	MULTAS INDEDUTÍVEIS	561,85	-	-	-	830,00	1.391,85
33903937	JUROS	8.903,19	-	-	129.000,00	-	137.903,19
33903938	ENCARGOS FINANCEIROS DEDUTÍVEIS	-	-	-	7.980,00	-	7.980,00
33903939	ENCARGOS FINANCEIROS INDEDUTÍVEIS	683,46	-	782,00	100.912,50	76,00	102.453,96
33903940	PROGRAMA DE ALIMENTAÇÃO DO TRABALHADOR	4.181,00	-	-	-	9.305.658,11	9.309.839,11
33903941	FORNECIMENTO DE ALIMENTAÇÃO	3.600.699,57	16.765,00	31.223,20	5.035.135,86	391.557,85	9.075.381,48
33903942	SERVIÇOS DE CARATER SECRETO OU RESERVADO	1.257.564,96	-	240,00	-	-	1.257.804,96
33903943	SERVIÇOS DE ENERGIA ELÉTRICA	27.604.432,09	3.610.910,54	1.699.087,37	3.020.624,36	2.180.488,05	38.115.542,41
33903944	SERVIÇOS DE ÁGUA E ESGOTO	10.349.559,34	661.494,42	524.586,63	1.428.833,53	320.220,53	13.284.694,45
33903945	GÁS	9.685,48	-	-	-	-	9.685,48
33903946	SERVIÇOS DOMÉSTICOS	15.235,95	38.227,55	88.512,16	1.870.154,00	22.010,63	2.034.140,29
33903947	SERVIÇOS DE COMÚNICAÇÃO EM GERAL	13.462.430,47	1.811.868,96	402.437,04	1.210.257,23	791.306,69	17.678.300,39
33903948	SERVIÇOS DE SELEÇÃO E TREINAMENTO	1.530.790,57	33.419,66	180.838,85	1.508.097,75	131.555,33	3.384.702,16
33903949	PRODUCOES JORNALISTICAS	1.059.393,04	-	14.043,63	3.622,00	3.450,00	1.080.508,67
33903950	SERV.MÉD.-HOSPITALAR,ODONT.LABORATORIAIS	355.292,46	1.782,00	10.140,80	189.198.148,48	163.967,54	189.729.331,28
33903951	SERV. DE ANÁLISES E PESQ. CIENTÍFICAS	10.946,18	8.694,00	17.890,00	2.439,00	208.907,30	248.876,48
33903952	SERVIÇOS DE REABILITAÇÃO PROFISSIONAL	1.855,81	-	4.186,54	815.399,31	11.427,89	832.869,55
33903953	SERVIÇOS DE ASSISTÊNCIA SOCIAL	-	-	-	1.692.784,54	-	1.692.784,54

DEMONSTRATIVO DA DESPESA ORÇAMENTÁRIA POR ÓRGÃO - CONSOLIDADO GERAL
EXERCÍCIO DE 2005

ITEM	TÍTULOS	ADMINISTRAÇÃO DIRETA	AUTARQUIAS	FUNDAÇÕES	FUNDOS	EMPRESAS	TOTAL
33903954	SERV. CRECHES E ASSISTÊNCIA PRE-ESCOLAR	1.050,00	3.218,40	-	-	-	4.268,40
33903956	SERV. DE PERÍCIAS MÉDICAS POR BENEFÍCIOS	-	-	-	-	32.032,50	32.032,50
33903957	SERVIÇOS DE PROCESSAMENTO DE DADOS	36.743.432,23	5.026.883,98	787.493,05	7.896.069,81	912.665,76	51.366.544,83
33903958	SERVIÇOS DE TELECOMÚNICAÇÕES	21.506.421,34	2.240.539,12	8.097.917,86	16.994.359,64	2.136.763,52	50.976.001,48
33903959	SERVIÇOS DE ÁUDIO, VÍDEO E FOTO	573.542,94	2.836,77	84.364,59	85.227,00	31.160,80	777.132,10
33903960	SERVIÇOS DE MANOBRA E PATRULHAMENTO	-	2.850,00	-	-	-	2.850,00
33903961	SERVIÇOS DE SOCORRO E SALVAMENTO	10.869,00	1.030,00	135,00	240.605,00	2.295,00	254.934,00
33903962	SERVIÇOS DE PRODUÇÃO INDÚSTRIAL	124,44	-	136.216,12	17.426,00	-	153.766,56
33903963	SERVIÇOS GRÁFICOS	4.565.723,05	15.172,70	599.789,80	1.668.297,93	435.170,58	7.284.154,06
33903965	SERVIÇOS DE APOIO AO ENSINO	256.417,87	-	26.788,54	1.663.563,04	5.970,00	1.952.739,45
33903966	SERVIÇOS JUDICIÁRIOS	126.997,03	74.751,44	389,86	-	289.253,06	491.391,39
33903967	SERVIÇOS FUNERÁRIOS	314.475,00	-	-	30.456,29	3.400,00	348.331,29
33903968	SERV. CONSERV. REBENEF. MERCADORIAS	24.390,10	-	-	30,00	509,03	24.929,13
33903969	SEGUROS EM GERAL	462.895,42	102.422,65	113.675,13	288.441,03	245.000,93	1.212.435,16
33903970	CONFECÇÃO UNIFORMES,BANDEIRAS,FLÂMULAS	20.157,96	-	7.037,00	176.433,30	328,50	203.956,76
33903971	CONFECÇÃO MATERIAL ACONDIC. E EMBALAGEM	3.537,00	1.325,00	-	2.684,84	2.633,22	10.180,06
33903972	VALE-TRANSPORTE	4.760.849,87	226.531,61	317.544,91	82.599,95	672.937,65	6.060.463,99
33903973	TRANSPORTE DE SERVIDORES	405.101,00	-	750,00	40.190,23	2.230,00	448.271,23
33903974	FRETES E TRANSPORTES DE ENCOMENDAS	1.659.963,91	5.507,34	29.020,86	90.096,67	78.594,62	1.863.183,40
33903977	VIGILÂNCIA OSTENSIVA	22.632,82	-	42.350,00	-	14.834,96	79.817,78
33903978	LIMPEZA E CONSERVAÇÃO	66.967,42	22.519,26	12.029,40	633.328,34	4.254,50	739.098,92
33903979	SERV. APOIO ADMINIST,TÉCNICO,OPERACIONAL	545.868,69	-	48.445,84	3.714.859,79	230.763,80	4.539.938,12
33903980	HOSPEDAGENS	699.651,65	-	123.381,27	132.522,77	129.010,57	1.084.566,26
33903981	SERVIÇOS BANCÁRIOS	387.614,62	646.754,71	61.182,88	579.875,67	84.430,22	1.759.858,10
33903983	SERVIÇOS COPIAS E REPRODUÇÃO DOCUMENTOS	2.502.743,68	168.472,05	279.805,87	18.237,83	446.581,92	3.415.841,35
33903985	SERVIÇOS DE ITENS REPARAVEIS DE AVIAÇÃO	334.346,69	-	-	-	-	334.346,69
33903987	SERV. RELAC. INDÚSTRIALIZ. AEROESPACIAL	346.499,87	-	-	-	-	346.499,87
33903988	SERVIÇOS DE PUBLICIDADE E PROPAGANDA	44.165.037,64	1.516.941,24	782.257,33	2.925.427,58	268.023,74	49.657.687,53
33903989	MANUTENÇÃO DE REPARTICOES SERV. EXTERIOR	-	-	-	18.895,00	-	18.895,00
33903992	REPRESENTAÇÃO OFICIAL PODERES EST. E TCE	121.510,83	-	-	-	-	121.510,83
33903993	MANUTENÇÃO DE PALÁCIOS	749.000,00	-	-	-	-	749.000,00
33903994	AQUISIÇÃO DE SOFTWARES DE APLICAÇÃO	230.273,19	78.698,15	24.721,82	142.665,90	74.259,34	550.618,40
33903995	MANUT. CONSERV. EQUIPAM. PROC. DADOS	925.946,26	139.842,11	78.965,62	2.272.295,63	64.421,90	3.481.471,52
33903996	OUT. SERV. TERCEIROS PJ-PGTO ANTECIPADO	90.408,67	3.000,00	26.400,98	157.839,81	1.291.386,53	1.569.035,99
33903997	DESPESAS DE TELEPROCESSAMENTO	3.931.202,43	491.000,00	2.880,00	491.861,52	25.532,80	4.942.476,75
33903999	OUTROS SERV. TERCEIROS PESSOA JURÍDICA	10.408.677,18	788.424,04	1.379.146,57	14.072.870,16	1.103.289,54	27.752.407,49
339046	AUXÍLIO-ALIMENTAÇÃO	129.561.633,24	3.180.826,69	10.838.171,64	862.920,88	475.903,00	144.919.455,45
33904601	AUXÍLIO-ALIMENTAÇÃO EM PECUNIA	129.561.633,24	3.180.826,69	10.838.171,64	862.920,88	475.903,00	144.919.455,45

DEMONSTRATIVO DA DESPESA ORÇAMENTÁRIA POR ÓRGÃO - CONSOLIDADO GERAL
EXERCÍCIO DE 2005

ITEM	TÍTULOS	ADMINISTRAÇÃO DIRETA	AUTARQUIAS	FUNDAÇÕES	FUNDOS	EMPRESAS	TOTAL
339047	OBRIGAÇÕES TRIBUTÁRIAS E CONTRIBUTIVAS	20.354.976,82	4.475.627,53	411.864,72	1.034.040,52	4.349.705,83	30.626.215,42
33904701	IMPOSTO PROPR. TERRITORIAL RURAL - ITR	-	-	1.910,81	-	22.402,19	24.313,00
33904702	IMPOSTO PROP. PREDIAL TERRIT. URB.-IPTU	404.501,41	10.741,60	80.722,58	4.231,73	359.820,89	860.018,21
33904703	IMPOSTO DE RENDA	-	-	-	-	833.561,97	833.561,97
33904704	ADICIONAL DO IMPOSTO DE RENDA	4.570,65	2.653,88	-	3.706,80	8.643,62	19.574,95
33904705	IMPOSTO PROPR. VEÍCULOS AUTOMOTORES-IPVA	1.495,21	41,00	-	662,50	306.424,41	308.623,12
33904707	IMPOSTO CIRCULAÇÃO MERCAD. SERV. - ICMS	-	-	-	-	29.706,43	29.706,43
33904708	IMPOSTO SERVIÇOS QUALQUER NATUREZA-ISQN	315,00	638.173,31	-	-	598.021,97	1.236.510,28
33904710	TAXAS	25.694,53	35.721,59	2.501,07	41.779,04	84.782,61	190.478,84
33904711	COFINS	-	-	-	-	870.509,09	870.509,09
33904712	CONTRIBUIÇÃO PARA O PIS/PASEP	19.696.635,62	3.691.111,47	22.772,07	-	191.678,51	23.602.197,67
33904713	CONTRIBUIÇÃO SOCIAL SOBRE O LUCRO	-	-	-	-	160.491,78	160.491,78
33904714	CPMF	-	-	-	-	181.370,64	181.370,64
33904715	MULTAS	255,39	627,80	-	489,48	1.397,03	2.769,70
33904716	JUROS	-	70.885,02	-	-	490,76	71.375,78
33904718	CONTRIBUIÇÃO PREVID. SERV. TERCEIROS-PF	192.592,12	1.960,10	92.143,15	973.067,52	14.702,67	1.274.465,56
33904721	CONTRIBUIÇÃO SINDICAL	-	-	-	-	6.557,99	6.557,99
33904799	OUTRAS OBRIG.TRIBUTÁRIAS E CONTRIBUTIVAS	29.199,49	23.711,76	211.815,04	10.583,49	679.143,27	954.453,05
339048	OUTROS AUXÍLIOS FINANCEIROS PES. FISÍCAS	-	-	-	16.957.595,68	-	16.957.595,68
33904801	AUXÍLIO A PESSOAS FISÍCAS	-	-	-	16.957.595,68	-	16.957.595,68
339049	AUXÍLIO-TRANSPORTE	1.846.384,69	-	-	-	-	1.846.384,69
33904901	AUXÍLIO-TRANSPORTE	1.846.384,69	-	-	-	-	1.846.384,69
339067	DEPÓSITOS COMPULSÓRIOS	-	-	9.541,04	-	-	9.541,04
33906702	DEPÓSITOS JUDICIAIS	-	-	9.541,04	-	-	9.541,04
339091	SENTENÇAS JUDICIAIS	-	192.044,36	56.845,31	11.907.040,02	3.590.782,02	15.746.711,71
33909115	SENTENÇAS JUDICIAIS DE PEQUENO VALOR	-	87.807,32	43.717,33	109.594,11	-	241.118,76
33909130	SENTENÇAS INDENIZATÓRIAS	-	58.834,41	-	-	1.188.682,76	1.247.517,17
33909132	OUTROS PRECATÓRIOS RELAT. DESP. CORRENTE	-	30.385,74	-	11.674.845,81	-	11.705.231,55
33909199	DIVERSAS SENTENÇAS	-	15.016,89	13.127,98	122.600,10	2.402.099,26	2.552.844,23
339092	DESPESAS DE EXERCÍCIOS ANTERIORES	12.699.938,51	6.459.694,71	4.127.140,95	20.846.170,41	1.296.487,78	45.429.432,36
33909201	APOSENTADORIAS E REFORMAS	715,12	-	-	-	90.677,34	91.392,46
33909203	PENSÕES	962.968,00	-	-	-	-	962.968,00
33909204	CONTRATAÇÃO POR TEMPO DETERMINADO	-	-	1.970,10	-	-	1.970,10
33909205	OUTROS BENEFÍCIOS PREVIDÊNCIARIOS	-	4.421.589,78	-	-	-	4.421.589,78
33909208	OUTROS BENEFÍCIOS ASSISTÊNCIAIS	53.838,79	-	-	-	-	53.838,79
33909214	DIÁRIAS - CIVIL	79.689,54	-	-	-	-	79.689,54
33909230	MATERIAL DE CONSUMO	226.096,27	394.629,76	57.229,37	9.526.611,92	2.975,24	10.207.542,56
33909231	PREM. CULT,ARTIST,CIENTIF,DESPORTIVO	710,70	-	-	-	40.000,00	40.710,70

DEMONSTRATIVO DA DESPESA ORÇAMENTÁRIA POR ÓRGÃO - CONSOLIDADO GERAL
EXERCÍCIO DE 2005

ITEM	TÍTULOS	ADMINISTRAÇÃO DIRETA	AUTARQUIAS	FUNDAÇÕES	FUNDOS	EMPRESAS	TOTAL
33909232	MATERIAL DE DISTRIBUIÇÃO GRATUITA	23.457,44	-	-	-	-	23.457,44
33909233	PASSAGENS E DESPESAS COM LOCOMOÇÃO	31.978,06	2.192,33	-	10.893,64	8.187,94	53.251,97
33909235	SERVIÇOS DE CONSULTORIA	213.502,10	-	-	395,07	22.454,36	236.351,53
33909236	OUTROS SERVIÇOS TERCEIROS-PESSOA FISÍCA	123.404,39	-	22.610,68	405.598,34	8.050,40	559.663,81
33909237	LOCAÇÃO DE MÃO-DE-OBRA	1.448.767,43	314.793,92	209.467,79	27.426,37	55.561,19	2.056.016,70
33909239	OUTROS SERV. TERCEIROS PESSOA JURÍDICA	4.577.305,40	787.385,98	3.592.148,17	10.739.440,36	465.345,47	20.161.625,38
33909246	AUXÍLIO-ALIMENTAÇÃO	34.912,35	-	-	-	-	34.912,35
33909247	OBRIGAÇÕES TRIBUTÁRIAS E CONTRIBUTIVAS	179.299,45	81.315,60	243.714,84	9.096,97	397.860,57	911.287,43
33909248	OUTROS AUXÍLIOS FINANCEIROS PES. FISÍCAS	-	-	-	93.726,70	-	93.726,70
33909291	SENTENÇAS JUDICIAIS	4.444.642,82	441.955,74	-	-	200,00	4.886.798,56
33909293	INDENIZAÇÕES E RESTITUIÇÕES	302.385,61	15.831,60	-	54.124,66	205.175,27	577.517,14
339093	INDENIZAÇÕES E RESTITUIÇÕES	7.285.746,93	4.689.559,22	11.708,26	4.601.980,68	28.077,11	16.617.072,20
33909301	INDENIZAÇÕES	23.930,95	-	-	93.340,22	-	117.271,17
33909302	RESTITUIÇÕES	2.816.450,50	4.673.867,16	10.754,58	3.559.139,47	28.077,11	11.088.288,82
33909303	AJUDA DE CUSTO	1.806.002,94	-	-	18.398,84	-	1.824.401,78
33909304	INDENIZAÇÃO DE TRANSPORTE	109.674,70	-	-	9.340,59	-	119.015,29
33909306	RESSARCIMEN. ASSIST. MÉDICA/ODONTOLÓGICO	737,19	15.538,99	484,09	106.459,85	-	123.220,12
33909399	DIVERSAS INDENIZAÇÕES E RESTITUIÇÕES	2.528.950,65	153,07	469,59	815.301,71	-	3.344.875,02
400000	DESPESAS DE CAPITAL	585.998.620,22	221.525.992,85	16.366.052,42	177.287.683,21	10.566.100,55	1.011.744.449,25
440000	INVESTIMENTOS	307.099.831,79	196.191.379,65	16.366.052,42	169.317.585,64	6.530.260,29	695.505.109,79
442000	TRANSFERÊNCIAS A UNIÃO	7.900,82	-	2.100,00	-	-	10.000,82
442042	AUXÍLIOS	7.900,82	-	2.100,00	-	-	10.000,82
44204299	OUTROS AUXÍLIOS	7.900,82	-	2.100,00	-	-	10.000,82
444000	TRANSFERÊNCIAS A MUNICÍPIOS	90.161.964,58	3.037.370,58	222.780,80	35.156.598,01	-	128.578.713,97
444041	CONTRIBUIÇÕES	27.970,85	-	5.000,00	8.000,00	-	40.970,85
44404101	DESPESA C/ MANUT.OUTR.ENTID.DIR.PÚBLICO	27.970,85	-	5.000,00	8.000,00	-	40.970,85
444042	AUXÍLIOS	89.611.559,71	3.037.370,58	217.780,80	34.848.598,01	-	127.715.309,10
44404201	DESP.TRANSF.INST.PRIV. S/FINS LUCRETIVOS	-	-	-	49.000,00	-	49.000,00
44404202	DESP. TRANSF. MUNICÍPIOS DESPESA CAPITAL	46.683.949,37	3.037.370,58	217.780,80	34.791.876,25	-	84.730.977,00
44404299	OUTROS AUXÍLIOS	42.927.610,34	-	-	7.721,76	-	42.935.332,10
444051	OBRAS E INSTALAÇÕES	522.434,02	-	-	300.000,00	-	822.434,02
44405198	OBRAS CONTRATADAS	78.497,75	-	-	300.000,00	-	378.497,75
44405199	OUTRAS OBRAS E INSTALAÇÕES	443.936,27	-	-	-	-	443.936,27
445000	TRANSF. A INST. PRIV. S/ FINS LUCRATIVOS	3.251.271,51	-	3.429.255,24	49.665.302,54	-	56.345.829,29
445041	CONTRIBUIÇÕES	-	-	-	28.983,69	-	28.983,69
44504102	DESP. C/ MANUT.OUTR.ENTID.DIR.PRIVADO	-	-	-	28.983,69	-	28.983,69
445042	AUXÍLIOS	3.251.271,51	-	3.429.255,24	49.636.318,85	-	56.316.845,60
44504201	DESP.TRANSF.INST.PRIV.S/LUC.DESP.CAPITAL	477.042,51	-	3.429.255,24	38.853.261,40	-	42.759.559,15

DEMONSTRATIVO DA DESPESA ORÇAMENTÁRIA POR ÓRGÃO - CONSOLIDADO GERAL
EXERCÍCIO DE 2005

ITEM	TÍTULOS	ADMINISTRAÇÃO DIRETA	AUTARQUIAS	FUNDAÇÕES	FUNDOS	EMPRESAS	TOTAL
44504202	DESP. TRANF. MUN. APLIC. DESP. CAPITAL	35.000,00	-	-	48.000,00	-	83.000,00
44504299	OUTROS AUXÍLIOS	2.739.229,00	-	-	10.735.057,45	-	13.474.286,45
449000	APLICAÇÕES DIRETAS	213.678.694,88	193.154.009,07	12.711.916,38	84.495.685,09	6.530.260,29	510.570.565,71
449020	AUXÍLIO FINANCEIRO A PESQUISADORES	-	-	561.523,65	-	-	561.523,65
44902002	PESQ. CIENT. TECN. COLETIVA	-	-	561.523,65	-	-	561.523,65
449035	SERVIÇOS DE CONSULTORIA	95.113,00	3.819.312,51	-	-	-	3.914.425,51
44903501	ASSESSORIA E CONSUL. TÉCNICA OU JURÍDICA	95.113,00	3.339.000,00	-	-	-	3.434.113,00
44903502	AUDITORIA EXTERNA	-	480.312,51	-	-	-	480.312,51
449039	OUTROS SERV. TERCEIROS - PESSOA JURÍDICA	-	506.580,50	-	-	-	506.580,50
44903905	SERVIÇOS TÉCNICOS PROFISSIONAIS	-	358.580,50	-	-	-	358.580,50
44903999	OUTROS SERV. TERCEIROS - PESS. JURÍDICA	-	148.000,00	-	-	-	148.000,00
449051	OBRAS E INSTALAÇÕES	156.059.007,45	149.798.263,14	6.166.089,20	32.670.876,40	1.163.563,18	345.857.799,37
44905107	REFORMA	28.243.996,94	313.654,81	971.740,69	6.150.941,25	251.397,70	35.931.731,39
44905180	ESTUDOS E PROJETOS	1.439.777,04	766.340,05	126.619,81	2.350.401,56	18.040,00	4.701.178,46
44905191	OBRAS EM ANDAMENTO	72.819.270,52	145.054.736,68	2.493.942,60	4.152.765,96	98.170,37	224.618.886,13
44905192	INSTALAÇÕES INCORPOR/INERENTES AO IMÓVEL	2.406.427,46	920,00	-	203.388,30	90.143,34	2.700.879,10
44905193	BENFEITORIAS EM PROPRIED. DE TERCEIROS	22.410,00	-	-	42.655,66	165.848,32	230.913,98
44905198	OBRAS CONTRATADAS	45.595.509,80	1.851.062,52	2.534.399,07	18.780.702,73	142.057,79	68.903.731,91
44905199	OUTRAS OBRAS E INSTALAÇÕES	5.533.905,69	1.811.549,08	39.387,03	1.012.584,94	397.905,66	8.795.332,40
449052	EQUIPAMENTOS E MATERIAL PERMANENTE	40.889.341,00	5.912.252,58	5.722.109,59	44.433.664,63	4.993.763,11	101.951.130,91
44905202	AERONAVES	-	244.190,00	-	-	-	244.190,00
44905204	APARELHOS E MEDIAÇÃO E ORIENTAÇÃO	156.421,14	2.211.781,30	118.693,74	68.835,60	67.442,36	2.623.174,14
44905206	APARELHOS E EQUIPAMENTOS DE COMÚNICAÇÃO	437.303,86	31.909,80	48.379,16	686.021,47	41.900,46	1.245.514,75
44905208	APAR.EQUIP.UTENS.MÉD.ODONT.LABOR.HOSPIT.	119.948,21	-	1.348.510,32	12.757.457,23	1.409.751,75	15.635.667,51
44905210	APARELHOS E EQUIP. P/ESPORTES E DIVERSOS	116.685,48	-	26.196,70	4.290,00	-	147.172,18
44905212	APARELHOS E UTENSÍLIOS DOMÉSTICOS	1.745.965,14	12.268,00	60.482,07	1.398.022,72	60.554,93	3.277.292,86
44905214	ARMAMENTOS	-	-	-	3.434.080,11	-	3.434.080,11
44905218	COLEÇÕES E MATERIAIS BIBLIOGRÁFICOS	1.403.534,88	13.353,39	408.527,41	83.801,42	21.113,01	1.930.330,11
44905219	DISCOTECAS E FILMOTECAS	68.244,50	-	7.286,27	-	-	75.530,77
44905220	EMBARCAÇÕES	-	-	-	214.000,00	-	214.000,00
44905222	EQUIPAMENTOS DE MANOBRA E PATRULHAMENTO	-	-	-	62.998,30	-	62.998,30
44905224	EQUIPAMENTOS DE PROTEÇÃO,SEGUR.,SOCORRO	336.370,35	450,00	2.210,00	2.956.412,87	17.775,75	3.313.218,97
44905226	INSTRUMENTOS MUSICAIS E ARTÍSTICOS	96.359,84	-	22.887,95	-	-	119.247,79
44905228	MÁQ. E EQUIP. DE NATUREZA INDUSTRIAL	208.980,29	119,00	51.097,44	125.177,66	2.525,00	387.899,39
44905230	MÁQUINAS E EQUIPAMENTOS ENERGÉTICOS	300.850,76	-	13.096,15	248.398,26	49.026,50	611.371,67
44905232	MÁQUINAS E EQUIPAMENTOS GRÁFICOS	182.076,60	380,00	2.244,00	407.667,41	490,00	592.858,01
44905233	EQUIPAMENTOS PARA ÁUDIO, VÍDEO E FOTO	1.279.643,22	141.595,20	238.946,65	252.836,64	216.445,49	2.129.467,20
44905234	MÁQUINAS, UTENSÍLIOS E EQUIPAMENTOS DIV.	710.062,07	16.932,77	106.370,27	776.211,52	45.626,01	1.655.202,64

DEMONSTRATIVO DA DESPESA ORÇAMENTÁRIA POR ÓRGÃO - CONSOLIDADO GERAL
EXERCÍCIO DE 2005

ITEM	TÍTULOS	ADMINISTRAÇÃO DIRETA	AUTARQUIAS	FUNDAÇÕES	FUNDOS	EMPRESAS	TOTAL
44905235	EQUIPAMENTOS DE PROCESSAMENTO DE DADOS	12.775.744,53	1.388.009,88	1.454.139,84	5.690.550,98	522.004,45	21.830.449,68
44905236	MÁQUINAS,INSTALAÇÕES E UTENS.ESCRITÓRIO	80.439,24	51.262,02	206.106,55	69.294,27	8.611,18	415.713,26
44905238	MÁQUINAS,FERRAMENTAS,UTENSÍLIOS OFICINA	14.845,67	278,65	10.054,50	44.608,45	2.648,40	72.435,67
44905239	EQUIPAM. E UTENS.HIDRÁULICOS E ELÉTRICOS	158.922,74	-	115.130,24	29.530,90	13.122,51	316.706,39
44905240	MÁQUINAS E EQUIP.AGRÍCOLAS E RODOVIÁRIOS	959.943,92	-	39.608,49	28.980,00	780.213,46	1.808.745,87
44905242	MOBILIÁRIO EM GERAL	12.742.382,59	691.892,07	837.163,86	3.971.511,23	692.062,33	18.935.012,08
44905244	OBRAS DE ARTE E PEÇAS PARA MUSEU	76.106,00	-	-	952,90	-	77.058,90
44905246	SEMOVENTES E EQUIPAMENTOS DE MONTARIA	-	-	-	224.544,00	3.100,00	227.644,00
44905248	VEÍCULOS DIVERSOS	1.812.697,10	-	250.716,26	1.378.535,76	259.060,55	3.701.009,67
44905251	PEÇAS NÃO INCORPORÁVEIS A IMÓVEIS	543.378,97	17.970,50	93.072,32	168.585,64	31.889,78	854.897,21
44905252	VEÍCULOS DE TRAÇÃO MECÂNICA	2.886.137,72	1.088.640,00	209.332,00	5.558.678,40	572.666,38	10.315.454,50
44905253	CARROS DE COMBATE	2.072,20	-	-	-	-	2.072,20
44905257	ACESSÓRIOS PARA AUTOMÓVEIS	765,00	1.220,00	3.201,00	87.827,90	5.990,00	99.003,90
44905258	EQUIPAMENTOS DE MERGULHO E SALVAMENTO	-	-	-	2.295,00	-	2.295,00
44905283	EQUIP.SIST.PROT. E VIGILÂNCIA AMBIENTAL	-	-	-	16.790,00	-	16.790,00
44905299	OUTROS EQUIP. E MATERIAL PERMANENTE	1.994.460,30	-	48.656,40	3.908.615,05	169.742,81	6.121.474,56
449061	AQUISIÇÃO DE IMÓVEIS	15.366.361,36	3.746.935,95	-	-	328.000,00	19.441.297,31
44906101	EDIFÍCIOS	13.191.253,96	-	-	-	-	13.191.253,96
44906103	TERRENOS	2.175.107,40	3.319.373,96	-	-	328.000,00	5.822.481,36
44906107	CASAS E APARTAMENTOS	-	427.561,99	-	-	-	427.561,99
449091	SENTENÇAS JUDICIAIS	-	7.014.589,25	-	-	-	7.014.589,25
44909133	OUTROS PRECATÓRIOS RELAT. A DESP. CAP.	-	7.014.589,25	-	-	-	7.014.589,25
449092	DESPESAS DE EXERCÍCIOS ANTERIORES	1.268.872,07	22.356.075,14	262.193,94	4.782.229,98	44.934,00	28.714.305,13
44909230	MATERIAL DE CONSUMO	-	-	-	62.744,09	-	62.744,09
44909239	OUTROS SERV. TECEIROS - PESSOA JURÍDICA	-	-	-	6.647,50	-	6.647,50
44909251	OBRAS E INSTALAÇÕES	1.228.985,50	22.329.703,94	-	584.947,09	-	24.143.636,53
44909252	EQUIPAMENTOS E MATERIAL PERMANENTE	39.886,57	1.291,20	262.193,94	4.128.022,91	44.934,00	4.476.328,62
44909261	AQUISIÇÃO DE IMÓVEIS	-	25.080,00	-	-	-	25.080,00
449093	INDENIZAÇÕES E RESTITUIÇÕES	-	-	-	2.608.914,08	-	2.608.914,08
44909399	DIVERAS INDENIZAÇÕES E RESTITUIÇÕES	-	-	-	2.608.914,08	-	2.608.914,08
450000	INVERSÕES FINANCEIRAS	4.131.195,00	25.334.613,20	-	7.970.097,57	4.035.840,26	41.471.746,03
459000	APLICAÇÕES DIRETAS	4.131.195,00	25.334.613,20	-	7.970.097,57	4.035.840,26	41.471.746,03
459061	AQUISIÇÃO DE IMÓVEIS	-	-	-	600.000,00	660.000,00	1.260.000,00
45906101	EDIFÍCIOS	-	-	-	600.000,00	-	600.000,00
45906199	OUTRAS AQUISICOES DE BENS IMÓVEIS	-	-	-	-	660.000,00	660.000,00
459062	AQUISIÇÃO DE MATERIAL PARA REVENDA	-	-	-	2.115.393,18	303.824,70	2.419.217,88
45906299	OUTRAS AQUISICOES DE BENS PARA REVENDA	-	-	-	2.115.393,18	303.824,70	2.419.217,88
459065	CONST. OU AUMENTO DE CAPITAL DE EMPRESAS	4.131.195,00	-	-	125.000,00	-	4.256.195,00

DEMONSTRATIVO DA DESPESA ORÇAMENTÁRIA POR ÓRGÃO - CONSOLIDADO GERAL
EXERCÍCIO DE 2005

ITEM	TÍTULOS	ADMINISTRAÇÃO DIRETA	AUTARQUIAS	FUNDAÇÕES	FUNDOS	EMPRESAS	TOTAL
45906501	CAPITAL DE EMPRESAS PÚBLICAS	-	-	-	125.000,00	-	125.000,00
45906502	CAPITAL DE SOCIEDADES DE ECONOMIA MISTA	4.131.195,00	-	-	-	-	4.131.195,00
459066	CONCESSÃO DE EMPRÉSTIMOS E FINANCIAMENTO	-	25.334.613,20	-	5.118.921,89	1.848.786,71	32.302.321,80
45906602	EMPRÉSTIMOS FINANCEIROS	-	-	-	-	120.426,34	120.426,34
45906699	OUTRAS CONCESSÕES DE EMPREST. E FINANC.	-	25.334.613,20	-	5.118.921,89	1.728.360,37	32.181.895,46
459092	DESPESAS DE EXERCÍCIOS ANTERIORES	-	-	-	10.782,50	1.223.228,85	1.234.011,35
45909262	AQUISIÇÃO DE PRODUTOS PARA REVENDA	-	-	-	10.782,50	-	10.782,50
45909266	CONCESSÃO DE EMPRÉSTIMOS E FINANCIAM.	-	-	-	-	1.223.228,85	1.223.228,85
460000	AMORTIZAÇÃO DA DÍVIDA	274.767.593,43	-	-	-	-	274.767.593,43
469000	APLICAÇÕES DIRETAS	274.767.593,43	-	-	-	-	274.767.593,43
469071	PRINCIPAL DA DÍVIDA CONTRAT. RESGATADO	274.767.593,43	-	-	-	-	274.767.593,43
46907101	AMORTIZAÇÃO DIV.CONTRATADA INST. FINANC.	34.430.921,58	-	-	-	-	34.430.921,58
46907102	AMORTIZAÇÃO DA DÍVIDA CONTRAT. GOVERNOS	193.432.956,45	-	-	-	-	193.432.956,45
46907103	AMORTIZAÇÃO DA DÍVIDA CONTRAT. EXTERIOR	46.903.715,40	-	-	-	-	46.903.715,40

Florianópolis, 24 de março de 2006

WANDERLEI PEREIRA DAS NEVES
DIRETOR DE CONTABILIDADE GERAL
CONTADOR CRC-SC N.º 15.874

VILSON COELHO
GERENTE DE CONTABILIDADE CENTRALIZADA
CONTADOR CRC/SC N.º 7.678

REINALDO NERI PEREIRA
AUXILIAR ADMINISTRATIVO - CODESC
MATRÍCULA 294.365

SUPERÁVIT/DÉFICIT ORÇAMENTÁRIO DE EXECUÇÃO - CONSOLIDADO GERAL
EXERCÍCIO DE 2005

SUPERÁVIT/DÉFICIT DO ORÇAMENTO CORRENTE

MESES	NO MÊS				ATÉ O MÊS			
	RECEITA	DESPESA	SUPERÁVIT/DÉFICIT	%	RECEITA	DESPESA	SUPERÁVIT/DÉFICIT	%
JANEIRO	742.413.897,72	2.396.952.868,40	(1.654.538.970,68)	(222,86)	742.413.897,72	2.396.952.868,40	(1.654.538.970,68)	(222,86)
FEVEREIRO	660.121.508,78	584.728.679,41	75.392.829,37	11,42	1.402.535.406,50	2.981.681.547,81	(1.579.146.141,31)	(112,59)
MARÇO	673.553.271,66	506.371.314,46	167.181.957,20	24,82	2.076.088.678,16	3.488.052.862,27	(1.411.964.184,11)	(68,01)
ABRIL	714.870.815,76	525.834.921,64	189.035.894,12	26,44	2.790.959.493,92	4.013.887.783,91	(1.222.928.289,99)	(43,82)
MAIO	709.798.799,10	463.228.128,82	246.570.670,28	34,74	3.500.758.293,02	4.477.115.912,73	(976.357.619,71)	(27,89)
JUNHO	735.359.785,59	441.327.383,05	294.032.402,54	39,98	4.236.118.078,61	4.918.443.295,78	(682.325.217,17)	(16,11)
JULHO	748.396.770,28	489.526.960,67	258.869.809,61	34,59	4.984.514.848,89	5.407.970.256,45	(423.455.407,56)	(8,50)
AGOSTO	750.666.610,12	466.577.767,28	284.088.842,84	37,84	5.735.181.459,01	5.874.548.023,73	(139.366.564,72)	(2,43)
SETEMBRO	745.215.029,06	436.048.602,03	309.166.427,03	41,49	6.480.396.488,07	6.310.596.625,76	169.799.862,31	2,62
OUTUBRO	766.223.751,35	490.306.909,48	275.916.841,87	36,01	7.246.620.239,42	6.800.903.535,24	445.716.704,18	6,15
NOVEMBRO	721.616.126,97	620.018.228,96	101.597.898,01	14,08	7.968.236.366,39	7.420.921.764,20	547.314.602,19	6,87
DEZEMBRO	851.851.230,04	525.228.702,82	326.622.527,22	38,34	8.820.087.596,43	7.946.150.467,02	873.937.129,41	9,91

EVOLUÇÃO %
ADMINISTRAÇÃO DIRETA

EXERCÍCIO	CORRENTE	CAPITAL	TOTAL
1999	7,06	(64,85)	0,80
2000	9,35	(22,80)	1,16
2001	10,53	(367,58)	2,35
2002	5,96	(39,13)	(2,52)
2003	6,52	(428,41)	(2,97)
2004	14,06	(420,59)	6,12
MÉDIA	**8,91**	**(223,89)**	**0,82**
2005	9,91	(730,32)	(0,18)

SUPERÁVIT/DÉFICIT DO ORÇAMENTO DE CAPITAL

MESES	NO MÊS				ATÉ O MÊS			
	RECEITA	DESPESA	SUPERÁVIT/DÉFICIT	%	RECEITA	DESPESA	SUPERÁVIT/DÉFICIT	%
JANEIRO	3.031.136,88	94.902.672,13	(91.871.535,25)	(3.030,93)	3.031.136,88	94.902.672,13	(91.871.535,25)	(3.030,93)
FEVEREIRO	2.987.660,87	73.265.109,56	(70.277.448,69)	(2.352,26)	6.018.797,75	168.167.781,69	(162.148.983,94)	(2.694,04)
MARÇO	12.536.240,37	163.907.955,40	(151.371.715,03)	(1.207,47)	18.555.038,12	332.075.737,09	(313.520.698,97)	(1.689,68)
ABRIL	6.916.550,27	101.801.725,55	(94.885.175,28)	(1.371,86)	25.471.588,39	433.877.462,64	(408.405.874,25)	(1.603,38)
MAIO	4.396.162,99	53.172.842,28	(48.776.679,29)	(1.109,53)	29.867.751,38	487.050.304,92	(457.182.553,54)	(1.530,69)
JUNHO	12.286.186,78	81.712.897,75	(69.426.710,97)	(565,08)	42.153.938,16	568.763.202,67	(526.609.264,51)	(1.249,25)
JULHO	4.864.091,54	60.153.902,01	(55.289.810,47)	(1.136,69)	47.018.029,70	628.917.104,68	(581.899.074,98)	(1.237,61)
AGOSTO	4.663.936,09	96.971.201,23	(92.307.265,14)	(1.979,17)	51.681.965,79	725.888.305,91	(674.206.340,12)	(1.304,53)
SETEMBRO	16.496.481,94	82.516.396,06	(66.019.914,12)	(400,21)	68.178.447,73	808.404.701,97	(740.226.254,24)	(1.085,72)
OUTUBRO	16.948.404,45	103.998.094,61	(87.049.690,16)	(513,62)	85.126.852,18	912.402.796,58	(827.275.944,40)	(971,82)
NOVEMBRO	6.670.943,64	99.033.448,38	(92.362.504,74)	(1.384,55)	91.797.795,82	1.011.436.244,96	(919.638.449,14)	(1.001,81)
DEZEMBRO	30.051.613,41	308.204,29	29.743.409,12	98,97	121.849.409,23	1.011.744.449,25	(889.895.040,02)	(730,32)

SUPERÁVIT/DÉFICIT ORÇAMENTÁRIO DE EXECUÇÃO

MESES	NO MÊS				ATÉ O MÊS			
	RECEITA	DESPESA	SUPERÁVIT/DÉFICIT	%	RECEITA	DESPESA	SUPERÁVIT/DÉFICIT	%
JANEIRO	745.445.034,60	2.491.855.540,53	(1.746.410.505,93)	(234,28)	745.445.034,60	2.491.855.540,53	(1.746.410.505,93)	(234,28)
FEVEREIRO	663.109.169,65	657.993.788,97	5.115.380,68	0,77	1.408.554.204,25	3.149.849.329,50	(1.741.295.125,25)	(123,62)
MARÇO	686.089.512,03	670.279.269,86	15.810.242,17	2,30	2.094.643.716,28	3.820.128.599,36	(1.725.484.883,08)	(82,38)
ABRIL	721.787.366,03	627.636.647,19	94.150.718,84	13,04	2.816.431.082,31	4.447.765.246,55	(1.631.334.164,24)	(57,92)
MAIO	714.194.962,09	516.400.971,10	197.793.990,99	27,69	3.530.626.044,40	4.964.166.217,65	(1.433.540.173,25)	(40,60)
JUNHO	747.645.972,37	523.040.280,80	224.605.691,57	30,04	4.278.272.016,77	5.487.206.498,45	(1.208.934.481,68)	(28,26)
JULHO	753.260.861,82	549.680.862,68	203.579.999,14	27,03	5.031.532.878,59	6.036.887.361,13	(1.005.354.482,54)	(19,98)
AGOSTO	755.330.546,21	563.548.968,51	191.781.577,70	25,39	5.786.863.424,80	6.600.436.329,64	(813.572.904,84)	(14,06)
SETEMBRO	761.711.511,00	518.564.998,09	243.146.512,91	31,92	6.548.574.935,80	7.119.001.327,73	(570.426.391,93)	(8,71)
OUTUBRO	783.172.155,80	594.305.004,09	188.867.151,71	24,12	7.331.747.091,60	7.713.306.331,82	(381.559.240,22)	(5,20)
NOVEMBRO	728.287.070,61	719.051.677,34	9.235.393,27	1,27	8.060.034.162,21	8.432.358.009,16	(372.323.846,95)	(4,62)
DEZEMBRO	881.902.843,45	525.536.907,11	356.365.936,34	40,41	8.941.937.005,66	8.957.894.916,27	(15.957.910,61)	(0,18)

Florianópolis, 24 de março de 2006

WANDERLEI PEREIRA DAS NEVES
DIRETOR DE CONTABILIDADE GERAL
CONTADOR CRC-SC N.º 15.874

VILSON COELHO
GERENTE DE CONTABILIDADE CENTRALIZADA
CONTADOR CRC/SC N.º 7.678

REINALDO NERI PEREIRA
AUXILIAR ADMINISTRATIVO - CODESC
MATRÍCULA 294.365

SUPERÁVIT/DÉFICIT ORÇAMENTÁRIO DE EXECUÇÃO - CONSOLIDADO DA ADMINISTRAÇÃO DIRETA
EXERCÍCIO DE 2005

SUPERÁVIT/DÉFICIT DO ORÇAMENTO CORRENTE

MESES	NO MÊS				ATÉ O MÊS			
	RECEITA	DESPESA	SUPERÁVIT/DÉFICIT	%	RECEITA	DESPESA	SUPERÁVIT/DÉFICIT	%
JANEIRO	683.742.515,58	2.121.787.500,62	(1.438.044.985,04)	(210,32)	683.742.515,58	2.121.787.500,62	(1.438.044.985,04)	(210,32)
FEVEREIRO	578.804.873,55	319.078.737,63	259.726.135,92	44,87	1.262.547.389,13	2.440.866.238,25	(1.178.318.849,12)	(93,33)
MARÇO	598.017.041,29	326.119.358,53	271.897.682,76	45,47	1.860.564.430,42	2.766.985.596,78	(906.421.166,36)	(48,72)
ABRIL	633.121.204,99	383.364.866,16	249.756.338,83	39,45	2.493.685.635,41	3.150.350.462,94	(656.664.827,53)	(26,33)
MAIO	625.879.556,66	351.754.582,64	274.124.974,02	43,80	3.119.565.192,07	3.502.105.045,58	(382.539.853,51)	(12,26)
JUNHO	608.371.993,61	319.359.122,93	289.012.870,68	47,51	3.727.937.185,68	3.821.464.168,51	(93.526.982,83)	(2,51)
JULHO	664.550.296,16	367.420.237,87	297.130.058,29	44,71	4.392.487.481,84	4.188.884.406,38	203.603.075,46	4,64
AGOSTO	632.015.962,54	354.126.435,84	277.889.526,70	43,97	5.024.503.444,38	4.543.010.842,22	481.492.602,16	9,58
SETEMBRO	648.638.837,26	342.688.121,67	305.950.715,59	47,17	5.673.142.281,64	4.885.698.963,89	787.443.317,75	13,88
OUTUBRO	668.481.092,49	309.935.681,09	358.545.411,40	53,64	6.341.623.374,13	5.195.634.644,98	1.145.988.729,15	18,07
NOVEMBRO	612.950.669,10	349.078.030,75	263.872.638,35	43,05	6.954.574.043,23	5.544.712.675,73	1.409.861.367,50	20,27
DEZEMBRO	706.917.871,40	387.829.019,68	319.088.851,72	45,14	7.661.491.914,63	5.932.541.695,41	1.728.950.219,22	22,57

EVOLUÇÃO %
ADMINISTRAÇÃO DIRETA

EXERCÍCIO	CORRENTE	CAPITAL	TOTAL
1999	12,24	(48,73)	6,73
2000	15,99	(13,46)	7,96
2001	17,34	(449,31)	12,41
2002	17,47	(16,72)	10,62
2003	19,14	(238,84)	14,12
2004	26,40	(305,09)	21,31
MÉDIA	**13,70**	**(127,84)**	**8,64**
2005	6,31	(113,25)	2,65

SUPERÁVIT/DÉFICIT DO ORÇAMENTO DE CAPITAL

MESES	NO MÊS				ATÉ O MÊS			
	RECEITA	DESPESA	SUPERÁVIT/DÉFICIT	%	RECEITA	DESPESA	SUPERÁVIT/DÉFICIT	%
JANEIRO	1.261.227,98	43.514.462,17	(42.253.234,19)	(3.350,17)	1.261.227,98	43.514.462,17	(42.253.234,19)	(3.350,17)
FEVEREIRO	805.503,60	56.177.872,05	(55.372.368,45)	(6.874,25)	2.066.731,58	99.692.334,22	(97.625.602,64)	(4.723,67)
MARÇO	10.037.770,12	59.794.891,58	(49.757.121,46)	(495,70)	12.104.501,70	159.487.225,80	(147.382.724,10)	(1.217,59)
ABRIL	4.807.148,18	66.333.153,34	(61.526.005,16)	(1.279,89)	16.911.649,88	225.820.379,14	(208.908.729,26)	(1.235,29)
MAIO	1.886.472,02	41.049.729,13	(39.163.257,11)	(2.076,01)	18.798.121,90	266.870.108,27	(248.071.986,37)	(1.319,66)
JUNHO	9.486.880,43	46.814.642,23	(37.327.761,80)	(393,47)	28.285.002,33	313.684.750,50	(285.399.748,17)	(1.009,01)
JULHO	2.425.403,43	50.444.307,28	(48.018.903,85)	(1.979,83)	30.710.405,76	364.129.057,78	(333.418.652,02)	(1.085,69)
AGOSTO	1.582.125,57	66.154.674,29	(64.572.548,72)	(4.081,38)	32.292.531,33	430.283.732,07	(397.991.200,74)	(1.232,46)
SETEMBRO	14.208.082,75	57.074.744,64	(42.866.661,89)	(301,71)	46.500.614,08	487.358.476,71	(440.857.862,63)	(948,07)
OUTUBRO	14.790.426,63	50.699.907,56	(35.909.480,93)	(242,79)	61.291.040,71	538.058.384,27	(476.767.343,56)	(777,87)
NOVEMBRO	4.626.187,09	43.091.200,33	(38.465.013,24)	(831,46)	65.917.227,80	581.149.584,60	(515.232.356,80)	(781,64)
DEZEMBRO	22.062.332,39	4.849.035,62	17.213.296,77	78,02	87.979.560,19	585.998.620,22	(498.019.060,03)	(566,06)

SUPERÁVIT/DÉFICIT ORÇAMENTÁRIO DE EXECUÇÃO

MESES	NO MÊS				ATÉ O MÊS			
	RECEITA	DESPESA	SUPERÁVIT/DÉFICIT	%	RECEITA	DESPESA	SUPERÁVIT/DÉFICIT	%
JANEIRO	685.003.743,56	2.165.301.962,79	(1.480.298.219,23)	(216,10)	685.003.743,56	2.165.301.962,79	(1.480.298.219,23)	(216,10)
FEVEREIRO	579.610.377,15	375.256.609,68	204.353.767,47	35,26	1.264.614.120,71	2.540.558.572,47	(1.275.944.451,76)	(100,90)
MARÇO	608.054.811,41	385.914.250,11	222.140.561,30	36,53	1.872.668.932,12	2.926.472.822,58	(1.053.803.890,46)	(56,27)
ABRIL	637.928.353,17	449.698.019,50	188.230.333,67	29,51	2.510.597.285,29	3.376.170.842,08	(865.573.556,79)	(34,48)
MAIO	627.766.028,68	392.804.311,77	234.961.716,91	37,43	3.138.363.313,97	3.768.975.153,85	(630.611.839,88)	(20,09)
JUNHO	617.858.874,04	366.173.765,16	251.685.108,88	40,74	3.756.222.188,01	4.135.148.919,01	(378.926.731,00)	(10,09)
JULHO	666.975.699,59	417.864.545,15	249.111.154,44	37,35	4.423.197.887,60	4.553.013.464,16	(129.815.576,56)	(2,93)
AGOSTO	633.598.088,11	420.281.110,13	213.316.977,98	33,67	5.056.795.975,71	4.973.294.574,29	83.501.401,42	1,65
SETEMBRO	662.846.920,01	399.762.866,31	263.084.053,70	39,69	5.719.642.895,72	5.373.057.440,60	346.585.455,12	6,06
OUTUBRO	683.271.519,12	360.635.588,65	322.635.930,47	47,22	6.402.914.414,84	5.733.693.029,25	669.221.385,59	10,45
NOVEMBRO	617.576.856,19	392.169.231,08	225.407.625,11	36,50	7.020.491.271,03	6.125.862.260,33	894.629.010,70	12,74
DEZEMBRO	728.980.203,79	392.678.055,30	336.302.148,49	46,13	7.749.471.474,82	6.518.540.315,63	1.230.931.159,19	15,88

Florianópolis, 24 de março de 2006

WANDERLEI PEREIRA DAS NEVES
DIRETOR DE CONTABILIDADE GERAL
CONTADOR CRC-SC N.º 15.874

MARISTELA REINERT
GERENTE DE CONTABILIDADE FINANCEIRA
CONTADOR CRC-SC N.º 18.097

VILSON COELHO
GERENTE DE CONTABILIDADE CENTRALIZADA
CONTADOR CRC/SC N.º 7.678

REINALDO NERI PEREIRA
AUXILIAR ADMINISTRATIVO - CODESC
MATRÍCULA 294.365

SUPERÁVIT/DÉFICIT ORÇAMENTÁRIO DE EXECUÇÃO - CONSOLIDADO DAS AUTARQUIAS
EXERCÍCIO DE 2005

SUPERÁVIT/DÉFICIT DO ORÇAMENTO CORRENTE

MESES	NO MÊS				ATÉ O MÊS			
	RECEITA	DESPESA	SUPERÁVIT/DÉFICIT	%	RECEITA	DESPESA	SUPERÁVIT/DÉFICIT	%
JANEIRO	18.422.046,01	85.868.090,64	(67.446.044,63)	(366,12)	18.422.046,01	85.868.090,64	(67.446.044,63)	(366,12)
FEVEREIRO	52.202.636,31	28.796.952,28	23.405.684,03	44,84	70.624.682,32	114.665.042,92	(44.040.360,60)	(62,36)
MARÇO	36.495.868,95	41.315.732,55	(4.819.863,60)	(13,21)	107.120.551,27	155.980.775,47	(48.860.224,20)	(45,61)
ABRIL	40.270.590,33	53.489.973,69	(13.219.383,36)	(32,83)	147.391.141,60	209.470.749,16	(62.079.607,56)	(42,12)
MAIO	40.735.640,21	31.115.271,76	9.620.368,45	23,62	188.126.781,81	240.586.020,92	(52.459.239,11)	(27,89)
JUNHO	50.728.773,48	33.696.654,81	17.032.118,67	33,57	238.855.555,29	274.282.675,73	(35.427.120,44)	(14,83)
JULHO	39.696.213,06	49.767.923,85	(10.071.710,79)	(25,37)	278.551.768,35	324.050.599,58	(45.498.831,23)	(16,33)
AGOSTO	43.138.032,28	32.395.409,09	10.742.623,19	24,90	321.689.800,63	356.446.008,67	(34.756.208,04)	(10,80)
SETEMBRO	42.354.568,65	35.210.462,59	7.144.106,06	16,87	364.044.369,28	391.656.471,26	(27.612.101,98)	(7,58)
OUTUBRO	46.668.008,71	106.085.700,81	(59.417.692,10)	(127,32)	410.712.377,99	497.742.172,07	(87.029.794,08)	(21,19)
NOVEMBRO	51.983.716,00	107.680.304,12	(55.696.588,12)	(107,14)	462.696.093,99	605.422.476,19	(142.726.382,20)	(30,85)
DEZEMBRO	92.862.647,45	149.367.375,75	(56.504.728,30)	(60,85)	555.558.741,44	754.789.851,94	(199.231.110,50)	(35,86)

EVOLUÇÃO %
ADMINISTRAÇÃO DIRETA

EXERCÍCIO	CORRENTE	CAPITAL	TOTAL
1999	(7,31)	(833,97)	(23,56)
2000	(7,74)	(301,55)	(38,86)
2001	(7,84)	(217,18)	(34,13)
2002	(24,73)	(395,56)	(64,77)
2003	(22,30)	(1.599,59)	(92,63)
2004	100,00	(862,82)	(58,20)
MÉDIA	**(7,94)**	**(291,38)**	**(26,89)**
2005	100,00	(782,64)	(68,14)

SUPERÁVIT/DÉFICIT DO ORÇAMENTO DE CAPITAL

MESES	NO MÊS				ATÉ O MÊS			
	RECEITA	DESPESA	SUPERÁVIT/DÉFICIT	%	RECEITA	DESPESA	SUPERÁVIT/DÉFICIT	%
JANEIRO	1.551.302,12	27.021.692,74	(25.470.390,62)	(1.641,87)	1.551.302,12	27.021.692,74	(25.470.390,62)	(1.641,87)
FEVEREIRO	1.766.055,21	8.785.960,79	(7.019.905,58)	(397,49)	3.317.357,33	35.807.653,53	(32.490.296,20)	(979,40)
MARÇO	1.686.652,10	95.234.192,28	(93.547.540,18)	(5.546,34)	5.004.009,43	131.041.845,81	(126.037.836,38)	(2.518,74)
ABRIL	1.629.724,87	26.251.214,89	(24.621.490,02)	(1.510,78)	6.633.734,30	157.293.060,70	(150.659.326,40)	(2.271,11)
MAIO	1.494.239,56	2.791.659,36	(1.297.419,80)	(86,83)	8.127.973,86	160.084.720,06	(151.956.746,20)	(1.869,55)
JUNHO	1.417.543,78	22.336.965,59	(20.919.421,81)	(1.475,75)	9.545.517,64	182.421.685,65	(172.876.168,01)	(1.811,07)
JULHO	1.427.971,70	(1.448.325,96)	2.876.297,66	201,43	10.973.489,34	180.973.359,69	(169.999.870,35)	(1.549,19)
AGOSTO	2.090.113,57	17.071.118,41	(14.981.004,84)	(716,76)	13.063.602,91	198.044.478,10	(184.980.875,19)	(1.416,00)
SETEMBRO	1.772.674,12	4.943.625,04	(3.170.950,92)	(178,88)	14.836.277,03	202.988.103,14	(188.151.826,11)	(1.268,19)
OUTUBRO	1.790.243,36	30.089.764,29	(28.299.520,93)	(1.580,76)	16.626.520,39	233.077.867,43	(216.451.347,04)	(1.301,84)
NOVEMBRO	1.704.771,36	14.639.303,15	(12.934.531,79)	(758,73)	18.331.291,75	247.717.170,58	(229.385.878,83)	(1.251,34)
DEZEMBRO	6.766.947,94	(26.191.177,73)	32.958.125,67	487,05	25.098.239,69	221.525.992,85	(196.427.753,16)	(782,64)

SUPERÁVIT/DÉFICIT ORÇAMENTÁRIO DE EXECUÇÃO

MESES	NO MÊS				ATÉ O MÊS			
	RECEITA	DESPESA	SUPERÁVIT/DÉFICIT	%	RECEITA	DESPESA	SUPERÁVIT/DÉFICIT	%
JANEIRO	19.973.348,13	112.889.783,38	(92.916.435,25)	(465,20)	19.973.348,13	112.889.783,38	(92.916.435,25)	(465,20)
FEVEREIRO	53.968.691,52	37.582.913,07	16.385.778,45	30,36	73.942.039,65	150.472.696,45	(76.530.656,80)	(103,50)
MARÇO	38.182.521,05	136.549.924,83	(98.367.403,78)	(257,62)	112.124.560,70	287.022.621,28	(174.898.060,58)	(155,99)
ABRIL	41.900.315,20	79.741.188,58	(37.840.873,38)	(90,31)	154.024.875,90	366.763.809,86	(212.738.933,96)	(138,12)
MAIO	42.229.879,77	33.906.931,12	8.322.948,65	19,71	196.254.755,67	400.670.740,98	(204.415.985,31)	(104,16)
JUNHO	52.146.317,26	56.033.620,40	(3.887.303,14)	(7,45)	248.401.072,93	456.704.361,38	(208.303.288,45)	(83,86)
JULHO	41.124.184,76	48.319.597,89	(7.195.413,13)	(17,50)	289.525.257,69	505.023.959,27	(215.498.701,58)	(74,43)
AGOSTO	45.228.145,85	49.466.527,50	(4.238.381,65)	(9,37)	334.753.403,54	554.490.486,77	(219.737.083,23)	(65,64)
SETEMBRO	44.127.242,77	40.154.087,63	3.973.155,14	9,00	378.880.646,31	594.644.574,40	(215.763.928,09)	(56,95)
OUTUBRO	48.458.252,07	136.175.465,10	(87.717.213,03)	(181,02)	427.338.898,38	730.820.039,50	(303.481.141,12)	(71,02)
NOVEMBRO	53.688.487,36	122.319.607,27	(68.631.119,91)	(127,83)	481.027.385,74	853.139.646,77	(372.112.261,03)	(77,36)
DEZEMBRO	99.629.595,39	123.176.198,02	(23.546.602,63)	(23,63)	580.656.981,13	976.315.844,79	(395.658.863,66)	(68,14)

Florianópolis, 24 de março de 2006

WANDERLEI PEREIRA DAS NEVES
DIRETOR DE CONTABILIDADE GERAL
CONTADOR CRC-SC N.º 15.874

VILSON COELHO
GERENTE DE CONTABILIDADE CENTRALIZADA
CONTADOR CRC/SC N.º 7.678

REINALDO NERI PEREIRA
AUXILIAR ADMINISTRATIVO - CODESC
MATRÍCULA 294.365

SUPERÁVIT/DÉFICIT ORÇAMENTÁRIO DE EXECUÇÃO - CONSOLIDADO DAS EMPRESAS
EXERCÍCIO DE 2005

SUPERÁVIT/DÉFICIT DO ORÇAMENTO CORRENTE

MESES	NO MÊS				ATÉ O MÊS			
	RECEITA	DESPESA	SUPERÁVIT/DÉFICIT	%	RECEITA	DESPESA	SUPERÁVIT/DÉFICIT	%
JANEIRO	1.618.651,56	28.128.907,60	(26.510.256,04)	(1.637,80)	1.618.651,56	28.128.907,60	(26.510.256,04)	(1.637,80)
FEVEREIRO	1.443.823,12	19.176.294,90	(17.732.471,78)	(1.228,16)	3.062.474,68	47.305.202,50	(44.242.727,82)	(1.444,67)
MARÇO	2.064.211,60	27.374.631,26	(25.310.419,66)	(1.226,15)	5.126.686,28	74.679.833,76	(69.553.147,48)	(1.356,69)
ABRIL	2.213.950,23	19.058.080,58	(16.844.130,35)	(760,82)	7.340.636,51	93.737.914,34	(86.397.277,83)	(1.176,97)
MAIO	2.734.784,26	21.372.641,11	(18.637.856,85)	(681,51)	10.075.420,77	115.110.555,45	(105.035.134,68)	(1.042,49)
JUNHO	3.148.842,73	19.855.807,15	(16.706.964,42)	(530,57)	13.224.263,50	134.966.362,60	(121.742.099,10)	(920,60)
JULHO	2.976.563,76	21.382.344,14	(18.405.780,38)	(618,36)	16.200.827,26	156.348.706,74	(140.147.879,48)	(865,07)
AGOSTO	3.114.121,68	23.125.904,02	(20.011.782,34)	(642,61)	19.314.948,94	179.474.610,76	(160.159.661,82)	(829,20)
SETEMBRO	6.155.035,95	22.157.870,91	(16.002.834,96)	(260,00)	25.469.984,89	201.632.481,67	(176.162.496,78)	(691,65)
OUTUBRO	5.951.058,07	23.152.182,16	(17.201.124,09)	(289,04)	31.421.042,96	224.784.663,83	(193.363.620,87)	(615,40)
NOVEMBRO	3.633.972,05	24.030.092,54	(20.396.120,49)	(561,26)	35.055.015,01	248.814.756,37	(213.759.741,36)	(609,78)
DEZEMBRO	4.120.781,54	27.864.851,76	(23.744.070,22)	(576,20)	39.175.796,55	276.679.608,13	(237.503.811,58)	(606,25)

EVOLUÇÃO %
ADMINISTRAÇÃO DIRETA

EXERCÍCIO	CORRENTE	CAPITAL	TOTAL
2002	(472,94)	(350,28)	(463,74)
2003	(461,96)	(49,51)	(429,52)
2004	(637,07)	(152,63)	(600,19)
MÉDIA	**(467,45)**	**(199,90)**	**(446,63)**
2005	(606,25)	(2.720,64)	(626,28)

SUPERÁVIT/DÉFICIT DO ORÇAMENTO DE CAPITAL

MESES	NO MÊS				ATÉ O MÊS			
	RECEITA	DESPESA	SUPERÁVIT/DÉFICIT	%	RECEITA	DESPESA	SUPERÁVIT/DÉFICIT	%
JANEIRO	-	1.578.548,95	(1.578.548,95)	-	-	1.578.548,95	(1.578.548,95)	-
FEVEREIRO	-	249.376,81	(249.376,81)	-	-	1.827.925,76	(1.827.925,76)	-
MARÇO	125.000,00	1.428.394,80	(1.303.394,80)	(1.042,72)	125.000,00	3.256.320,56	(3.131.320,56)	(2.505,06)
ABRIL	-	657.172,05	(657.172,05)	-	125.000,00	3.913.492,61	(3.788.492,61)	(3.030,79)
MAIO	-	346.364,59	(346.364,59)	-	125.000,00	4.259.857,20	(4.134.857,20)	(3.307,89)
JUNHO	-	511.088,43	(511.088,43)	-	125.000,00	4.770.945,63	(4.645.945,63)	(3.716,76)
JULHO	-	756.081,56	(756.081,56)	-	125.000,00	5.527.027,19	(5.402.027,19)	(4.321,62)
AGOSTO	42.700,00	615.749,96	(573.049,96)	(1.342,04)	167.700,00	6.142.777,15	(5.975.077,15)	(3.562,96)
SETEMBRO	-	767.944,78	(767.944,78)	-	167.700,00	6.910.721,93	(6.743.021,93)	(4.020,88)
OUTUBRO	-	1.096.163,05	(1.096.163,05)	-	167.700,00	8.006.884,98	(7.839.184,98)	(4.674,53)
NOVEMBRO	-	2.699.885,55	(2.699.885,55)	-	167.700,00	10.706.770,53	(10.539.070,53)	(6.284,48)
DEZEMBRO	206.900,00	(140.669,98)	347.569,98	167,99	374.600,00	10.566.100,55	(10.191.500,55)	(2.720,64)

SUPERÁVIT/DÉFICIT ORÇAMENTÁRIO DE EXECUÇÃO

MESES	NO MÊS				ATÉ O MÊS			
	RECEITA	DESPESA	SUPERÁVIT/DÉFICIT	%	RECEITA	DESPESA	SUPERÁVIT/DÉFICIT	%
JANEIRO	1.618.651,56	29.707.456,55	(28.088.804,99)	(1.735,32)	1.618.651,56	29.707.456,55	(28.088.804,99)	(1.735,32)
FEVEREIRO	1.443.823,12	19.425.671,71	(17.981.848,59)	(1.245,43)	3.062.474,68	49.133.128,26	(46.070.653,58)	(1.504,36)
MARÇO	2.189.211,60	28.803.026,06	(26.613.814,46)	(1.215,68)	5.251.686,28	77.936.154,32	(72.684.468,04)	(1.384,02)
ABRIL	2.213.950,23	19.715.252,63	(17.501.302,40)	(790,50)	7.465.636,51	97.651.406,95	(90.185.770,44)	(1.208,01)
MAIO	2.734.784,26	21.719.005,70	(18.984.221,44)	(694,18)	10.200.420,77	119.370.412,65	(109.169.991,88)	(1.070,25)
JUNHO	3.148.842,73	20.366.895,58	(17.218.052,85)	(546,81)	13.349.263,50	139.737.308,23	(126.388.044,73)	(946,78)
JULHO	2.976.563,76	22.138.425,70	(19.161.861,94)	(643,76)	16.325.827,26	161.875.733,93	(145.549.906,67)	(891,53)
AGOSTO	3.156.821,68	23.741.653,98	(20.584.832,30)	(652,07)	19.482.648,94	185.617.387,91	(166.134.738,97)	(852,73)
SETEMBRO	6.155.035,95	22.925.815,69	(16.770.779,74)	(272,47)	25.637.684,89	208.543.203,60	(182.905.518,71)	(713,42)
OUTUBRO	5.951.058,07	24.248.345,21	(18.297.287,14)	(307,46)	31.588.742,96	232.791.548,81	(201.202.805,85)	(636,94)
NOVEMBRO	3.633.972,05	26.729.978,09	(23.096.006,04)	(635,56)	35.222.715,01	259.521.526,90	(224.298.811,89)	(636,80)
DEZEMBRO	4.327.681,54	27.724.181,78	(23.396.500,24)	(540,62)	39.550.396,55	287.245.708,68	(247.695.312,13)	(626,28)

Florianópolis, 24 de março de 2006

WANDERLEI PEREIRA DAS NEVES
DIRETOR DE CONTABILIDADE GERAL
CONTADOR CRC-SC N.º 15.874

VILSON COELHO
GERENTE DE CONTABILIDADE CENTRALIZADA
CONTADOR CRC/SC N.º 7.678

REINALDO NERI PEREIRA
AUXILIAR ADMINISTRATIVO - CODESC
MATRÍCULA 294.365

SUPERÁVIT/DÉFICIT ORÇAMENTÁRIO DE EXECUÇÃO - CONSOLIDADO DAS FUNDAÇÕES
EXERCÍCIO DE 2005

SUPERÁVIT/DÉFICIT DO ORÇAMENTO CORRENTE

MESES	NO MÊS				ATÉ O MÊS			
	RECEITA	DESPESA	SUPERÁVIT/DÉFICIT	%	RECEITA	DESPESA	SUPERÁVIT/DÉFICIT	%
JANEIRO	3.214.967,58	20.240.294,05	(17.025.326,47)	(529,56)	3.214.967,58	20.240.294,05	(17.025.326,47)	(529,56)
FEVEREIRO	958.773,65	7.930.559,88	(6.971.786,23)	(727,16)	4.173.741,23	28.170.853,93	(23.997.112,70)	(574,95)
MARÇO	1.039.333,15	17.404.160,32	(16.364.827,17)	(1.574,55)	5.213.074,38	45.575.014,25	(40.361.939,87)	(774,24)
ABRIL	1.086.681,62	14.365.170,96	(13.278.489,34)	(1.221,93)	6.299.756,00	59.940.185,21	(53.640.429,21)	(851,47)
MAIO	1.246.111,44	15.535.289,40	(14.289.177,96)	(1.146,70)	7.545.867,44	75.475.474,61	(67.929.607,17)	(900,22)
JUNHO	1.393.440,12	15.133.161,91	(13.739.721,79)	(986,03)	8.939.307,56	90.608.636,52	(81.669.328,96)	(913,60)
JULHO	1.687.160,58	20.750.672,43	(19.063.511,85)	(1.129,92)	10.626.468,14	111.359.308,95	(100.732.840,81)	(947,94)
AGOSTO	1.334.190,35	16.180.755,81	(14.846.565,46)	(1.112,78)	11.960.658,49	127.540.064,76	(115.579.406,27)	(966,33)
SETEMBRO	1.280.821,29	16.528.001,14	(15.247.179,85)	(1.190,42)	13.241.479,78	144.068.065,90	(130.826.586,12)	(988,01)
OUTUBRO	1.613.519,61	21.184.476,56	(19.570.956,95)	(1.212,94)	14.854.999,39	165.252.542,46	(150.397.543,07)	(1.012,44)
NOVEMBRO	2.402.197,21	16.909.198,36	(14.507.001,15)	(603,91)	17.257.196,60	182.161.740,82	(164.904.544,22)	(955,57)
DEZEMBRO	1.733.654,92	10.693.567,24	(8.959.912,32)	(516,82)	18.990.851,52	192.855.308,06	(173.864.456,54)	(915,52)

EVOLUÇÃO %
ADMINISTRAÇÃO DIRETA

EXERCÍCIO	CORRENTE	CAPITAL	TOTAL
1999	(791,14)	45,19	(661,24)
2000	(763,42)	(76,52)	(581,76)
2001	(533,30)	(200,00)	(465,20)
2002	(451,03)	(514,66)	(457,40)
2003	(691,06)	(700,20)	(691,59)
2004	(645,39)	(556,48)	(637,77)
MÉDIA	**(538,33)**	**(241,03)**	**(476,20)**
2005	(915,52)	-	(1.001,70)

SUPERÁVIT/DÉFICIT DO ORÇAMENTO DE CAPITAL

MESES	NO MÊS				ATÉ O MÊS			
	RECEITA	DESPESA	SUPERÁVIT/DÉFICIT	%	RECEITA	DESPESA	SUPERÁVIT/DÉFICIT	%
JANEIRO	-	2.546.551,83	(2.546.551,83)	-	-	2.546.551,83	(2.546.551,83)	-
FEVEREIRO	-	969.673,94	(969.673,94)	-	-	3.516.225,77	(3.516.225,77)	-
MARÇO	-	2.356.444,65	(2.356.444,65)	-	-	5.872.670,42	(5.872.670,42)	-
ABRIL	-	560.101,03	(560.101,03)	-	-	6.432.771,45	(6.432.771,45)	-
MAIO	-	1.738.533,11	(1.738.533,11)	-	-	8.171.304,56	(8.171.304,56)	-
JUNHO	-	841.196,16	(841.196,16)	-	-	9.012.500,72	(9.012.500,72)	-
JULHO	-	1.076.995,08	(1.076.995,08)	-	-	10.089.495,80	(10.089.495,80)	-
AGOSTO	-	1.779.037,34	(1.779.037,34)	-	-	11.868.533,14	(11.868.533,14)	-
SETEMBRO	-	1.156.113,45	(1.156.113,45)	-	-	13.024.646,59	(13.024.646,59)	-
OUTUBRO	-	2.041.509,04	(2.041.509,04)	-	-	15.066.155,63	(15.066.155,63)	-
NOVEMBRO	-	3.276.120,83	(3.276.120,83)	-	-	18.342.276,46	(18.342.276,46)	-
DEZEMBRO	-	(1.976.224,04)	1.976.224,04	-	-	16.366.052,42	(16.366.052,42)	-

SUPERÁVIT/DÉFICIT ORÇAMENTÁRIO DE EXECUÇÃO

MESES	NO MÊS				ATÉ O MÊS			
	RECEITA	DESPESA	SUPERÁVIT/DÉFICIT	%	RECEITA	DESPESA	SUPERÁVIT/DÉFICIT	%
JANEIRO	3.214.967,58	22.786.845,88	(19.571.878,30)	(608,77)	3.214.967,58	22.786.845,88	(19.571.878,30)	(608,77)
FEVEREIRO	958.773,65	8.900.233,82	(7.941.460,17)	(828,29)	4.173.741,23	31.687.079,70	(27.513.338,47)	(659,20)
MARÇO	1.039.333,15	19.760.604,97	(18.721.271,82)	(1.801,28)	5.213.074,38	51.447.684,67	(46.234.610,29)	(886,90)
ABRIL	1.086.681,62	14.925.271,99	(13.838.590,37)	(1.273,47)	6.299.756,00	66.372.956,66	(60.073.200,66)	(953,58)
MAIO	1.246.111,44	17.273.822,51	(16.027.711,07)	(1.286,22)	7.545.867,44	83.646.779,17	(76.100.911,73)	(1.008,51)
JUNHO	1.393.440,12	15.974.358,07	(14.580.917,95)	(1.046,40)	8.939.307,56	99.621.137,24	(90.681.829,68)	(1.014,42)
JULHO	1.687.160,58	21.827.667,51	(20.140.506,93)	(1.193,75)	10.626.468,14	121.448.804,75	(110.822.336,61)	(1.042,89)
AGOSTO	1.334.190,35	17.959.793,15	(16.625.602,80)	(1.246,12)	11.960.658,49	139.408.597,90	(127.447.939,41)	(1.065,56)
SETEMBRO	1.280.821,29	17.684.114,59	(16.403.293,30)	(1.280,69)	13.241.479,78	157.092.712,49	(143.851.232,71)	(1.086,37)
OUTUBRO	1.613.519,61	23.225.985,60	(21.612.465,99)	(1.339,46)	14.854.999,39	180.318.698,09	(165.463.698,70)	(1.113,86)
NOVEMBRO	2.402.197,21	20.185.319,19	(17.783.121,98)	(740,29)	17.257.196,60	200.504.017,28	(183.246.820,68)	(1.061,86)
DEZEMBRO	1.733.654,92	8.717.343,20	(6.983.688,28)	(402,83)	18.990.851,52	209.221.360,48	(190.230.508,96)	(1.001,70)

Florianópolis, 24 de março de 2006

WANDERLEI PEREIRA DAS NEVES
DIRETOR DE CONTABILIDADE GERAL
CONTADOR CRC-SC N.º 15.874

VILSON COELHO
GERENTE DE CONTABILIDADE CENTRALIZADA
CONTADOR CRC/SC N.º 7.678

REINALDO NERI PEREIRA
AUXILIAR ADMINISTRATIVO - CODESC
MATRÍCULA 294.365

SUPERÁVIT/DÉFICIT ORÇAMENTÁRIO DE EXECUÇÃO - CONSOLIDADO DOS FUNDOS
EXERCÍCIO DE 2005

SUPERÁVIT/DÉFICIT DO ORÇAMENTO CORRENTE

MESES	NO MÊS				ATÉ O MÊS			
	RECEITA	DESPESA	SUPERÁVIT/DÉFICIT	%	RECEITA	DESPESA	SUPERÁVIT/DÉFICIT	%
JANEIRO	35.415.716,99	140.928.075,49	(105.512.358,50)	(297,93)	35.415.716,99	140.928.075,49	(105.512.358,50)	(297,93)
FEVEREIRO	26.711.402,15	209.746.134,72	(183.034.732,57)	(685,23)	62.127.119,14	350.674.210,21	(288.547.091,07)	(464,45)
MARÇO	35.936.816,67	94.157.431,80	(58.220.615,13)	(162,01)	98.063.935,81	444.831.642,01	(346.767.706,20)	(353,61)
ABRIL	38.178.388,59	55.556.830,25	(17.378.441,66)	(45,52)	136.242.324,40	500.388.472,26	(364.146.147,86)	(267,28)
MAIO	39.202.706,53	43.450.343,91	(4.247.637,38)	(10,84)	175.445.030,93	543.838.816,17	(368.393.785,24)	(209,98)
JUNHO	71.716.735,65	53.282.636,25	18.434.099,40	25,70	247.161.766,58	597.121.452,42	(349.959.685,84)	(141,59)
JULHO	39.486.536,72	30.205.782,38	9.280.754,34	23,50	286.648.303,30	627.327.234,80	(340.678.931,50)	(118,85)
AGOSTO	71.064.303,27	40.749.262,52	30.315.040,75	42,66	357.712.606,57	668.076.497,32	(310.363.890,75)	(86,76)
SETEMBRO	46.785.765,91	19.464.145,72	27.321.620,19	58,40	404.498.372,48	687.540.643,04	(283.042.270,56)	(69,97)
OUTUBRO	43.510.072,47	29.948.868,86	13.561.203,61	31,17	448.008.444,95	717.489.511,90	(269.481.066,95)	(60,15)
NOVEMBRO	50.645.572,61	122.320.603,19	(71.675.030,58)	(141,52)	498.654.017,56	839.810.115,09	(341.156.097,53)	(68,42)
DEZEMBRO	46.216.274,73	(50.526.111,61)	96.742.386,34	209,33	544.870.292,29	789.284.003,48	(244.413.711,19)	(44,86)

EVOLUÇÃO %
ADMINISTRAÇÃO DIRETA

EXERCÍCIO	CORRENTE	CAPITAL	TOTAL
1999	(35,20)	(60,98)	(39,21)
2000	(54,11)	(321,16)	(68,81)
2001	(52,26)	(738,43)	(81,52)
2002	(70,79)	(1.396,79)	(113,71)
2003	(115,09)	(919,57)	(141,19)
2004	(118,85)	(832,92)	(141,98)
MÉDIA	**(54,58)**	**(572,82)**	**(74,07)**
2005	(44,86)	(2.011,32)	(74,70)

SUPERÁVIT/DÉFICIT DO ORÇAMENTO DE CAPITAL

MESES	NO MÊS				ATÉ O MÊS			
	RECEITA	DESPESA	SUPERÁVIT/DÉFICIT	%	RECEITA	DESPESA	SUPERÁVIT/DÉFICIT	%
JANEIRO	218.606,78	20.241.416,44	(20.022.809,66)	(9.159,28)	218.606,78	20.241.416,44	(20.022.809,66)	(9.159,28)
FEVEREIRO	416.102,06	7.082.225,97	(6.666.123,91)	(1.602,04)	634.708,84	27.323.642,41	(26.688.933,57)	(4.204,91)
MARÇO	686.818,15	5.094.032,09	(4.407.213,94)	(641,69)	1.321.526,99	32.417.674,50	(31.096.147,51)	(2.353,05)
ABRIL	479.677,22	8.000.084,24	(7.520.407,02)	(1.567,81)	1.801.204,21	40.417.758,74	(38.616.554,53)	(2.143,93)
MAIO	1.015.451,41	7.246.556,09	(6.231.104,68)	(613,63)	2.816.655,62	47.664.314,83	(44.847.659,21)	(1.592,23)
JUNHO	1.381.762,57	11.209.005,34	(9.827.242,77)	(711,21)	4.198.418,19	58.873.320,17	(54.674.901,98)	(1.302,27)
JULHO	1.010.716,41	9.324.844,05	(8.314.127,64)	(822,60)	5.209.134,60	68.198.164,22	(62.989.029,62)	(1.209,20)
AGOSTO	948.996,95	11.350.621,23	(10.401.624,28)	(1.096,07)	6.158.131,55	79.548.785,45	(73.390.653,90)	(1.191,77)
SETEMBRO	515.725,07	18.573.968,15	(18.058.243,08)	(3.501,53)	6.673.856,62	98.122.753,60	(91.448.896,98)	(1.370,26)
OUTUBRO	367.734,46	20.070.750,67	(19.703.016,21)	(5.357,95)	7.041.591,08	118.193.504,27	(111.151.913,19)	(1.578,51)
NOVEMBRO	339.985,19	35.326.938,52	(34.986.953,33)	(10.290,73)	7.381.576,27	153.520.442,79	(146.138.866,52)	(1.979,78)
DEZEMBRO	1.015.433,08	23.767.240,42	(22.751.807,34)	(2.240,60)	8.397.009,35	177.287.683,21	(168.890.673,86)	(2.011,32)

SUPERÁVIT/DÉFICIT ORÇAMENTÁRIO DE EXECUÇÃO

MESES	NO MÊS				ATÉ O MÊS			
	RECEITA	DESPESA	SUPERÁVIT/DÉFICIT	%	RECEITA	DESPESA	SUPERÁVIT/DÉFICIT	%
JANEIRO	35.634.323,77	161.169.491,93	(125.535.168,16)	(352,29)	35.634.323,77	161.169.491,93	(125.535.168,16)	(352,29)
FEVEREIRO	27.127.504,21	216.828.360,69	(189.700.856,48)	(699,29)	62.761.827,98	377.997.852,62	(315.236.024,64)	(502,27)
MARÇO	36.623.634,82	99.251.463,89	(62.627.829,07)	(171,00)	99.385.462,80	477.249.316,51	(377.863.853,71)	(380,20)
ABRIL	38.658.065,81	63.556.914,49	(24.898.848,68)	(64,41)	138.043.528,61	540.806.231,00	(402.762.702,39)	(291,77)
MAIO	40.218.157,94	50.696.900,00	(10.478.742,06)	(26,05)	178.261.686,55	591.503.131,00	(413.241.444,45)	(231,82)
JUNHO	73.098.498,22	64.491.641,59	8.606.856,63	11,77	251.360.184,77	655.994.772,59	(404.634.587,82)	(160,98)
JULHO	40.497.253,13	39.530.626,43	966.626,70	2,39	291.857.437,90	695.525.399,02	(403.667.961,12)	(138,31)
AGOSTO	72.013.300,22	52.099.883,75	19.913.416,47	27,65	363.870.738,12	747.625.282,77	(383.754.544,65)	(105,46)
SETEMBRO	47.301.490,98	38.038.113,87	9.263.377,11	19,58	411.172.229,10	785.663.396,64	(374.491.167,54)	(91,08)
OUTUBRO	43.877.806,93	50.019.619,53	(6.141.812,60)	(14,00)	455.050.036,03	835.683.016,17	(380.632.980,14)	(83,65)
NOVEMBRO	50.985.557,80	157.647.541,71	(106.661.983,91)	(209,20)	506.035.593,83	993.330.557,88	(487.294.964,05)	(96,30)
DEZEMBRO	47.231.707,81	(26.758.871,19)	73.990.579,00	156,65	553.267.301,64	966.571.686,69	(413.304.385,05)	(74,70)

Florianópolis, 28 de março de 2006

WANDERLEI PEREIRA DAS NEVES
DIRETOR DE CONTABILIDADE GERAL
CONTADOR CRC-SC N.º 15.874

VILSON COELHO
GERENTE DE CONTABILIDADE CENTRALIZADA
CONTADOR CRC/SC N.º 7.678

REINALDO NERI PEREIRA
AUXILIAR ADMINISTRATIVO - CODESC
MATRÍCULA 294.365

RECEITA LÍQUIDA DISPONÍVEL

LEI N.º 10.473 DE 13 DE AGOSTO DE 1997

EXERCÍCIO DE 2005

TÍTULOS	JANEIRO	FEVEREIRO	MARÇO	ABRIL	MAIO	JUNHO	JULHO	AGOSTO	SETEMBRO	OUTUBRO	NOVEMBRO	DEZEMBRO	TOTAL
RECEITA LÍQUIDA DISPONÍVEL	**481.516.924,18**	**424.219.756,38**	**432.890.007,65**	**443.635.730,93**	**444.166.243,31**	**435.248.547,44**	**482.999.007,04**	**452.867.497,55**	**461.323.009,64**	**466.772.406,56**	**438.289.764,58**	**522.622.303,99**	**5.486.551.199,25**
RECEITAS CORRENTES	541.804.262,20	483.700.143,82	498.218.173,79	501.457.278,10	509.402.524,51	492.138.237,89	554.101.501,13	513.186.932,78	523.491.434,56	523.064.474,19	508.330.459,11	592.713.391,78	6.241.608.813,86
RECEITAS TRIBUTÁRIAS	423.481.086,86	373.602.437,97	382.353.016,11	401.981.016,43	417.229.896,59	396.522.067,55	359.843.733,87	397.009.722,43	409.769.773,40	406.363.935,81	381.986.649,94	424.973.097,16	4.775.116.434,12
IMPOSTOS	423.178.986,63	373.411.621,69	382.101.093,20	401.668.440,98	416.938.810,01	396.208.167,25	359.609.751,48	396.727.331,13	409.532.313,00	406.150.794,87	381.773.865,50	424.752.430,70	4.772.053.606,44
I.T.B.I. ESTADUAL	3.963,14	8.192,44	9.005,31	12.715,68	19.163,79	30.021,08	30.074,74	10.151,55	17.541,49	6.859,21	11.250,04	9.731,91	168.670,38
I.R.R.F.	13.510.056,86	15.918.822,66	18.387.358,47	15.602.845,02	16.308.029,70	16.889.022,92	17.308.321,41	19.361.764,47	19.692.382,11	20.232.850,76	18.614.844,83	35.505.262,33	227.331.561,54
I.P.V.A. ESTADUAL	12.629.771,06	17.227.086,56	18.369.262,33	15.100.319,67	16.524.039,31	15.682.554,92	15.065.642,79	17.403.246,33	17.228.531,01	22.287.039,54	12.387.670,78	8.786.774,56	188.691.938,86
I.T.C.M.D.	1.208.499,62	1.655.722,84	1.447.324,40	1.864.956,42	2.366.196,40	1.810.464,98	1.532.780,96	2.053.844,51	1.950.293,97	2.071.988,15	2.259.635,34	2.825.506,66	23.047.214,25
I.C.M.S. ESTADUAL	395.826.695,95	338.601.797,19	343.888.142,69	369.087.604,19	381.721.380,81	361.796.103,35	325.672.931,58	357.898.324,27	370.643.564,42	361.552.057,21	348.500.464,51	377.625.155,24	4.332.814.221,41
TAXAS	302.100,23	190.816,28	251.922,91	312.575,45	291.086,58	313.900,30	233.982,39	282.391,30	237.460,40	213.140,94	212.784,44	220.666,46	3.062.827,68
RECEITA PATRIMONIAL	3.089.320,85	2.114.662,97	6.191.145,16	3.149.658,47	4.943.097,76	14.705.753,76	5.830.143,21	6.377.158,86	7.839.386,67	5.453.265,04	6.060.671,87	16.883.032,16	82.637.296,78
RECEITAS DE VALORES MOBILIÁRIOS	3.089.320,85	2.114.662,97	6.191.145,16	3.149.658,47	4.943.097,76	14.705.753,76	5.830.143,21	6.377.158,86	7.839.386,67	5.453.265,04	6.060.671,87	16.883.032,16	82.637.296,78
DIVIDENDOS	-	-	-	349.252,11	133,32	9.097.651,78	-	-	-	86,83	-	14.555.109,75	24.002.233,79
REMUNERAÇÃO DE DEPÓSITOS BANCÁRIOS	3.089.320,85	2.114.662,97	6.191.145,16	2.800.406,36	4.942.964,44	5.608.101,98	5.830.143,21	6.377.158,86	7.839.386,67	5.453.178,21	6.060.671,87	2.327.922,41	58.635.062,99
RECEITA DE SERVIÇOS	1.140,00	2.344,00	2.670,00	4.250,00	17.122,00	8.575,00	10.210,00	14.270,00	13.776,96	5.143,04	7.130,10	7.510,00	94.141,10
SERVIÇOS ADMINISTRATIVOS	1.140,00	2.344,00	2.670,00	4.250,00	17.122,00	8.575,00	10.210,00	14.270,00	13.776,96	5.143,04	7.130,10	7.510,00	94.141,10
TRANSFERÊNCIAS CORRENTES	109.189.317,38	104.269.798,19	104.870.359,75	91.377.332,96	82.285.736,73	74.049.735,21	182.369.774,41	104.118.779,60	99.326.725,10	100.410.185,20	118.335.175,90	152.597.050,29	1.323.199.970,72
TRANSFERÊNCIAS DA UNIÃO	60.135.866,47	54.695.934,31	53.530.864,38	42.914.503,97	26.061.173,19	23.812.436,11	135.656.179,65	55.930.864,19	50.572.767,58	55.253.813,99	62.375.513,86	94.288.227,37	715.228.145,07
PARTICIPAÇÃO NA RECEITA DA UNIÃO	48.088.356,84	41.764.819,23	40.538.489,30	30.812.310,67	13.306.454,53	11.051.709,24	122.698.461,07	42.767.256,81	37.746.149,71	42.671.591,69	49.015.705,38	64.275.964,04	544.737.268,51
F.P.E. ESTADO	34.243.338,85	29.976.394,54	28.749.075,09	17.168.900,00	-	-	111.438.609,81	28.837.633,68	24.088.394,87	27.894.297,84	33.719.233,34	47.274.589,55	383.390.467,57
I.P.I. ESTADUAL	13.845.017,99	11.788.424,69	11.789.414,21	13.643.410,67	13.306.454,53	11.051.709,24	11.259.851,26	13.929.623,13	13.657.754,84	14.777.293,85	15.296.472,04	17.001.374,49	161.346.800,94
OUTRAS TRANSFERÊNCIAS DA UNIÃO	11.862.321,25	11.862.321,25	11.862.321,25	11.862.321,25	11.862.321,25	11.862.321,25	11.862.321,25	11.862.321,25	11.862.321,25	11.862.321,25	11.862.321,25	28.687.033,75	159.172.567,50
TRANSFERÊNCIAS DA COMPENSAÇÃO FINANCEIRA	185.188,38	1.068.793,83	1.130.053,83	239.872,05	892.397,41	898.405,62	1.095.397,33	1.301.286,13	964.296,62	719.901,05	1.497.487,23	1.325.229,58	11.318.309,06
TRANSFERÊNCIAS MULTIGOVERNAMENTAIS	49.053.450,91	49.573.863,88	51.339.495,37	48.462.828,99	56.224.563,54	50.237.299,10	46.713.594,76	48.187.915,41	48.753.957,52	45.156.371,21	55.959.662,04	58.308.822,92	607.971.825,65
OUTRAS RECEITAS CORRENTES	6.043.397,11	3.710.900,69	4.800.982,77	4.945.020,24	4.926.671,43	6.852.106,37	6.047.639,64	5.667.001,89	6.541.772,43	10.831.945,10	1.940.831,30	(1.747.297,83)	60.560.971,14
MULTAS E JUROS DE MORA	4.498.789,97	2.192.325,35	3.100.128,71	2.642.820,26	2.304.566,94	4.183.348,40	3.357.678,74	3.858.952,55	4.358.637,93	4.689.735,47	4.033.068,34	4.279.548,88	43.499.601,54
MULTAS E JUROS DE MORA DOS TRIBUTOS	3.816.037,37	1.221.722,34	1.900.574,86	1.928.073,05	1.865.893,06	3.367.661,48	2.915.961,92	3.407.421,54	3.885.843,20	4.278.320,56	3.593.784,56	3.868.876,50	36.050.170,44
MULTAS E JUROS DE MORA DE I.T.C.M.D.	-	14,52	-	-	1.033,71	9.861,39	7.937,30	13.262,05	15.971,47	11.333,99	9.476,36	10.851,10	79.741,89
MULTAS E JUROS DE MORA DE I.T.B.I.	-	-	-	-	-	1.565,45	-	-	-	-	-	-	1.565,45
MULTAS E JUROS DE MORA DE I.P.V.A .	445.363,14	357.933,50	579.264,83	580.362,33	642.641,18	676.598,00	657.532,43	748.101,33	818.400,29	774.539,01	979.056,54	1.217.251,40	8.477.043,98
MULTAS E JUROS DE MORA DE I.C.M.S.	3.370.674,23	863.774,32	1.321.310,03	1.347.710,72	1.222.218,17	2.679.636,64	2.250.492,19	2.646.058,16	3.051.471,44	3.492.447,56	2.605.251,66	2.640.774,00	27.491.819,12
MULTAS E JUROS DE MORA DÍV. ATIVA DOS TRIBUTOS	612.681,36	751.191,94	730.113,81	626.343,71	324.476,41	438.666,79	280.612,04	358.289,32	384.737,29	318.040,27	373.813,14	320.126,76	5.519.092,84
MULTAS E JUROS DE MORA DE I.P.V.A .	-	-	3.921,49	11.497,12	16.140,28	14.742,41	10.787,02	10.225,98	10.009,47	7.162,19	8.287,57	8.748,54	101.522,07
MULTAS E JUROS DE MORA DE I.C.M.S.	568.255,86	706.794,43	664.035,23	534.422,57	281.910,89	394.942,61	259.268,71	337.981,85	362.716,07	303.944,84	359.336,51	302.115,57	5.075.725,14
MULTAS E JUROS DE MORA DE I.T.C.M.D.	223,56	206,12	376,39	88,04	36,06	11.217,53	-	-	-	-	82,40	213,12	12.443,22
MULTAS E JUROS DE MORA DE OUTROS TRIBUTOS	44.201,94	44.191,39	61.780,70	80.335,98	26.389,18	17.764,24	10.556,31	10.081,49	12.011,75	6.933,24	6.106,66	9.049,53	329.402,41
MULTAS DE OUTRAS ORIGENS	70.071,24	219.411,07	469.440,04	88.403,50	114.197,47	377.020,13	161.104,78	93.241,69	88.057,44	93.374,64	65.470,64	90.545,62	1.930.338,26
INDENIZAÇÕES E RESTITUIÇÕES	393.524,81	440.356,91	442.855,08	1.549.365,57	1.650.116,47	1.741.286,60	1.919.634,59	1.085.298,25	1.732.888,63	5.572.740,25	(2.591.988,41)	(6.885.611,06)	7.050.467,69
INDENIZAÇÕES	2.340,30	14.499,97	5.340,46	1.985,40	2.040,53	1.867,95	4.608,32	2.108,79	1.696,46	1.038,76	2.355,40	3.235,30	43.117,64
RESTITUIÇÕES	391.184,51	425.856,94	437.514,62	1.547.380,17	1.648.075,94	1.739.418,65	1.915.026,27	1.083.189,46	1.731.192,17	5.571.701,49	(2.594.343,81)	(6.888.846,36)	7.007.350,05
RECEITA DA DÍVIDA ATIVA	577.295,16	743.326,99	654.727,08	457.843,98	667.247,59	589.418,58	655.649,86	418.701,96	346.772,02	376.988,97	419.414,57	558.457,75	6.465.844,51
RECEITA DA DÍVIDA ATIVA TRIBUTÁRIA	569.259,32	730.217,40	649.847,42	450.054,33	654.872,06	578.149,44	648.045,60	411.837,14	341.308,33	370.827,64	416.289,77	557.134,19	6.377.842,64
DÍVIDA ATIVA DO I.P.V.A.	46.419,84	29.512,44	49.374,64	25.970,37	19.431,14	15.176,40	11.992,31	9.465,11	10.812,50	11.446,38	11.515,86	8.460,92	249.577,91
DÍVIDA ATIVA DO I.C.M.S.	522.415,72	700.579,44	599.855,60	423.698,06	635.244,21	550.967,97	636.053,29	402.372,03	330.164,36	359.381,26	404.434,11	548.133,63	6.113.299,68
DÍVIDA ATIVA DO I.T.C.M.D.	423,76	125,52	617,18	385,90	196,71	12.005,07	-	-	331,47	-	339,80	539,64	14.965,05
RECEITA DA DÍVIDA ATIVA NÃO TRIBUTÁRIA	8.035,84	13.109,59	4.879,66	7.789,65	12.375,53	11.269,14	7.604,26	6.864,82	5.463,69	6.161,33	3.124,80	1.323,56	88.001,87
RECEITAS DIVERSAS	573.787,17	334.891,44	603.271,90	294.990,43	304.740,43	338.052,79	114.676,45	304.049,13	103.473,85	192.480,41	80.336,80	300.306,60	3.545.057,40
DEDUÇÃO DA RECEITA	(60.287.338,02)	(59.480.387,44)	(65.328.166,14)	(57.821.547,17)	(65.236.281,20)	(56.889.690,45)	(71.102.494,09)	(60.319.435,23)	(62.168.424,92)	(56.292.067,63)	(70.040.694,53)	(70.091.087,79)	(755.057.614,61)
DEDUÇÕES DA RECEITA TRIBUTÁRIA	(51.929.354,47)	(52.070.934,54)	(58.102.662,72)	(52.054.970,53)	(62.095.582,97)	(54.087.204,01)	(51.552.994,99)	(52.759.616,69)	(55.361.772,45)	(48.746.598,87)	(61.543.608,70)	(59.304.963,21)	(659.610.264,15)
DEDUÇÕES DA RECEITA DAS TRANSFERÊNCIAS CORRENTES	(8.357.983,55)	(7.409.452,90)	(7.225.503,42)	(5.766.576,64)	(3.140.698,23)	(2.802.486,44)	(19.549.499,10)	(7.559.818,54)	(6.806.652,47)	(7.545.468,76)	(8.497.085,83)	(10.786.124,58)	(95.447.350,46)

Florianópolis, 24 de março de 2006

WANDERLEI PEREIRA DAS NEVES
DIRETOR DE CONTABILIDADE GERAL
CONTADOR CRC-SC N.º 15.874

MARISTELA REINERT
GERENTE DE CONTABILIDADE FINANCEIRA
CONTADOR CRC-SC N.º 18.097

REINALDO NERI PEREIRA
AUXILIAR ADMINISTRATIVO - CODESC
MATRÍCULA 294.365

ANÁLISE GRÁFICA DA RECEITA LÍQUIDA DISPONÍVEL - EVOLUÇÃO MENSAL
EXERCÍCIO DE 2005

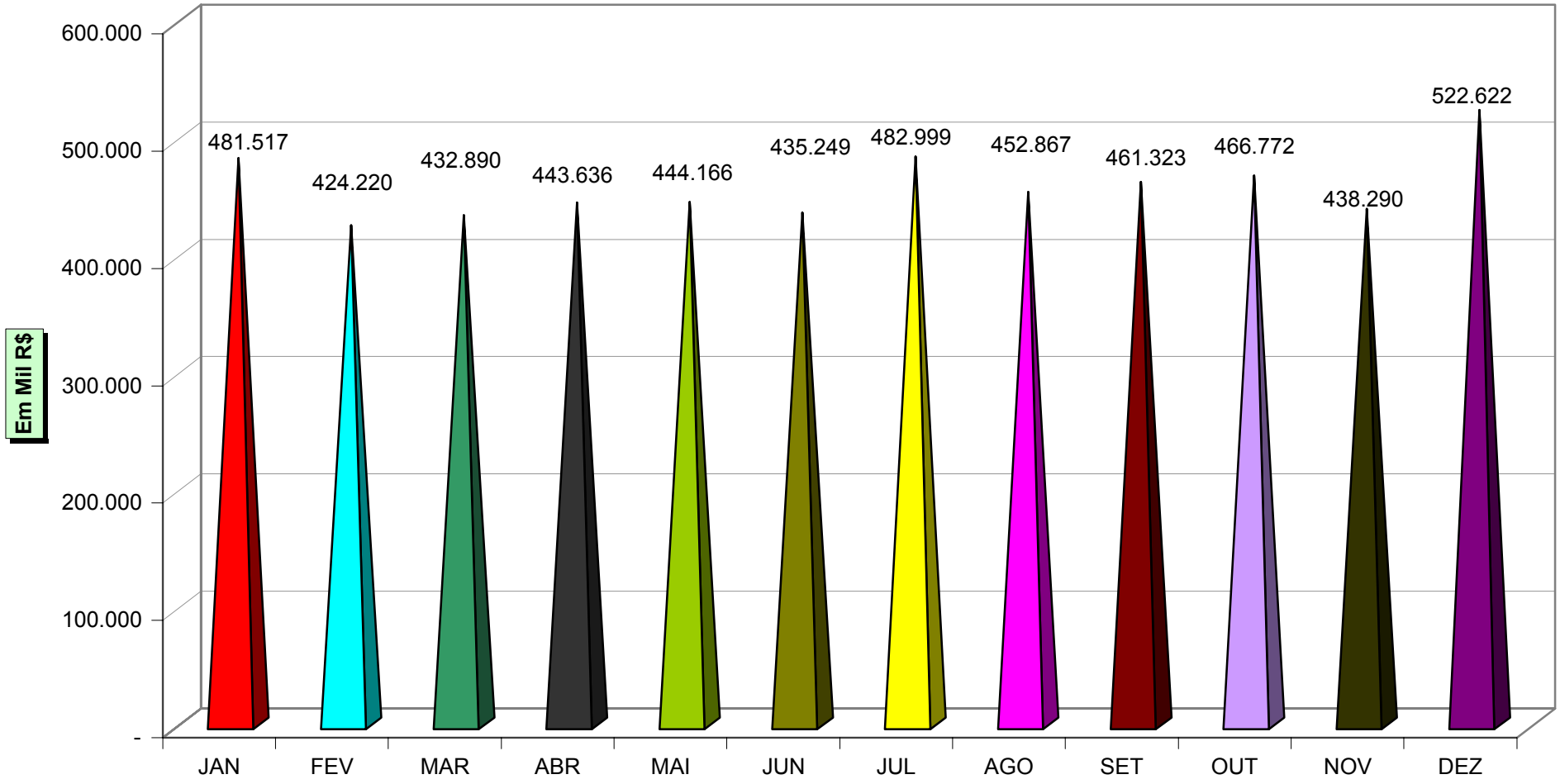

ESTADO DE SANTA CATARINA
SECRETARIA DE ESTADO DA FAZENDA
DIRETORIA DE CONTABILIDADE GERAL - DCOG

Gastos com pessoal – por Poder e Órgão
Período de referência: Janeiro à Dezembro/2005
Em relação à Receita Corrente Líquida (LRF)

Especificação	Limite Legal - segundo a L.R.F.	Limite Prudencial (95% do Limite Legal)	ANÁLISE EM RELAÇÃO AO LIMITE LEGAL - LRF (1)				ANÁLISE EM RELAÇÃO AO LIMITE LEGAL - Conforme Decisão TCE/SC nº 2517/03 e Decisão TCE/SC nº 1173/2005 (2)			
			VALOR	%	%	valor	VALOR	%	%	valor
Receita Corrente Líquida			6.718.512.035,68				6.718.512.035,68			
Gastos com pessoal - de caráter remuneratório			3.746.993.415,78	55,77	4,23	284.113.805,62	3.381.100.946,92	50,32	9,68	650.006.274,48
Poder Executivo **(2)**	49,00%	46,55%	3.138.239.927,25	46,71	2,29	153.830.970,23	2.845.597.477,25	42,35	6,65	446.473.420,23
Pensionistas	0,00%	0,00%	-	0,00	0,00	-	261.709.812,90	0,00	0,00	0,00
(-) Cota Previdência Servidor **(2)**	0,00%	0,00%	-	0,00	0,00	-	165.282.632,35	0,00	0,00	0,00
(-) Cota Previdência Patronal **(2)**	0,00%	0,00%	-	0,00	0,00	-	127.359.817,65	0,00	0,00	0,00
Poder Legislativo	3,00%	2,85%	173.495.487,06	2,58	0,42	28.059.874,01	157.871.496,97	2,35	0,65	43.683.864,10
Assembléia Legistativa	2,20%	2,09%	124.960.365,02	1,86	0,34	22.846.899,76	114.601.281,24	1,71	0,49	33.205.983,54
(-) Cota Previdência Servidor **(2)**	0,00%	0,00%	-	0,00	0,00	-	5.594.754,62	0,00	0,00	0,00
(-) Cota Previdência Patronal **(2)**	0,00%	0,00%	-	0,00	0,00	-	4.764.329,16	0,00	0,00	0,00
Tribunal de Contas	0,80%	0,76%	48.535.122,04	0,72	0,08	5.212.974,25	43.270.215,73	0,64	0,16	10.477.880,56
(-) Cota Previdência Servidor **(2)**	0,00%	0,00%	-	0,00	0,00	-	3.142.687,00	0,00	0,00	0,00
(-) Cota Previdência Patronal **(2)**	0,00%	0,00%	-	0,00	0,00	-	2.122.219,31	0,00	0,00	0,00
Poder Judiciário	6,00%	5,70%	306.238.704,37	4,56	1,44	96.872.017,77	265.185.948,44	3,95	2,05	137.924.773,70
(-) Cota Previdência Servidor **(2)**	0,00%	0,00%	-	0,00	0,00	-	24.316.474,12	0,00	0,00	0,00
(-) Cota Previdência Patronal **(2)**	0,00%	0,00%	-	0,00	0,00	-	16.736.281,81	0,00	0,00	0,00
Ministério Público	2,00%	1,90%	129.019.297,10	1,92	0,08	5.350.943,61	112.446.024,26	1,67	0,33	21.924.216,45
(-) Cota Previdência Servidor **(2)**	0,00%	0,00%	-	0,00	0,00	-	9.183.245,75	0,00	0,00	0,00
(-) Cota Previdência Patronal **(2)**	0,00%	0,00%	-	0,00	0,00	-	7.390.027,09	0,00	0,00	0,00

FONTE: Diretoria de Contabilidade Geral - SEF/SC

(**1**) = Os valores e percentuais negativos evidenciam o montante que excedeu ao limite legal.

(**2**) = Calculado conforme Decisão do Tribunal de Contas do Estado nº 2517/03 e nº 1173/2005 (total das Pensões menos a Contribuição dos Servidores ao Plano de Seguridade e menos a Cota Patronal).

(**3**) = O limite do Legislativo (3%) deve ser repartido entre a Assembléia legislativa e o Tribunal de Contas de forma proporcional à média das despesas com pessoal, em percentual da receita corrente líquida, verificadas nos três exercícios financeiros anteriores ao ato da publicação da LRF (art. 20, § 1º).

Florianópolis, 24 de março de 2006

WANDERLEI PEREIRA DAS NEVES
DIRETOR DE CONTABILIDADE GERAL
CONTADOR CRC-SC N.º 15.874

VILSON COELHO
GERENTE DE CONTABILIDADE CENTRALIZADA
CONTADOR CRC/SC N.º 7.678

REINALDO NERI PEREIRA
AUXILIAR ADMINISTRATIVO - CODESC
MATRÍCULA 294.365

Percentual dos Gastos com Pessoal - Exercício 2005

Conforme LRF

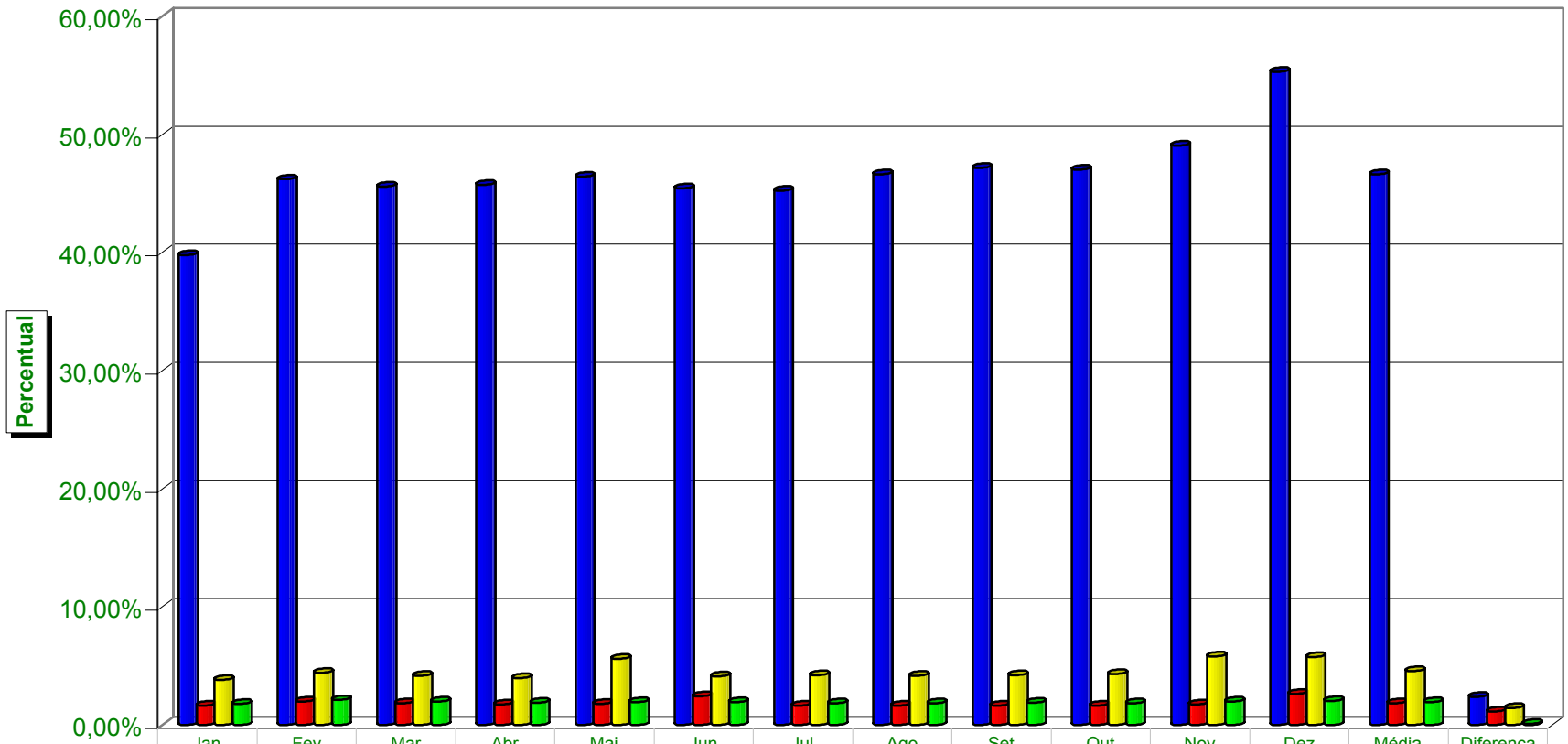

	Jan	Fev	Mar	Abr	Mai	Jun	Jul	Ago	Set	Out	Nov	Dez	Média	Diferença
Executivo - 49%	39,78%	46,19%	45,58%	45,73%	46,42%	45,44%	45,20%	46,62%	47,17%	47,03%	49,02%	55,29%	46,62%	2,38%
Legislativo - 3%	1,62%	1,98%	1,85%	1,74%	1,77%	2,41%	1,63%	1,63%	1,66%	1,64%	1,73%	2,62%	1,86%	1,14%
Judiciário - 6%	3,80%	4,43%	4,16%	3,98%	5,62%	4,11%	4,24%	4,18%	4,24%	4,30%	5,80%	5,73%	4,55%	1,45%
Ministério Público - 2%	1,79%	2,11%	2,00%	1,88%	1,94%	1,93%	1,83%	1,85%	1,89%	1,84%	1,97%	2,03%	1,92%	0,08%

ESTADO DE SANTA CATARINA
SECRETARIA DE ESTADO DA FAZENDA
DIRETORIA DE CONTABILIDADE GERAL - DCOG

RECEITA CORRENTE LÍQUIDA - SEGUNDO À LRF

EXERCÍCIO DE 2005

ESPECIFICAÇÃO	JAN	FEV	MAR	ABR	MAI	JUN	JUL	AGO	SET	OUT	NOV	DEZ	TOTAL
RECEITAS CORRENTES (I)	802.701.235,74	719.601.896,22	738.881.437,80	772.692.362,93	775.035.080,30	792.249.476,04	819.499.264,37	810.986.045,35	807.383.453,98	822.515.818,98	791.656.821,50	921.942.317,83	9.575.145.211,04
Receita Tributária	577.082.553,24	513.271.540,05	528.382.790,11	553.469.218,61	576.220.328,90	549.231.806,52	499.021.173,89	550.431.797,16	566.452.266,76	565.363.870,35	527.885.676,89	576.823.683,72	6.583.636.706,20
I.C.M.S.	527.768.292,65	451.468.466,44	458.516.874,14	492.116.184,65	508.961.771,21	482.394.806,63	434.229.792,17	477.197.768,21	494.190.351,86	482.069.411,68	464.667.287,89	503.500.555,65	5.777.081.563,18
I.P.V.A.	25.259.168,48	34.453.845,26	36.737.958,24	30.200.192,70	33.047.612,52	31.364.634,33	30.133.173,86	34.804.767,59	34.456.479,77	44.573.448,98	24.774.901,25	17.574.993,82	377.381.176,80
Outras Receitas Tributárias	24.055.092,11	27.349.228,35	33.127.957,73	31.152.841,26	34.210.945,17	35.472.365,56	34.658.207,86	38.429.261,36	37.805.435,13	38.721.009,69	38.443.487,75	55.748.134,25	429.173.966,22
Receita de Contribuições	15.812.143,07	47.867.596,32	31.784.883,90	35.390.497,52	35.737.710,75	46.474.858,44	36.100.320,72	37.787.577,83	37.475.537,73	41.426.108,08	44.108.193,48	82.745.956,61	492.711.384,45
Receita Patrimonial	9.188.781,14	9.075.482,69	11.472.554,89	16.578.965,57	11.928.642,01	25.036.795,18	13.265.502,69	21.026.951,85	15.880.091,51	14.749.838,20	15.880.527,02	31.024.307,34	195.108.440,09
Receita Agropecuária	219.684,62	190.357,95	263.105,83	299.722,41	358.024,98	417.252,94	167.564,54	187.405,24	428.736,23	438.643,53	168.871,25	176.919,76	3.316.289,28
Receita Industrial	401.694,34	529.771,97	788.293,18	222.878,87	617.463,30	703.931,00	756.256,99	460.239,02	1.739.071,14	1.067.879,28	490.885,47	951.737,79	8.730.102,35
Receita de Serviços	12.831.587,31	12.849.050,97	17.203.016,84	11.930.381,62	13.518.799,53	16.278.970,10	9.536.036,79	18.004.190,34	12.682.742,56	9.484.122,86	18.320.963,05	11.458.676,23	164.098.538,20
Transferências Correntes	175.772.063,53	127.206.179,15	133.615.560,94	133.140.778,85	114.170.538,97	102.560.343,28	234.447.952,18	134.749.117,27	142.598.150,04	156.992.359,22	160.430.403,45	199.517.108,18	1.815.200.555,06
Cota-Parte do FPE	34.243.338,85	29.976.394,54	28.749.075,09	17.168.900,00	-	-	111.438.609,81	28.837.633,68	24.088.394,87	27.894.297,84	33.719.233,34	47.274.589,55	383.390.467,57
Transferências da LC. 87/1996	7.631.533,75	7.631.533,75	7.631.533,75	7.631.533,75	7.631.533,75	7.631.533,75	7.631.533,75	7.631.533,75	7.631.533,75	7.631.533,75	7.631.533,75	7.631.533,75	91.578.405,00
Transferências do FUNDEF	49.053.450,91	49.573.863,88	51.339.495,37	48.462.828,99	56.224.563,54	50.237.299,10	46.713.594,76	48.187.915,41	48.753.957,52	45.156.371,21	55.959.662,04	58.308.822,92	607.971.825,65
Outras Transferências Correntes	84.843.740,02	40.024.386,98	45.895.456,73	59.877.516,11	50.314.441,68	44.691.510,43	68.664.213,86	50.092.034,43	62.124.263,90	76.310.156,42	63.119.974,32	86.302.161,96	732.259.856,84
Outras Receitas Correntes	11.392.728,49	8.611.917,12	15.371.232,11	21.659.919,48	22.483.571,86	51.545.518,58	26.204.456,57	48.338.766,64	30.126.858,01	32.992.997,46	24.371.300,89	19.243.928,20	312.343.195,41
DEDUÇÕES (II)	222.411.008,91	232.944.834,79	226.108.201,44	231.921.205,57	240.992.549,11	235.621.135,95	231.081.192,45	231.732.476,25	236.980.319,74	241.976.566,96	240.911.194,62	283.952.489,57	2.856.633.175,36
Transferências Constitucionais e Legais	155.479.856,14	135.175.128,86	138.429.809,57	148.215.575,48	149.593.728,54	141.879.165,94	133.471.936,35	143.240.270,07	147.414.079,12	154.264.285,81	135.773.906,39	142.728.133,85	1.725.665.876,12
Contribuição Plano Seguridade Social Servidor	4.419.706,32	37.548.757,95	22.350.200,23	25.884.082,92	26.162.539,37	33.692.794,77	25.725.306,75	28.172.770,95	27.397.815,70	29.085.721,26	34.319.504,71	71.133.267,93	365.892.468,86
Servidor	3.546.266,58	25.467.250,09	15.258.297,32	14.660.378,36	14.868.035,61	15.299.148,14	14.062.102,87	16.830.145,87	15.964.175,20	11.721.998,19	19.323.579,23	40.518.416,38	207.519.793,84
Patronal	873.439,74	12.081.507,86	7.091.902,91	11.223.704,56	11.294.503,76	18.393.646,63	11.663.203,88	11.342.625,08	11.433.640,50	17.363.723,07	14.995.925,48	30.614.851,55	158.372.675,02
Contribuição para Custeio Pensões Militares	-	-	-	-	-	-	-	-	-	-	-	-	-
Compensação Financ.entre regime Previdenciário	2.224.108,43	740.560,54	25,50	-	-	3.159.484,79	781.455,26	-	-	2.334.492,26	777.088,99	-	10.017.215,77
Dedução de Receita para Formação do FUNDEF	60.287.338,02	59.480.387,44	65.328.166,14	57.821.547,17	65.236.281,20	56.889.690,45	71.102.494,09	60.319.435,23	62.168.424,92	56.292.067,63	70.040.694,53	70.091.087,79	755.057.614,61
RECEITA CORRENTE LÍQUIDA (I - II)	580.290.226,83	486.657.061,43	512.773.236,36	540.771.157,36	534.042.531,19	556.628.340,09	588.418.071,92	579.253.569,10	570.403.134,24	580.539.252,02	550.745.626,88	637.989.828,26	6.718.512.035,68

FONTE: Diretoria de Contabilidade Geral - SEF/SC

Florianópolis, 24 de março de 2006

WANDERLEI PEREIRA DAS NEVES
DIRETOR DE CONTABILIDADE GERAL
CONTADOR CRC-SC N.º 15.874

VILSON COELHO
GERENTE DE CONTABILIDADE CENTRALIZADA
CONTADOR CRC/SC N.º 7.678

REINALDO NERI PEREIRA
AUXILIAR ADMINISTRATIVO - CODESC
MATRÍCULA 294.365

Receitas Correntes Líquidas - Exercício 2005

Conforme LRF

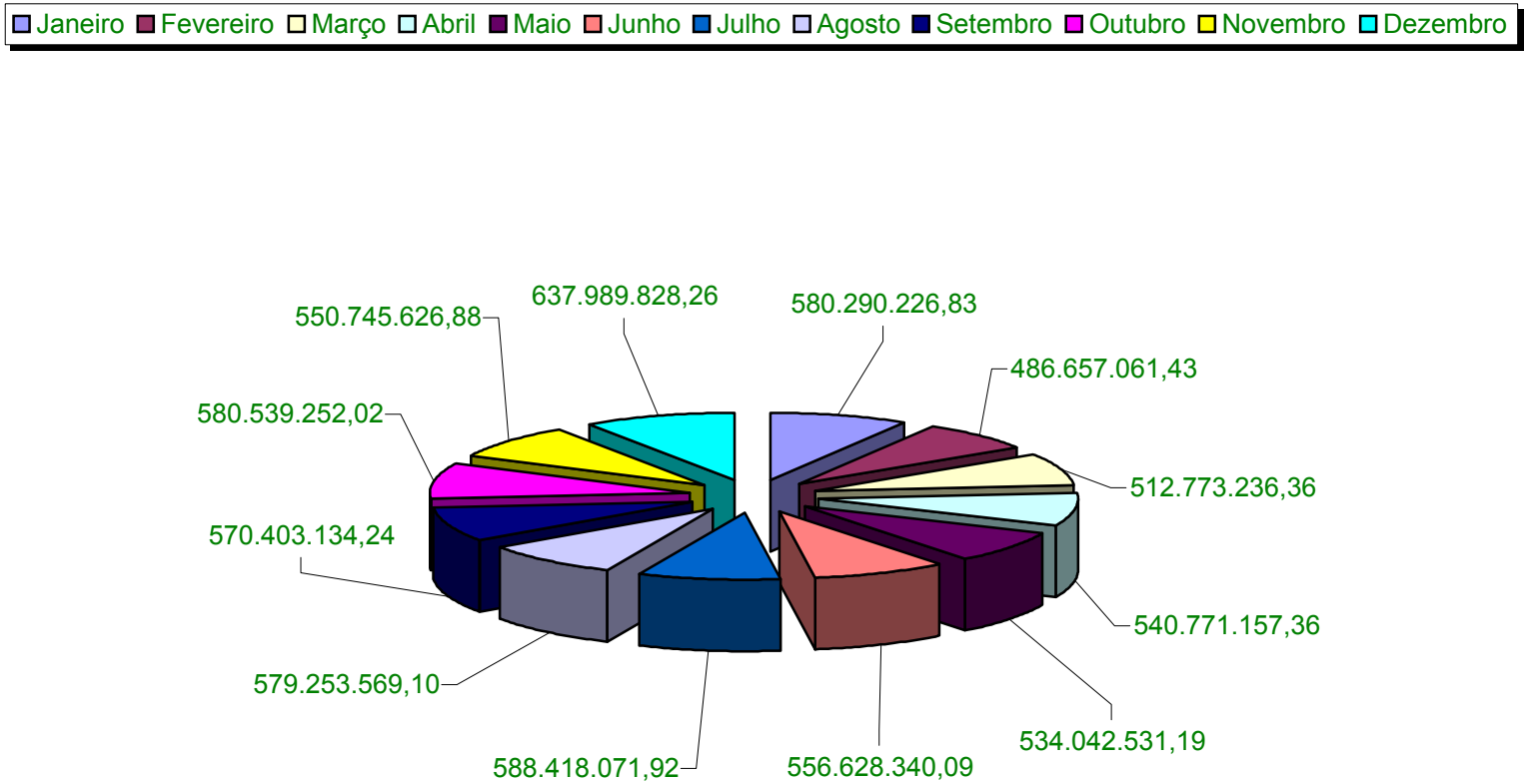

ESTADO DE SANTA CATARINA
SECRETARIA DE ESTADO DA FAZENDA
DIRETORIA DE CONTABILIDADE GERAL - DCOG

GASTOS COM PESSOAL - SEGUNDO À LRF
PERÍODO: JANEIRO À DEZEMBRO/2005

ESPECIFICAÇÃO	JAN	FEV	MAR	ABR	MAI	JUN	JUL	AGO	SET	OUT	NOV	DEZ	TOTAL
GASTOS COM PESSOAL - DE CARÁTER REMUNERATÓRIO	279.124.873,44	270.057.636,39	288.995.127,90	298.697.227,90	299.629.180,49	302.654.084,58	313.795.734,92	316.816.493,26	315.725.536,90	321.117.022,90	333.893.972,03	408.822.666,09	3.749.329.556,80
Poder Legislativo	13.937.017,86	13.360.462,76	13.701.455,81	13.025.938,39	13.083.752,73	17.420.469,68	13.618.531,56	13.379.978,90	13.345.462,56	13.922.675,35	13.572.853,53	21.167.265,32	173.535.864,45
Assembléia Legislativa	9.786.024,80	10.036.301,16	9.518.886,52	9.375.257,86	9.447.080,05	13.397.419,24	9.565.077,24	9.434.580,79	9.455.204,61	9.515.376,61	9.516.642,79	15.912.513,35	124.960.365,02
Aposentadoria e Reformas	2.471.886,88	2.332.502,17	2.623.531,04	2.473.622,64	2.476.103,61	3.723.831,54	2.531.398,84	2.522.613,53	2.518.677,95	2.511.729,72	2.519.535,46	3.715.960,69	32.421.394,07
Pensões	-	-	-	-	-	-	-	-	-	-	-	-	-
Contratação por Tempo Determinado	-	-	-	-	-	-	-	-	-	-	-	-	-
Contribuição a Entidade Fechada de Previdência	-	-	-	-	-	-	-	-	-	-	-	-	-
Salário-Família	-	-	-	-	-	-	-	-	-	-	-	-	-
Vencimentos e Vantagens Fixas - Pessoal Civil	6.022.074,34	5.987.448,36	6.085.980,97	6.115.729,50	6.182.407,25	8.880.018,02	6.259.887,40	6.136.053,42	6.154.472,47	6.210.570,64	6.206.440,77	10.267.762,93	80.508.846,07
Vencimentos e Vantagens Fixas - Pessoal Militar	-	-	-	-	-	-	-	-	-	-	-	-	-
Obrigações Patronais	772.356,57	779.132,33	792.365,42	766.146,62	756.804,80	759.433,63	762.884,05	762.343,69	763.593,07	769.623,41	774.285,77	1.427.494,13	9.886.463,49
Outras despesas variáveis - Pessoal Civil	519.707,01	937.218,30	17.009,09	19.759,10	31.764,39	34.136,05	10.906,95	13.570,15	18.461,12	23.452,84	16.380,79	501.295,60	2.143.661,39
Outras despesas variáveis - Pessoal Militar	-	-	-	-	-	-	-	-	-	-	-	-	-
Outras Despesas de Pessoal Decorrente de Terceirização	-	-	-	-	-	-	-	-	-	-	-	-	-
Depósitos Compulsórios	-	-	-	-	-	-	-	-	-	-	-	-	-
(-) Sentenças Judiciais	-	-	-	-	-	-	-	-	-	-	-	-	-
(-) Despesas de Exercícios Anteriores	62.158,00	255.049,08	(71.748,15)	107.655,77	90.300,70	16.975,22	24.560,53	14.744,18	7.508,88	87.940,45	108.281,00	207.831,25	911.256,91
(*) Indenizações e Restituições Trabalhistas	-	-	-	-	-	-	-	-	-	-	-	-	-
Ressarcimento de Despesas de Pessoas Requisitadas	-	-	-	-	-	-	-	-	-	-	-	-	-
Tribunal de Contas	4.150.993,06	3.324.161,60	4.182.569,29	3.650.680,53	3.636.672,68	4.023.050,44	4.053.454,32	3.945.398,11	3.890.257,95	4.407.298,74	4.056.210,74	5.254.751,97	48.575.499,43
Aposentadoria e Reformas	1.286.856,51	1.285.015,11	1.620.577,85	1.406.139,79	1.406.139,79	1.531.001,40	1.598.184,68	1.559.985,27	1.544.134,05	1.711.852,58	1.573.099,93	1.872.421,04	18.395.408,00
Pensões	-	-	-	-	-	-	-	-	-	-	-	-	-
Contratação por Tempo Determinado	-	-	-	-	-	-	-	-	-	-	-	-	-
Contribuição a Entidade Fechada de Previdência	-	-	-	-	-	-	-	-	-	-	-	-	-
Salário-Família	-	-	-	-	-	-	-	-	-	-	-	-	-
Vencimentos e Vantagens Fixas - Pessoal Civil	2.605.371,96	1.903.398,28	2.372.910,81	2.043.910,66	2.039.860,89	2.244.183,82	2.105.949,89	2.155.577,94	2.158.173,91	2.419.116,19	2.253.420,64	2.949.201,22	27.251.076,21
Vencimentos e Vantagens Fixas - Pessoal Militar	-	-	-	-	-	-	-	-	-	-	-	-	-
Obrigações Patronais	141.221,94	135.748,21	171.187,51	171.065,51	171.653,60	190.419,97	313.595,52	185.076,31	172.499,09	207.238,10	209.751,47	408.196,24	2.477.653,47
Outras despesas variáveis - Pessoal Civil	7.814,20	-	17.893,12	29.564,57	19.018,40	18.696,83	35.724,23	44.758,59	15.450,90	15.191,40	19.938,70	22.055,81	246.106,75
Outras despesas variáveis - Pessoal Militar	-	-	-	-	-	-	-	-	-	-	-	-	-
Outras Despesas de Pessoal Decorrente de Terceirização	-	-	-	-	-	-	-	-	-	-	-	-	-
Depósitos Compulsórios	-	-	-	-	-	-	-	-	-	-	-	-	-
(-) Sentenças Judiciais	-	-	-	-	-	-	-	-	-	-	-	-	-
(-) Despesas de Exercícios Anteriores	-	-	792.195,62	27.700,12	-	10.687,98	3.840.423,83	847.653,10	80.116,53	1.024,43	6.824,98	1.764.177,84	7.370.804,43
(*) Indenizações e Restituições Trabalhistas	-	-	-	-	-	-	-	-	-	-	-	-	-
Ressarcimento de Despesas de Pessoas Requisitadas	109.728,45	-	-	-	-	38.748,42	-	-	-	53.900,47	-	2.877,66	205.255,00
Poder Executivo	232.763.524,89	224.861.863,08	243.692.070,36	253.515.894,64	246.414.097,44	251.419.953,58	264.466.434,45	268.464.450,82	267.410.159,61	271.517.788,41	267.063.012,51	346.946.441,09	3.138.535.690,88
Aposentadoria e Reformas	67.360.994,84	67.388.932,31	67.361.228,19	67.365.668,51	68.002.497,95	68.510.325,66	67.147.280,63	76.975.614,22	74.930.874,85	76.009.925,31	72.234.935,81	89.957.114,05	863.245.392,33
Pensões	21.187.944,94	21.210.401,70	21.210.929,25	21.296.398,53	21.461.302,01	21.517.970,39	31.449.292,61	21.991.623,71	22.101.729,75	22.526.532,62	22.456.061,36	35.122.255,15	283.532.442,02
Contratação por Tempo Determinado	2.488.293,47	2.664.250,59	9.641.604,02	14.489.341,52	12.842.337,49	13.718.567,25	17.856.539,03	13.733.673,37	15.050.480,09	15.903.614,02	15.379.586,75	20.500.033,53	154.268.321,13
Contribuição a Entidade Fechada de Previdência	-	-	-	-	416.881,06	419.107,47	238.599,45	298.994,89	672.612,45	513.277,28	510.491,25	1.026.072,16	4.096.036,01
Salário-Família	14.951,73	15.679,14	18.433,89	21.235,47	22.351,93	22.644,92	22.670,98	17.491,15	17.400,03	17.689,67	16.921,03	8.796,30	216.266,24
Vencimentos e Vantagens Fixas - Pessoal Civil	94.314.825,81	88.285.335,34	99.969.055,82	100.652.164,90	95.054.042,02	98.097.333,36	98.870.169,84	104.945.468,53	105.128.272,78	109.306.664,79	106.205.190,14	128.439.405,51	1.229.267.928,84
Vencimentos e Vantagens Fixas - Pessoal Militar	31.273.599,22	31.918.897,72	31.480.290,43	31.296.789,29	31.562.391,92	31.451.970,45	31.225.026,05	31.435.865,12	31.190.959,22	31.997.592,40	31.238.254,68	38.551.919,87	384.623.556,37
Obrigações Patronais	14.284.335,57	13.006.815,26	13.050.409,60	17.421.372,04	16.500.341,74	16.839.514,09	17.002.735,29	18.133.845,69	17.935.347,27	14.648.541,13	18.165.296,55	32.904.110,70	209.892.664,93
Outras despesas variáveis - Pessoal Civil	42.150,18	47.966,90	148.656,31	178.438,57	187.106,62	205.749,08	165.204,42	177.996,06	159.805,23	162.000,71	242.847,11	358.391,08	2.076.312,27
Outras despesas variáveis - Pessoal Militar	-	-	-	204.578,88	155.481,58	273.293,18	214.504,69	351.943,67	10.152,92	133.095,40	32.577,64	46.312,50	1.421.940,46
Outras Despesas de Pessoal Decorrente de Terceirização	-	-	-	-	-	-	-	-	-	-	62.000,00	-	62.000,00
Depósitos Compulsórios	-	-	-	-	-	-	-	-	-	-	-	-	-
(-) Sentenças Judiciais	382.457,59	363.930,36	682.416,76	925.767,27	126.239,56	393.830,45	8.948.448,66	648.968,38	4.625.849,69	6.484.362,31	4.253.557,47	17.611.569,85	45.447.398,35
(-) Despesas de Exercícios Anteriores	21.695.512,96	1.662.821,09	1.404.829,13	1.734.307,24	1.899.937,54	1.859.940,06	1.978.492,64	2.125.530,47	1.621.720,22	2.717.897,86	3.913.202,01	2.083.174,68	44.697.365,90
(*) Indenizações e Restituições Trabalhistas	185.120,23	164.837,81	215.759,60	28.281,23	76.606,30	154.590,44	199.048,59	459.775,03	289.183,89	241.232,67	60.254,75	39.949,41	2.114.639,95
Ressarcimento de Despesas de Pessoas Requisitadas	1.796.429,13	323.584,12	811.462,85	589.906,93	209.363,12	363.477,73	274.411,46	401.934,41	212.525,02	298.855,08	518.850,19	32.030,24	5.832.830,28

ESTADO DE SANTA CATARINA
SECRETARIA DE ESTADO DA FAZENDA
DIRETORIA DE CONTABILIDADE GERAL - DCOG

GASTOS COM PESSOAL - SEGUNDO À LRF

PERÍODO: JANEIRO À DEZEMBRO/2005

ESPECIFICAÇÃO	JAN	FEV	MAR	ABR	MAI	JUN	JUL	AGO	SET	OUT	NOV	DEZ	TOTAL
Poder Judiciário	22.065.282,09	21.572.578,21	21.361.533,28	21.801.141,92	29.751.344,80	22.904.650,65	24.918.905,79	24.240.168,47	24.171.711,31	24.968.063,39	42.384.314,29	28.099.010,17	308.238.704,37
Aposentadoria e Reformas	5.772.621,81	5.790.194,75	5.711.895,85	5.828.002,64	7.823.658,26	5.868.021,84	6.629.152,34	5.933.992,62	6.049.772,68	6.221.083,90	9.206.155,42	6.476.531,38	77.311.083,49
Pensões	-	-	-	-	-	-	-	-	-	-	-	-	-
Contratação por Tempo Determinado	-	-	-	-	-	-	-	-	-	-	-	-	-
Contribuição a Entidade Fechada de Previdência	-	-	-	-	-	-	-	-	-	-	-	-	-
Salário-Família	3.375,57	3.375,57	3.248,19	3.205,73	3.630,33	3.587,87	3.502,95	233,53	191,07	191,07	13.098,91	2.950,97	40.591,76
Vencimentos e Vantagens Fixas - Pessoal Civil	14.644.699,31	14.322.943,94	14.096.129,41	14.079.833,74	20.275.876,34	14.545.252,53	16.152.182,87	15.880.765,81	17.859.026,79	18.468.059,57	28.085.489,95	9.157.089,43	197.567.349,69
Vencimentos e Vantagens Fixas - Pessoal Militar	-	-	-	-	-	-	-	-	-	-	-	-	-
Obrigações Patronais	1.063.479,37	1.086.723,49	1.093.075,45	1.154.784,60	1.170.450,24	1.996.672,84	2.131.343,01	2.090.611,98	255.063,97	263.190,25	2.742.369,04	10.125.700,52	25.173.464,76
Outras despesas variáveis - Pessoal Civil	581.106,03	369.340,46	457.184,38	469.620,25	477.729,63	491.115,57	2.724,62	28.604,73	7.656,80	15.538,60	2.337.200,97	2.019.103,83	7.256.925,87
Outras despesas variáveis - Pessoal Militar	-	-	-	-	-	-	-	-	-	-	-	-	-
Outras Despesas de Pessoal Decorrente de Terceirização	-	-	-	265.694,96	-	-	-	305.959,80	-	-	-	317.634,04	889.288,80
Depósitos Compulsórios	-	-	-	-	-	-	-	-	-	-	-	-	-
(-) Sentenças Judiciais	-	-	-	-	-	-	-	-	-	-	-	-	-
(-) Despesas de Exercícios Anteriores	1.869.161,86	1.818.630,57	1.666.987,52	1.623.262,72	1.623.141,80	1.561.630,11	1.574.190,37	1.579.105,80	3.097.644,48	4.580.345,77	1.543.970,36	29.394.919,16	51.932.990,52
(*) Indenizações e Restituições Trabalhistas	-	-	-	-	-	-	-	-	-	-	4.937,56	24.016,19	28.953,75
Ressarcimento de Despesas de Pessoas Requisitadas	-	-	-	-	-	-	-	-	-	-	-	-	-
Ministério Público	10.359.048,60	10.262.732,34	10.240.068,45	10.354.252,95	10.379.985,52	10.909.010,67	10.791.863,12	10.731.895,07	10.798.203,42	10.708.495,75	10.873.791,70	12.609.949,51	129.019.297,10
Aposentadoria e Reformas	2.981.903,37	2.981.903,41	2.981.903,41	2.981.903,41	2.981.903,41	2.981.795,08	2.981.795,08	2.981.795,08	2.981.795,08	2.981.795,08	2.977.501,72	3.167.011,64	35.963.005,77
Pensões	-	-	-	-	-	-	-	-	-	-	-	-	-
Contratação por Tempo Determinado	-	-	-	-	-	-	-	-	-	-	-	-	-
Contribuição a Entidade Fechada de Previdência	-	-	-	-	-	-	-	-	-	-	-	-	-
Salário-Família	-	-	-	-	-	-	-	-	-	-	-	-	-
Vencimentos e Vantagens Fixas - Pessoal Civil	6.968.967,56	6.873.218,64	6.844.208,44	6.955.161,47	7.001.390,88	7.197.118,88	7.083.363,36	7.022.795,71	7.028.550,87	6.999.245,88	7.076.174,17	7.474.734,28	84.524.930,14
Vencimentos e Vantagens Fixas - Pessoal Militar	21.960,18	20.677,53	21.322,38	20.677,53	20.859,77	20.887,81	23.078,22	24.357,43	23.936,87	23.936,87	23.936,87	56.728,07	302.359,53
Obrigações Patronais	385.436,01	384.913,82	389.591,72	393.760,46	373.043,37	705.068,00	694.612,79	696.979,88	696.820,78	697.982,78	760.841,85	1.853.797,69	8.032.849,15
Outras despesas variáveis - Pessoal Civil	781,48	2.018,94	2.958,39	2.750,08	2.788,09	4.140,90	8.926,06	5.966,97	63.085,73	5.535,14	34.537,09	57.677,83	191.166,70
Outras despesas variáveis - Pessoal Militar	-	-	84,11	-	-	-	87,61	-	4.014,09	-	800,00	-	4.985,81
Outras Despesas de Pessoal Decorrente de Terceirização	-	-	-	-	-	-	-	-	-	-	-	-	-
Depósitos Compulsórios	-	-	-	-	-	-	-	-	-	-	-	-	-
(-) Sentenças Judiciais	-	-	-	-	-	-	-	-	-	-	-	-	-
(-) Despesas de Exercícios Anteriores	1.415.306,35	1.425.685,79	1.402.246,39	1.364.972,12	900.736,88	937.909,87	866.366,97	864.781,75	863.391,24	861.291,21	1.694.785,81	5.355.455,76	17.952.930,14
(*) Indenizações e Restituições Trabalhistas	-	-	-	-	-	-	-	-	-	-	-	-	-
Ressarcimento de Despesas de Pessoas Requisitadas	-	-	-	-	-	-	-	-	-	-	-	-	-

FONTE: Diretoria de Contabilidade Geral - SEF/SC
(-) Despesas não computadas (art. 19, § 1º da LRF)
(**) Apartir de janeiro/2005 as despesas com pessoal são liquidadas.

Florianópolis, 24 de março de 2006

WANDERLEI PEREIRA DAS NEVES
DIRETOR DE CONTABILIDADE GERAL
CONTADOR CRC-SC N.º 15.874

VILSON COELHO
GERENTE DE CONTABILIDADE CENTRALIZADA
CONTADOR CRC/SC N.º 7.678

REINALDO NERI PEREIRA
AUXILIAR ADMINISTRATIVO - CODESC
MATRÍCULA 294.365

Gastos com Pessoal - Exercício 2005

Conforme LRF

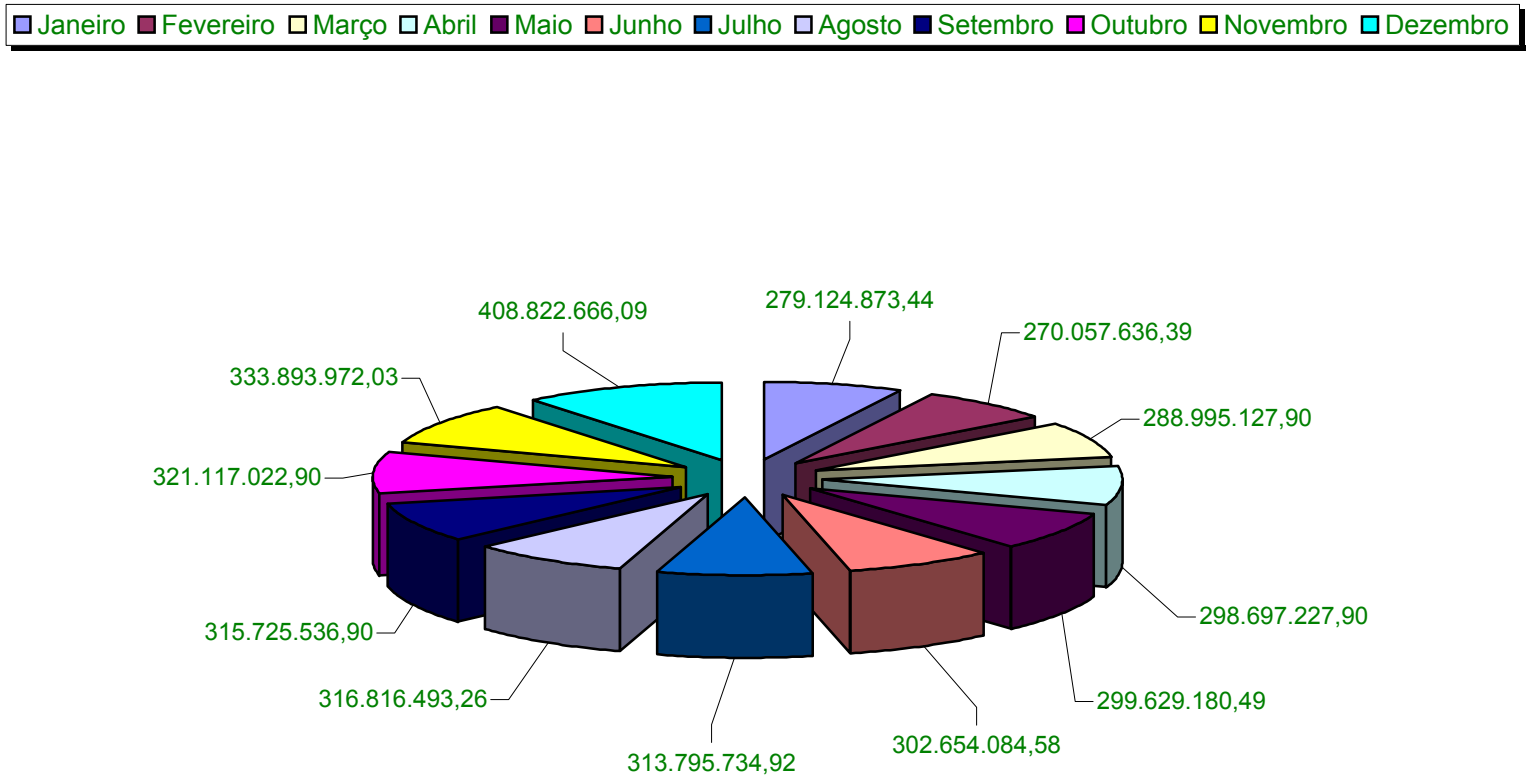

MANUTENÇÃO E DESENVOLVIMENTO DO SISTEMA DE ENSINO

EXERCÍCIO DE 2005

ESPECIFICAÇÃO	VALORES
1 - IMPOSTOS	**4.160.061.045,80**
1.1 - 50 % DO ITBI	170.235,83
1.2 - I.R.R.F.	227.331.561,54
1.3 - 50 % DO IPVA	197.520.082,82
1.4 - 100 % DO ITCMD	23.154.364,41
1.5 - 75 % DO ICMS	4.371.495.065,35
1.6 - DEDUÇÃO FUNDEF I.C.M.S.	(659.610.264,15)
2 - TRANSFERÊNCIAS FEDERAIS	**1.219.224.982,39**
2.1 - COTA-PARTE DO F.P.E.	383.390.467,57
2.2 - DEDUÇÃO FUNDEF F.P.E.	(57.508.569,76)
2.3 - COTA-PARTE DO IPI - EXPORTAÇÃO	161.346.800,94
2.4 - DEDUÇÃO FUNDEF I.P.I.	(24.202.019,98)
2.5 - COTA-PARTE SALÁRIO EDUCAÇÃO	70.384.833,69
2.6 - DESONERAÇÃO DO ICMS	91.578.405,00
2.7 - DEDUÇÃO FUNDEF DESONERAÇÃO I.C.M.S.	(13.736.760,72)
2.8 - TRANSF. DOS RECURSOS DO FUNDEF	607.971.825,65
3 - TOTAL ARRECADADO (1 + 2)	**5.379.286.028,19**
4 - RECEITA RESULTANTE DE IMPOSTOS E DE TRANSFERÊNCIAS (1 + 2 - 1.6 - 2.5 - 5)	**5.455.986.983,46**
5 - PERDAS E GANHOS NAS TRANSFERÊNCIAS DO FUNDEF	**147.085.788,96**
6 - DESPESAS COM MANUTENÇÃO E DESENVOLVIMENTO DO ENSINO POR FONTE	**1.534.479.895,63**
6.1 - VINCULADAS ÀS RECEITAS RESULTANTES DE IMPOSTOS - FONTE 00	768.457.977,80
6.1.1 - DESPESA COM ENSINO FUNDAMENTAL	126.040.053,26
6.1.2 - DESPESA COM ENSINO MÉDIO	134.860.987,48
6.1.3 - OUTRAS DESPESAS COM ENSINO	507.556.937,06
6.2 - VINCULADAS AO FUNDEF, NO ENSINO FUNDAMENTAL - FONTE 13	665.333.103,39
6.2.1 - PAGAMENTO DOS PROFESSORES DO ENSINO FUNDAMENTAL	406.711.046,58
6.2.2 - OUTRAS DESPESAS NO ENSINO FUNDAMENTAL	258.622.056,81
6.3 - VINCULADAS À CONTRIBUIÇÃO SOCIAL DO SALÁRIO-EDUCAÇÃO - FONTE 06	64.202.470,93
6.4 - OUTRAS DESPESAS VINCULADAS À EDUCAÇÃO - OUTRAS FONTES	36.486.343,51
7 - TOTAL CONSIDERADO P/ FINS LIMITE CONSTITUCIONAL (5 + 6.1 + 6.2)	**1.580.876.870,15**
MÍNIMO DE 25% DAS RECEITAS RESULTANTES DE IMPOSTOS NA MANUTENÇÃO E DESENVOLVIMENTO DO ENSINO - (7 / 4) CAPUT DO ARTIGO 212 DA CF/88	28,98%
MÍNIMO DE 60% DAS DESPESAS COM MDE NO ENSINO FUNDAMENTAL - [(6.1.1 + 6.2 + 5) / (4 x**0,25**)] < CAPUT > DO ARTIGO 60 DO ADCT DA CF/88	68,80%
MÍNIMO 60% DO FUNDEF NA REMUNERAÇÃO DO MAGISTÉRIO ENSINO FUNDAMENTAL - (6.2.1 / 6.2) § 5º DO ARTIGO 60 DO ADCT DA CF/88	66,90%
DESPESAS TOTAIS COM MANUTENÇÃO E DESENVOLVIMENTO DO ENSINO EM RELAÇÃO AO TOTAL DAS RECEITAS CORRESPONDENTES (6 / 3)	28,53%

Florianópolis, 24 de março de 2006

WANDERLEI PEREIRA DAS NEVES
DIRETOR DE CONTABILIDADE GERAL
CONTADOR CRC-SC N.º 15.874

VILSON COELHO
GERENTE DE CONTABILIDADE CENTRALIZADA
CONTADOR CRC/SC N.º 7.678

REINALDO NERI PEREIRA
AUXILIAR ADMINISTRATIVO - CODESC
MATRÍCULA 294.365

REPASSES AOS MUNICÍPIOS

ARTIGO 133 § 5º DA C.E./89

EXERCÍCIO DE 2005

ASSOCIAÇÕES/MUNICÍPIOS	ICMS	IPI	IPVA	TOTAL
ABDON BATISTA	970.329,13	29.093,03	33.672,25	**1.033.094,41**
ABELARDO LUZ	5.085.423,21	151.552,00	362.834,09	**5.599.809,30**
AGROLÂNDIA	2.160.695,43	64.687,69	188.751,86	**2.414.134,98**
AGRONÔMICA	1.513.425,33	45.402,98	126.883,62	**1.685.711,93**
ÁGUA DOCE	3.131.321,35	94.007,10	149.938,58	**3.375.267,03**
ÁGUAS DE CHAPECÓ	1.790.992,69	53.637,18	66.717,03	**1.911.346,90**
ÁGUAS FRIAS	1.235.945,14	37.125,29	62.052,04	**1.335.122,47**
ÁGUAS MORNAS	1.105.702,33	33.194,90	124.843,23	**1.263.740,46**
ALFREDO WAGNER	1.960.292,34	58.745,46	198.072,05	**2.217.109,85**
ALTO BELA VISTA	1.280.875,40	38.381,15	28.889,33	**1.348.145,88**
ANCHIETA	1.397.267,22	41.981,27	123.400,71	**1.562.649,20**
ANGELINA	1.055.976,81	31.692,91	103.005,40	**1.190.675,12**
ANITA GARIBALDI	1.126.267,68	33.804,48	138.726,02	**1.298.798,18**
ANITÁPOLIS	963.501,25	28.947,31	46.239,05	**1.038.687,61**
ANTÔNIO CARLOS	3.592.257,81	107.516,23	320.673,73	**4.020.447,77**
APIÚNA	2.823.500,19	85.146,98	190.323,47	**3.098.970,64**
ARABUTÃ	2.548.692,59	76.266,29	60.421,54	**2.685.380,42**
ARAQUARI	3.630.359,84	108.626,15	227.962,54	**3.966.948,53**
ARARANGUÁ	7.473.532,31	224.076,23	2.175.255,12	**9.872.863,66**
ARMAZÉM	1.448.851,74	43.360,40	231.626,07	**1.723.838,21**
ARROIO TRINTA	1.720.908,18	51.463,02	157.132,73	**1.929.503,93**
ARVOREDO	1.553.187,35	46.568,56	23.080,09	**1.622.836,00**
ASCURRA	1.688.532,28	50.759,00	188.827,20	**1.928.118,48**
ATALANTA	1.137.164,39	34.192,42	80.042,23	**1.251.399,04**
AURORA	1.481.535,01	44.409,01	142.471,79	**1.668.415,81**
BALNEÁRIO ARROIO DO SILVA	1.058.813,54	31.765,73	118.536,75	**1.209.116,02**
BALNEÁRIO BARRA DO SUL	1.128.112,55	33.891,05	72.863,02	**1.234.866,62**
BALNEÁRIO CAMBORIÚ	9.588.607,01	288.522,45	4.800.290,48	**14.677.419,94**
BALNEÁRIO GAIVOTA	1.131.899,66	33.918,37	136.993,40	**1.302.811,43**
BANDEIRANTE	1.060.769,83	31.827,23	20.400,33	**1.112.997,39**
BARRA BONITA	961.830,53	28.883,45	23.242,65	**1.013.956,63**
BARRA VELHA	1.862.607,41	55.878,07	339.212,27	**2.257.697,75**
BELA VISTA DO TOLDO	1.451.311,68	43.475,98	72.484,20	**1.567.271,86**
BELMONTE	1.082.078,64	32.453,60	37.965,60	**1.152.497,84**
BENEDITO NOVO	2.698.174,54	80.674,95	249.897,24	**3.028.746,73**
BIGUAÇÚ	15.593.254,53	463.420,42	1.070.661,79	**17.127.336,74**
BLUMENAU	83.370.549,88	2.512.463,51	12.890.752,23	**98.773.765,62**
BOCAINA DO SUL	959.675,87	28.780,66	35.570,14	**1.024.026,67**
BOM JARDIM DA SERRA	1.139.900,15	34.188,12	51.980,10	**1.226.068,37**

REPASSES AOS MUNICÍPIOS

ARTIGO 133 § 5º DA C.E./89

EXERCÍCIO DE 2005

ASSOCIAÇÕES/MUNICÍPIOS	ICMS	IPI	IPVA	TOTAL
BOM JESUS	1.286.729,29	38.664,36	44.512,85	**1.369.906,50**
BOM JESUS DO OESTE	1.061.713,27	31.886,58	26.867,78	**1.120.467,63**
BOM RETIRO	1.820.048,51	54.670,18	154.189,09	**2.028.907,78**
BOMBINHAS	1.405.874,03	42.163,24	309.505,04	**1.757.542,31**
BOTUVERÁ	1.380.384,05	41.429,03	169.127,65	**1.590.940,73**
BRAÇO DO NORTE	7.452.239,42	224.232,67	1.075.569,61	**8.752.041,70**
BRAÇO DO TROMBUDO	1.589.648,41	47.747,43	109.038,67	**1.746.434,51**
BRUNÓPOLIS	1.223.223,21	36.665,69	24.577,97	**1.284.466,87**
BRUSQUE	24.114.240,67	726.887,80	4.792.806,05	**29.633.934,52**
CAÇADOR	18.991.406,91	569.909,68	2.245.496,71	**21.806.813,30**
CAIBI	1.835.763,59	54.881,57	262.625,48	**2.153.270,64**
CALMON	1.352.636,36	40.403,34	21.912,71	**1.414.952,41**
CAMBORIÚ	3.044.209,10	91.610,73	945.750,69	**4.081.570,52**
CAMPO ALEGRE	2.970.863,14	89.369,94	242.814,90	**3.303.047,98**
CAMPO BELO DO SUL	2.039.865,34	61.003,77	83.979,83	**2.184.848,94**
CAMPO ERÊ	2.951.613,00	88.442,83	235.217,42	**3.275.273,25**
CAMPOS NOVOS	9.397.773,01	280.634,13	842.558,42	**10.520.965,56**
CANELINHA	1.436.474,01	43.163,46	277.747,01	**1.757.384,48**
CANOINHAS	10.369.249,90	310.823,01	1.400.646,10	**12.080.719,01**
CAPÃO ALTO	1.164.764,95	34.995,71	19.191,35	**1.218.952,01**
CAPINZAL	11.289.442,04	342.833,87	536.461,57	**12.168.737,48**
CAPIVARI DE BAIXO	9.142.555,12	279.655,02	455.567,05	**9.877.777,19**
CATANDUVAS	4.060.274,32	121.913,96	300.911,55	**4.483.099,83**
CAXAMBÚ DO SUL	2.225.357,94	66.798,10	69.505,96	**2.361.662,00**
CELSO RAMOS	877.587,42	26.364,47	61.513,30	**965.465,19**
CERRO NEGRO	896.307,13	26.886,77	17.114,61	**940.308,51**
CHAPADÃO DO LAGEADO	1.032.081,56	30.964,60	40.122,42	**1.103.168,58**
CHAPECÓ	32.486.910,79	977.478,65	6.380.020,25	**39.844.409,69**
COCAL DO SUL	5.832.415,57	174.818,18	468.696,20	**6.475.929,95**
CONCÓRDIA	21.670.974,50	651.469,41	3.264.644,57	**25.587.088,48**
CORDILHEIRA ALTA	2.341.007,78	70.162,35	174.307,64	**2.585.477,77**
CORONEL FREITAS	3.991.670,54	119.768,63	239.422,74	**4.350.861,91**
CORONEL MARTINS	1.082.164,29	32.518,95	18.144,55	**1.132.827,79**
CORREIA PINTO	9.143.923,99	274.864,86	309.401,69	**9.728.190,54**
CORUPÁ	3.124.917,40	93.854,63	340.417,96	**3.559.189,99**
CRICIÚMA	30.759.816,55	926.800,03	8.176.823,82	**39.863.440,40**
CUNHA PORÃ	2.829.762,38	84.640,79	311.844,36	**3.226.247,53**
CUNHATAÍ	1.099.974,45	33.007,78	22.078,18	**1.155.060,41**
CURITIBANOS	6.638.933,50	198.807,26	982.846,26	**7.820.587,02**

REPASSES AOS MUNICÍPIOS

ARTIGO 133 § 5º DA C.E./89

EXERCÍCIO DE 2005

ASSOCIAÇÕES/MUNICÍPIOS	ICMS	IPI	IPVA	TOTAL
DESCANSO	2.458.782,55	73.716,76	199.165,23	**2.731.664,54**
DIONÍSIO CERQUEIRA	2.099.196,83	63.119,81	220.541,72	**2.382.858,36**
DONA EMMA	1.173.821,79	35.190,84	59.986,23	**1.268.998,86**
DOUTOR PEDRINHO	1.195.333,05	35.861,52	79.286,27	**1.310.480,84**
ENTRE RIOS	935.404,37	28.095,49	14.111,87	**977.611,73**
ERMO	1.463.386,42	43.771,98	60.005,21	**1.567.163,61**
ERVAL VELHO	1.823.996,44	54.489,94	86.113,53	**1.964.599,91**
FAXINAL DOS GUEDES	4.912.793,99	147.426,00	291.132,58	**5.351.352,57**
FLOR DO SERTÃO	1.004.423,37	30.117,29	13.977,38	**1.048.518,04**
FLORIANÓPOLIS	53.750.017,81	1.618.281,00	23.800.948,00	**79.169.246,81**
FORMÓSA DO SUL	1.165.200,14	34.997,57	41.146,14	**1.241.343,85**
FORQUILHINHA	6.459.157,60	194.072,18	613.982,62	**7.267.212,40**
FRAIBURGO	9.728.393,87	293.019,69	803.638,36	**10.825.051,92**
FREI ROGÉRIO	1.120.102,42	33.613,88	35.377,52	**1.189.093,82**
GALVÃO	1.466.008,22	44.011,03	55.720,37	**1.565.739,62**
GAROPABA	1.750.591,69	52.424,44	456.252,98	**2.259.269,11**
GARUVA	2.422.702,60	72.498,41	220.916,91	**2.716.117,92**
GASPAR	11.079.268,15	333.619,77	1.691.375,75	**13.104.263,67**
GOVERNADOR CELSO RAMOS	1.181.412,37	35.478,10	252.113,93	**1.469.004,40**
GRÃO PARÁ	1.998.434,56	59.886,02	171.747,29	**2.230.067,87**
GRAVATAL	1.385.817,42	41.611,59	233.503,43	**1.660.932,44**
GUABIRUBA	2.531.850,72	75.965,79	574.532,77	**3.182.349,28**
GUARACIABA	2.337.614,70	70.105,44	217.787,92	**2.625.508,06**
GUARAMIRIM	10.404.466,55	310.832,25	1.035.960,29	**11.751.259,09**
GUARUJÁ DO SUL	1.427.488,85	42.802,89	138.654,86	**1.608.946,60**
GUATAMBÚ	2.373.317,52	71.256,20	50.577,71	**2.495.151,43**
HERVAL DOESTE	5.089.144,09	153.070,02	416.796,69	**5.659.010,80**
IBIAM	1.451.040,60	43.489,37	37.985,19	**1.532.515,16**
IBICARÉ	1.688.610,58	50.708,66	105.082,06	**1.844.401,30**
IBIRAMA	3.385.029,95	101.981,12	448.190,55	**3.935.201,62**
IÇARA	8.450.635,94	253.164,11	1.314.671,02	**10.018.471,07**
ILHOTA	3.161.130,25	95.394,55	245.305,59	**3.501.830,39**
IMARUÍ	1.117.812,05	33.517,65	129.643,13	**1.280.972,83**
IMBITUBA	6.746.781,60	201.502,85	872.128,92	**7.820.413,37**
IMBUIA	1.422.600,87	42.706,22	146.563,19	**1.611.870,28**
INDAIAL	12.569.299,72	378.677,05	1.503.720,91	**14.451.697,68**
IOMERÊ	2.335.808,11	70.158,11	121.577,99	**2.527.544,21**
IPIRA	1.806.595,15	54.092,91	61.916,25	**1.922.604,31**
IPORÃ DO OESTE	2.535.409,77	75.929,19	226.416,79	**2.837.755,75**

REPASSES AOS MUNICÍPIOS

ARTIGO 133 § 5º DA C.E./89

EXERCÍCIO DE 2005

ASSOCIAÇÕES/MUNICÍPIOS	ICMS	IPI	IPVA	TOTAL
IPUAÇÚ	2.063.515,81	61.985,70	70.898,75	**2.196.400,26**
IPUMIRIM	4.052.393,05	121.514,91	211.379,31	**4.385.287,27**
IRACEMINHA	1.368.005,28	41.011,10	75.399,21	**1.484.415,59**
IRANI	2.528.538,22	75.640,07	195.717,26	**2.799.895,55**
IRATI	959.910,35	28.849,50	21.330,77	**1.010.090,62**
IRINEÓPOLIS	2.433.300,38	72.988,51	174.957,30	**2.681.246,19**
ITÁ	17.166.503,91	517.149,99	137.433,70	**17.821.087,60**
ITAIÓPOLIS	3.932.694,60	118.033,95	281.254,07	**4.331.982,62**
ITAJAÍ	69.920.989,91	2.090.300,64	6.963.223,79	**78.974.514,34**
ITAPEMA	2.942.516,61	88.327,70	1.135.423,10	**4.166.267,41**
ITAPIRANGA	5.799.391,21	173.729,48	394.596,88	**6.367.717,57**
ITAPOÃ	1.317.680,16	39.602,12	94.350,35	**1.451.632,63**
ITUPORANGA	3.327.590,34	99.877,47	631.356,77	**4.058.824,58**
JABORÁ	2.738.877,94	82.008,35	81.594,26	**2.902.480,55**
JACINTO MACHADO	2.548.671,40	76.029,98	311.802,84	**2.936.504,22**
JAGUARUNA	2.416.651,27	72.394,78	386.027,39	**2.875.073,44**
JARAGUÁ DO SUL	58.273.331,90	1.753.877,72	5.325.188,12	**65.352.397,74**
JARDINÓPOLIS	1.034.079,04	31.057,57	21.334,76	**1.086.471,37**
JOAÇABA	8.812.592,02	265.019,19	1.333.581,08	**10.411.192,29**
JOINVILLE	143.475.527,91	4.322.594,71	17.282.967,48	**165.081.090,10**
JOSÉ BOITEUX	1.213.034,45	36.377,57	83.052,00	**1.332.464,02**
JUPIÁ	995.900,49	29.889,27	25.839,89	**1.051.629,65**
LACERDÓPOLIS	2.031.339,69	60.663,55	79.011,47	**2.171.014,71**
LAGEADO GRANDE	1.338.926,21	40.180,57	43.146,52	**1.422.253,30**
LAGES	28.707.146,44	860.759,96	5.047.935,23	**34.615.841,63**
LAGUNA	2.891.084,13	86.514,09	927.665,99	**3.905.264,21**
LAURENTINO	1.521.364,45	45.736,06	196.008,50	**1.763.109,01**
LAURO MULLER	2.916.824,77	87.659,65	381.201,21	**3.385.685,63**
LEBON RÉGIS	1.754.084,34	52.557,39	96.915,27	**1.903.557,00**
LEOBERTO LEAL	1.181.531,52	35.458,97	79.889,00	**1.296.879,49**
LINDÓIA DO SUL	2.650.501,36	79.527,97	92.627,19	**2.822.656,52**
LONTRAS	1.632.096,16	48.980,60	198.363,91	**1.879.440,67**
LUIZ ALVES	3.508.320,26	105.450,55	370.515,12	**3.984.285,93**
LUZERNA	1.967.559,59	59.336,49	165.293,93	**2.192.190,01**
MACIEIRA	1.278.355,58	38.440,04	19.414,57	**1.336.210,19**
MAFRA	10.956.652,21	328.573,26	1.268.915,16	**12.554.140,63**
MAJOR GERCINO	1.009.433,66	30.307,30	68.491,36	**1.108.232,32**
MAJOR VIEIRA	1.860.523,89	55.609,39	117.321,52	**2.033.454,80**
MARACAJÁ	1.920.155,62	57.514,20	196.683,55	**2.174.353,37**

REPASSES AOS MUNICÍPIOS

ARTIGO 133 § 5º DA C.E./89

EXERCÍCIO DE 2005

ASSOCIAÇÕES/MUNICÍPIOS	ICMS	IPI	IPVA	TOTAL
MARAVILHA	4.609.136,12	138.109,54	659.847,11	**5.407.092,77**
MAREMA	1.381.142,97	41.677,84	74.970,86	**1.497.791,67**
MASSARANDUBA	4.486.065,26	134.477,36	488.491,31	**5.109.033,93**
MATOS COSTA	919.501,16	27.630,59	14.800,96	**961.932,71**
MELEIRO	2.592.009,38	77.391,93	261.078,45	**2.930.479,76**
MIRIM DOCE	1.189.636,66	35.698,56	49.002,74	**1.274.337,96**
MODELO	1.352.800,10	40.528,28	82.090,77	**1.475.419,15**
MONDAÍ	2.885.258,84	86.362,74	194.954,75	**3.166.576,33**
MONTE CARLO	2.375.039,16	71.358,86	91.448,29	**2.537.846,31**
MONTE CASTELO	1.561.391,15	46.663,21	94.296,38	**1.702.350,74**
MORRO DA FUMAÇA	4.101.642,98	123.094,39	568.689,19	**4.793.426,56**
MORRO GRANDE	1.495.536,61	44.964,31	69.596,20	**1.610.097,12**
NAVEGANTES	6.380.787,77	192.181,45	861.752,07	**7.434.721,29**
NOVA ERECHIM	2.192.756,60	65.591,86	87.867,66	**2.346.216,12**
NOVA ITABERABA	2.516.543,43	75.405,08	56.780,38	**2.648.728,89**
NOVA TRENTO	1.680.939,25	50.359,74	355.691,55	**2.086.990,54**
NOVA VENEZA	5.532.102,98	165.742,33	445.715,48	**6.143.560,79**
NOVO HORIZONTE	1.348.756,20	40.525,23	60.095,06	**1.449.376,49**
ORLEANS	4.721.145,12	141.558,07	906.455,78	**5.769.158,97**
OTACÍLIO COSTA	9.116.904,75	273.954,62	431.320,76	**9.822.180,13**
OURO	3.108.141,36	93.053,93	198.082,55	**3.399.277,84**
OURO VERDE	1.793.406,95	53.827,96	50.933,85	**1.898.168,76**
PAIAL	1.110.203,58	33.326,76	10.355,40	**1.153.885,74**
PAINEL	1.051.975,14	31.611,98	19.252,35	**1.102.839,47**
PALHOÇA	7.815.057,00	234.543,38	2.460.678,73	**10.510.279,11**
PALMA SOLA	2.151.707,75	64.435,24	125.921,76	**2.342.064,75**
PALMEIRA	1.189.710,99	35.755,27	25.696,49	**1.251.162,75**
PALMITOS	3.606.864,73	108.093,02	487.513,87	**4.202.471,62**
PAPANDUVA	3.259.773,74	97.562,18	296.685,22	**3.654.021,14**
PARAÍSO	1.195.015,37	35.839,42	45.205,34	**1.276.060,13**
PASSOS DE TORRES	1.298.880,15	38.908,39	127.734,96	**1.465.523,50**
PASSOS MAIA	1.517.876,62	45.606,80	42.344,51	**1.605.827,93**
PAULO LOPES	1.300.945,51	39.053,15	156.837,06	**1.496.835,72**
PEDRAS GRANDES	1.240.085,41	37.201,89	125.497,44	**1.402.784,74**
PENHA	2.166.123,96	65.196,83	423.258,20	**2.654.578,99**
PERITIBA	1.528.877,87	45.854,42	76.403,03	**1.651.135,32**
PETROLÂNDIA	1.631.762,73	49.056,46	144.116,73	**1.824.935,92**
PIÇARRAS	2.441.406,63	73.339,09	326.258,47	**2.841.004,19**
PINHALZINHO	4.067.786,71	121.701,24	423.831,91	**4.613.319,86**

REPASSES AOS MUNICÍPIOS

ARTIGO 133 § 5º DA C.E./89

EXERCÍCIO DE 2005

ASSOCIAÇÕES/MUNICÍPIOS	ICMS	IPI	IPVA	TOTAL
PINHEIRO PRETO	1.813.841,82	54.558,10	151.789,78	**2.020.189,70**
PIRATUBA	6.753.344,74	197.483,43	86.620,49	**7.037.448,66**
PLANALTO ALEGRE	1.430.038,64	42.766,77	38.780,48	**1.511.585,89**
POMERODE	9.526.404,41	286.747,69	1.074.569,85	**10.887.721,95**
PONTE ALTA	1.516.948,94	45.449,46	69.390,84	**1.631.789,24**
PONTE ALTA DO NORTE	2.575.914,67	76.340,53	46.998,65	**2.699.253,85**
PONTE SERRADA	2.119.176,27	63.722,63	201.899,23	**2.384.798,13**
PORTO BELO	2.128.327,11	64.099,60	302.798,60	**2.495.225,31**
PORTO UNIÃO	3.108.568,49	93.379,83	697.502,82	**3.899.451,14**
POUSO REDONDO	3.239.543,77	96.988,36	300.675,65	**3.637.207,78**
PRAIA GRANDE	1.562.112,54	46.773,31	169.614,40	**1.778.500,25**
PRESIDENTE CASTELO BRANCO	1.796.942,00	54.103,30	30.168,94	**1.881.214,24**
PRESIDENTE GETÚLIO	3.481.691,44	105.058,37	379.716,76	**3.966.466,57**
PRESIDENTE NEREU	1.008.526,27	30.275,50	39.685,92	**1.078.487,69**
PRINCESA	1.060.495,00	31.837,77	31.571,73	**1.123.904,50**
QUILOMBO	2.890.804,80	86.961,47	203.950,96	**3.181.717,23**
RANCHO QUEIMADO	966.855,83	28.974,86	69.474,19	**1.065.304,88**
RIO DAS ANTAS	3.615.596,49	108.370,35	104.831,20	**3.828.798,04**
RIO DO CAMPO	1.653.696,97	49.609,62	127.485,16	**1.830.791,75**
RIO DO SUL	1.820.726,51	54.637,08	174.554,04	**2.049.917,63**
RIO DOESTE	11.128.539,82	334.335,10	2.504.732,15	**13.967.607,07**
RIO DOS CEDROS	3.063.512,97	92.248,54	279.981,71	**3.435.743,22**
RIO FORTUNA	1.397.306,81	42.011,48	180.570,38	**1.619.888,67**
RIO NEGRINHO	12.354.878,46	370.515,59	1.217.716,52	**13.943.110,57**
RIO RUFINO	916.771,29	27.529,21	21.008,06	**965.308,56**
RIQUEZA	1.235.276,74	37.055,66	52.526,01	**1.324.858,41**
RODEIO	2.095.118,18	63.420,52	286.331,32	**2.444.870,02**
ROMELÂNDIA	1.237.683,09	37.130,31	58.216,17	**1.333.029,57**
SALETE	2.363.227,36	71.043,28	175.196,57	**2.609.467,21**
SALTO VELOSO	2.852.665,83	85.823,38	118.357,55	**3.056.846,76**
SANGÃO	1.800.563,48	54.004,27	293.376,83	**2.147.944,58**
SANTA CECÍLIA	3.299.050,58	98.907,97	305.880,38	**3.703.838,93**
SANTA HELENA	1.181.670,93	35.455,28	39.247,49	**1.256.373,70**
SANTA ROSA DE LIMA	950.995,48	28.542,61	49.014,50	**1.028.552,59**
SANTA ROSA DO SUL	1.389.745,28	41.636,23	193.879,76	**1.625.261,27**
SANTA TEREZINHA	1.550.797,71	46.506,59	96.427,09	**1.693.731,39**
SANTA TEREZINHA DO PROGRESSO	981.803,23	29.481,14	22.349,52	**1.033.633,89**
SANTIAGO DO SUL	984.819,52	29.580,86	21.144,79	**1.035.545,17**
SANTO AMARO DA IMPERATRIZ	1.700.125,59	51.128,02	612.317,41	**2.363.571,02**

REPASSES AOS MUNICÍPIOS

ARTIGO 133 § 5º DA C.E./89

EXERCÍCIO DE 2005

ASSOCIAÇÕES/MUNICÍPIOS	ICMS	IPI	IPVA	TOTAL
SÃO BENTO DO SUL	25.349.717,87	760.573,55	2.508.253,29	**28.618.544,71**
SÃO BERNARDINO	1.018.504,58	30.623,21	23.337,69	**1.072.465,48**
SÃO BONIFÁCIO	974.005,19	29.255,76	74.986,13	**1.078.247,08**
SÃO CARLOS	2.691.782,79	80.641,87	200.771,10	**2.973.195,76**
SÃO CRISTÓVÃO DO SUL	2.173.143,59	65.819,05	52.755,22	**2.291.717,86**
SÃO DOMINGOS	2.808.277,16	84.210,09	242.738,23	**3.135.225,48**
SÃO FRANCISCO DO SUL	8.803.514,72	265.909,35	860.478,31	**9.929.902,38**
SÃO JOÃO BATISTA	2.860.794,41	85.750,53	596.751,62	**3.543.296,56**
SÃO JOÃO DO ITAPERIÚ	1.296.269,82	38.898,29	94.290,12	**1.429.458,23**
SÃO JOÃO DO OESTE	2.797.774,56	83.902,70	153.763,13	**3.035.440,39**
SÃO JOÃO DO SUL	1.830.681,20	54.746,63	168.551,17	**2.053.979,00**
SÃO JOAQUIM	4.203.071,58	125.845,81	534.652,34	**4.863.569,73**
SÃO JOSÉ	32.537.281,94	976.721,09	6.382.190,87	**39.896.193,90**
SÃO JOSÉ DO CEDRO	2.617.575,32	78.514,30	400.566,18	**3.096.655,80**
SÃO JOSÉ DO CERRITO	1.103.272,52	33.102,35	53.717,41	**1.190.092,28**
SÃO LOURENÇO DOESTE	5.860.110,43	175.363,16	744.810,43	**6.780.284,02**
SÃO LUDGERO	3.794.259,69	114.238,06	381.688,32	**4.290.186,07**
SÃO MARTINHO	1.015.710,33	30.472,74	76.959,46	**1.123.142,53**
SÃO MIGUEL DA BOA VISTA	1.003.371,46	30.085,30	21.597,03	**1.055.053,79**
SÃO MIGUEL DOESTE	5.479.440,20	163.980,80	1.344.402,79	**6.987.823,79**
SÃO PEDRO DE ALCÂNTARA	886.884,76	26.632,92	104.376,93	**1.017.894,61**
SÃO SEBASTIÃO DO SALTINHO	1.111.732,45	33.392,41	29.334,35	**1.174.459,21**
SAUDADES	3.597.764,59	107.974,99	160.891,47	**3.866.631,05**
SCHROEDER	2.986.505,56	89.966,21	332.131,33	**3.408.603,10**
SEARA	8.852.632,32	266.507,14	435.266,15	**9.554.405,61**
SERRA ALTA	1.286.222,94	38.608,30	60.975,68	**1.385.806,92**
SIDERÓPOLIS	4.494.570,75	135.572,77	458.939,64	**5.089.083,16**
SOMBRIO	3.128.282,93	93.780,41	758.741,60	**3.980.804,94**
SUL BRASIL	1.146.659,69	34.391,79	25.770,85	**1.206.822,33**
TAIÓ	4.572.887,91	136.872,90	475.060,14	**5.184.820,95**
TANGARÁ	3.789.477,32	113.561,41	214.475,02	**4.117.513,75**
TIGRINHOS	992.277,27	29.766,80	16.525,64	**1.038.569,71**
TIJUCAS	8.681.477,21	261.524,33	950.645,01	**9.893.646,55**
TIMBÉ DO SUL	1.634.357,41	49.054,65	97.103,32	**1.780.515,38**
TIMBÓ	11.391.266,26	343.355,16	1.291.522,54	**13.026.143,96**
TIMBÓ GRANDE	1.933.092,34	58.027,59	46.030,46	**2.037.150,39**
TRÊS BARRAS	6.816.049,77	204.485,37	336.687,76	**7.357.222,90**
TREVISO	3.301.761,54	99.215,04	88.498,77	**3.489.475,35**
TREZE DE MAIO	1.951.253,76	58.454,18	214.762,13	**2.224.470,07**

REPASSES AOS MUNICÍPIOS

ARTIGO 133 § 5º DA C.E./89

EXERCÍCIO DE 2005

ASSOCIAÇÕES/MUNICÍPIOS	ICMS	IPI	IPVA	TOTAL
TREZE TILIAS	3.937.952,89	117.972,84	251.354,03	**4.307.279,76**
TROMBUDO CENTRAL	2.280.582,80	68.533,03	173.691,86	**2.522.807,69**
TUBARÃO	15.613.522,31	469.637,55	4.226.577,75	**20.309.737,61**
TUNÁPOLIS	2.281.278,19	68.177,58	87.930,85	**2.437.386,62**
TURVO	4.083.711,78	121.962,69	543.674,85	**4.749.349,32**
UNIÃO DO OESTE	1.445.541,86	43.367,01	50.364,58	**1.539.273,45**
URUBICI	1.583.388,13	47.594,47	180.634,24	**1.811.616,84**
URUPEMA	966.337,45	29.019,67	44.951,92	**1.040.309,04**
URUSSANGA	5.501.476,55	165.272,30	696.941,91	**6.363.690,76**
VARGEÃO	1.642.510,72	49.330,99	97.039,12	**1.788.880,83**
VARGEM	1.115.117,53	33.553,37	22.334,37	**1.171.005,27**
VARGEM BONITA	5.182.643,09	154.835,10	136.780,12	**5.474.258,31**
VICTOR MEIRELLES	1.260.389,45	37.832,20	86.901,12	**1.385.122,77**
VIDAL RAMOS	1.581.829,37	47.506,00	134.807,14	**1.764.142,51**
VIDEIRA	19.915.304,16	598.802,82	1.939.026,12	**22.453.133,10**
WITMARSUM	1.155.085,41	34.655,77	73.743,04	**1.263.484,22**
XANXERÊ	11.110.771,78	333.658,17	1.744.933,20	**13.189.363,15**
XAVANTINA	2.753.342,07	83.026,60	115.639,84	**2.952.008,51**
XAXIM	7.778.808,61	237.379,80	955.081,63	**8.971.270,04**
ZORTÉIA	1.280.060,03	38.309,42	35.767,26	**1.354.136,71**
TOTAL DO ESTADO	**1.501.947.577,14**	**45.122.125,96**	**197.428.417,81**	**1.744.498.120,91**

Obs.: O ICM/ICMS é rateado até o 2º dia útil de cada semana, conforme disposto no Artigo 5º da Lei Complementar nº 63 de 11/01/90.
O IPI é rateado conforme disposto no Artigo 7º da Lei Complementar nº 63 de 11/01/90.
O IPVA é repassado de imediato pelo próprio banco conforme disposto no Artigo 2º da Lei Complementar nº 63 de 11/01/90.
Do IPI está excluso 15% repassado ao FUNDEF.

Florianópolis, 24 de março de 2006

WANDERLEI PEREIRA DAS NEVES
DIRETOR DE CONTABILIDADE GERAL
CONTADOR CRC-SC N.º 15.874

REINALDO NERI PEREIRA
AUXILIAR ADMINISTRATIVO - CODESC
MATRÍCULA 294.365

DEMONSTRATIVO DA DÍVIDA FLUTUANTE - CONSOLIDADO GERAL

ANEXO 17, DA LEI Nº 4.320/64

EXERCÍCIO DE 2005

TÍTULOS	SALDO DO EXERCÍCIO ANTERIOR	MOVIMENTO DO EXERCÍCIO		SALDO PARA O EXERCÍCIO SEGUINTE
		INSCRIÇÃO	BAIXA	
DEPÓSITOS	678.756.888,58	1.471.881.242,49	1.446.459.042,55	704.179.088,52
CONSIGNAÇÕES	130.985.049,15	799.767.126,47	774.444.387,05	156.307.788,57
DEPÓSITOS DE DIVERSAS ORIGENS	547.771.839,43	672.114.116,02	672.014.655,50	547.871.299,95
OBRIGAÇÕES EM CIRCULAÇÃO	1.036.035.711,52	9.719.456.462,34	10.417.355.724,44	338.136.449,42
OBRIGAÇÕES A PAGAR	457.086.800,00	9.690.901.992,77	9.850.634.942,79	297.353.849,98
CREDORES - ENTIDADES AGENTES	578.948.911,52	0,00	566.720.781,65	12.228.129,87
VALORES EM TRÂNSITO EXIGÍVEIS	0,00	28.554.469,57	0,00	28.554.469,57
VALORES PENDENTES	3.047,00	56.544.633,32	38.296.108,17	18.251.572,15
RECEITAS PENDENTES	3.047,00	56.544.633,32	38.296.108,17	18.251.572,15
TOTAL GERAL	**1.714.795.647,10**	**11.247.882.338,15**	**11.902.110.875,16**	**1.060.567.110,09**

Florianópolis, 24 de março de 2006

WANDERLEI PEREIRA DAS NEVES
DIRETOR DE CONTABILIDADE GERAL
CONTADOR CRC-SC N.º 15.874

VILSON COELHO
GERENTE DE CONTABILIDADE CENTRALIZADA
CONTADOR CRC/SC N.º 7.678

REINALDO NERI PEREIRA
AUXILIAR ADMINISTRATIVO - CODESC
MATRÍCULA 294.365

DEMONSTRATIVO DA DÍVIDA FLUTUANTE - CONSOLIDADO DA ADMINISTRAÇÃO DIRETA

ANEXO 17, DA LEI Nº 4.320/64

EXERCÍCIO DE 2005

TÍTULOS	SALDO DO EXERCÍCIO ANTERIOR	MOVIMENTO DO EXERCÍCIO		SALDO PARA O EXERCÍCIO SEGUINTE
		INSCRIÇÃO	BAIXA	
DEPÓSITOS	539.152.034,40	1.084.287.549,06	1.106.700.961,90	516.738.621,56
CONSIGNAÇÕES	21.918.853,72	610.184.409,41	614.779.720,19	17.323.542,94
DEPÓSITOS DE DIVERSAS ORIGENS	517.233.180,68	474.103.139,65	491.921.241,71	499.415.078,62
OBRIGAÇÕES EM CIRCULAÇÃO	635.583.585,19	6.882.293.066,89	7.375.705.748,91	142.170.903,17
OBRIGAÇÕES A PAGAR	63.581.767,90	6.853.738.597,32	6.815.932.061,28	101.388.303,94
CREDORES - ENTIDADES AGENTES	572.001.817,29	0,00	559.773.687,63	12.228.129,66
VALORES EM TRÂNSITO EXIGÍVEIS	0,00	28.554.469,57	0,00	28.554.469,57
VALORES PENDENTES	0,00	45.343.055,70	30.320.332,59	15.022.723,11
RECEITAS PENDENTES	0,00	45.343.055,70	30.320.332,59	15.022.723,11
TOTAL GERAL	**1.174.735.619,59**	**8.011.923.671,65**	**8.512.727.043,40**	**673.932.247,84**

Florianópolis, 24 de março de 2006

WANDERLEI PEREIRA DAS NEVES
DIRETOR DE CONTABILIDADE GERAL
CONTADOR CRC-SC N.º 15.874

VILSON COELHO
GERENTE DE CONTABILIDADE CENTRALIZADA
CONTADOR CRC/SC N.º 7.678

REINALDO NERI PEREIRA
AUXILIAR ADMINISTRATIVO - CODESC
MATRÍCULA 294.365

DEMONSTRATIVO DA DÍVIDA FLUTUANTE - CONSOLIDADO DAS AUTARQUIAS

ANEXO 17, DA LEI Nº 4.320/64

EXERCÍCIO DE 2005

TÍTULOS	SALDO DO EXERCÍCIO ANTERIOR	MOVIMENTO DO EXERCÍCIO		SALDO PARA O EXERCÍCIO SEGUINTE
		INSCRIÇÃO	BAIXA	
DEPÓSITOS	108.459.355,85	114.347.374,37	88.102.737,32	134.703.992,90
CONSIGNAÇÕES	103.810.837,85	110.680.211,87	81.803.390,29	132.687.659,43
DEPÓSITOS DE DIVERSAS ORIGENS	4.648.518,00	3.667.162,50	6.299.347,03	2.016.333,47
OBRIGAÇÕES EM CIRCULAÇÃO	43.731.963,67	1.048.065.397,34	1.048.040.108,43	43.757.252,58
OBRIGAÇÕES A PAGAR	43.731.963,67	1.048.065.397,34	1.048.040.108,43	43.757.252,58
CREDORES - ENTIDADES AGENTES	0,00	0,00		0,00
VALORES EM TRÂNSITO EXIGÍVEIS	0,00	0,00	0,00	0,00
VALORES PENDENTES	0,00	0,00	0,00	0,00
RECEITAS PENDENTES	0,00	0,00	0,00	0,00
TOTAL GERAL	**152.191.319,52**	**1.162.412.771,71**	**1.136.142.845,75**	**178.461.245,48**

Florianópolis, 24 de março de 2006

WANDERLEI PEREIRA DAS NEVES
DIRETOR DE CONTABILIDADE GERAL
CONTADOR CRC-SC N.º 15.874

VILSON COELHO
GERENTE DE CONTABILIDADE CENTRALIZADA
CONTADOR CRC/SC N.º 7.678

REINALDO NERI PEREIRA
AUXILIAR ADMINISTRATIVO - CODESC
MATRÍCULA 294.365

DEMONSTRATIVO DA DÍVIDA FLUTUANTE - CONSOLIDADO DAS EMPRESAS

ANEXO 17, DA LEI Nº 4.320/64

EXERCÍCIO DE 2005

TÍTULOS	SALDO DO EXERCÍCIO ANTERIOR	MOVIMENTO DO EXERCÍCIO		SALDO PARA O EXERCÍCIO SEGUINTE
		INSCRIÇÃO	BAIXA	
DEPÓSITOS	2.825.057,48	52.597.081,54	51.880.398,29	3.541.740,73
CONSIGNAÇÕES	2.602.135,64	51.715.905,03	51.043.713,03	3.274.327,64
DEPÓSITOS DE DIVERSAS ORIGENS	222.921,84	881.176,51	836.685,26	267.413,09
OBRIGAÇÕES EM CIRCULAÇÃO	126.494.272,69	346.537.688,71	433.373.461,55	39.658.499,85
OBRIGAÇÕES A PAGAR	126.494.272,69	317.983.219,14	433.373.461,55	11.104.030,28
CREDORES - ENTIDADES AGENTES	0,00	0,00	0,00	0,00
VALORES EM TRÂNSITO EXIGÍVEIS	0,00	28.554.469,57	0,00	28.554.469,57
VALORES PENDENTES	3.047,00	1.587.662,79	1.566.947,16	23.762,63
RECEITAS PENDENTES	3.047,00	1.587.662,79	1.566.947,16	23.762,63
TOTAL GERAL	**129.322.377,17**	**400.722.433,04**	**486.820.807,00**	**43.224.003,21**

Florianópolis, 24 de março de 2006

WANDERLEI PEREIRA DAS NEVES
DIRETOR DE CONTABILIDADE GERAL
CONTADOR CRC-SC N.º 15.874

VILSON COELHO
GERENTE DE CONTABILIDADE CENTRALIZADA
CONTADOR CRC/SC N.º 7.678

REINALDO NERI PEREIRA
AUXILIAR ADMINISTRATIVO - CODESC
MATRÍCULA 294.365

DEMONSTRATIVO DA DÍVIDA FLUTUANTE - CONSOLIDADO DAS FUNDAÇÕES

ANEXO 17, DA LEI Nº 4.320/64

EXERCÍCIO DE 2005

TÍTULOS	SALDO DO EXERCÍCIO ANTERIOR	MOVIMENTO DO EXERCÍCIO		SALDO PARA O EXERCÍCIO SEGUINTE
		INSCRIÇÃO	BAIXA	
DEPÓSITOS	2.527.751,66	16.592.234,98	17.107.334,71	2.012.651,93
CONSIGNAÇÕES	2.464.315,63	15.937.858,34	16.502.204,80	1.899.969,17
DEPÓSITOS DE DIVERSAS ORIGENS	63.436,03	654.376,64	605.129,91	112.682,76
OBRIGAÇÕES EM CIRCULAÇÃO	1.992.262,39	258.702.609,37	229.366.940,39	31.327.931,37
OBRIGAÇÕES A PAGAR	1.992.262,39	230.148.139,80	229.366.940,39	2.773.461,80
CREDORES - ENTIDADES AGENTES	0,00	0,00	0,00	0,00
VALORES EM TRÂNSITO EXIGÍVEIS	0,00	28.554.469,57	0,00	28.554.469,57
VALORES PENDENTES	0,00	584.925,35	522.469,95	62.455,40
RECEITAS PENDENTES	0,00	584.925,35	522.469,95	62.455,40
TOTAL GERAL	**4.520.014,05**	**275.879.769,70**	**246.996.745,05**	**33.403.038,70**

Florianópolis, 24 de março de 2006

WANDERLEI PEREIRA DAS NEVES
DIRETOR DE CONTABILIDADE GERAL
CONTADOR CRC-SC N.º 15.874

VILSON COELHO
GERENTE DE CONTABILIDADE CENTRALIZADA
CONTADOR CRC/SC N.º 7.678

REINALDO NERI PEREIRA
AUXILIAR ADMINISTRATIVO - CODESC
MATRÍCULA 294.365

DEMONSTRATIVO DA DÍVIDA FLUTUANTE - CONSOLIDADO DOS FUNDOS

ANEXO 17, DA LEI Nº 4.320/64

EXERCÍCIO DE 2005

TÍTULOS	SALDO DO EXERCÍCIO ANTERIOR	MOVIMENTO DO EXERCÍCIO		SALDO PARA O EXERCÍCIO SEGUINTE
		INSCRIÇÃO	BAIXA	
DEPÓSITOS	25.792.689,19	204.057.002,54	182.667.610,33	47.182.081,40
CONSIGNAÇÕES	188.906,31	11.248.741,82	10.315.358,74	1.122.289,39
DEPÓSITOS DE DIVERSAS ORIGENS	25.603.782,88	192.808.260,72	172.352.251,59	46.059.792,01
OBRIGAÇÕES EM CIRCULAÇÃO	223.579.033,56	1.243.978.145,57	1.329.002.580,91	138.554.598,22
OBRIGAÇÕES A PAGAR	221.286.533,35	1.243.978.145,57	1.326.710.080,91	138.554.598,01
CREDORES - ENTIDADES AGENTES	2.292.500,21	0,00	2.292.500,00	0,21
VALORES EM TRÂNSITO EXIGÍVEIS	0,00	0,00	0,00	0,00
VALORES PENDENTES	0,00	0,00	0,00	0,00
RECEITAS PENDENTES	0,00	7.223.720,46	4.081.089,45	3.142.631,01
TOTAL GERAL	**249.371.722,75**	**1.448.035.148,11**	**1.511.670.191,24**	**185.736.679,62**

Florianópolis, 24 de março de 2006

WANDERLEI PEREIRA DAS NEVES
DIRETOR DE CONTABILIDADE GERAL
CONTADOR CRC-SC N.º 15.874

VILSON COELHO
GERENTE DE CONTABILIDADE CENTRALIZADA
CONTADOR CRC/SC N.º 7.678

REINALDO NERI PEREIRA
AUXILIAR ADMINISTRATIVO - CODESC
MATRÍCULA 294.365

RECEITAS DE CAPITAL - OPERAÇÕES DE CRÉDITO - TESOURARIA GERAL DO ESTADO
EXERCÍCIO DE 2005

EM R$

CÓDIGO	CONTA	VALORES
2100.00.00	**OPERAÇÕES DE CRÉDITO**	**87.979.560,19**
2110.00.00	**OPERAÇÕES DE CRÉDITO INTERNAS**	**3.400.000,00**
2114.00.00	**OPERAÇÕES DE CRÉDITO INTERNAS RELATIVAS À PROGRAMAS DE GOVERNO**	
2114.99.01	OUTRAS OPERAÇÕES DE CRÉDITO INTERNAS RELATIVAS À PROG. DE GOV. PNAFE	3.400.000,00
2120.00.00	**OPERAÇÕES DE CRÉDITO EXTERNAS**	**84.579.560,19**
2123.00.00	**OPERAÇÕES DE CRÉDITO EXTERNAS CONTRATUAIS RELATIVAS À PROGRAMAS DE GOVERNO**	**84.579.560,19**
2123.99.00	**OUTRAS OPERAÇÕES DE CRÉDITO EXTERNAS RELATIVAS À PROGRAMAS DE GOVERNO**	**84.579.560,19**
2123.99.01	FINANCIAMENTO BIRD/EST.SC./MICROBACIAS	31.899.964,58
2123.99.02	FINANCIAMENTO BID-IV/EST.SC.-LEI 11.830 DE 07/2001	52.679.595,61

Florianópolis, 31 de janeiro de 2006

Wanderlei Pereira das Neves
Diretor de Contabilidade Geral
Contador CRC/SC-15.874

Maristela Reinert
Gerente de Contabilidade Financeira
Contadora CRC/SC-18.097

ESTADO DE SANTA CATARINA
SECRETARIA DE ESTADO DA FAZENDA
DIRETORIA DE CONTABILIDADE GERAL - DCOG
GERÊNCIA DE CONTABILIDADE CENTRALIZADA - GECOC

POSIÇÃO DAS AÇÕES DO ESTADO DE SANTA CATARINA
EM 31/12/2005

DISCRIMINAÇÃO	DISPONIVEL	CRÉDITOS	TOTAL
Banco do Estado de Santa Catarina - BESC	100.205,51	957.482.077,19	**957.582.282,70**
Banco Regional de Desenvolvimento do Extremo Sul - BRDE	28.435.309,18	35.264.762,96	**63.700.072,14**
Centrais Elétricas de Santa Catarina - CELESC	696.200.066,04	12.980.960,59	**709.181.026,63**
Companhia Catarinense de Áagua e Saneamento - CASAN	446.599.973,00	15.169.499,80	**461.769.472,80**
Companhia de Habitação do Estado de Santa Catarina - COHAB	31.039.373,00	16.792.250,91	**47.831.623,91**
Companhia de Turismo Empr.do Estado de Santa Catarina - SANTUR	3.413.873,00	0,00	**3.413.873,00**
Banco do Desenvolvimento do Estado de Santa Catarina - BADESC	247.814.401,67	132.236.225,33	**380.050.627,00**
Companhia de Distritos Industriais de SC - CODISC	4.084.150,81	0,00	**4.084.150,81**
Telecomunicação do Paraná - TELEPAR	2.700,26	0,00	**2.700,26**
Companhia do Desenvolvimento do Estado de Santa Catariina - CODESC	562.880.277,91	211.156.475,50	**774.036.753,41**
Centrais de Abastecimento do Estado de Santa Catarina - CEASA	6.114.234,00	2.922.063,90	**9.036.297,90**
Indústria Carbonífera Catarinense - ICC	1.000,00	0,00	**1.000,00**
Telecomunicações Brasileiras - TELEBRÁS	23.602,68	0,00	**23.602,68**
Telecomunicações de Santa Catarina S/C - TELESC	332.375,68	25.757,57	**358.133,25**
Companhia de Desenvolvimento Agrícola de Santa Catarina - CIDASC	40.222.671,05	2.697.196,73	**42.919.867,78**
Centro de Informática e Automação do Estado de Santa Catarina - CIASC	2.010.420,92	2.411.203,00	**4.421.623,92**
Empresa de Pesquisa, Assistência Agrop. E Edif. De Tecnologia - EPAGRI	47.905.740,21	5.953.717,93	**53.859.458,14**
SC GÁS	5.444.914,77	2.740.000,00	**8.184.914,77**
INVESC S/A	81.232.907,73	0,00	**81.232.907,73**
Banco do Brasil S/A	6.378,54	0,00	**6.378,54**
Cia Hidromineral Piratuba - HIDROPIRATUBA	2.184,14	0,00	**2.184,14**
Blumenautur	5.719,90	0,00	**5.719,90**
Embraer	38,71	0,00	**38,71**
Fiset Turismo	152,36	0,00	**152,36**
Fiset Pesca	288,03	0,00	**288,03**
Fiset Reflorestamento	359,01	0,00	**359,01**
Fiset	0,01	0,00	**0,01**
Grupo Batistella	228,73	0,00	**228,73**
Copema	8.217,61	0,00	**8.217,61**
Perdigão Adubos	28,72	0,00	**28,72**
SC Parcerias	0,00	1.200.000,00	**1.200.000,00**
TOTAL GERAL	**2.203.881.793,18**	**1.399.032.191,41**	**3.602.913.984,59**

Florianópolis, 10 de março de 2006.

Wanderlei Pereira das Neves
DIRETOR DE CONTABILIDADE GERAL
Contador CRC/SC 15.874

Vilnson Coelho
GERENTE DE CONTABILIDADE CENTRALIZADA
Contador CRC/SC 07.678

ESTADO DE SANTA CATARINA
SECRETARIA DE ESTADO DA FAZENDA
DIRETORIA DE INVESTIMENTOS E PARTICIPAÇÕES PÚBLICAS
GERÊNCIA DA DÍVIDA PÚBLICA - GEDIP

DEMONSTRAÇÃO DA DÍVIDA FUNDADA INTERNA

(ANEXO 16 DA LEI FEDERAL 4.320/64)

EXERCÍCIO DE 2005

AUTORIZAÇÕES				SALDO ANTERIOR EM CIRCULAÇÃO EM REAIS	MOVIMENTO NO EXERCÍCIO EM REAIS		SALDO PARA O EXERCÍCIO SEGUINTE	
LEIS, NÚMERO E DATA (INSTITUIÇÕES CREDORAS)	VALOR DA EMISSÃO							
	EM QUANTIDADE		EM REAIS	EM REAIS	EMISSÃO	RESGATE	EM QUANTIDADE	VALOR EM REAIS
CAIXA ECONÔMICA FEDERAL - CEF								
Contrato de 31/03/98 - Lei n. 10.637 de 23.12.97	US$	17.000.000,00	19.306.900,00	36.653.418,04	420.849,43	2.899.480,81	US$ -	34.174.786,66
BANCO DO BRASIL S/A								
Contrato de 29/06/90 - 90/00044 - 7 - Lei n. 7.976 de 27/12/89		-	1,03	35.803.196,73	940.186,88	7.280.487,49	-	29.462.896,12
Contrato de 29/06/90 - 90/00045 - 5 - Lei n. 7.976 de 27/12/89		-	11,18	164.244.979,26	4.313.049,95	33.398.791,86	-	135.159.237,35
Contrato de 10/07/90 - 90/8725-0 - MF9 - Lei n. 7.976 de 27/12/89		-	-	181.534.511,06	(20.999.926,97)	32.470.138,68	-	128.064.445,41
Contrato de 31/10/95 - IPESC - Lei n. 8.727 de 05/11/93		-	36.860.034,75	39.664.769,85	1.144.636,41	11.172.210,35	-	29.637.195,91
Contrato de 10/11/98 - COHAB - Lei n. 8.727 de 05/11/93		-	142.879.995,28	159.717.994,74	4.568.551,42	4.779.826,75	-	159.506.719,41
Contrato de 21/02/94 - GOVERNO - Lei n. 8.727 de 05/11/93		-	42.513.522,46	472.550.427,41	10.986.228,09	39.654.237,73	-	443.882.417,77
Contrato de 31/03/98 - 012/98/STN/COAFI - Lei n. 9.496 de 11/09/97		-	1.404.602.701,19	7.306.357.877,18	78.537.758,68	54.156.448,27	-	7.330.739.187,59
Contrato de 21/01/98 - DMLP - Lei n. 10.542 de 30/09/97	US$	39.094.265,17	42.964.597,42	88.053.017,96	(10.172.010,78)	7.466.113,70	US$ -	70.414.893,48
Contrato de 22/09/99 - CLUBE DE PARIS - Lei n. 10.542 de 30/09/97	DEM	10.543.134,92	7.657.638,93	4.342.879,03	(977.891,31)	1.611.930,99	* EURO -	1.753.056,73
BANCO NAC. DES. ECON. E SOCIAL - BNDES (CRC - CELESC)								
Cont. 27/09/2002 -080/PGFN/CAF Leis n.10.542/97; n.10.912/98	URINPC	696.524.977,55	696.524.977,55	868.042.562,57	47.350.019,45	32.974.211,40	R$ -	882.418.370,62
PARCELAMENTO DO PASEP		-	-	54.151.593,90	(204.484,40)	1.022.895,11	-	52.924.214,39
OBRIGAÇÕES LEGAIS E TRIBUTÁRIAS		-	-	-	72.768.079,84	12.406,45	-	72.755.673,39
OBRIGAÇÕES A PAGAR		-	-	110.078.590,71	1.307.262.580,05	653.631.290,00	R$ -	763.709.880,76
TOTAL GERAL	DEM	**10.543.134,92**	**2.393.310.379,79**	**9.521.195.818,44**	**1.495.937.626,74**	**882.530.469,59**		**10.134.602.975,59**
	US$	**56.094.265,17**					US$ -	
	URINPC	**696.524.977,55**					EURO -	

PCDIV1A

Florianópolis, 08 de março de 2006

* Convertido para "EURO" em dez/01 por determinação do BACEN. EURO= 1,95583

ABEL GUILHERME DA CUNHA
DIRETOR DE INVESTIMENTOS E PARTICIPAÇÕES PÚBLICAS
CRC/SC Nº 007.890/0-0
MATRICULA N.º 172.001-5

IRAN ALFREDO G. DOS SANTOS
GERENTE DA DÍVIDA PÚBLICA
MATRICULA N.º 182.510-0

ESTADO DE SANTA CATARINA
SECRETARIA DE ESTADO DA FAZENDA
DIRETORIA DE INVESTIMENTOS E PARTICIPAÇÕES PÚBLICAS
GERÊNCIA DA DÍVIDA PÚBLICA - GEDIP

EMPRÉSTIMO: CAIXA ECONÔMICA FEDERAL - CEF
CONTRATO ASSINADO EM 31/03/98
CARACTERÍSTICAS

Valor Nominal:	US$ 17,000,000.00
Circulação:	Lei Estadual nº 10.637 de 23/12/1997 e Resolução nº 5 de 23/01/1997
Taxa:	Taxa estabelecida pelo BID, segundo sua política, calculada sobre o saldo devedor
Prazo:	19 anos, sendo os primeiros 36 meses de carência
Pagamentos:	32 prestações semestrais consecutivas e de igual valor, vencendo-se a primeira em 01/09/2002 e a última em 01/03/2017
Vencimento:	01/03/2017
Garantia:	I.C.M.S.
Objetivo:	Destinados a implementação do programa de modernização e reestruturação fiscal da Secretaria de Estado da Fazenda
Governo:	Paulo Afonso Evangelista Vieira

EXTRATO DE CONTA - POSIÇÃO EM 31/12/2005

(em reais)

ANOS	SALDOS	INSCRIÇÃO	PAGAMENTOS		
			AMORTIZAÇÕES	JUROS E ENCARGOS	TOTAL
1998	1.129.356,34	1.129.356,34	0,00	51.070,62	51.070,62
1999	4.164.916,55	3.035.560,21	0,00	380.185,10	380.185,10
2000	7.223.066,76	3.058.150,21	0,00	484.782,30	484.782,30
2001	17.646.933,63	10.423.866,87	0,00	1.000.261,53	1.000.261,53
2002	33.496.144,81	15.849.211,18	0,00	1.490.091,82	1.490.091,82
2003	34.214.271,36	718.126,55	0,00	2.065.251,65	2.065.251,65
2004	36.653.418,04	3.775.393,99	1.336.247,31	1.836.066,94	3.172.314,25
2005	**34.174.786,66**	420.849,43	2.899.480,81	1.164.412,46	4.063.893,27
TOTAL		**38.410.514,78**	**4.235.728,12**	**8.472.122,42**	**12.707.850,54**

PCDIV004

Florianópolis, 08 de março de 2006

ABEL GUILHERME DA CUNHA
DIRETOR DE INVESTIMENTOS E PARTICIPAÇÕES PÚBLICAS
CRC/SC Nº 007.890/0-0
MATRICULA N.º 172.001-5

IRAN ALFREDO G. DOS SANTOS
GERENTE DA DÍVIDA PÚBLICA
MATRICULA N.º 182.510-0

ESTADO DE SANTA CATARINA
SECRETARIA DE ESTADO DA FAZENDA
DIRETORIA DE INVESTIMENTOS E PARTICIPAÇÕES PÚBLICAS
GERÊNCIA DA DÍVIDA PÚBLICA - GEDIP

EMPRÉSTIMO: BANCO DO BRASIL S/A - VOTO 340 - 90/00044-7
CONTRATO ASSINADO EM 29/06/90
CARACTERÍSTICAS

Valor Nominal:	R$ 1,03
Circulação:	Lei Federal nº 7.976 de 27/12/1989 e Lei Estadual nº 7.976 de 29/06/1990
Taxa:	10% a.a. de juros pagos mensalmente, mais 0,5% anual de comissão de serviço exigível em 30 de junho e 31 de dezembro de cada ano e reajuste monetário com base na variação da "TR"
Prazo:	20 anos, sendo os primeiros 60 meses de carência
Pagamentos:	30 prestações mensais consecutivas, vencendo-se a primeira em 30/06/1995 e a última em 31/12/2009
Vencimento:	31/12/2009
Garantia:	F.P.E. e arrecadação de tributos de sua própria competência
Objetivo:	Confissão de dívidas
Governo:	Casildo João Maldaner

EXTRATO DE CONTA - POSIÇÃO EM 31/12/2005

(em reais)

ANOS	SALDOS	INSCRIÇÃO	PAGAMENTOS		
			AMORTIZAÇÕES	JUROS E ENCARGOS	TOTAL
1987	1,30	1,30	0,00	0,00	0,00
1988	15,83	14,53	0,00	0,03	0,03
1989	246,82	230,99	0,00	0,06	0,06
1990	2.045,96	1.866,41	67,27	38,79	106,06
1991	9.932,67	7.973,28	86,57	468,51	555,08
1992	129.581,99	121.396,04	1.746,72	2.512,00	4.258,72
1993	4.563.043,95	4.472.277,44	38.815,48	40.477,75	79.293,23
1994	51.464.270,98	47.513.525,42	612.298,39	3.184.365,11	3.796.663,50
1995	64.663.927,09	16.802.015,07	3.602.358,96	5.508.378,53	9.110.737,49
1996	68.103.694,72	6.185.286,67	2.745.519,04	6.731.092,83	9.476.611,87
1997	68.730.554,06	5.755.251,43	5.128.392,09	7.165.977,29	12.294.369,38
1998	68.801.043,46	5.833.552,54	5.763.063,14	6.239.148,21	12.002.211,35
1999	62.568.920,41	3.113.745,25	9.345.868,30	7.357.533,34	16.703.401,64
2000	57.437.198,36	1.204.356,15	6.336.078,20	6.188.801,48	12.524.879,68
2001	52.249.701,90	1.260.308,05	6.447.804,51	5.615.007,69	12.062.812,20
2002	47.452.215,01	1.774.663,88	6.572.150,77	4.699.065,44	11.271.216,21
2003	42.187.793,00	1.667.758,79	6.932.180,80	5.010.777,56	11.942.958,36
2004	35.803.196,73	5.318.343,18	11.702.939,45	6.531.431,76	18.234.371,21
2005	**29.462.896,12**	940.186,88	7.280.487,49	3.414.672,91	10.695.160,40
TOTAL		**101.972.753,30**	**72.509.857,18**	**67.689.749,29**	**140.199.606,47**

PCDIV005

Florianópolis, 08 de março de 2006

ABEL GUILHERME DA CUNHA
DIRETOR DE INVESTIMENTOS E PARTICIPAÇÕES PÚBLICAS
CRC/SC Nº 007.890/0-0
MATRICULA N.º 172.001-5

IRAN ALFREDO G. DOS SANTOS
GERENTE DA DÍVIDA PÚBLICA
MATRICULA N.º 182.510-0

ESTADO DE SANTA CATARINA
SECRETARIA DE ESTADO DA FAZENDA
DIRETORIA DE INVESTIMENTOS E PARTICIPAÇÕES PÚBLICAS
GERÊNCIA DA DÍVIDA PÚBLICA - GEDIP

EMPRÉSTIMO: BANCO DO BRASIL S/A - VOTO 548 - 90/00045-5
CONTRATO ASSINADO EM 29/06/90
CARACTERÍSTICAS

Valor Nominal:	R$ 11,18
Circulação:	Lei Federal nº 7.976 de 27/12/1989 e Lei Estadual nº 7.976 de 29/06/1990
Taxa:	12% a.a. de juros pagos mensalmente, mais 0,5% anual de comissão de serviço exigível em 30 de junho e 31 de dezembro de cada ano e reajuste monetário com base na variação da "TR"
Prazo:	20 anos, sendo os primeiros 60 meses de carência
Pagamentos:	30 prestações semestrais e consecutivas, vencendo-se a primeira em 30/06/1995 e a última em 31/12/2009
Vencimento:	31/12/2009
Garantia:	F.P.E. e arrecadação de tributos de sua própria competência
Objetivo:	Confissão de dívidas
Governo:	Casildo João Maldaner

EXTRATO DE CONTA - POSIÇÃO EM 31/12/2005

(em reais)

ANOS	SALDOS	INSCRIÇÃO	PAGAMENTOS		
			AMORTIZAÇÕES	JUROS E ENCARGOS	TOTAL
1988	106,97	106,97	0,00	0,20	0,20
1989	1.708,53	1.601,56	0,00	0,55	0,55
1990	13.543,31	12.363,29	528,51	283,46	811,97
1991	68.968,95	55.970,66	545,02	3.044,88	3.589,90
1992	908.167,17	848.204,76	9.006,54	20.409,12	29.415,66
1993	31.607.332,66	30.914.024,13	214.858,64	432.019,02	646.877,66
1994	240.496.804,86	323.503.405,49	114.613.933,29	17.237.385,30	131.851.318,59
1995	296.607.071,57	74.059.211,76	17.948.945,05	28.875.585,10	46.824.530,15
1996	310.767.775,80	27.441.069,94	13.280.365,71	36.335.558,59	49.615.924,30
1997	315.786.426,68	26.918.656,93	21.900.006,05	39.256.189,03	61.156.195,08
1998	315.560.250,08	26.371.375,77	26.597.552,37	34.930.467,99	61.528.020,36
1999	287.030.693,75	14.275.765,27	42.805.321,60	39.906.651,45	82.711.973,05
2000	263.489.342,04	5.527.549,62	29.068.901,33	33.511.419,30	62.580.320,63
2001	239.692.148,20	5.781.681,98	29.578.875,82	30.397.020,30	59.975.896,12
2002	218.009.930,96	8.463.346,76	30.145.564,00	25.431.862,64	55.577.426,64
2003	193.533.924,76	7.324.770,01	31.800.776,21	27.121.384,59	58.922.160,80
2004	164.244.979,26	-968.108,63	28.320.836,87	19.124.923,76	47.445.760,63
2005	**135.159.237,35**	4.313.049,95	33.398.791,86	18.481.622,36	51.880.414,22
TOTAL		**554.844.046,22**	**419.684.808,87**	**351.065.827,64**	**770.750.636,51**

PCDIV006

Florianópolis, 08 de março de 2006

ABEL GUILHERME DA CUNHA
DIRETOR DE INVESTIMENTOS E PARTICIPAÇÕES PÚBLICAS
CRC/SC Nº 007.890/0-0
MATRICULA N.º 172.001-5

IRAN ALFREDO G. DOS SANTOS
GERENTE DA DÍVIDA PÚBLICA
MATRICULA N.º 182.510-0

ESTADO DE SANTA CATARINA
SECRETARIA DE ESTADO DA FAZENDA
DIRETORIA DE INVESTIMENTOS E PARTICIPAÇÕES PÚBLICAS
GERÊNCIA DA DÍVIDA PÚBLICA - GEDIP

EMPRÉSTIMO: BANCO DO BRASIL S/A - AVISO MF-9 - 90/8725-4
CONTRATO ASSINADO EM 10/07/90
CARACTERÍSTICAS

Valor Nominal:	R$ 0,00
Circulação:	Lei Federal nº 7.976 de 27/12/1989 e Lei Estadual nº 7.976 de 29/06/1990
Taxa:	Reajuste monetário com base na variação do DOLAR, juros calculados no último dia de cada mês pela LIBOR para depósito a cada 3 meses, acrescido do SPRED de 0,8125 mais comissão de 0,20% a.a. exigível em 30/06 e 31/12 de cada ano
Prazo:	20 anos, sendo os primeiros 60 meses de carência
Pagamentos:	30 prestações semestrais e sucessivas, vencendo-se a primeira em 30/06/1995 e a última em 31/12/2009
Vencimento:	31/12/2009
Garantia:	F.P.E. e arrecadação de tributos de sua própria competência
Objetivo:	Refinanciamento e Financiamento de Dívida
Governo:	Casildo João Maldaner

EXTRATO DE CONTA - POSIÇÃO EM 31/12/2005

(em reais)

ANOS	SALDOS	INSCRIÇÃO	PAGAMENTOS		
			AMORTIZAÇÕES	JUROS E ENCARGOS	TOTAL
1990	19.838,26	20.304,63	466,37	114,51	580,88
1991	124.234,47	105.486,21	1.090,00	2.872,56	3.962,56
1992	1.416.737,41	1.322.383,58	29.880,64	10.287,16	40.167,80
1993	36.864.279,23	35.536.751,03	89.209,21	312.603,40	401.812,61
1994	174.394.591,72	236.923.294,12	99.392.981,63	8.967.598,16	108.360.579,79
1995	188.402.480,63	25.480.438,86	11.472.549,95	12.643.074,28	24.115.624,23
1996	192.867.464,05	12.387.969,07	7.922.985,65	12.487.818,12	20.410.803,77
1997	190.739.810,36	11.636.949,64	13.764.603,33	14.966.222,30	28.730.825,63
1998	188.985.111,44	14.682.530,54	16.437.229,46	11.483.144,00	27.920.373,46
1999	244.590.124,53	92.242.698,63	36.637.685,54	18.966.631,91	55.604.317,45
2000	240.615.295,52	21.180.166,18	25.154.995,19	18.065.104,81	43.220.100,00
2001	253.907.582,67	45.708.253,96	32.415.966,81	14.858.983,18	47.274.949,99
2002	339.445.371,33	126.050.906,18	40.513.117,52	8.053.878,22	48.566.995,74
2003	237.110.989,75	-60.144.685,34	42.189.696,24	7.346.083,90	49.535.780,14
2004	181.534.511,06	-15.300.446,77	40.276.031,92	5.541.767,36	45.817.799,28
2005	**128.064.445,41**	-20.999.926,97	32.470.138,68	6.521.613,20	38.991.751,88
TOTAL		**526.833.073,55**	**398.768.628,14**	**140.227.797,07**	**538.996.425,21**

PCDIV007

Florianópolis, 08 de março de 2006

ABEL GUILHERME DA CUNHA
DIRETOR DE INVESTIMENTOS E PARTICIPAÇÕES PÚBLICAS
CRC/SC Nº 007.890/0-0
MATRICULA N.º 172.001-5

IRAN ALFREDO G. DOS SANTOS
GERENTE DA DÍVIDA PÚBLICA
MATRICULA N.º 182.510-0

ESTADO DE SANTA CATARINA
SECRETARIA DE ESTADO DA FAZENDA
DIRETORIA DE INVESTIMENTOS E PARTICIPAÇÕES PÚBLICAS
GERÊNCIA DA DÍVIDA PÚBLICA - GEDIP

EMPRÉSTIMO: BANCO DO BRASIL S/A - IPESC - LEI Nº 8.727
CONTRATO ASSINADO EM 30/10/95
CARACTERÍSTICAS

Valor Nominal:	R$ 36.860.034,75
Circulação:	Lei Estadual nº 9.940 de 19/10/1995 (Lei Federal 8.727 de 05/11/1993)
Taxa:	7,027% ao ano sobre o saldo devedor, pagos mensalmente
Prazo:	219 meses
Pagamentos:	219 prestações mensais e consecutivas, calculadas pela "TABELA PRICE"
Vencimento:	01/02/2014
Garantia:	F.P.E.
Objetivo:	Saneamento Financeiro
Governo:	Paulo Afonso Evangelista Vieira

EXTRATO DE CONTA - POSIÇÃO EM 31/12/2005

(em reais)

ANOS	SALDOS	INSCRIÇÃO	PAGAMENTOS		
			AMORTIZAÇÕES	JUROS E ENCARGOS	TOTAL
1995	37.704.969,06	37.704.969,06	0,00	0,00	0,00
1996	42.863.446,99	5.955.454,81	796.976,88	298.246,60	1.095.223,48
1997	45.668.999,98	2.839.891,01	34.338,02	1.554.596,94	1.588.934,96
1998	51.062.214,84	5.553.608,32	160.393,46	1.171.285,02	1.331.678,48
1999	52.171.640,01	6.359.199,10	5.249.773,93	45.434,99	5.295.208,92
2000	55.073.467,95	4.889.775,69	1.987.947,75	95.840,49	2.083.788,24
2001	59.906.439,48	5.878.786,97	1.045.815,44	400.086,36	1.445.901,80
2002	55.701.620,76	2.377.368,47	6.582.187,19	3.687.504,00	10.269.691,19
2003	49.466.827,36	2.558.733,92	8.793.527,32	3.691.596,45	12.485.123,77
2004	39.664.769,85	82.364,34	9.884.421,85	3.092.296,78	12.976.718,63
2005	**29.637.195,91**	1.144.636,41	11.172.210,35	2.902.655,25	14.074.865,60
TOTAL		**75.344.788,10**	**45.707.592,19**	**16.939.542,88**	**62.647.135,07**

PCDIV009

Florianópolis, 08 de março de 2006

ABEL GUILHERME DA CUNHA
DIRETOR DE INVESTIMENTOS E PARTICIPAÇÕES PÚBLICAS
CRC/SC Nº 007.890/0-0
MATRICULA N.º 172.001-5

IRAN ALFREDO G. DOS SANTOS
GERENTE DA DÍVIDA PÚBLICA
MATRICULA N.º 182.510-0

ESTADO DE SANTA CATARINA
SECRETARIA DE ESTADO DA FAZENDA
DIRETORIA DE INVESTIMENTOS E PARTICIPAÇÕES PÚBLICAS
GERÊNCIA DA DÍVIDA PÚBLICA - GEDIP

EMPRÉSTIMO: BANCO DO BRASIL S/A - COHAB - LEI Nº 8.727
CONTRATO ASSINADO EM 10/11/98
CARACTERÍSTICAS

Valor Nominal:	R$ 142.879.995,28
Circulação:	Lei Estadual nº 10.542 e 10.912 de 30/09/1997 e 15.09.1998 (Lei Federal 8.727 de 05/11/1993)
Taxa:	2,77877% ao ano sobre o saldo devedor, pagos mensalmente
Prazo:	184 meses
Pagamentos:	184 prestações mensais e consecutivas, calculadas pela "TABELA PRICE"
Vencimento:	01/02/2014
Garantia:	F.P.E.
Objetivo:	Alienação de ativos referente a carteira de crédito imobiliário (crédito hipotecário e crédito junto ao fundo de compensação de variações salariais - FCVS) da COHAB/SC para o Estado
Governo:	Paulo Afonso Evangelista Vieira

EXTRATO DE CONTA - POSIÇÃO EM 31/12/2005

(em reais)

ANOS	SALDOS	INSCRIÇÃO	PAGAMENTOS		
			AMORTIZAÇÕES	JUROS E ENCARGOS	TOTAL
1998	144.482.494,97	144.482.494,97	0,00	1.033.493,85	1.033.493,85
1999	152.917.779,34	14.208.518,29	5.773.233,92	660.915,15	6.434.149,07
2000	154.531.527,51	8.259.942,68	6.646.194,51	154.443,58	6.800.638,09
2001	156.825.536,63	8.154.373,44	5.860.364,32	1.284.020,02	7.144.384,34
2002	156.995.790,27	3.126.499,43	2.956.245,79	4.317.377,80	7.273.623,59
2003	160.924.501,21	7.845.519,18	3.916.808,24	5.172.481,63	9.089.289,87
2004	159.717.994,74	2.833.866,26	4.040.372,73	4.842.251,65	8.882.624,38
2005	**159.506.719,41**	4.568.551,42	4.779.826,75	4.861.372,39	9.641.199,14
TOTAL		**193.479.765,67**	**33.973.046,26**	**22.326.356,07**	**56.299.402,33**

PCDIV010

Florianópolis, 08 de março de 2006

ABEL GUILHERME DA CUNHA
DIRETOR DE INVESTIMENTOS E PARTICIPAÇÕES PÚBLICAS
CRC/SC Nº 007.890/0-0
MATRICULA N.º 172.001-5

IRAN ALFREDO G. DOS SANTOS
GERENTE DA DÍVIDA PÚBLICA
MATRICULA N.º 182.510-0

ESTADO DE SANTA CATARINA
SECRETARIA DE ESTADO DA FAZENDA
DIRETORIA DE INVESTIMENTOS E PARTICIPAÇÕES PÚBLICAS
GERËNCIA DA DÍVIDA PÚBLICA - GEDIP

EMPRÉSTIMO: BANCO DO BRASIL S/A - LEI Nº 8.727 - GOVERNO
CONTRATO ASSINADO EM 21/02/94
CARACTERÍSTICAS

Valor Nominal:	R$ 42.513.522,46
Circulação:	Lei Federal nº 8.727 de 05/11/1993, Lei Estadual nº 9.339 de 14/12/1993 e Resolução do Senado nº 36/92
Taxa:	6,8447% ao ano sobre o saldo devedor atualizado pelo IGPM, com capitalização mensal
Prazo:	240 meses
Pagamentos:	240 prestações mensais e consecutivas, calculadas pela "TABELA PRICE", vencendo-se a primeira em 01/03/1994
Vencimento:	01/02/2014
Garantia:	ICMS
Objetivo:	Confissão e composição de dívidas entre a União e o Estado
Governo:	Vilson Pedro Kleinubing

EXTRATO DE CONTA - POSIÇÃO EM 31/12/2005

(em reais)

ANOS	SALDOS	INSCRIÇÃO	PAGAMENTOS		
			AMORTIZAÇÕES	JUROS E ENCARGOS	TOTAL
1994	310.778.032,17	310.778.032,17	0,00	6.043.128,11	6.043.128,11
1995	375.732.042,09	85.124.121,78	20.170.111,86	19.054.979,64	39.225.091,50
1996	392.584.940,93	29.390.765,72	12.537.866,88	32.712.767,12	45.250.634,00
1997	413.426.781,12	33.957.084,22	13.115.244,03	34.934.868,08	48.050.112,11
1998	410.861.181,27	12.803.079,91	15.368.679,76	27.907.323,18	43.276.002,94
1999	470.256.855,90	64.825.243,22	5.429.568,59	9.632.622,21	15.062.190,80
2000	454.131.420,97	28.785.200,11	44.910.635,04	30.398.979,65	75.309.614,69
2001	446.353.547,88	25.857.538,35	33.635.411,44	30.196.330,13	63.831.741,57
2002	467.545.945,67	46.932.329,24	25.739.931,45	30.655.098,21	56.395.029,66
2003	475.040.328,91	38.650.449,59	31.156.066,35	32.799.417,94	63.955.484,29
2004	472.550.427,41	32.783.376,53	35.273.278,03	32.487.425,59	67.760.703,62
2005	**443.882.417,77**	10.986.228,09	39.654.237,73	31.731.911,29	71.386.149,02
TOTAL		**720.873.448,93**	**276.991.031,16**	**318.554.851,15**	**595.545.882,31**

PCDIV011

Florianópolis, 08 de março de 2006

ABEL GUILHERME DA CUNHA
DIRETOR DE INVESTIMENTOS E PARTICIPAÇÕES PÚBLICAS
CRC/SC Nº 007.890/0-0
MATRICULA N.º 172.001-5

IRAN ALFREDO G. DOS SANTOS
GERENTE DA DÍVIDA PÚBLICA
MATRICULA N.º 182.510-0

ESTADO DE SANTA CATARINA
SECRETARIA DE ESTADO DA FAZENDA
DIRETORIA DA DÍVIDA PÚBLICA
GERÊNCIA DA DÍVIDA PÚBLICA - GEDIP

EMPRÉSTIMO: BANCO DO BRASIL S/A - Nº 12/98 - STN/COAFI
CONTRATO ASSINADO EM 31/03/98
CARACTERÍSTICAS

Valor Nominal:	R$ 1.404.602.701,19
Circulação:	Lei Federal nº 9.496 de 11/09/1997 e Lei Estadual nº 10.542 de 30.09.97
Taxa:	6% ao ano de juros calculados sobre o saldo devedor corrigido, pagos mensalmente com o principal
Prazo:	360 meses
Pagamentos:	360 prestações mensais e sucessivas
Vencimento:	31/03/2028
Garantia:	FPE
Objetivo:	Confissão assunção consolidação e refinanciamento de dívidas
Governo:	Paulo Afonso Evangelista Vieira

EXTRATO DE CONTA - POSIÇÃO EM 31/12/2005

(em reais)

ANOS	SALDOS	INSCRIÇÃO	PAGAMENTOS		
			AMORTIZAÇÕES	JUROS E ENCARGOS	TOTAL
1998	1.454.508.148,03	1.615.682.832,25	161.174.684,22	63.494.990,68	224.669.674,90
1999	2.652.795.424,26	1.213.982.237,11	15.694.960,88	14.666.593,26	30.361.554,14
2000	3.289.620.505,15	1.208.929.368,89	572.104.288,00	43.632.413,40	615.736.701,40
2001	3.812.466.515,51	522.846.010,36	0,00	108.672.908,36	108.672.908,36
2002	5.894.938.093,60	2.280.419.858,74	197.948.280,65	156.236.598,04	354.184.878,69
2003	6.411.512.559,19	521.535.394,00	4.960.928,41	237.580.564,70	242.541.493,11
2004	7.306.357.877,18	902.136.975,24	7.291.657,25	304.550.717,53	311.842.374,78
2005	**7.330.739.187,59**	78.537.758,68	54.156.448,27	349.623.874,51	403.780.322,78
TOTAL		**8.344.070.435,27**	**1.013.331.247,68**	**1.278.458.660,48**	**2.291.789.908,16**

PCDIV012

Florianópolis, 08 de março de 2006

ABEL GUILHERME DA CUNHA
DIRETOR DE INVESTIMENTOS E PARTICIPAÇÕES PÚBLICAS
CRC/SC Nº 007.890/0-0
MATRICULA N.º 172.001-5

IRAN ALFREDO G. DOS SANTOS
GERENTE DA DÍVIDA PÚBLICA
MATRICULA N.º 182.510-0

ESTADO DE SANTA CATARINA
SECRETARIA DE ESTADO DA FAZENDA
DIRETORIA DE INVESTIMENTOS E PARTICIPAÇÕES PÚBLICAS
GERÊNCIA DA DÍVIDA PÚBLICA - GEDIP

EMPRÉSTIMO: BANCO DO BRASIL S/A - DMLP
CONTRATO ASSINADO EM 21/01/98
CARACTERÍSTICAS

Valor Nominal:	US$ 39.094.265,17
Circulação:	Lei Estadual nº 10.542 de 30/09/1997
Taxa:	Taxas variáveis conforme o tipo de "Bonus" estabelecido no contrato
Prazo:	330 meses
Pagamentos:	33 prestações semestrais e uma única no final do contrato em 11.04.2024
Vencimento:	11/04/2024
Garantia:	FPE
Objetivo:	Obrigações externas decorrentes de contratos de empréstimos de médio e longo prazo junto a credores externos, não depositados no Banco Central do Brasil
Governo:	Paulo Afonso Evangelista Vieira

EXTRATO DE CONTA - POSIÇÃO EM 31/12/2005

(em reais)

ANOS	SALDOS	INSCRIÇÃO	PAGAMENTOS		
			AMORTIZAÇÕES	JUROS E ENCARGOS	TOTAL
1998	46.436.168,16	46.576.466,70	140.298,54	2.832.783,87	2.973.082,41
1999	76.689.764,74	30.476.867,38	223.270,80	4.284.661,93	4.507.932,73
2000	75.041.726,26	-982.510,49	665.527,99	5.015.456,67	5.680.984,66
2001	108.619.236,41	36.523.103,12	2.945.592,97	6.762.866,28	9.708.459,25
2002	145.684.317,33	40.772.694,16	3.707.613,24	6.067.641,12	9.775.254,36
2003	104.768.501,39	-36.577.402,51	4.338.413,43	5.357.842,47	9.696.255,90
2004	88.053.017,96	-9.423.826,18	7.291.657,25	4.723.881,22	12.015.538,47
2005	**70.414.893,48**	-10.172.010,78	7.466.113,70	4.313.807,81	11.779.921,51
TOTAL		**97.193.381,40**	**26.778.487,92**	**39.358.941,37**	**66.137.429,29**

PCDIV013

Florianópolis, 08 de março de 2006

ABEL GUILHERME DA CUNHA
DIRETOR DE INVESTIMENTOS E PARTICIPAÇÕES PÚBLICAS
CRC/SC Nº 007.890/0-0
MATRICULA N.º 172.001-5

IRAN ALFREDO G. DOS SANTOS
GERENTE DA DÍVIDA PÚBLICA
MATRICULA N.º 182.510-0

ESTADO DE SANTA CATARINA
SECRETARIA DE ESTADO DA FAZENDA
DIRETORIA DE INVESTIMENTOS E PARTICIPAÇÕES PÚBLICAS
GERÊNCIA DA DÍVIDA PÚBLICA - GEDIP

EMPRÉSTIMO: BANCO DO BRASIL S/A - CLUBE DE PARIS
CONTRATO ASSINADO EM 22/09/99
CARACTERÍSTICAS

Valor Nominal:	DEM 10.583.134,92
Circulação:	Lei Estadual nº 10.542 de 30/09/1997 e Lei Federal nº 8.388 de 30.12.91
Taxa:	4,30% a. a. de juros calculados sobre o saldo devedor corrigido, pagos semestralmente juntamente com o principal, 0,125% sobre os pagamentos
Prazo:	15 anos
Pagamentos:	30 prestações semestrais sucessivas
Vencimento:	26/12/2006
Garantia:	F.P.E./I.P.I.
Objetivo:	Obrigações externas decorrentes de contratos de empréstimos de médio e longo prazo junto a credores externos (KFW), não depositados no Banco Central do Brasil, no período de 1988 a 1993.
Governo:	Esperidião Amin Helou Filho

EXTRATO DE CONTA - POSIÇÃO EM 31/12/2005

(em reais)

ANOS	SALDOS	INSCRIÇÃO	PAGAMENTOS		
			AMORTIZAÇÕES	JUROS E ENCARGOS	TOTAL
1999	5.795.350,05	6.053.387,63	258.037,58	138.828,16	396.865,74
2000	5.342.817,46	93.620,32	546.152,91	247.271,61	793.424,52
2001	5.255.774,46	625.527,75	712.570,75	253.657,37	966.228,12
2002	8.013.218,28	4.046.145,51	1.288.701,69	351.049,43	1.639.751,12
2003	6.224.956,21	-223.671,53	1.564.590,54	313.578,95	1.878.169,49
2004	4.342.879,03	4.698,48	1.886.775,66	261.870,26	2.148.645,92
2005	**1.753.056,73**	-977.891,31	1.611.930,99	133.797,06	1.745.728,05
TOTAL		**9.621.816,85**	**7.868.760,12**	**1.700.052,84**	**9.568.812,96**

PCDIV015

Florianópolis, 08 de março de 2006

ABEL GUILHERME DA CUNHA
DIRETOR DE INVESTIMENTOS E PARTICIPAÇÕES PÚBLICAS
CRC/SC Nº 007.890/0-0
MATRICULA N.º 172.001-5

IRAN ALFREDO G. DOS SANTOS
GERENTE DA DÍVIDA PÚBLICA
MATRICULA N.º 182.510-0

ESTADO DE SANTA CATARINA
SECRETARIA DE ESTADO DA FAZENDA
DIRETORIA DE INVESTIMENTOS E PARTICIPAÇÕES PÚBLICAS
GERÊNCIA DA DÍVIDA PÚBLICA - GEDIP

EMPRÉSTIMO: BANCO NACIONAL DE DESENVOLVIMENTO ECONÔMICO E SOCIAL - BNDES
CONTRATO ASSINADO EM 27/09/2002
CARACTERÍSTICAS

Valor Nominal:	R$ 696.524.977,55 (SD 15.06.02)
Circulação:	Lei Estadual nº 9.339 de 14/12/1993 e Lei Federal nº 8.727 de 05/11/1993 e Leis Estaduais nº 10.542/97 e nº 10.912/98.
Taxa:	6,828% ao ano sobre o saldo devedor atualizado pela variação acumulada do INPC
Prazo:	216 meses, sendo os primeiros 2 meses de carência
Pagamentos:	216 prestações mensais e sucessivas de principal calculada pela "TABELA PRICE", vencendo-se a primeira em 15/12/2002.
Vencimento:	15/11/2020
Garantia:	ICMS
Objetivo:	Cessão de Crédito referente ao Contrato Estado/CELESC SPF 040/94, resultante da utilização pelo Estado dos créditos da CELESC junto a União Federal na renegociação de dívida das Lei nº 8.727/93
Governo:	Esperidião Amin

EXTRATO DE CONTA - POSIÇÃO EM 31/12/2005

(em reais)

ANOS	SALDOS	INSCRIÇÃO	PAGAMENTOS		
			AMORTIZAÇÕES	JUROS E ENCARGOS	TOTAL
2002	785.135.597,08	785.135.597,08	0,00	0,00	0,00
2003	853.237.803,11	95.761.771,02	27.659.564,99	60.134.788,28	87.794.353,27
2004	868.042.562,57	43.957.197,28	29.152.437,82	57.271.022,76	86.423.460,58
2005	**882.418.370,62**	47.350.019,45	32.974.211,40	58.534.837,59	91.509.048,99
TOTAL		**972.204.584,83**	**89.786.214,21**	**175.940.648,63**	**265.726.862,84**

PCDIV016

Florianópolis, 08 de março de 2006

ABEL GUILHERME DA CUNHA
DIRETOR DE INVESTIMENTOS E PARTICIPAÇÕES PÚBLICAS
CRC/SC Nº 007.890/0-0
MATRICULA N.º 172.001-5

IRAN ALFREDO G. DOS SANTOS
GERENTE DA DÍVIDA PÚBLICA
MATRICULA N.º 182.510-0

ESTADO DE SANTA CATARINA
SECRETARIA DE ESTADO DA FAZENDA
DIRETORIA DE INVESTIMENTOS E PARTICIPAÇÕES PÚBLICAS
GERÊNCIA DA DÍVIDA PÚBLICA

DEMONSTRATIVO DAS APÓLICES INALIENÁVEIS
EXERCÍCIO DE 2005

EM REAIS

LEIS E AUTORIZAÇÕES POSSUIDORES DE TÍTULOS	VALOR NOMINAL DOS TÍTULOS R$ 57.560,20	 40.292,20	TOTAIS R$	%	JUROS ANUAIS PAGOS
LEI Nº 3.484, DE 24/07/1964					
ARQUIDIOCESE DE FLORIANÓPOLIS	1	0	67.411,20	5	3.370,56
DIOCESE DE TUBARÃO	1	0	67.411,20	5	3.370,56
DIOCESE DE LAGES	1	0	67.411,20	5	3.370,56
DIOCESE DE CHAPECÓ	1	0	67.411,20	5	3.370,56
DIOCESE DE JOINVILLE	1	0	67.411,20	5	3.370,56
DIOCESE DE CAÇADOR	1	0	67.411,20	5	3.370,56
DIOCESE DE RIO DO SUL	1	0	67.411,20	5	3.370,56
DIOCESE DE JOAÇABA	1	0	67.411,20	5	3.370,56
LEI Nº 5.372, DE 21/11/1977 ALTERADA PELA LEI Nº 11.054 DE 22/12/1998					
SÍNODO CENTRO SUL CATARINENSE, COM SEDE EM FLORIANÓPOLIS	3,25	0	219.086,40	5	10.954,32
SÍNODO DO VALE DO ITAJAI, COM SEDE EM BLUMENAU	3,25	0	219.086,40	5	10.954,32
SÍNODO NORTE CATARINENSE, COM SEDE EM JOINVILLE	3,25	0	219.086,40	5	10.954,32
SÍNODO URUGUAI, COM SEDE EM CHAPECÓ	3,25	0	219.086,40	5	10.954,32
TOTAL GERAL	**21**	**0**	**1.415.635,20**	**0**	**70.781,76**

PCDIV-Q004

Florianópolis, 08 de março de 2006

ABEL GUILHERME DA CUNHA
DIRETOR DE INVESTIMENTOS E PARTICIPAÇÕES PÚBLICAS
CRC/SC Nº 007.890/0-0
MATRICULA N.º 172.001-5

IRAN ALFREDO G. DOS SANTOS
GERENTE DA DÍVIDA PÚBLICA
MATRICULA N.º 182.510-0

ESTADO DE SANTA CATARINA
SECRETARIA DE ESTADO DA FAZENDA
DIRETORIA DE INV. E PARTICIPAÇÕES PÚBLICAS
GERÊNCIA DA DÍVIDA PÚBLICA - GEDIP

DEMONSTRATIVO ANALÍTICO DOS PAGAMENTOS
DÍVIDA INTERNA E ENCARGOS DOS AROS
EXERCÍCIO DE 2005

EM REAIS

INSTITUIÇÕES CREDORAS	VALORES PAGOS	SOMA
CAIXA ECONOMICA FEDERAL - Contrato assinado em 31/03/98 - Lei Estadual nº 10.637 de 23/12/97		
Amortizações	2.899.480,81	
Juros, comissões e outras despesas	1.164.412,46	4.063.893,27
BANCO DO BRASIL S/A Voto 340 - Nº 90/00044-7 - Contrato assinado em 29/06/90 - Lei Estadual nº 7.976 de 29/06/90		
Amortizações	7.280.487,49	
Juros, comissões e outras despesas	3.414.672,91	10.695.160,40
BANCO DO BRASIL S/A Voto 548 - Nº 90/00045-5 - Contrato assinado em 29/06/90 - Lei Estadual nº 7.976 de 29/06/90		
Amortizações	33.398.791,86	
Juros, comissões e outras despesas	18.481.622,36	51.880.414,22
BANCO DO BRASIL S/A Nº 90/8725-0 - (MF9) - Contrato assinado em 10/07/90 - Lei Estadual nº 7.976 de 29/06/90		
Amortizações	32.470.138,68	
Juros, comissões e outras despesas	6.521.613,20	38.991.751,88
BANCO DO BRASIL S/A - IPESC - Contrato assinado em 31/10/95 - Lei Federal nº 8.727 de 05/11/93		
Amortizações	11.172.210,35	
Juros, comissões e outras despesas	2.902.655,25	14.074.865,60
BANCO DO BRASIL S/A - COHAB - Contrato assinado em 10/11/98 - Lei Federal nº 8.727 de 05/11/93		
Amortizações	4.779.826,75	
Juros, comissões e outras despesas	4.861.372,39	9.641.199,14
BANCO DO BRASIL S/A - GOVERNO - Contrato assinado em 21/02/94 - Lei Federal nº 8.727 de 05/11/93		
Amortizações	39.654.237,73	
Juros, comissões e outras despesas	31.731.911,29	71.386.149,02
BANCO DO BRASIL S/A - 012/98/STN/COAFI - Contrato assinado em 31/03/98 - Lei Federal nº 9.496 de 11/09/97		
Amortizações	54.156.448,27	
Juros, comissões e outras despesas	349.623.874,51	403.780.322,78

ESTADO DE SANTA CATARINA
SECRETARIA DE ESTADO DA FAZENDA
DIRETORIA DE INV. E PARTICIPAÇÕES PÚBLICAS
GERÊNCIA DA DÍVIDA PÚBLICA - GEDIP

DEMONSTRATIVO ANALÍTICO DOS PAGAMENTOS
DÍVIDA INTERNA E ENCARGOS DOS AROS
EXERCÍCIO DE 2005

EM REAIS

INSTITUIÇÕES CREDORAS	VALORES PAGOS	SOMA
BANCO DO BRASIL S/A - DMLP - Contrato assinado em 21/01/98 - Lei Federal nº 10.542 de 30/09/97		
Amortizações	7.466.113,70	
Juros, comissões e outras despesas	4.313.807,81	11.779.921,51
BANCO DO BRASIL S/A - CLUBE DE PARIS - Contrato assinado em 22/09/99 - Lei Estadual nº 10.542 de 30/09/97		
Amortizações	1.611.930,99	
Juros, comissões e outras despesas	133.797,06	1.745.728,05
BANCO NAC. DE DESENV.ECON. E SOCIAL - BNDES - (CRC- CELESC) - Cont. ass. em 27/09/2002 - Lei Estadual nº 10.542/97 e 10.912/98.		
Amortizações	32.974.211,40	
Juros, comissões e outras despesas	58.534.837,59	91.509.048,99
PARCELAMENTO DO PASEP		
Amortizações	1.022.895,11	
Juros, comissões e outras despesas	2.461.691,38	3.484.586,49
OUTRAS DÍVIDAS		
Amortizações	-	
Juros, comissões e outras despesas	70.781,76	70.781,76
TOTAL		
AMORTIZAÇÕES	**228.886.773,14**	
JUROS, COMISSÕES E OUTRAS DESPESAS	**484.217.049,97**	
GERAL		**713.103.823,11**

PCDIV-51

Florianópolis, 08 de março de 2006

ABEL GUILHERME DA CUNHA
DIRETOR DE INVESTIMENTOS E PARTICIPAÇÕES PÚBLICAS
CRC/SC Nº 007.890/0-0
MATRICULA N.º 172.001-5

IRAN ALFREDO G. DOS SANTOS
GERENTE DA DÍVIDA PÚBLICA
MATRICULA N.º 182.510-0

ESTADO DE SANTA CATARINA
SECRETARIA DE ESTADO DA FAZENDA
DIRETORIA DE INVESTIMENTOS E PARTICIPAÇÕES PÚBLICAS
GERÊNCIA DA DÍVIDA PÚBLICA - GEDIP

RESUMO DOS RECEBIMENTOS E PAGAMENTOS DOS EMPRÉSTIMOS DA DÍVIDA PÚBLICA
ADMINISTRAÇAO DIRETA
EXERCICIO DE 2005

EM REAIS

ESPECIFICAÇÕES	RECEBIMENTOS	PAGAMENTOS		
		PRINCIPAL	JUROS/ENCARGOS	SOMA
01 DÍVIDA INTERNA	**3.400.000,00**	**228.886.773,14**	**484.217.049,97**	**713.103.823,11**
01.02 - CAIXA ECONOMICA FEDERAL - CEF	3.400.000,00	2.899.480,81	1.164.412,46	4.063.893,27
01.03 - BANCO DO BRASIL S/A	-	191.990.185,82	421.985.326,78	613.975.512,60
01.04 - BNDES - CRC - CELESC	-	32.974.211,40	58.534.837,59	91.509.048,99
01.05 - PARCELAMENTO DO PASEP	-	1.022.895,11	2.461.691,38	3.484.586,49
01.06 - OUTRAS DÍVIDAS	-	-	70.781,76	70.781,76
02 DÍVIDA EXTERNA	**84.579.560,22**	**46.903.715,40**	**20.785.228,30**	**67.688.943,70**
02.01 - BANCO INTERAMERICANO DE DESENVOLVIMENTO - BID	52.679.595,61	30.511.397,49	17.958.915,44	48.470.312,93
02.02 - BANCO INTERNACIONAL PARA RECONSTRUÇÃO E DESENVOLVIMENTO - BIRD	31.899.964,61	15.361.923,92	2.723.267,59	18.085.191,51
02.03 - KREDITANSTALT F. WIEDERAFBAU - KFW	-	963.953,83	98.636,63	1.062.590,46
02.04 - MLW - INTERMED - ALEMANHA	-	66.440,16	4.408,64	70.848,80
TOTAL GERAL	**87.979.560,22**	**275.790.488,54**	**505.002.278,27**	**780.792.766,81**

PCDIV4

Florianópolis, 08 de março de 2006

ABEL GUILHERME DA CUNHA
DIRETOR DE INVESTIMENTOS E PARTICIPAÇÕES PÚBLICAS
CRC/SC Nº 007.890/0-0
MATRICULA N.º 172.001-5

IRAN ALFREDO G. DOS SANTOS
GERENTE DA DÍVIDA PÚBLICA
MATRICULA N.º 182.510-0

ESTADO DE SANTA CATARINA
SECRETARIA DE ESTADO DA FAZENDA
DIRETORIA DE INVESTIMENTOS E PARTICIPAÇÕES PÚBLICAS
GERÊNCIA DA DÍVIDA PÚBLICA - GEDIP

DEMONSTRAÇÃO DA DÍVIDA FUNDADA EXTERNA
(Anexo nº 16 da Lei Federal 4.320/64)
EXERCÍCIO DE 2005

A U T O R I Z A Ç Õ E S				SALDO ANTERIOR EM CIRCULAÇÃO EM REAIS	MOVIMENTO NO EXERCÍCIO EM REAIS		SALDO PARA O EXERCÍCIO SEGUINTE		
INSTITUIÇÕES CREDORAS	VALOR DA EMISSÃO				VARIAÇÕES		EM MOEDA		VALOR
LEIS, NÚMERO E DATA	EM MOEDA ESTRANGEIRA		EM REAIS		PARA +	PARA -	ESTRANGEIRA		EM REAIS
BANCO INTERAMERICANO DE DESENV. - BID 157-0/IC/BR-CR 521/007 Contrato assinado em 26/06/86 - Lei n. 6.297 de 06/12/83	US$	38.951.461,24	1.720,85	12.530.420,26	(955.265,22)	7.037.628,53	US$	1.938.533,99	4.537.526,51
BANCO INTERAMERICANO DE DESENV. - BID 770-0/SF/BR - CR 521/007 Contrato assinado em 26/06/86 - Lei n. 6.297 de 06/12/83	US$	18.500.000,00	877,06	18.091.831,70	(1.976.140,81)	2.441.074,97	US$	5.842.105,32	13.674.615,92
BANCO INTERAMERICANO DE DESENV. - BID 719-0/0C/BR-CR 521/0016 Contrato assinado em 18/12/92 - Lei n. 8.538 de 19/01/92	US$	102.500.000,00	109.548.102,72	180.009.252,25	(21.213.034,49)	21.032.693,99	US$	58.855.694,35	137.763.523,77
BANCO INTERN.P/RECONST. E DESENV. - BIRD 3160-0 BR - CR 521/0013 Contrato assinado em 22/07/91 - Lei n. 8.269 de 05/06/91	US$	30.932.371,31	27.210.377,33	5.446.040,28	(1.503.170,56)	3.942.869,72	US$	-	-
BANCO INTERN.P/RECONST. E DESENV. - BIRD 3547-0 BR - CR 521/0017 Contrato assinado em 22/12/92 - Lei n. 8.689 de 30/06/92	US$	50.000.000,00	45.403.043,04	48.262.956,89	(4.923.592,76)	11.419.054,20	US$	13.637.078,62	31.920.309,93
KREDITANSTALT F. WIEDERAUFBAU - KFW 8365280 - CR 521/009 Contrato assinado em 29/06/87 - Lei n. 6.515 de 29/05/85	DM	10.000.000,00	1.597.798,80	3.090.528,43	(707.950,27)	963.953,83	* EURO	512.314,45	1.418.624,33
MLW INTERMED - ESQUEMA 8 - CR 511/00428 Contrato assinado em 01/03/93 - Lei n. 7.698 de 25/07/89	US$	210.032,10	235.235,95	74.334,56	(7.894,40)	66.440,16	US$	-	-
BANCO INTERAMERICANO DE DESENV. - BID 1390/0C/BR-ROF: TA154202 Contrato assinado em 09.05.2002 - Lei n. 11.830 DE 10 de Julho de 2002	US$	150.000.000,00		201.561.135,95	27.956.386,11	-	US$	98.055.078,42	229.517.522,06
BANCO INTERN.P/RECONST. E DESENV. - BIRD 4660 BR - ROF: 167191 Contrato assinado em 10.05.2002 - Lei n. 12.007 DE 09 de Dezembro de 2001	US$	62.800.000,00		6.697.117,75	31.436.903,39	-	US$	16.291.716,64	38.134.021,14
TOTAL GERAL	US$ DM Sw.Fr.	**453.893.864,65** **10.000.000,00** **-**	**183.997.155,75**	**475.763.618,07**	**28.106.240,99**	**46.903.715,40**	US$ EURO Sw.Fr.	**194.620.207,34** **512.314,45** **-**	**456.966.143,66**

PCDIV2

Florianópolis, 08 de março de 2006

TAXA CAMBIAL EM 31/12/2005
DOLAR R$ 2,34070
EURO R$ 2,76905

* Convertido para "EURO" em dez/01 por determinação do BACEN - EURO = 1,95583

ABEL GUILHERME DA CUNHA
IRETOR DE INVESTIMENTOS E PARTICIPAÇÕES PÚBLICAS
CRC/SC Nº 007.890/0-0
MATRICULA N.º 172.001-5

IRAN ALFREDO G. DOS SANTOS
GERENTE DA DÍVIDA PÚBLICA
MATRICULA N.º 182.510-0

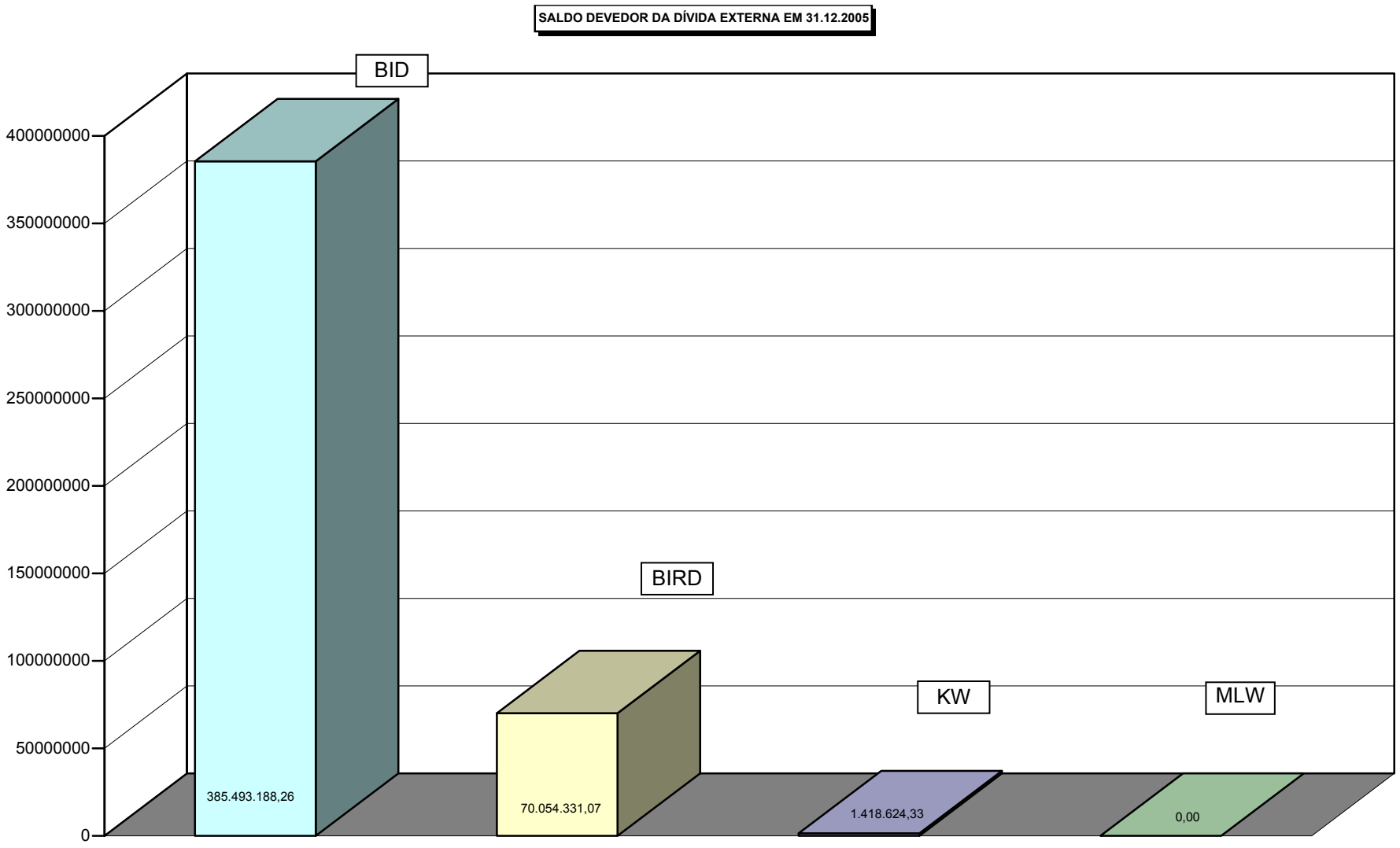
SALDO DEVEDOR DA DÍVIDA EXTERNA EM 31.12.2005
BID
BIRD
KW
MLW
400000000
350000000
300000000
250000000
200000000
150000000
100000000
50000000
0
385.493.188,26
70.054.331,07
1.418.624,33
0,00

ESTADO DE SANTA CATARINA
SECRETARIA DE ESTADO DA FAZENDA
DIRETORIA DE INVESTIMENTOS E PARTICIPAÇÕES PÚBLICAS
GERÊNCIA DA DÍVIDA PÚBLICA - GEDIP

EMPRÉSTIMO: BANCO INTER. DESENVOLVIMENTO - BID-0157-0/IC/BR - CR - 521/007
CONTRATO ASSINADO EM 26/06/86
CARACTERÍSTICAS

Valor Nominal:	US$ 33.500.000,00
Circulação:	Lei Estadual nº 6.297 de 06/12/1983 e Resolução do Senado Federal nº 03 de 02/04/1986
Taxa:	Taxa estabelecida pelo BID, segundo sua política, calculada s/ o saldo devedor do principal financiado, contados a partir de cada desembolso,
Prazo:	20 anos, sendo os primeiros 48 meses de carência
Pagamentos:	32 prestações semestrais, consecutivas e tanto possível iguais, vencendo-se a primeira em 26/12/1990 e a última em 26/06/2006
Vencimento:	26/06/2006
Garantia:	República Federativa do Brasil
Objetivo:	Financiamento do II programa de rodovias alimentadoras do Estado de Santa Catarina
Governo:	Esperidião Amin Helou Filho

POSIÇÃO DOS PLANOS

Capital em circulação em 31/12/2004:	US$	4.720.622,46
Amortização em 2005:	US$	2.782.088,47
Inscrição em 2005:	US$	-
Capital em circulação em 31/12/2005:	US$	1.938.533,99

EXTRATO DE CONTA - POSIÇÃO EM 31/12/2005

(em reais)

ANOS	SALDOS	INSCRIÇÃO	PAGAMENTOS		
			AMORTIZAÇÕES	JUROS E ENCARGOS	TOTAL
1986	0,03	0,03	0,00	0,00	0,00
1987	0,19	0,16	0,00	0,00	0,00
1988	4,08	3,89	0,00	0,00	0,00
1989	88,12	84,04	0,00	0,09	0,09
1990	1.855,01	1.766,89	0,00	14,32	14,32
1991	13.083,21	11.228,20	0,00	138,54	138,54
1992	175.458,63	162.375,42	0,00	2.538,94	2.538,94
1993	4.320.894,04	4.189.209,56	43.774,15	49.624,33	93.398,48
1994	28.486.285,76	25.727.446,47	1.562.054,75	1.615.582,53	3.177.637,28
1995	29.735.847,98	3.865.866,32	2.616.304,10	2.471.653,87	5.087.957,97
1996	28.765.328,09	1.911.048,01	2.881.567,90	2.474.190,49	5.355.758,39
1997	27.722.770,43	1.974.517,19	3.017.074,85	2.282.626,11	5.299.700,96
1998	27.106.452,11	2.138.684,60	2.755.002,92	1.995.711,32	4.750.714,24
1999	35.444.476,45	13.400.173,83	5.062.149,49	3.319.973,14	8.382.122,63
2000	33.427.235,78	2.921.665,70	4.938.906,37	2.570.206,27	7.509.112,64
2001	32.011.320,45	4.234.884,91	5.650.800,24	2.543.019,76	8.193.820,00
2002	36.315.287,15	11.641.854,08	7.337.887,38	1.599.552,48	8.937.439,86
2003	21.568.232,22	-5.809.977,29	8.937.077,64	2.561.440,90	11.498.518,54
2004	12.530.420,26	-824.064,29	8.213.747,67	1.865.157,14	10.078.904,81
2005	**4.537.526,51**	-955.265,22	7.037.628,53	980.326,03	8.017.954,56
TOTAL		**64.591.502,50**	**60.053.975,99**	**26.331.756,26**	**86.385.732,25**

PCDIV054

Florianópolis, 08 de março de 2006

ABEL GUILHERME DA CUNHA
DIRETOR DE INVESTIMENTOS E PARTICIPAÇÕES PÚBLICAS
CRC/SC Nº 007.890/0-0
MATRICULA N.º 172.001-5

IRAN ALFREDO G. DOS SANTOS
GERENTE DA DÍVIDA PÚBLICA
MATRICULA N.º 182.510-0

ESTADO DE SANTA CATARINA
SECRETARIA DE ESTADO DA FAZENDA
DIRETORIA DE INVESTIMENTOS E PARTICIPAÇÕES PÚBLICAS
GERÊNCIA DA DÍVIDA PÚBLICA - GEDIP

EMPRÉSTIMO: BANCO INTER. DESENVOLVIMENTO - BID-770-0/SF/BR - CR - 521/007
CONTRATO ASSINADO EM 26/06/86
CARACTERÍSTICAS

Valor Nominal:	US$ 18.500.000,00
Circulação:	Lei Estadual nº 6.297 de 06/12/1983 e Resolução do Senado Federal nº 03 de 02/04/1986
Taxa:	4% a.a. calculados sobre o saldo devedor do principal financiado, contados a partir de cada desembolso
Prazo:	25 anos, sendo os primeiros 48 meses de carência
Pagamentos:	42 prestações semestrais, consecutivas e tanto possível iguais, vencendo-se a primeira em 26/12/1990 e a última em 26/06/2011
Vencimento:	26/06/2011
Garantia:	República Federativa do Brasil
Objetivo:	Financiamento do II programa de rodovias alimentadoras do Estado de Santa Catarina
Governo:	Esperidião Amin Helou Filho

POSIÇÃO DOS PLANOS

Capital em circulação em 31/12/2004:	US$	6.815.789,52
Amortização em 2005:	US$	973.684,20
Inscrição em 2005:	US$	-
Capital em circulação em 31/12/2005:	US$	5.842.105,32

EXTRATO DE CONTA - POSIÇÃO EM 31/12/2005

(em reais)

ANOS	SALDOS	INSCRIÇÃO	PAGAMENTOS		
			AMORTIZAÇÕES	JUROS E ENCARGOS	TOTAL
1986	0,02	0,02	0,00	0,00	0,00
1987	0,15	0,13	0,00	0,00	0,00
1988	2,47	2,32	0,00	0,00	0,00
1989	50,90	48,43	0,00	0,02	0,02
1990	930,56	879,66	0,00	0,00	0,00
1991	7.028,19	6.097,63	0,00	31,37	31,37
1992	83.334,09	76.305,90	0,00	650,85	650,85
1993	2.078.334,25	2.012.300,46	17.300,30	13.423,24	30.723,54
1994	14.069.736,83	12.528.132,72	536.730,14	415.207,10	951.937,24
1995	15.152.084,18	1.942.110,52	859.763,17	580.491,39	1.440.254,56
1996	15.180.710,49	994.326,32	965.700,01	612.301,03	1.578.001,04
1997	15.218.294,71	1.070.225,00	1.032.640,78	614.800,47	1.647.441,25
1998	15.299.597,35	1.193.590,79	1.112.288,15	615.478,39	1.727.766,54
1999	20.903.052,62	7.409.542,10	1.806.086,83	981.108,41	2.787.195,24
2000	20.943.363,17	1.802.240,79	1.761.930,24	836.313,17	2.598.243,41
2001	22.593.368,46	3.712.463,17	2.062.457,88	889.751,47	2.952.209,35
2002	30.962.865,88	10.912.955,29	2.543.457,87	994.090,62	3.537.548,49
2003	22.505.347,47	-5.361.738,18	3.095.780,23	1.095.387,77	4.191.168,00
2004	18.091.831,70	-1.510.038,17	2.903.477,60	902.823,14	3.806.300,74
2005	**13.674.615,92**	-1.976.140,81	2.441.074,97	663.832,49	3.104.907,46
TOTAL		**34.813.304,09**	**21.138.688,17**	**9.215.690,93**	**30.354.379,10**

PCDIV055

Florianópolis, 08 de março de 2006

ABEL GUILHERME DA CUNHA
DIRETOR DE INVESTIMENTOS E PARTICIPAÇÕES PÚBLICAS
CRC/SC Nº 007.890/0-0
MATRICULA N.º 172.001-5

IRAN ALFREDO G. DOS SANTOS
GERENTE DA DÍVIDA PÚBLICA
MATRICULA N.º 182.510-0

ESTADO DE SANTA CATARINA
SECRETARIA DE ESTADO DA FAZENDA
DIRETORIA DE INVESTIMENTOS E PARTICIPAÇÕES PÚBLICAS
GERÊNCIA DA DÍVIDA PÚBLICA - GEDIP

EMPRÉSTIMO: BANCO INTER. DESENVOLVIMENTO - BID-719-0/OC/BR - CR - 521/00016
CONTRATO ASSINADO EM 18/12/92
CARACTERÍSTICAS

Valor Nominal:	US$ 102.500.000,00
Circulação:	Lei Estadual nº 8.538 de 19/01/1992 e Resolução do Senado Federal nº 81 de 14/12/1992
Taxa:	Taxa determinada pelo custo de empréstimo qualificado para o semestre anterior, acrescida de uma margem aplicada s/ saldo devedor, contada a partir da data de desembolso, 0,75% a.a. s/ saldo não desembolsado, contados a partir de 18/02/93
Prazo:	20 anos, sendo os primeiros 48 meses de carência
Pagamentos:	32 prestações semestrais, consecutivas e tanto quanto possível iguais,vencendo-se a primeira em 18/06/2000 e a última em 18/12/2015
Vencimento:	18/12/2015
Garantia:	República Federativa do Brasil
Objetivo:	Financiamento parcial da execução de um programa de corredores rodoviários do Estado de Santa Catarina
Governo:	Vilson Pedro Kleinubing

POSIÇÃO DOS PLANOS

Capital em circulação em 31/12/2004:	US$	67.815.420,53
Amortização em 2005:	US$	8.959.726,18
Inscrição em 2005:	US$	-
Capital em circulação em 31/12/2005:	US$	58.855.694,35

EXTRATO DE CONTA - POSIÇÃO EM 31/12/2005

(em reais)

ANOS	SALDOS	INSCRIÇÃO	PAGAMENTOS		
			AMORTIZAÇÕES	JUROS E ENCARGOS	TOTAL
1993	557.343,09	557.343,09	0,00	5.679,98	5.679,98
1994	19.720.000,00	19.162.656,91	0,00	1.330.031,70	1.330.031,70
1995	32.533.470,00	12.813.470,00	0,00	1.715.254,71	1.715.254,71
1996	45.421.780,00	12.888.310,00	0,00	2.965.409,77	2.965.409,77
1997	68.044.580,00	22.622.800,00	0,00	4.245.672,91	4.245.672,91
1998	107.769.855,03	39.725.275,03	0,00	2.607.429,74	2.607.429,74
1999	166.666.441,50	58.896.586,47	0,00	8.211.879,16	8.211.879,16
2000	200.428.500,00	33.762.058,50	0,00	17.078.828,17	17.078.828,17
2001	218.020.916,68	36.999.714,00	19.407.297,32	13.739.707,47	33.147.004,79
2002	316.892.843,79	109.909.695,57	11.037.768,46	7.059.661,77	18.097.430,23
2003	220.679.028,27	-60.136.199,55	36.077.615,97	24.118.496,29	60.196.112,26
2004	180.009.252,25	-16.212.543,40	24.457.232,62	9.864.291,80	34.321.524,42
2005	**137.763.523,77**	-21.213.034,49	21.032.693,99	7.066.584,10	28.099.278,09
TOTAL		**249.776.132,13**	**112.012.608,36**	**100.008.927,57**	**212.021.535,93**

PCDIV056

Florianópolis, 08 de março de 2006

ABEL GUILHERME DA CUNHA
DIRETOR DE INVESTIMENTOS E PARTICIPAÇÕES PÚBLICAS
CRC/SC Nº 007.890/0-0
MATRICULA N.º 172.001-5

IRAN ALFREDO G. DOS SANTOS
GERENTE DA DÍVIDA PÚBLICA
MATRICULA N.º 182.510-0

ESTADO DE SANTA CATARINA
SECRETARIA DE ESTADO DA FAZENDA
DIRETORIA DE INVESTIMENTOS E PARTICIPAÇÕES PÚBLICAS
GERÊNCIA DA DÍVIDA PÚBLICA - GEDIP

EMPRÉSTIMO: BANCO INTER. P/ RECONSTRUÇÃO E DESENVOLVIMENTO - BIRD/ Nº 3160-0 BR-CR - 521/0013
CONTRATO ASSINADO EM 22/07/91
CARACTERÍSTICAS

Valor Nominal:	US$ 33.000.000,00
Circulação:	Lei Estadual nº 8.269 de 05/06/1991 e Resolução do Senado Federal nº 88 de 15/12/1989
Taxa:	0,5% a.a., acima dos "Custo de Empréstimos Qualificados" relativos ao semestre precedente ao período de juros em referência, 0,75% a.a. sobre os saldos não desembolsados de principal
Prazo:	14 anos, sendo os primeiros 48 meses de carência
Pagamentos:	20 prestações semestrais, consecutivas e de igual valor,vencendo-se a primeira em 15/10/1995 e a última em 15/04/2005
Vencimento:	15/04/2005
Garantia:	República Federativa do Brasil
Objetivo:	Carrear recursos para o programa de recuperação, conservação e manejo de recursos naturais em microbacias hidrográficas. Região de aplicação: Sul do Estado
Governo:	Vilson Pedro Kleinubing

POSIÇÃO DOS PLANOS

Capital em circulação em 31/12/2004:	US$	1.543.801,77
Amortização em 2005:	US$	1.543.801,77
Inscrição em 2005:	US$	-
Capital em circulação em 31/12/2005:	US$	-

EXTRATO DE CONTA - POSIÇÃO EM 31/12/2005

(em reais)

ANOS	SALDOS	INSCRIÇÃO	PAGAMENTOS		
			AMORTIZAÇÕES	JUROS E ENCARGOS	TOTAL
1992	17.501,38	17.501,38	0,00	625,77	625,77
1993	834.215,67	816.714,29	0,00	24.166,05	24.166,05
1994	9.440.382,91	8.606.167,24	0,00	536.931,77	536.931,77
1995	13.994.838,18	6.268.264,35	1.713.809,08	1.045.024,74	2.758.833,82
1996	16.905.214,81	6.297.955,86	3.387.579,23	1.092.976,04	4.480.555,27
1997	19.365.597,99	6.027.353,18	3.566.970,00	802.222,96	4.369.192,96
1998	23.407.271,26	7.688.300,70	3.646.627,43	1.145.071,03	4.791.698,46
1999	32.470.350,00	15.110.328,74	6.047.250,00	2.362.820,76	8.410.070,76
2000	29.037.690,00	2.553.540,00	5.986.200,00	2.162.671,19	8.148.871,19
2001	26.746.474,16	5.877.934,16	8.169.150,00	2.261.987,74	10.431.137,74
2002	29.067.276,50	12.633.302,34	10.312.500,00	1.923.261,21	12.235.761,21
2003	14.848.130,76	-4.871.796,46	9.347.349,28	1.604.209,28	10.951.558,56
2004	5.446.040,28	-560.316,25	8.841.774,23	669.755,72	9.511.529,95
2005	**0,00**	-1.503.170,56	3.942.869,72	99.364,83	4.042.234,55
TOTAL		**64.962.078,97**	**64.962.078,97**	**15.731.089,09**	**80.693.168,06**

PCDIV058

Florianópolis, 08 de março de 2006

ABEL GUILHERME DA CUNHA
DIRETOR DE INVESTIMENTOS E PARTICIPAÇÕES PÚBLICAS
CRC/SC Nº 007.890/0-0
MATRICULA N.º 172.001-5

IRAN ALFREDO G. DOS SANTOS
GERENTE DA DÍVIDA PÚBLICA
MATRICULA N.º 182.510-0

ESTADO DE SANTA CATARINA
SECRETARIA DE ESTADO DA FAZENDA
DIRETORIA DE INVESTIMENTOS E PARTICIPAÇÕES PÚBLICAS
GERÊNCIA DA DÍVIDA PÚBLICA - GEDIP

EMPRÉSTIMO: BANCO INTER. P/ RECONSTRUÇÃO E DESENVOLVIMENTO - BIRD/ Nº 3547-0 BR-CR - 521/00017
CONTRATO ASSINADO EM 22/12/92
CARACTERÍSTICAS

Valor Nominal:	US$ 50.000.000,00
Circulação:	Lei Estadual nº 8.689 de 30/06/1992 e Resolução do Senado Federal nº 80 de 14/12/1992
Taxa:	0,5% a.a., acima do custo "QUALIFIED BORROWINGS" cotados no semestre precedente, aplicados s/ saldo devedor financiado, contados a partir da data de cada desembolso, 0,75% a.a. aplicados s/ saldos não desembolsados, a partir de 22/02/1993
Prazo:	15 anos, sendo os primeiros 60 meses de carência
Pagamentos:	20 prestações semestrais, consecutivas e de igual valor,vencendo-se a primeira em 15/03/1998 e a última em 15/09/2007
Vencimento:	15/09/2007
Garantia:	República Federativa do Brasil
Objetivo:	Financiamento parcial do programa Nacional de Manutenção de Rodovias Estaduais PNMER/BIRD - SC
Governo:	Vilson Pedro Kleinubing

POSIÇÃO DOS PLANOS

Capital em circulação em 31/12/2004:	US$	18.182.247,17
Amortização em 2005:	US$	4.545.168,55
Inscrição em 2005:	US$	-
Capital em circulação em 31/12/2005:	US$	13.637.078,62

EXTRATO DE CONTA - POSIÇÃO EM 31/12/2005

(em reais)

ANOS	SALDOS	INSCRIÇÃO	PAGAMENTOS		
			AMORTIZAÇÕES	JUROS E ENCARGOS	TOTAL
1993	483.270,40	483.270,40	0,00	7.839,68	7.839,68
1994	11.899.239,75	11.415.969,35	0,00	454.659,09	454.659,09
1995	22.351.758,08	10.452.518,33	0,00	1.915.946,92	1.915.946,92
1996	34.538.418,80	12.186.660,72	0,00	2.403.067,03	2.403.067,03
1997	47.174.973,58	12.636.554,78	0,00	2.903.920,85	2.903.920,85
1998	54.640.541,27	10.043.208,90	2.577.641,21	2.914.186,08	5.491.827,29
1999	76.032.500,00	30.636.958,73	9.245.000,00	5.243.949,27	14.488.949,27
2000	73.327.500,00	6.242.500,00	8.947.500,00	4.962.610,25	13.910.110,25
2001	75.413.000,00	13.938.000,00	11.852.500,00	5.639.698,20	17.492.198,20
2002	97.165.750,00	35.452.750,00	13.700.000,00	5.268.469,09	18.968.469,09
2003	65.664.049,50	-16.370.386,76	15.131.313,74	4.938.818,31	20.070.132,05
2004	48.262.956,89	-4.205.332,02	13.195.760,59	3.335.745,71	16.531.506,30
2005	**31.920.309,93**	-4.923.592,76	11.419.054,20	1.940.553,66	13.359.607,86
TOTAL		**117.989.079,67**	**86.068.769,74**	**41.929.464,14**	**127.998.233,88**

PCDIV059

Florianópolis, 08 de março de 2006

ABEL GUILHERME DA CUNHA
DIRETOR DE INVESTIMENTOS E PARTICIPAÇÕES PÚBLICAS
CRC/SC Nº 007.890/0-0
MATRICULA N.º 172.001-5

IRAN ALFREDO G. DOS SANTOS
GERENTE DA DÍVIDA PÚBLICA
MATRICULA N.º 182.510-0

ESTADO DE SANTA CATARINA
SECRETARIA DE ESTADO DA FAZENDA
DIRETORIA DE INVESTIMENTOS E PARTICIPAÇÕES PÚBLICAS
GERÊNCIA DA DÍVIDA PÚBLICA - GEDIP

EMPRÉSTIMO: KREDITANSTALT FUR WIEDERAUFBAU - KFW - 8365280 - CR - 521/009
CONTRATO ASSINADO EM 29/06/87
CARACTERÍSTICAS

Valor Nominal:	DM 10.000.000,00
Circulação:	Lei Estadual nº 6.515 de 29/05/1985 e Resolução do Senado Federal nº 64 de 16/05/1986
Taxa:	4,5% a.a. aplicado s/ o saldo devedor do principal contados a partir de cada desembolso e 0,25% a.a de comissão de compromisso, aplicado sobre o valor não desembolsado do principal, contados a partir de 29/09/1987
Prazo:	20 anos, sendo os primeiros 60 meses de carência
Pagamentos:	30 prestações semestrais e consecutivas,vencendo-se a primeira em 31/12/1992 e a última em 30/06/2007 sendo as 20 primeiras de DM 333.000,00 e as 10 últimas de DM 334.000,00
Vencimento:	30/06/2007
Garantia:	República Federativa do Brasil
Objetivo:	Carrear recursos para o programa de saneamento básico do Estado de Santa Catarina
Governo:	Pedro Ivo Figueiredo de Campos

POSIÇÃO DOS PLANOS

Capital em circulação em 31/12/2004:	EURO	853.857,43
Amortização em 2005:	EURO	341.542,98
Inscrição em 2005:	EURO	-
Capital em circulação em 31/12/2005:	EURO	512.314,45

EXTRATO DE CONTA - POSIÇÃO EM 31/12/2005

(em reais)

ANOS	SALDOS	INSCRIÇÃO	PAGAMENTOS		
			AMORTIZAÇÕES	JUROS E ENCARGOS	TOTAL
1989	0,44	0,44	0,00	0,01	0,01
1990	60,14	59,70	0,00	2,38	2,38
1991	549,31	489,17	0,00	18,23	18,23
1992	8.044,53	7.495,22	0,00	51,57	51,57
1993	336.878,44	356.690,03	27.856,12	8.521,47	36.377,59
1994	4.250.063,36	4.095.835,42	182.650,50	80.376,02	263.026,52
1995	5.017.324,18	1.400.060,72	632.799,90	347.818,46	980.618,36
1996	4.749.940,78	-47.137,20	220.246,20	111.848,68	332.094,88
1997	3.949.440,20	-159.808,58	640.692,00	306.739,52	947.431,52
1998	4.376.531,74	643.208,54	216.117,00	93.460,87	309.577,87
1999	4.623.869,25	1.213.004,21	965.666,70	377.244,26	1.342.910,96
2000	4.085.862,74	68.468,08	606.474,59	199.462,65	805.937,24
2001	1.997.470,64	-1.374.283,29	714.108,81	203.244,89	917.353,70
2002	6.320.594,31	4.805.641,08	482.517,41	120.668,45	603.185,86
2003	4.363.916,78	-176.213,97	1.780.463,56	362.605,61	2.143.069,17
2004	3.090.528,43	4.033,63	1.277.421,98	187.090,19	1.464.512,17
2005	**1.418.624,33**	-707.950,27	963.953,83	98.636,63	1.062.590,46
TOTAL		**10.129.592,93**	**8.710.968,60**	**2.497.789,89**	**11.208.758,49**

PCDIV062

Florianópolis, 08 de março de 2006

ABEL GUILHERME DA CUNHA
DIRETOR DE INVESTIMENTOS E PARTICIPAÇÕES PÚBLICAS
CRC/SC Nº 007.890/0-0
MATRICULA N.º 172.001-5

IRAN ALFREDO G. DOS SANTOS
GERENTE DA DÍVIDA PÚBLICA
MATRICULA N.º 182.510-0

ESTADO DE SANTA CATARINA
SECRETARIA DE ESTADO DA FAZENDA
DIRETORIA DE INVESTIMENTOS E PARTICIPAÇÕES PÚBLICAS
GERÊNCIA DA DÍVIDA PÚBLICA - GEDIP

EMPRÉSTIMO: MLW INTERMED HANDELS - ALEMANHA - CR - 511/00428
CONTRATO ASSINADO EM 01/03/93
CARACTERÍSTICAS

Valor Nominal:	US$ 210.032,10 - 'Esquema 8
Circulação:	Lei Estadual nº 7.698 de 25/07/1989 e Resolução do Senado Federal nº 47 de 20/11/1990
Taxa:	7,5% a.a. s/ o saldo devedor, pagos na carência e semestralmente com o principal
Prazo:	8 anos, sendo os primeiros 6 meses de carência
Pagamentos:	15 prestações semestrais, iguais e consecutivas no valor de US$ 14.002,14, vencendo-se a primeira em 30/12/1998 e a ultima em 30.12.2005
Vencimento:	30/12/2005
Garantia:	Não há
Objetivo:	Programa de reequipamento e modernização de organismos da Administração Pública.

Governo: Vilson Pedro Kleinubing

POSIÇÃO DOS PLANOS

Capital em circulação em 31/12/2004:	US$	28.004,28
Amortização em 2005:	US$	28.004,28
Inscrição em 2005:	US$	-
Capital em circulação em 31/12/2005:	US$	-

EXTRATO DE CONTA - POSIÇÃO EM 31/12/2005

(em reais)

ANOS	SALDOS	INSCRIÇÃO	PAGAMENTOS		
			AMORTIZAÇÕES	JUROS E ENCARGOS	TOTAL
1998	253.865,80	253.865,80	0,00	9.292,27	9.292,27
1999	300.597,94	120.943,48	74.211,34	39.931,66	114.143,00
2000	273.797,85	26.170,00	52.970,09	23.559,77	76.529,86
2001	259.924,53	51.096,61	64.969,93	23.928,48	88.898,41
2002	346.316,33	126.367,91	39.976,11	12.392,53	52.368,64
2003	161.819,93	-56.446,83	128.049,57	30.295,70	158.345,27
2004	74.334,56	-5.754,88	81.730,49	11.661,66	93.392,15
2005	**0,00**	-7.894,40	66.440,16	4.408,64	70.848,80
TOTAL		**508.347,69**	**508.347,69**	**155.470,71**	**663.818,40**

PCDIV070

Florianópolis, 08 de março de 2006

ABEL GUILHERME DA CUNHA
DIRETOR DE INVESTIMENTOS E PARTICIPAÇÕES PÚBLICAS
CRC/SC Nº 007.890/0-0
MATRICULA N.º 172.001-5

IRAN ALFREDO G. DOS SANTOS
GERENTE DA DÍVIDA PÚBLICA
MATRICULA N.º 182.510-0

ESTADO DE SANTA CATARINA
SECRETARIA DE ESTADO DA FAZENDA
DIRETORIA DE INVESTIMENTOS E PARTICIPAÇÕES PÚBLICAS
GERÊNCIA DA DÍVIDA PÚBLICA - GEDIP

EMPRÉSTIMO: BANCO INTER. DESENVOLVIMENTO - BID-1390/OC/BR - ROF - TA 154202
CONTRATO ASSINADO EM 09/05/2002
CARACTERÍSTICAS

Valor Nominal:	US$ 150.000.000,00
Circulação:	Lei Estadual nº 11.830 de 10 de julho de 2001 e Resolução do Senado Federal nº 13/2002
Taxa:	Taxa determinada pelo custo de empréstimo qualificado para o semestre anterior, acrescida de uma margem aplicada s/ saldo devedor, contada a partir da data de desembolso, 0,75% a.a. s/ saldo não desembolsado.
Prazo:	20 anos, sendo os primeiros 60 meses de carência
Pagamentos:	30 prestações semestrais, consecutivas e tanto quanto possível iguais,vencendo-se a primeira em 09/11/2007 e a última em 09/05/2022
Vencimento:	09/05/2022
Garantia:	República Federativa do Brasil
Objetivo:	Programa de pavimentação e reabilitação de rodovias - BID IV
Governo:	Esperidião Amin

POSIÇÃO DOS PLANOS

Capital em circulação em 31/12/2004:	US$	75.934.725,72
Amortização em 2005:	US$	-
Inscrição em 2005:	US$	22.120.352,70
Capital em circulação em 31/12/2005:	US$	98.055.078,42

EXTRATO DE CONTA - POSIÇÃO EM 31/12/2005

(em reais)

ANOS	SALDOS	INSCRIÇÃO	PAGAMENTOS		
			AMORTIZAÇÕES	JUROS E ENCARGOS	TOTAL
2001	-	-	-	-	-
2002	53.319.291,74	53.319.291,74	0,00	0,00	0,00
2003	138.646.158,39	85.326.866,65	0,00	5.752.578,51	5.752.578,51
2004	201.561.135,95	62.914.977,56	0,00	8.233.803,03	8.233.803,03
2005	**229.517.522,06**	27.956.386,11	0,00	9.248.172,82	9.248.172,82
TOTAL		**229.517.522,06**	**0,00**	**23.234.554,36**	**23.234.554,36**

PCDIV071

Florianópolis, 08 de março de 2006

ABEL GUILHERME DA CUNHA
DIRETOR DE INVESTIMENTOS E PARTICIPAÇÕES PÚBLICAS
CRC/SC Nº 007.890/0-0
MATRICULA N.º 172.001-5

IRAN ALFREDO G. DOS SANTOS
GERENTE DA DÍVIDA PÚBLICA
MATRICULA N.º 182.510-0

ESTADO DE SANTA CATARINA
SECRETARIA DE ESTADO DA FAZENDA
DIRETORIA DE INVESTIMENTOS E PARTICIPAÇÕES PÚBLICAS
GERÊNCIA DA DÍVIDA PÚBLICA - GEDIP

EMPRÉSTIMO: BANCO INTER. P/ RECONSTRUÇÃO E DESENVOLVIMENTO - BIRD/ Nº 4660- BR- ROF - TA 167192
CONTRATO ASSINADO EM 10/05/2002
CARACTERÍSTICAS

Valor Nominal:	US$ 62.800.000,00
Circulação:	Lei Estadual nº 12.007 de 09 de novembro de 2001 e Resolução do Senado Federal nº 14/2002
Taxa:	0,5% a.a., acima do custo "QUALIFIED BORROWINGS" cotados no semestre precedente, aplicados s/ saldo devedor financiado, contados a partir da data de cada desembolso, 0,75% a.a. aplicados s/ saldos não desembolsados.
Prazo:	15 anos, sendo os primeiros 60 meses de carência
Pagamentos:	20 prestações semestrais, consecutivas e de igual valor, vencendo-se a primeira em 15/10/2007e a última em 15/04/2017
Vencimento:	15/04/2017
Garantia:	República Federativa do Brasil
Objetivo:	Projeto de recuperação ambiental, apoio ao pequeno produtor e combate a pobreza.
Governo:	Esperidião Amin

POSIÇÃO DOS PLANOS

Capital em circulação em 31/12/2004:	US$	2.523.027,07
Amortização em 2005:	US$	-
Inscrição em 2005:	US$	13.768.689,57
Capital em circulação em 31/12/2005:	US$	16.291.716,64

EXTRATO DE CONTA - POSIÇÃO EM 31/12/02

(em reais)

ANOS	SALDOS	INSCRIÇÃO	PAGAMENTOS		
			AMORTIZAÇÕES	JUROS E ENCARGOS	TOTAL
2002	0,00	0,00	0,00	0,00	0,00
2003	5.234.745,39	5.234.745,39	0,00	2.898.835,33	2.898.835,33
2004	6.697.117,75	1.462.372,36	0,00	533.023,21	533.023,21
2005	**38.134.021,14**	31.436.903,39	0,00	683.349,10	683.349,10
TOTAL		**38.134.021,14**	**-**	**4.115.207,64**	**4.115.207,64**

PCDIV072

Florianópolis, 08 de março de 2006

ABEL GUILHERME DA CUNHA
DIRETOR DE INVESTIMENTOS E PARTICIPAÇÕES PÚBLICAS
CRC/SC Nº 007.890/0-0
MATRICULA N.º 172.001-5

IRAN ALFREDO G. DOS SANTOS
GERENTE DA DÍVIDA PÚBLICA
MATRICULA N.º 182.510-0

ESTADO DE SANTA CATARINA
SECRETARIA DE ESTADO DA FAZENDA
DIRETORIA DE INV. E PARTICIPAÇÕES PÚBLICAS
GERÊNCIA DA DÍVIDA PÚBLICA - GEDIP

DEMONSTRATIVO ANALÍTICO DOS PAGAMENTOS
DÍVIDA FUNDADA EXTERNA
EXERCÍCIO DE 2005

(em reais)

INSTITUIÇÕES CREDORAS	VALORES PAGOS	SOMA
BANCO INTER. DE DESENVOLVIMENTO - BID - 157 - O/IC/BR - CR 521/007 - Contrato assinado em 26/06/86 - Lei nº 6.297 de 06/12/83		
Amortizações	7.037.628,53	
Juros, comissões e outras despesas	980.326,03	8.017.954,56
BANCO INTER. DE DESENVOLVIMENTO - BID - 770 - O/SF/BR - CR 521/007 - Contrato assinado em 26/06/86 - Lei nº 6.297 de 06/12/83		
Amortizações	2.441.074,97	
Juros, comissões e outras despesas	663.832,49	3.104.907,46
BANCO INTER. DE DESENVOLVIMENTO - BID - 719 - O/OC/BR - CR 521/00016 - Contrato assinado em 18/12/92 - Lei nº 8.538 de 19/01/92		
Amortizações	21.032.693,99	
Juros, comissões e outras despesas	7.066.584,10	28.099.278,09
BANCO INTERN. P/ RECONSTRUÇÃO E DESENVOLVIMENTO - BIRD - 3160 - O/BR - CR 521/0013 - Contrato assinado em 22/07/91 - Lei nº 8.269 de 05/06/91		
Amortizações	3.942.869,72	
Juros, comissões e outras despesas	99.364,83	4.042.234,55
BANCO INTERN. P/ RECONSTRUÇÃO E DESENVOLVIMENTO - BIRD - 3547 - O/BR - CR 521/0017 - Contrato assinado em 22/12/92 - Lei nº 8.689 de 30/06/92		
Amortizações	11.419.054,20	
Juros, comissões e outras despesas	1.940.553,66	13.359.607,86
KREDITANSTALF F. WIEDERAUFBAU - KFW - 8365280 - CR 521/009 - Contrato assinado em 29/06/87 - Lei nº 6.515 de 29/05/85		
Amortizações	963.953,83	
Juros, comissões e outras despesas	98.636,63	1.062.590,46
MLW INTERMED - ESQUEMA 8 - CR 511/00428 - Contrato assinado em 01/03/93 - Lei nº 7.698 de 25/07/89		
Amortizações	66.440,16	
Juros, comissões e outras despesas	4.408,64	70.848,80
BANCO INTER. DE DESENVOLVIMENTO - BID - 13390/OC/BR - ROF - TA 154202 - Contrato assinado em 09/05/2002 - Lei nº 11.830 de 10 de julho de 2001		
Amortizações	-	
Juros, comissões e outras despesas	9.248.172,82	9.248.172,82
BANCO INTERN. P/ RECONSTRUÇÃO E DESENVOLVIMENTO - BIRD - 4660/BR - ROF - TA 167191 - Cont. ass. 10/05/2002 - Lei nº 12.007 de 09 de nov. de 2001		
Amortizações	-	
Juros, comissões e outras despesas	683.349,10	683.349,10
TOTAL		
AMORTIZAÇÕES	**46.903.715,40**	
JUROS, COMISSÕES E OUTRAS DESPESAS	**20.785.228,30**	
GERAL		**67.688.943,70**

PCDIV-52 2

Florianópolis, 08 de março de 2006

ABEL GUILHERME DA CUNHA
DIRETOR DE INVESTIMENTOS E PARTICIPAÇÕES PÚBLICAS
CRC/SC Nº 007.890/0-0
MATRICULA N.º 172.001-5

IRAN ALFREDO G. DOS SANTOS
GERENTE DA DÍVIDA PÚBLICA
MATRICULA N.º 182.510-0

EQUIPE TÉCNICA RESPONSÁVEL PELA ELABORAÇÃO DA PRESTAÇÃOS DE CONTAS DE 2005

SECRETARIA DE ESTADO DA FAZENDA

MAX ROBERTO BORNHOLDT - Secretário
LINDOLFO WEBER – Diretor Geral

DIRETORIA DE CONTABILIDADE GERAL

Wanderlei Pereira das Neves – Diretor
André Luiz Bazzo - Assessor

EQUIPE TÉCNICA

Fabiano Carlos
Leandro Luiz Daros
Luiz Selhorst
Márcia Bradacz Lopes
Reinaldo Neri Pereira
Rogério Felipe Pereira
Teresinha Costa

GERÊNCIA DE CONTABILIDADE FINANCEIRA

Maristela Reinert - Gerente

EQUIPE TÉCNICA

Arleny Jaqueline Mangrich Pacheco
Dino Hercílio de Aguiar Filho
Marcus Antonio Lehmkuhl
Miria Menezes
Nilton Pires Filho
Vera Lúcia Hawerroth Santana
Wilmar Klauberg
Zilda Maria Guimarães

GERÊNCIA DE CONTABILIDADE CENTRALIZADA

Vilson Coelho - Gerente

EQUIPE TÉCNICA

Eliana Amorim Rosa
Hipólito de Medeiros Filho
Inês Terezinha da Silva Fernandes (CIASC)
José Marcos da Silva
Ozamir João Pereira
Roberto Cuneo Pimpão
Sandra Aparecida de Souza
Wilson Henrique Fetzner Filho

GERÊNCIA DE ESTUDOS E NORMATIZAÇÃO CONTÁBIL

Simone de Souza Becker - Gerente

EQUIPE TÉCNICA

Adriano de Souza Pereira
Cintia Fronza Rodrigues
Graziéla Luiza Meincheim

OUTRAS DIRETORIAS ENVOLVIDAS

DIRETORIA DE AUDITORIA GERAL
Francisco Vieira Pinheiro - Diretor

DIRETORIA DO TESOURO ESTADUAL
Ricardo Alves Rabelo - Diretor

DIRETORIA DE INVESTIMENTOS E PARTICIPAÇÕES PÚBLICAS
Abel Guilherme da Cunha – Diretor

DIRETORIA DE ADMINISTRAÇÃO TRIBUTÁRIA
Renato Luiz Hinnig – Diretor

OUTROS ÓRGÃOS ENVOLVIDOS

SECRETARIA DE ESTADO DO PLANEJAMENTO, ORÇAMENTO E GESTÃO
DIRETORIA DE ORÇAMENTAÇÃO
Romualdo Goulart – Diretor

CENTRO DE INFORMÁTICA E AUTOMAÇÃO DO ESTADO DE SANTA CATARINA S.A. - CIASC
Fábio Carpes da Costa – Diretor Presidente

RELATÓRIO

COORDENAÇÃO
Márcia Bradacz Lopes

ELABORAÇÃO
Márcia Bradacz Lopes
Eliana Amorim Rosa
José Marcos da Silva
André Luiz Bazzo
Adriano de Souza Pereira

DIGITAÇÃO E LAYOUT
Rogério Felipe Pereira
Márcia Bradacz Lopes
Eliana Amorim Rosa
Adriano de Souza Pereira

ANEXOS
DIGITAÇÃO E LAYOUT
Reinaldo Neri Pereira
Leandro Luiz Daros
Roberto Cuneo Pimpão

ÓRGÃOS E ENTIDADES DA ADMINISTRAÇÃO ESTADUAL / RESPONSÁVEL PELA ESCRITA CONTÁBIL EM 2005

ADMINISTRAÇÃO DIRETA

1	Assembléia Legislativa do Estado	Carlos Antonio Santos	CRC-SC 020.144
2	Tribunal de Contas do Estado	Vilmar Antonio Lazzari	CRC-SC 013.211
3	Tribunal de Justiça do Estado	Jonas Borges Maria	CRC-SC 012.635
4	Ministério Público	Nelcy Volpato	CRC-SC 018.676
5	Tesouraria Geral do Estado	Maristela Reinert	CRC-SC 018.097
6	Sec. de Est. da Segurança Pública e Defesa do Cidadão	Vanessa Marcela Nascimento	CRC-SC 025.016
7	Corpo de Bombeiros Militar	Carlos Pedrinho Zimmermann	CRC-SC 013.460
8	Polícia Militar de Santa Catarina	Luiz Gonzaga dos Santos	CRC-SC 016.323
9	Sec. de Est. do Planejamento, Orçamento e Gestão	Andréa Terezinha. Vitali	CRC-SC 025.017
10	Sec. de Est. da Cultura, Turismo e Esporte	Raquel Costa	CRC-SC 024.880
11	Sec. de Est. do Desenvolv. Social Trabalho e Renda	Kely Cristina da Silva Truppel	CRC-SC 024.261
12	Sec. de Est. Desenvolvimento Sustentável	Deisi Narciso	CRC-SC 024.826
13	Gabinete do Governador	Rosângela Della Vechia	CRC-SC 022.368
14	Procuradoria Geral do Estado	Procidônio Dias de Lima	CRC-SC 016.077
15	Gabinete do Vice-Governador	Rosângela Della Vechia	CRC-SC 022.368
16	Procuradoria Geral da Fazenda J/TC	Sérgio Luiz Thiesen	CRC-SC 014.354
17	Sec. de Est. da Agricultura e Desenvolvimento Rural	Stephania Maria Silva do Nascimento	CRC-CE 011.354
18	Sec. de Est. de Educação Ciência e Tecnologia	Maurício Lobo	CRC-SC 016.053
19	Sec. de Estado da Administração	Gerson de Freitas	CRC-SC 013.155
20	Sec. de Est. da Saúde	Irã Jamur Pedro Zanin	CRC-SC 010.954
21	Sec. de Est. da Fazenda	Loreni Pissi	CRC-SC 019.748
22	Sec. de Est. da Infra-Estrutura	Ana Maria da Silva	CRC-RS 038.721
23	Sec. de Est. da Comunicação	Daniela de Souza Pereira	CRC-SC 022.255
24	Sec. Est. Desenvolvimento Regional de São Miguel do Oeste	Neusa Ivete Muller	CRC-SC 023.590
25	Sec. Est. Desenvolvimento Regional de Maravilha	Pedrinho Luiz Pfeifer	CRC-SC 025.075
26	Sec. Est. Desenvolvimento Regional de São Lourenço do Oeste	Rinaldo José Valese	CRC-PR 044.629
27	Sec. Est. Desenvolvimento Regional de Chapecó	Ademir Galleazzi	CRC-SC 019.275
28	Sec. Est. Desenvolvimento Regional de Xanxerê	Dielis Heder Fiorentini	CRC-SC 025.257
29	Sec. Est. Desenvolvimento Regional de Concórdia	Adalberto Cervino Ventura	CRC-SC 069.968
30	Sec. Est. Desenvolvimento Regional de Joaçaba	Paulo Rodrigo Capre	CRC-RS 069.740

31	Sec. Est. Desenvolvimento Regional de Campos Novos	Erci Velho de Melo Petronilio	CRC-SC 022.111
32	Sec. Est. Desenvolvimento Regional de Videira	Silvano Mauricio Testa	CRC-SC 026.637
33	Sec. Est. Desenvolvimento Regional Caçador	Elizabete Salazar da Silva	CRC-SC 024.959
34	Sec. Est. Desenvolvimento Regional Curitibanos	Arcângelo Felisberto	CRC-SC 023.223
35	Sec. Est. Desenvolvimento Regional de Rio do Sul	Priscila Tais Schulle	CRC-SC 025.062
36	Sec. Est. Desenvolvimento Regional Ituporanga	Ivana Kretzer Santos	CRC-SC 023.261
37	Sec. Est. Desenvolvimento Regional Ibirama	Silvana Leite	CRC-SC 025.104
38	Sec. Est. Desenvolvimento Regional Blumenau	Valdir Ângelo Zanin	CRC-SC 016.764
39	Sec. Est. Desenvolvimento Regional Brusque	Marcelo da Silva Mafra	CRC-SC 021.776
40	Sec. Est. Desenvolvimento Regional Itajaí	Daniela Potrich	CRC-SC 025.093
41	Sec. Est. Desenvolvimento Regional Grande Fpolis	Alexandra Furtado da Silva Dias	CRC-MS 007.216
42	Sec. Est. Desenvolvimento Regional Laguna	Ozemar Nascimento Wilmer	CRC-SC 025.182
43	Sec. Est. Desenvolvimento Regional Tubarão	Valeria Mad. Vieira Lazzaris	CRC-SC 026.196
44	Sec. Est. Desenvolvimento Regional Criciúma	Luciano da Silva Spíndola	CRC-RS 070.164
45	Sec. Est. Desenvolvimento Regional Araranguá	André Luiz Steffen	CRC-RS 069.994
46	Sec. Est. Desenvolvimento Regional Joinville	Carlinda Mendes dos Santos	CRC-SC 023.342
47	Sec. Est. Desenvolvimento Regional Jaraguá do Sul	Paulo Guillerme Orcioli Belvedere	CRC-SP 225.784
48	Sec. Est. Desenvolvimento Regional Mafra	Lourenço Schreiner	CRC-SC 010.327
49	Sec. Est. Desenvolvimento Regional Canoinhas	Terezinha Salete Girelli	CRC-SC 025.275
50	Sec. Est. Desenvolvimento Regional Lages	Anderson Pereira	CRC-SC 022.951
51	Sec. Est. Desenvolvimento Regional São Joaquim	Paulo Sérgio de Souza	CRC-SC 024.799
52	Sec. Est. Desenvolvimento Regional Palmitos	Patrick Estevão Imeton Pereira	CRC-SC 025.077
53	Sec. Est. Desenvolvimento Regional Dionísio Cerqueira	José Carlos Teixeira	CRC-SC 013.779

AUTARQUIAS

1	Instituto de Previdência do Estado - IPESC	Tatiana Borges	CRC-SC 022.809
2	Junta Comercial do Estado -JUCESC	Sandra Pereira Hoffmann	CRC-SC 013.497
3	Administração do Porto de São Francisco do Sul - APSFS	Fabiana Santana Correa	CRC-SC 018.003
4	Departamento de Infra-Estrutura - DEINFRA	Michele Patricia Roncalio	CRC-SC 025.092
5	Departamento de Transp. e Terminais - DETER	Sergio Pedro Fortunato	CRC-SC 015.184
6	Instituto de Metrologia SC – IMETRO	Andréa Terezinha Vitali	CRC-SC 025.017
7	Agência Reguladora de Serviços Públicos – AGESC	Ana Maria da Silva	CRC-RS 038.721

FUNDAÇÕES

1	Fundação Catarinense de Educação Especial	Jaime Luiz Klein	CRC-SC 025.085
2	Fundação Universidade do Estado de Santa Catarina	Nilo Sérgio Dutra	CRC-SC 014.634
3	Fundação Catarinense de Desporto	Olírio Ghizoni	CRC-SC 011.541
4	Fundação Catarinense de Cultura	Maurício José Nienkoetter	CRC-SC 027.778
5	Fundação do Meio Ambiente	Claudio Carvalho	CRC-SC 014.464
6	Fundação de Apoio a Pesq. Cient. e Tecnol.	Jair Arthur da Silva	CRC-SC.014.397

FUNDOS

1	Fundo de Reaparelhamento da Justiça	Jonas Borges Maria	CRC-SC 012.635
2	Fundo para Reconstituição de Bens Lesados	Nelcy Volpato	CRC-SC 018.676
3	Fundo Especial C. Est. E Aperf. Func. Do MP	Nelcy Volpato	CRC-SC 018.676
4	Fundo Especial de Reap. E Modernização do M.P.	Nelcy Volpato	CRC-SC 018.676
5	Fundo de Melhoria da Polícia Civil	Vanessa Marcela Nascimento	CRC-SC 025.016
6	Fundo de Melhoria da Segurança Pública	Vanessa Marcela Nascimento	CRC-SC 025.016
7	Fundo de Melhoria Corpo de Bombeiro Militar	Carlos Pedrinho Zimmermann	CRC-SC 013.460
8	Fundo Rotativo da Penitenciária de Curitibanos	Angelo Kloppel	CRC-SC 017.134
9	Fundo Rotativo da Penitenciária de Florianópolis	Vanessa Marcela Nascimento	CRC-SC 025.016
10	Fundo Rotativo da Penitenciária de Chapecó	Rosane Maria Riffel	CRC-SC 020.505
11	Fundo Penitenciário de SC	Vanessa Marcela Nascimento	CRC-SC 025.016
12	Fundo Estadual de Defesa Civil	Carlos Cristiano de Oliveira	CRC-SC 022.408
13	Fundo de Melhoria da Polícia Militar	Luiz Gonzaga dos Santos	CRC-SC 016.323
14	Fundo Rotativo Grande Fpolis	Vanessa Marcela Nascimento	CRC-SC 025.016
15	Fundo da Infância e da Adolescência	Kely Cristina da Silva Truppel	CRC-SC 024.261
16	Fundo Estadual de Incentivo ao Esporte	Raquel Costa	CRC-SC 024.880
17	Fundo Est, de Incentivo a Cultura	Raquel Costa	CRC-SC 024.880
18	Fundo Est. de Incentivo ao Turismo	Raquel Costa	CRC-SC 024.880
19	Fundo Estadual de Habitação Popular	Kely Cristina da Silva Truppel	CRC-PR 024.261
20	Fundo Estadual de Assistência Social	Kely Cristina da Silva Truppel	CRC-PR 024.261
21	Fundo Especial de Proteção ao Meio Ambiente	Deisi Narciso	CRC-SC 024.826

22	Fundo Esp. de Recursos Hídricos	Deisi Narciso	CRC-SC 024.826
23	Fundo de Fin. de Água e Esgoto	Deisi Narciso	CRC-SC 024.826
24	Fundo Esp. de Estudos Juríd. e de Reaparelhamento	Procidônio Dias de Lima	CRC-SC 016.077
25	Fundo de Terras do Estado de Santa Catarina	Stephania Maria Silva do Nascimento	CRC-CE 011.354
26	Fundo de Estímulo a Pesquisa Agropecuária	Stephania Maria Silva do Nascimento	CRC-CE 011.354
27	Fundo Estadual de Desenvolvimento Rural	Stephania Maria Silva do Nascimento	CRC-CE 011.354
28	Fundo Est. de Sanidade Animal	Stephania Maria Silva do Nascimento	CRC-CE 011.354
29	Fundo de Materiais, Pub. E Impressos	Américo Gonçalves da Costa	CRC-SC 018.491
30	Fundo Estadual de Saúde	Irã Jamur Pedro Zanin	CRC-SC 010.954
31	Fundo de Apoio ao Desenv. Empresarial de SC	Andréa T. Vitali	CRC-SC 025.017
32	Fundo de Esforço Fiscal	Loreni Pissi	CRC-SC 019.748
33	Fundo Pro-Emprego	Loreni Pissi	CRC-SC 019.748
34	Fundo Social	Loreni Pissi	CRC-SC 019.748
35	Fundo Estadual de Transportes	Ana Maria da Silva	CRC-RS 038.721

EMPRESAS

1.	Santa Catarina Turismo S/A – SANTUR	Cláudio Schappo	CRC-SC 009.183
2.	Cia de Habitação de AS – COHAB	Ivan Grave	CRC-SC 022.427
3.	Cia Integrada de Desenvolvimento Agrícola de SC – CIDASC	André Conceição Costa	CRC-SC 024.834
4.	Empr.de Pesq. Agropecuária e Exten.Rural de SC – EPAGRI	Maria Eliane Silva Furlan	CRC-SC 025.166