2014

ESTADO DE SANTA CATARINA

BALANÇO GERAL

Secretaria de Estado da Fazenda

Diretoria de Contabilidade Geral

GOVERNO DE SANTA CATARINA

VOLUME 3

ESTADO DE SANTA CATARINA
SECRETARIA DE ESTADO DA FAZENDA

2014 Estado de Santa Catarina Balanço Geral

VOLUME 3

Acompanhamento Físico e Financeiro dos Programas e Ações de Governo

Gestão do Governador João Raimundo Colombo

GOVERNO DE SANTA CATARINA

ESTADO DE SANTA CATARINA
SECRETARIA DE ESTADO DA FAZENDA

GOVERNADOR DO ESTADO
João Raimundo Colombo

VICE-GOVERNADOR DO ESTADO
Eduardo Pinho Moreira

DIRETOR DE PLANEJAMENTO ORÇAMENTÁRIO
Romualdo Goulart

SECRETÁRIO DE ESTADO DA FAZENDA
Antonio Marcos Gavazzoni

SECRETÁRIO ADJUNTO DA FAZENDA
Almir José Gorges

DIRETORA DE CONTABILIDADE GERAL
Graziela Luiza Meincheim

ELABORAÇÃO DOS RELATÓRIOS DO VOLUME 3 DO BALANÇO GERAL

Cristina Valdeci Rodrigues
Dulce Maria Francener Miranda
Guilherme Kraus dos Santos
Gilberto Cerutti
Luciana Rotolo Gomes
Vitório Manoel Varaschin

INFORMAÇÕES
Secretaria de Estado da Fazenda
Diretoria de Planejamento Orçamentário
Gerência de Avaliação do PPA
geava@sef.sc.gov.br – (48) 3665 2553
Centro Administrativo do Governo
Rodovia SC 401, nº 4.600 – Km 5 Saco Grande II – Florianópolis – SC

SUMÁRIO

RELATÓRIO DE ACOMPANHAMENTO FÍSICO E FINANCEIRO DOS PROGRAMAS DE GOVERNO 2014

APRESENTAÇÃO 13

NOTAS METODOLÓGICAS 14

1. **O PANORAMA DOS PROGRAMAS DE GOVERNO 2014** 16
2. **Caminhos do Desenvolvimento - 100: Síntese Físico e Financeiro do Programa** 17
3. **Acelera Santa Catarina - 101: Síntese Físico e Financeiro do Programa** 21
4. **Mobilidade Urbana - 105: Síntese Físico e Financeiro do Programa** 35
5. **Construção de Rodovias - 110: Síntese Físico e Financeiro do Programa** 40
6. **Gestão do Sist. de Transporte Intermunicipal de Pessoas-115: Síntese Físico e Financeiro do Programa** 43
7. **Integração Logística - 120: Síntese Físico e Financeiro do Programa** 46
8. **Conservação e Segurança Rodoviária - 130: Síntese Físico e Financeiro do Programa** 48
9. **Reabilitação e Aumento da Capacidade de Rodovias - 140: Síntese Físico e Financeiro do Programa** 52
10. **Modernização Portuária - 150: Síntese Físico e Financeiro do Programa** 55
11. **Geração de Energia Elétrica - 160: Síntese Físico e Financeiro do Programa** 57
12. **Expansão do Sistema de Distribuição de Energia Elétrica - 180: Síntese Físico e Financeiro do Programa** 59
13. **Comercialização, Eficientização. e Medição de Energia Elétrica - 186: Síntese Físico e Financeiro do Programa** 62
14. **Participações e Parcerias Público Privadas - 188: Síntese Físico e Financeiro do Programa** 64
15. **Estudos, Projetos e Informações Estratégicas - 210: Síntese Físico e Financeiro do Programa** 66
16. **Governança Eletrônica - 220: Síntese Físico e Financeiro do Programa** 75
17. **INOVAR – Fomento à pesquisa, ao Desenvolvimento e à Inovação-230: Síntese Físico e Financeiro do Programa** 78

18. Inclusão Digital-250: Síntese Físico e Financeiro do Programa 81
19. Qualidade de Vida no Campo e na Cidade -300: Síntese Físico e Financeiro do Programa 84
20. Agronegócio Competitivo-310: Síntese Físico e Financeiro do Programa 93
21. Defesa Sanitária Agropecuária - 315: Síntese Físico e Financeiro do Programa 96
22. Agricultura Familiar - 320: Síntese Físico e Financeiro do Programa 99
23. Santa Catarina Rural – MICROBACIAS 3 - 335: Síntese Físico e Financeiro do Programa 101
24. Desenvolvimento Ambiental Sustentável - 340: Síntese Físico e Financeiro do Programa 103
25. Revitalização da Economia Catarinense - 342: Síntese Físico e Financeiro do Programa 106
26. Tecnologia e Inovação para o Desenvolvimento Sustentável- 346: Síntese Físico e Financeiro do Programa 108
27. Gestão Ambiental Estratégica- 348: Síntese Físico e Financeiro do Programa 110
28. Gestão de Recursos Hídricos - 350: Síntese Físico e Financeiro do Programa 112
29. Abastecimento de Água- 360: Síntese Físico e Financeiro do Programa 118
30. Esgoto Sanitário- 365: Síntese Físico e Financeiro do Programa 120
31. Gestão do SUS- 400: Síntese Físico e Financeiro do Programa 123
32. Vigilância em Saúde - 410: Síntese Físico e Financeiro do Programa 127
33. Atenção Básica - 420: Síntese Físico e Financeiro do Programa 129
34. Atenção de Média e Alta Complexidade Ambulatorial e Hospitalar- 430: Síntese Físico e Financeiro do Programa...131
35. Assistência Farmacêutica- 440: Síntese Físico e Financeiro do Programa 134
36. Proteção Social Básica e Especial - 510: Síntese Físico e Financeiro do Programa 136
37. Cidadania e Diversidade - 520: Síntese Físico e Financeiro do Programa 139
38. Pró-Emprego e Renda - 530: Síntese Físico e Financeiro do Programa 144
39. Nova Casa - 540: Síntese Físico e Financeiro do Programa 146
40. Erradicação da Fome em Santa Catarina - 550: Síntese Físico e Financeiro do Programa 149

41. Educação Básica - 610: Síntese Físico e Financeiro do Programa 151
42. Gestão do Ensino Profissional- 615: Síntese Físico e Financeiro do Programa 178
43. Gestão do Ensino Superior - 630: Síntese Físico e Financeiro do Programa 182
44. Promoção do Turismo Catarinense - 640: Síntese Físico e Financeiro do Programa 187
45. Desenvolvimento e Fortalecimento do Esporte e Lazer - 650: Síntese Físico e Financeiro do Programa 195
46. Pró-Cultura - 660: Síntese Físico e Financeiro do Programa 210
47. Formação e Qualificação dos Profissionais da Seg. Pública - 712: Síntese Físico e Financeiro do Programa 215
48. Reequipamento e Apoio Operacional da Seg. Pública - 715: Síntese Físico e Financeiro do Programa 217
49. Santa Catarina Segura - 720: Síntese Físico e Financeiro do Programa 222
50. Prevenção e Preparação de Desastres - 730: Síntese Físico e Financeiro do Programa 225
51. Respostas aos Desastres e Recuperação - 735: Síntese Físico e Financeiro do Programa 228
52. Gestão do Sistema Prisional e Socioeducativo - 740: Síntese Físico e Financeiro do Programa 231
53. Cidadania e Direitos Humanos - 745: Síntese Físico e Financeiro do Programa 233
54. Expansão e Modernização do Sist. Prisional e Socioeducativo - 750: Síntese Físico e Financeiro do Programa 236
55. Ressocialização dos Apenados e dos Adolescentes Infratores - 760: Síntese Físico e Financeiro do Programa 240

RELATÓRIO DE ACOMPANHAMENTO FÍSICO E FINANCEIRO DAS AÇÕES PRIORIZADAS NAS AUDIÊNCIAS PÚBLICAS REGIONALIZADAS 2012-2014

APRESENTAÇÃO 245
NOTAS METODOLÓGICAS 246
1. O PANORAMA DAS AUDIÊNCIAS PÚBLICAS NO ESTADO 249
2. REGIÃO DE ARARANGUÁ 250
3. REGIÃO DE BLUMENAU 258
4. REGIÃO DE BRAÇO DO NORTE 263

5. REGIÃO DE BRUSQUE 269
6. REGIÃO DE CAÇADOR 275
7. REGIÃO DE CAMPOS NOVOS 281
8. REGIÃO DE CANOINHAS 286
9. REGIÃO DE CHAPECÓ 291
10. REGIÃO DE CONCÓRDIA 298
11. REGIÃO DE CRICIÚMA 304
12. REGIÃO DE CURITIBANOS 312
13. REGIÃO DE DIONÍSIO CERQUEIRA 317
14. REGIÃO DA GRANDE FLORIANÓPOLIS 323
15. REGIÃO DE IBIRAMA 330
16. REGIÃO DE ITAJAÍ 337
17. REGIÃO DE ITAPIRANGA 344
18. REGIÃO DE ITUPORANGA 350
19. REGIÃO DE JARAGUÁ DO SUL 356
20. REGIÃO DE JOAÇABA 361
21. REGIÃO DE JOINVILLE 368
22. REGIÃO DE LAGES 375
23. REGIÃO DE LAGUNA 384
24. REGIÃO DE MAFRA 390
25. REGIÃO DE MARAVILHA 397
26. REGIÃO DE PALMITOS 404
27. REGIÃO DE QUILOMBO 411

28. REGIÃO DE RIO DO SUL 418
29. REGIÃO DE SÃO JOAQUIM 424
30. REGIÃO DE SÃO LOURENÇO DO OESTE 430
31. REGIÃO DE SÃO MIGUEL DO OESTE 436
32. REGIÃO DE SEARA 442
33. REGIÃO DE TAIÓ 448
34. REGIÃO DE TIMBÓ 453
35. REGIÃO DE TUBARÃO 458
36. REGIÃO DE VIDEIRA 464
37. REGIÃO DE XANXERÊ 471

ESTADO DE SANTA CATARINA
Secretaria de Estado da Fazenda
Diretoria de Planejamento Orçamentário

ACOMPANHAMENTO FÍSICO E FINANCEIRO DOS PROGRAMAS DE GOVERNO

2014

APRESENTAÇÃO

Este capítulo apresenta o processo de Acompanhamento Físico e Financeiro dos programas de governo previstos no Plano Plurianual 2012-2015 tendo como objetivo principal disseminar informações sobre a prestação dos bens e serviços do Estado, em especial aqueles executados durante o exercício de 2014.

Objetivos Específicos:

- Divulgar informações de interesse público referentes aos resultados alcançados pelos programas e ações governamentais executados em 2014.
- Acompanhar a execução dos bens e serviços.
- Apresentar as informações de forma simples e compreensível ao cidadão e aos órgãos de controle interno e externo.

Além destes objetivos, visa-se também atender ao Art. 62, inciso I da Constituição do Estado de Santa Catarina e ao Art. 70, incisos II e IV do Regimento Interno desse tribunal, que dispõem sobre o monitoramento e a avaliação do cumprimento das metas previstas no plano plurianual, sobre a execução dos programas de governo e dos orçamentos do Estado.

As informações são oriundas do Sistema de Acompanhamento Físico e Financeiro desenvolvido pelo poder executivo do governo do estado de Santa Catarina e coordenado pela Secretaria de Estado da Fazenda – SEF. O capítulo está divido e sequenciado em programas de governo pertencentes a esfera fiscal, de seguridade social e de investimento.

O processo de Acompanhamento Físico e Financeiro é sistêmico, por se tratar de uma atividade contínua, executada por todos os órgãos da administração direta e indireta do poder executivo estadual, e por compor o ciclo de planejamento e orçamento do governo do Estado. Por compor este ciclo, as informações do processo de acompanhamento estão integradas ao processo orçamentário e financeiro, ou seja, as realizações financeiras apresentadas são geradas no momento da liquidação da despesa e as informações físicas são geradas pelos próprios órgãos executores do bem ou do serviço prestado.

Portanto, os bens e serviços prestados, constantes demonstram a real situação do dispêndio e do físico realizado no respectivo programa de governo até o dia 31.12.2014.

O universo apresentado compreende o resultado do acompanhamento de 1687 (um mil seiscentos e oitenta e sete) subações orçamentárias de caráter finalístico das 3004 (três mil e quatro) subações existentes no plano. Os valores apresentados não representam todos os bens e serviços que o Estado presta no respectivo programa, e sim, a parcela dos bens e serviços executados física e financeiramente durante o exercício de 2014.

É importante salientar que este capítulo é dirigido não apenas à Assembleia Legislativa ou ao Tribunal de Contas de Santa Catarina, mas, sobretudo, ao cidadão como meio de transparência e prestação de contas à sociedade catarinense. Portanto, a Secretaria de Estado da Fazenda está desenvolvendo o portal de Acompanhamento Físico e Financeiro (www.acompanhamentofisico.sc.gov.br), já disponível na rede de governo, e, em breve, para toda a sociedade catarinense.

NOTAS METODOLÓGICAS

Programas

Este capítulo apresenta a situação dos bens e serviços prestados pelo governo do Estado no exercício de 2014, por programa de governo. Ressalta-se que os programas de apoio administrativo não constam neste capítulo, pois não geram bens ou serviços finalísticos.

Cada programa será demonstrado e analisado por meio de 3 (três) grupos de informações:

1. Visão geral do programa

O dispêndio global do programa no exercício de 2014 é apresentado de quatro formas:

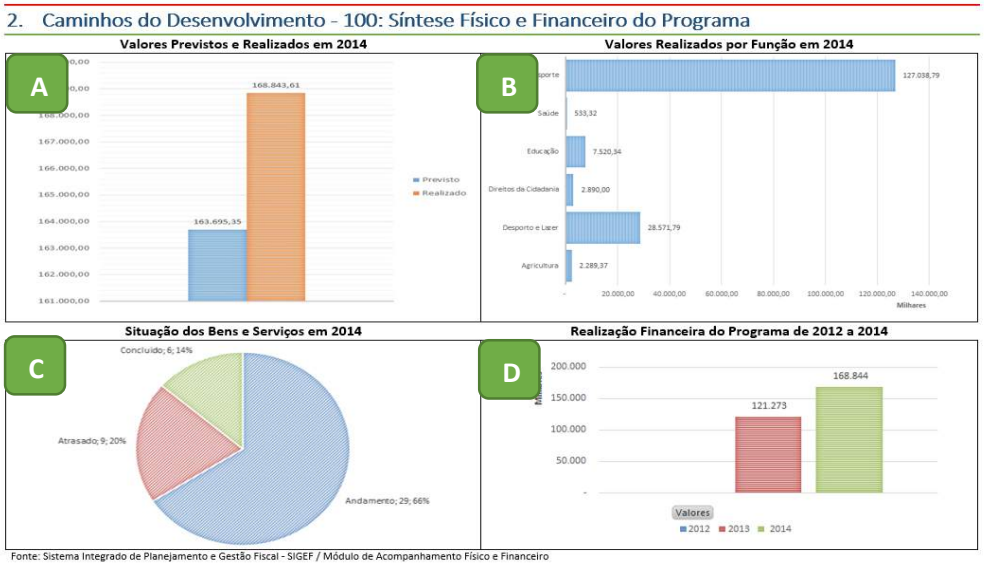

a) O gráfico de colunas apresenta os valores previstos e realizados dos bens e serviços acompanhados no exercício de 2014 até 31.12.2014.
b) O gráfico de barras apresenta o dispêndio total dos bens e serviços acompanhados no respectivo programa no exercício de 2014, por áreas de resultado governamental.
c) O gráfico de pizza apresenta as proporções das situações dos bens e serviços do respectivo programa. As possíveis situações existentes são: em andamento, atrasado, paralisado e concluído.
d) O gráfico de colunas apresenta o dispêndio total decorrido durante os exercícios de 2012 a 2014, no respectivo programa.

Observação: Ressaltamos que até o dia 05.02.2014 não existia o bloqueio da liquidação mediante a falta de atualização do processo de Acompanhamento Físico e Financeiro. Portanto, as informações constantes nos exercícios de 2012 e 2013, podem, em alguns casos, não representar de forma fidedigna a realidade.

2. Comparativo PPA, LOA e Acompanhamento e Órgãos atuantes

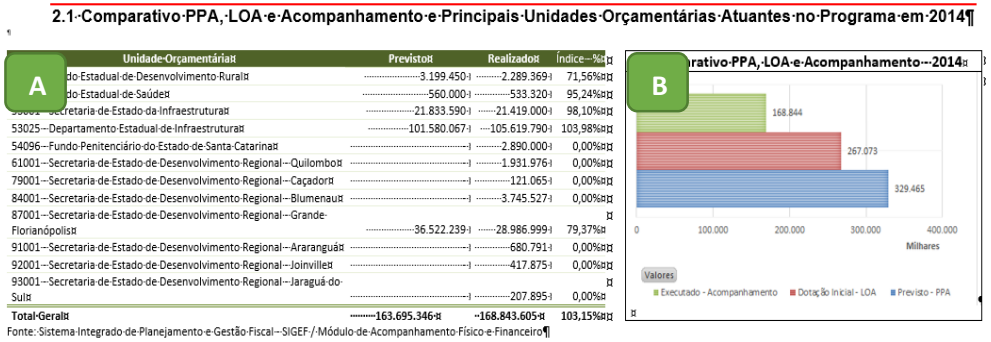

2.1 Comparativo PPA, LOA e Acompanhamento e Principais Unidades Orçamentárias Atuantes no Programa em 2014

A

Unidade Orçamentária	Previsto	Realizado	Índice - %
do Estadual de Desenvolvimento Rural	3.199.450	2.289.369	71,56%
do Estadual de Saúde	560.000	533.320	95,24%
Secretaria de Estado da Infraestrutura	21.833.590	21.419.000	98,10%
53025 - Departamento Estadual de Infraestrutura	101.580.067	105.619.790	103,98%
54096 - Fundo Penitenciário do Estado de Santa Catarina		2.890.000	0,00%
61001 - Secretaria de Estado de Desenvolvimento Regional - Quilombo		1.931.976	0,00%
79001 - Secretaria de Estado de Desenvolvimento Regional - Caçador		121.065	0,00%
84001 - Secretaria de Estado de Desenvolvimento Regional - Blumenau		3.745.527	0,00%
87001 - Secretaria de Estado de Desenvolvimento Regional - Grande Florianópolis	36.522.239	28.986.999	79,37%
91001 - Secretaria de Estado de Desenvolvimento Regional - Araranguá		680.791	0,00%
92001 - Secretaria de Estado de Desenvolvimento Regional - Joinville		417.875	0,00%
93001 - Secretaria de Estado de Desenvolvimento Regional - Jaraguá do Sul		207.895	0,00%
Total Geral	**163.695.346**	**168.843.605**	**103,15%**

Fonte: Sistema Integrado de Planejamento e Gestão Fiscal - SIGEF / Módulo de Acompanhamento Físico e Financeiro

B

a) A tabela apresenta os valores previstos, realizados e o índice de execução do programa por unidade orçamentária, no exercício de 2014.
b) O gráfico de barras apresenta o comparativo entre o valor do programa previsto no Plano Plurianual 2012-2015 para o exercício de 2014, a dotação inicial do programa e os valores executados no módulo de acompanhamento físico e financeiro (ambas as variáveis são referentes ao exercício de 2014).

3. Relação de bens e serviços prestados

4.2 Bens e Serviços Prestados Oriundos do Programa no Exercício de 2014

Programa / Unidade Orçamentária /	Tipo	Execução Física: Situação	Unidade	Previsto	Executado - %	Execução Financeira em R$: Previsto	Realizado 2014	Índice - R$
53001 - Secretaria de Estado da Infraestrutura				**339,30**	**113,53%**	**148.401.689**	**53.967.156**	**36,37%**
8575 - Apoio ao sistema viário estadual - SIE								
Construção de Ponte sobre o Rio Forquilhas	AT	Andamento	município	94,00	52,93%	4.024.431	1.283.993	31,90%
Construção do contorno viário de Seara	AT	Andamento	município	1,00	6660,00%	14.604.080	1.025.747	7,02%
Elaboração de Projeto para pavimentação da SC-102, Estrada geral do Encano: Itapema-Camboriu	AT	Andamento	município	2,00	0,00%	563.466	412.988	73,29%
Eleboração do projeto para execução das obras de Serviço e pavimentação na SC-340	AT	Andamento	município	1,00	80,00%	300.000	287.562	95,85%
Execução das obras do contorno viário de Concórdia	AT	Andamento	município	1,00	1305,00%	16.970.136	10.478.766	61,75%
Execução dos serviços de Ampliação da Ponte sobre o Rio Branco, no Mun. de União do Oeste	AT	Andamento	município	1,00	0,00%	951.234	143.762	15,11%
Execução dos trabalhos de pavimentação da rodovia SC-355 trecho Treze Tílias - Iomerê	AT	Andamento	município	1,00	0,00%	8.451.580	498.192	5,89%
Execução dos trabalhos de terraplanagem, pavimentação na SC-478 em Porto União								
Execução dos trabalhos dos Apenados em Rodovias Estaduais								
Execução e Supervisão das obras de Duplicação SC-401 - Ingleses								

A B C D E F G H I

a) **Coluna Unidade Orçamentária / Subação / Bem ou Serviço:** são apresentadas três informações: nas linhas em negrito com o fundo cinza claro a tabela apresenta o nome da Unidade Orçamentária; nas linhas sem negrito e com o fundo branco é apresentado o nome da subação executora de um bem ou serviço; e as linhas com negrito e fundo branco apresentam o nome do bem ou serviço executado por meio do respectivo órgão e subação orçamentária.
b) **Coluna Tipo:** classifica os bens e serviços em projeto (PR) ou atividade (AT), de acordo com os atributos da subação orçamentária.
c) **Coluna Situação:** demonstra a atual situação do bem ou do serviço prestado.
d) **Coluna Unidade de Medida:** apresenta a unidade de medida utilizada para mensurar fisicamente o bem ou o serviço prestado. Esta unidade está de acordo com o produto previsto para a subação vinculada.
e) **Coluna Previsto – Físico**: demonstra a previsão de execução do produto do bem ou do serviço, por unidade de medida. Os bens e serviços do tipo atividade possuem como valor previsto a meta para o exercício de 2014; os bens e serviços do tipo projeto possuem como valor previsto a meta para todo o período do bem ou serviço, conforme tabela explicativa abaixo:

Bem ou serviço	Tipo	Unidade de Medida	Previsto 2013	Previsto 2014	Previsto Total:	Executado	Índice - %
Revitalização SC-445 trecho Siderópolis - Criciúma.	PR	km	5,00	5,60	10,60	10,55	99,62%
Renovação da frota operacional	AT	Unidade	10,00	20,00	30,00	20,00	100,00%

Executado em relação a:

f) **Coluna Executado - %:** representa o percentual de execução física para 2014, em relação ao físico previsto.
g) **Coluna Previsto Financeiro – R$**: nos bens e serviços do tipo <u>atividade,</u> demonstra em reais o valor previsto para o exercício de 2014; para os <u>projetos,</u> demonstra o valor previsto para execução de todo o projeto, independente do exercício financeiro.
h) **Coluna Executado Financeiro – R$:** demonstra para <u>atividades</u> e <u>projetos</u> os valores executados exclusivamente durante o exercício de 2014.
i) **Coluna Índice – %:** representa o percentual de execução financeira em relação ao financeiro previsto.

1. O PANORAMA DOS PROGRAMAS DE GOVERNO 2014

Valores Previstos e Realizados em 2014

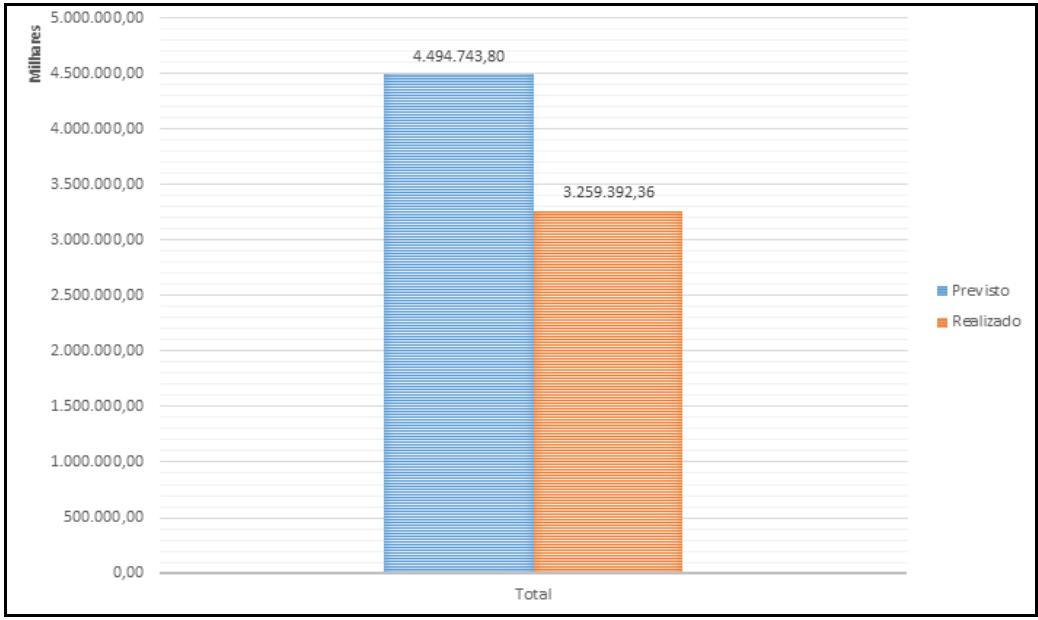

Valores Realizados por Função em 2014

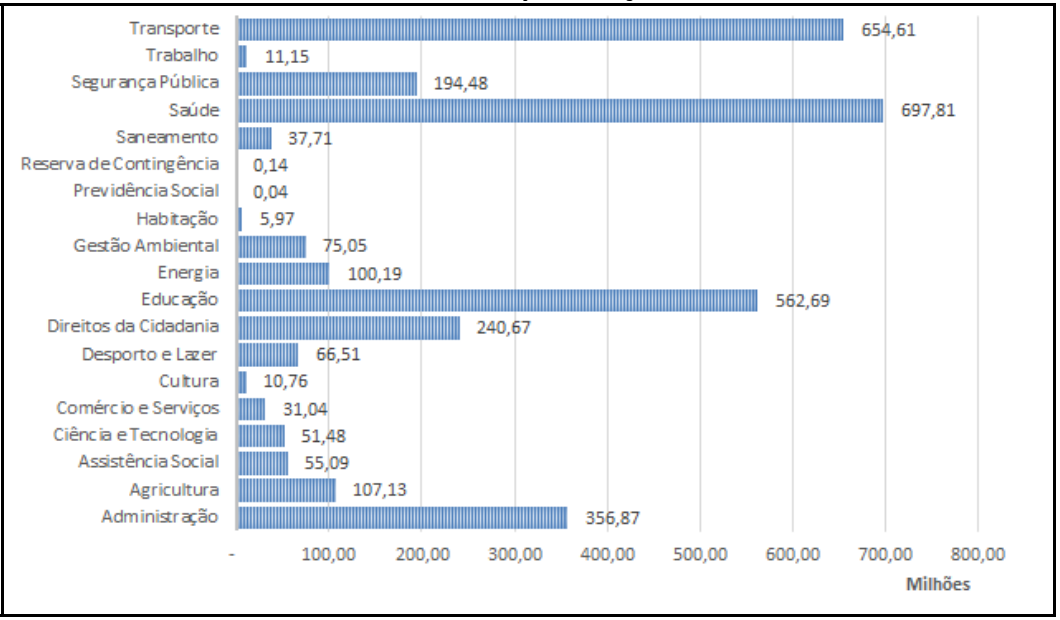

Situação dos Bens e Serviços em 2014

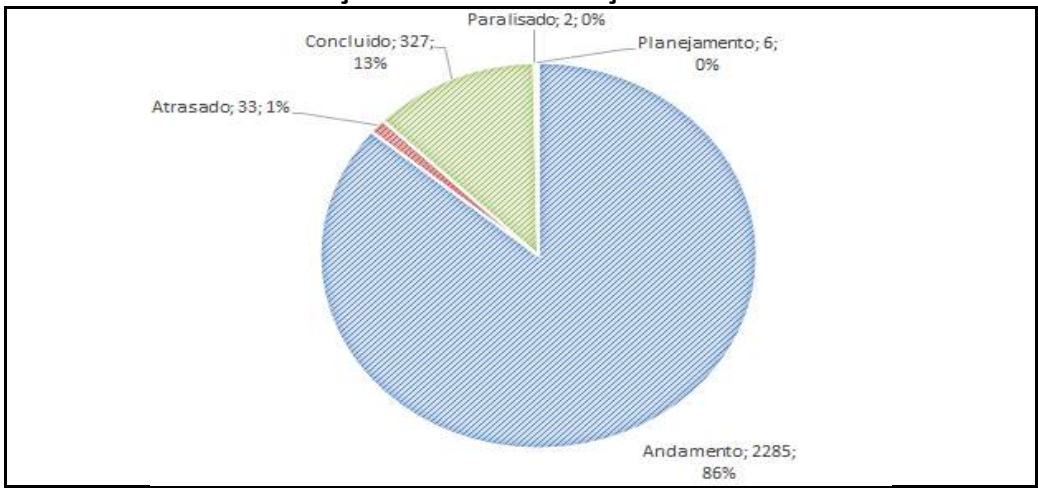

Realização Financeira do Programa de 2012 a 2014

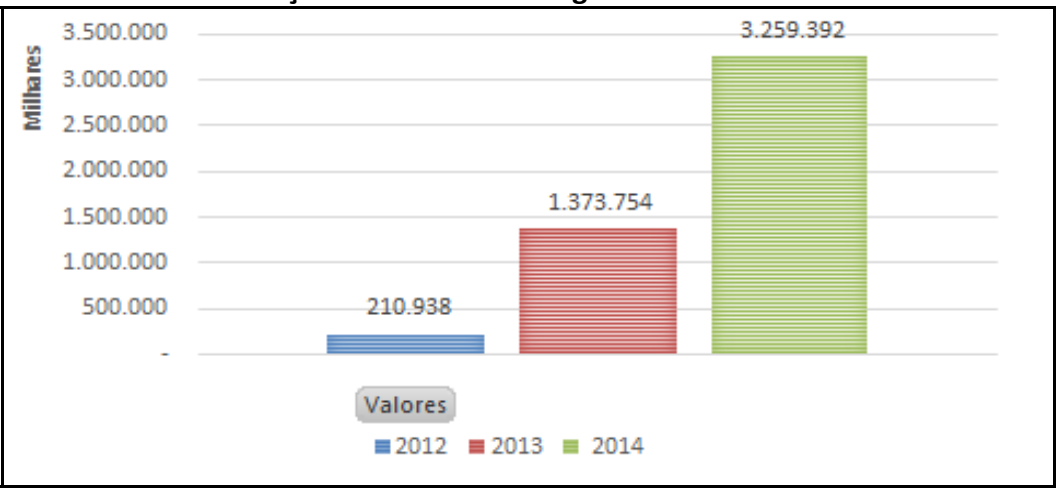

Fonte: Sistema Integrado de Planejamento e Gestão Fiscal - SIGEF / Módulo de Acompanhamento Físico e Financeiro

2. Caminhos do Desenvolvimento - 100: Síntese Físico e Financeiro do Programa

Valores Previstos e Realizados em 2014

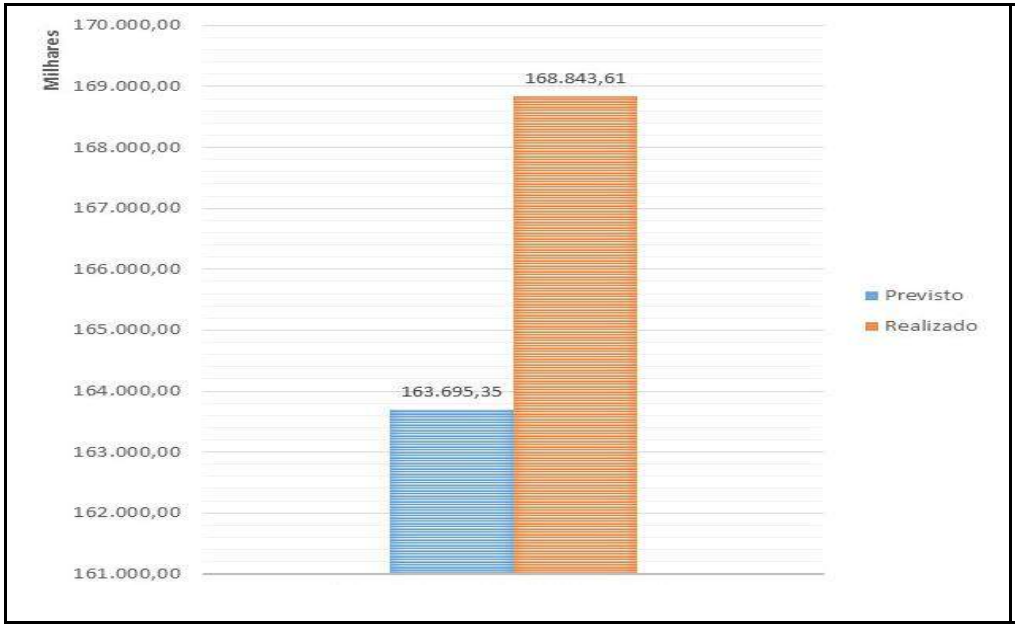

Valores Realizados por Função em 2014

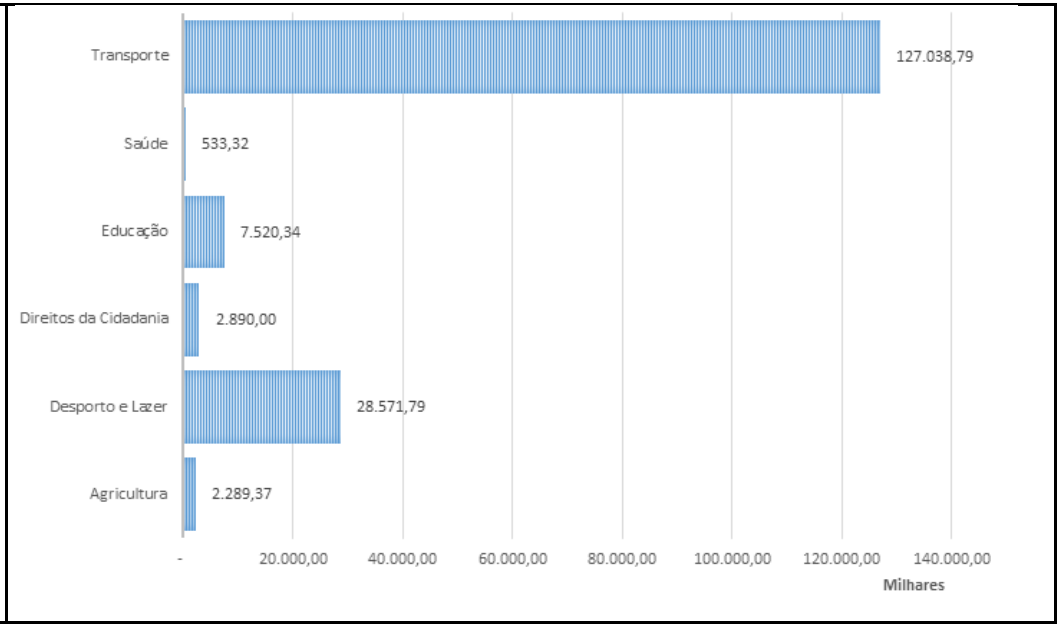

Situação dos Bens e Serviços em 2014

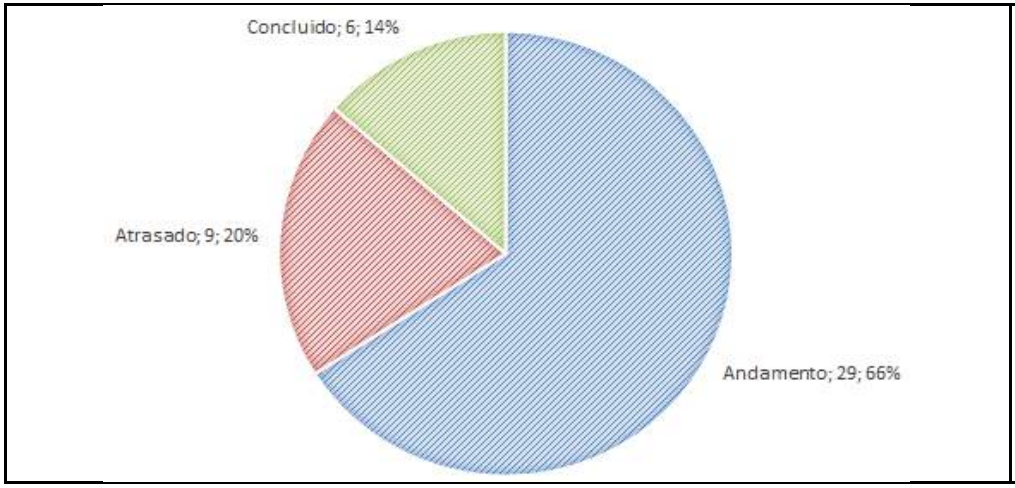

Realização Financeira do Programa de 2012 a 2014

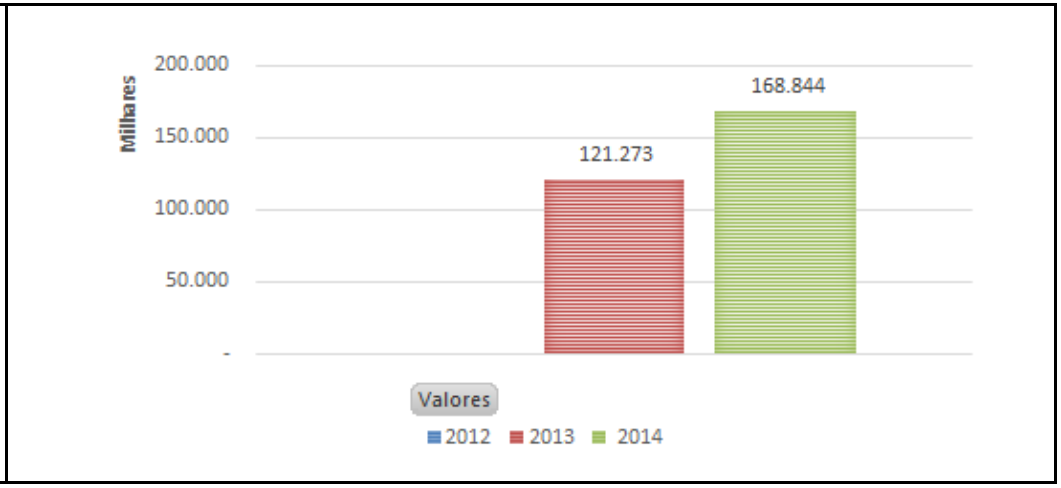

Fonte: Sistema Integrado de Planejamento e Gestão Fiscal - SIGEF / Módulo de Acompanhamento Físico e Financeiro

2.1 Comparativo PPA, LOA e Acompanhamento e Principais Unidades Orçamentárias Atuantes no Programa em 2014

Unidade Orçamentária	Previsto	Realizado	Índice - %
44093 - Fundo Estadual de Desenvolvimento Rural	3.199.450	2.289.369	71,56%
48091 - Fundo Estadual de Saúde	560.000	533.320	95,24%
53001 - Secretaria de Estado da Infraestrutura	21.833.590	21.419.000	98,10%
53025 - Departamento Estadual de Infraestrutura	101.580.067	105.619.790	103,98%
54096 - Fundo Penitenciário do Estado de Santa Catarina	-	2.890.000	0,00%
61001 - Secretaria de Estado de Desenvolvimento Regional - Quilombo	-	1.931.976	0,00%
79001 - Secretaria de Estado de Desenvolvimento Regional - Caçador	-	121.065	0,00%
84001 - Secretaria de Estado de Desenvolvimento Regional - Blumenau	-	3.745.527	0,00%
87001 - Secretaria de Estado de Desenvolvimento Regional - Grande Florianópolis	36.522.239	28.986.999	79,37%
91001 - Secretaria de Estado de Desenvolvimento Regional - Araranguá	-	680.791	0,00%
92001 - Secretaria de Estado de Desenvolvimento Regional - Joinville	-	417.875	0,00%
93001 - Secretaria de Estado de Desenvolvimento Regional - Jaraguá do Sul	-	207.895	0,00%
Total Geral	**163.695.346**	**168.843.605**	**103,15%**

Fonte: Sistema Integrado de Planejamento e Gestão Fiscal - SIGEF / Módulo de Acompanhamento Físico e Financeiro

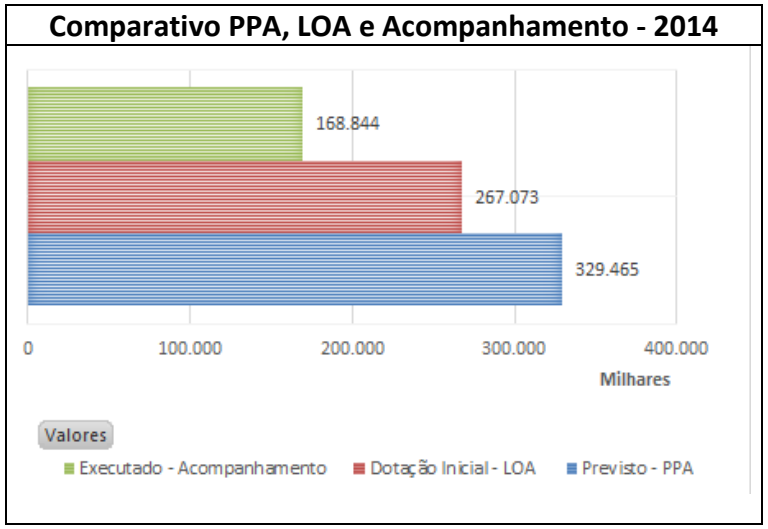

2.2 Bens e Serviços Prestados Oriundos do Programa no Exercício de 2014

Unidade Orçamentária / Subação / Bem ou Serviço	Tipo.	Execução Física				Execução Financeira em R$		
		Situação	Unidade Medida	Previsto	Executado - %	Previsto.	Realizado-2014	Índice-R$
44093 - Fundo Estadual de Desenvolvimento Rural						**3.199.450**	**2.289.369**	**71,56%**
12416 - Água para as comunidades rurais - FDR								
Água para as comunidades rurais	PR	Andamento	projeto	160,00	0,00%	3.199.450	2.289.369	71,56%
48091 - Fundo Estadual de Saúde						**5.531.859**	**533.320**	**9,64%**
12490 - Construção do centro cirúrgico e UTI do CEPON								
Reforma e readequação do CC, Necropsia e UTI do CEPON	PR	Andamento	unidade	1,00	100,00%	5.386.859	500.000	9,28%
12492 - Elaboração de projetos arquitetônicos e complementares para hospitais								
Elaboração de projeto arquitetônico para Policlínicas em SC	PR	Andamento	unidade	1,00	30,00%	145.000	33.320	22,98%
53001 - Secretaria de Estado da Infraestrutura						**31.666.419**	**21.419.000**	**67,64%**
12412 - Gerenciamento do programa Caminhos do Desenvolvimento - SIE								
Gerenciamento do programa Caminhos do Desenvolvimento (Contrato SIE 06/2013)	PR	Andamento	programa	1,00	0,00%	5.800.000	1.397.519	24,10%

Unidade Orçamentária / Subação / Bem ou Serviço	Tipo.	Execução Física				Execução Financeira em R$		
		Situação	Unidade Medida	Previsto	Executado - %	Previsto.	Realizado-2014	Índice-R$
12618 - Reabilitação/aumento de capacidade da travessia urbana de Caçador								
Reabilitação/aumento de capacidade da travessia urbana de Caçador	PR	Andamento	unidade	6,60	37,12%	25.866.419	20.021.481	77,40%
53025 - Departamento Estadual de Infraestrutura						**271.822.779**	**105.619.790**	**38,86%**
119 - Revitalização de rodovias - obras e supervisão - DEINFRA								
Revitalização do Acesso 101-A trecho BR-101 - Beto Carreiro (Penha)	PR	Atrasado	km	16,00	24,06%	2.557.612	2.591.543	101,33%
Revitalização SC-406 trecho Ingleses - Lagoa da Conceição (Florianópolis)	PR	Concluído	km	17,99	49,86%	2.267.376	1.961.044	86,49%
Revitalização SC-410 trecho Timbó (Enr. BR-477) - Entr. BR-470	PR	Concluído	km	18,39	26,86%	3.263.715	2.979.801	91,30%
Revitalização SC-416 trecho Pomerode - Timbó (Entr. SC-477)	PR	Concluído	km	15,09	50,96%	1.386.189	1.192.391	86,02%
Revitalização SC-421 trecho Entr. Acesso Dona Emma -Witmarsum	PR	Andamento	km	15,76	0,00%	2.116.725	181.796	8,59%
Revitalização SC-421 trecho Ibirama - Entr. SC-491	PR	Andamento	km	5,63	76,73%	1.202.719	1.197.586	99,57%
Revitalização SC-425 trecho Entr. BR-470 - Otacílio Costa	PR	Andamento	km	22,00	0,00%	2.158.647	85.320	3,95%
Revitalização SC-429 trecho Lontras - Presidente Nereu	PR	Atrasado	km	26,36	0,00%	3.155.894	786.570	24,92%
Revitalização SC-430 trecho Entr. BR-282 - Urubici	PR	Concluído	km	24,60	6,59%	3.700.385	418.732	11,32%
Revitalização SC-433 trecho Morro da Fumaça - Criciúma	PR	Andamento	km	12,90	0,00%	1.949.717	58.603	3,01%
Revitalização SC-437 trecho Entr. BR-101 - Imaruí	PR	Atrasado	km	22,70	90,88%	2.992.928	3.107.925	103,84%
Revitalização SC-438 trecho Orleans - São Ludgero	PR	Concluído	km	12,80	0,00%	2.460.973	920.933	37,42%
Revitalização SC-444 trecho Entr. BR-101 - Balneário Rincão	PR	Andamento	km	10,10	98,61%	2.899.142	2.859.135	98,62%
Revitalização SC-445 trecho Siderópolis - Criciúma.	PR	Andamento	km	10,60	99,62%	2.253.633	2.247.284	99,72%
Revitalização SC-446 trecho Criciúma - Forquilinha	PR	Andamento	km	7,00	0,00%	1.228.577	1.168.983	95,15%
Revitalização SC-447 trecho Nova Veneza - Criciúma - Mãe Luzia (Entr. SC-443).	PR	Atrasado	km	11,60	0,00%	1.501.555	159.741	10,64%
Revitalização SC-447 trecho Treviso - Siderópolis	PR	Andamento	km	10,60	99,34%	2.020.212	2.007.727	99,38%
Revitalização SC-448 trecho Forquilhinha - Meleiro	PR	Atrasado	km	18,20	99,95%	3.369.554	3.414.616	101,34%
Revitalização SC-454 trecho Catanduvas - Água Doce	PR	Atrasado	km	17,51	27,76%	2.597.130	2.465.732	94,94%
Revitalização SC-474 trecho Massaranduba - Vila Itoupava (Blumenau)	PR	Andamento	km	15,85	0,00%	1.986.836	1.512.618	76,13%
Revitalização SC-488 trecho Mãe Luzia - Forquilinha	PR	Andamento	km	4,20	42,62%	523.868	539.032	102,89%
Supervisão Lote 1 e Lote 2 de obras de revitalização	PR	Andamento	km	374,83	20,15%	6.423.000	2.062.745	32,11%
124 - Tratamento de pontos críticos nas rodovias - DEINFRA								
Tratamento ponto crítico SC-283 Km 153,00 (trecho entr. SC-469 (São Carlos) - Palmitos.	PR	Andamento	unidade	1,00	0,00%	365.534	288.255	78,86%
Tratamento ponto crítico SC-477 Km 26 (Major Vieira - Entr. BR-116).	PR	Atrasado	unidade	1,00	0,00%	205.306	92.575	45,09%
1634 - Reabilitação da SC-480, tr São Domingos - Galvão - São Lourenço do Oeste - BID-VI								
Reabilitação+Supervisão da SC-480, trecho São Domingos - Galvão - São Lourenço do Oeste	PR	Concluído	km	47,18	3,31%	40.525.477	5.065.640	12,50%
1980 - Reabilitação da SC-390, trecho BR-116 - Campo Belo do Sul								
Reabilitação SC-284 trecho BR-116 - Campo Belo do Sul	PR	Andamento	km	32,00	9,13%	31.856.049	16.842.998	52,87%
2007 - Reabilitação/aumento de capacidade da SC-480, trecho Chapecó - Goio-En								
Restauração da SC-480 trecho Chapecó - Goio-En	PR	Atrasado	km	19,80	3,79%	28.099.213	30.207.612	107,50%
2009 - Reabilitação da SC-355, trecho Jaborá - BR-153 - BID-VI								
Reabilitação+Supervisão da SC-355 trecho Jaborá - BR-153	PR	Andamento	km	22,83	1,14%	30.866.290	73.237	0,24%

Unidade Orçamentária / Subação / Bem ou Serviço	Tipo.	Execução Física				Execução Financeira em R$		
		Situação	Unidade Medida	Previsto	Executado - %	Previsto.	Realizado-2014	Índice-R$
2160 - Reabilitação da SC-455, trecho Tangará - Campos Novos								
Reabilitação+Supervisão da SC-455 trecho Tangará Campos Novos	PR	Atrasado	km	43,00	6,28%	45.340.102	10.604.275	23,39%
2221 - Reabilitação da SC-355, trecho Fraiburgo - Videira								
Execução e Supervisão da Reabilitação da SC-355 trecho Fraiburgo - Videira	PR	Andamento	km	23,00	7,57%	40.548.422	8.525.339	21,03%
54096 - Fundo Penitenciário do Estado de Santa Catarina						**7.500.000**	**2.890.000**	**38,53%**
12493 - Aquisição de viaturas para o sistema prisional - SJC								
Aquisição de viaturas para o sistema prisional - SJC	PR	Andamento	veículo	40,00	40,00%	7.500.000	2.890.000	38,53%
61001 - Secretaria de Estado de Desenvolvimento Regional - Quilombo						**2.427.323**	**1.931.976**	**79,59%**
12519 - Revitalização da rede física nas UES - lote I - SED								
Reforma/Ampliação - Escola de Educação Básica São Luiz - União do Oeste	PR	Andamento	unidade	1,00	28,00%	2.427.323	1.931.976	79,59%
79001 - Secretaria de Estado de Desenvolvimento Regional - Caçador						**1.825.202**	**121.065**	**6,63%**
12519 - Revitalização da rede física nas UES - lote I - SED								
Reforma/Ampliação - Escola de Educação Básica Dom Orlando Dotti - Caçador	PR	Andamento	unidade	1,00	0,00%	1.825.202	121.065	6,63%
84001 - Secretaria de Estado de Desenvolvimento Regional - Blumenau						**7.555.556**	**3.745.527**	**49,57%**
12519 - Revitalização da rede física nas UES - lote I - SED								
Reforma/Ampliação - Escola de Educação BásicaCarlos Techentin - Blumenau	PR	Andamento	unidade	1,00	0,00%	7.555.556	3.745.527	49,57%
87001 - Secretaria de Estado de Desenvolvimento Regional - Grande Florianópolis						**67.641.887**	**28.986.999**	**42,85%**
12519 - Revitalização da rede física nas UES - lote I - SED								
Reforma/Ampliação - Escola de Educação Básica Vicente Silveira - Palhoça	PR	Andamento	unidade	1,00	0,00%	1.627.248	415.209	25,52%
12559 - Construção de arena multiuso em Florianópolis - SDR - Grande Florianópolis								
Construção da Arena Multiuso de Canasvieiras - Florianópolis	PR	Andamento	unidade	1,00	0,00%	66.014.639	28.571.790	43,28%
91001 - Secretaria de Estado de Desenvolvimento Regional - Araranguá						**1.340.807**	**680.791**	**50,77%**
12519 - Revitalização da rede física nas UES - lote I - SED								
Reforma/Ampliação - EEB Profa. Doralina Clezar da Silva - Balneário Gaivota	PR	Andamento	unidade	1,00	34,00%	1.340.807	680.791	50,77%
92001 - Secretaria de Estado de Desenvolvimento Regional - Joinville						**2.147.227**	**417.875**	**19,46%**
12519 - Revitalização da rede física nas UES - lote I - SED								
Reforma/Ampliação - Escola de Educação Básica Osvaldo Aranha - Joinville	PR	Andamento	unidade	1,00	0,00%	2.147.227	417.875	19,46%
93001 - Secretaria de Estado de Desenvolvimento Regional - Jaraguá do Sul						**1.543.164**	**207.895**	**13,47%**
12519 - Revitalização da rede física nas UES - lote I - SED								
Reforma/Ampliação - Escola de Educação Básica General Rondon - Massaranduba	PR	Andamento	unidade	1,00	0,00%	1.543.164	207.895	13,47%
Total Geral						**404.201.672**	**168.843.605**	**41,77%**

Fonte: Sistema Integrado de Planejamento e Gestão Fiscal - SIGEF / Módulo de Acompanhamento Físico e Financeiro

3. Acelera Santa Catarina - 101: Síntese Físico e Financeiro do Programa

Valores Previstos e Realizados em 2014

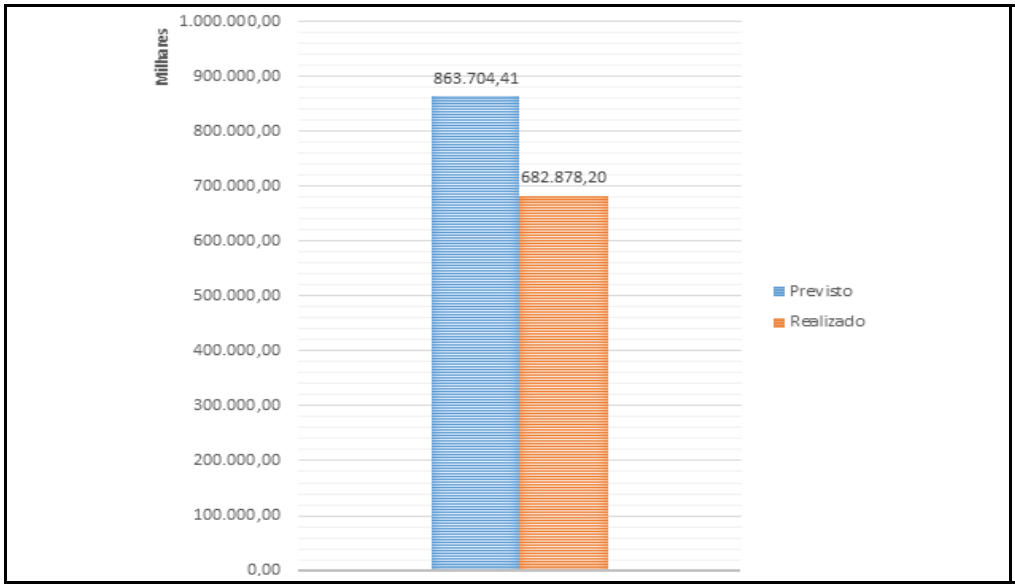

Valores Realizados por Função em 2014

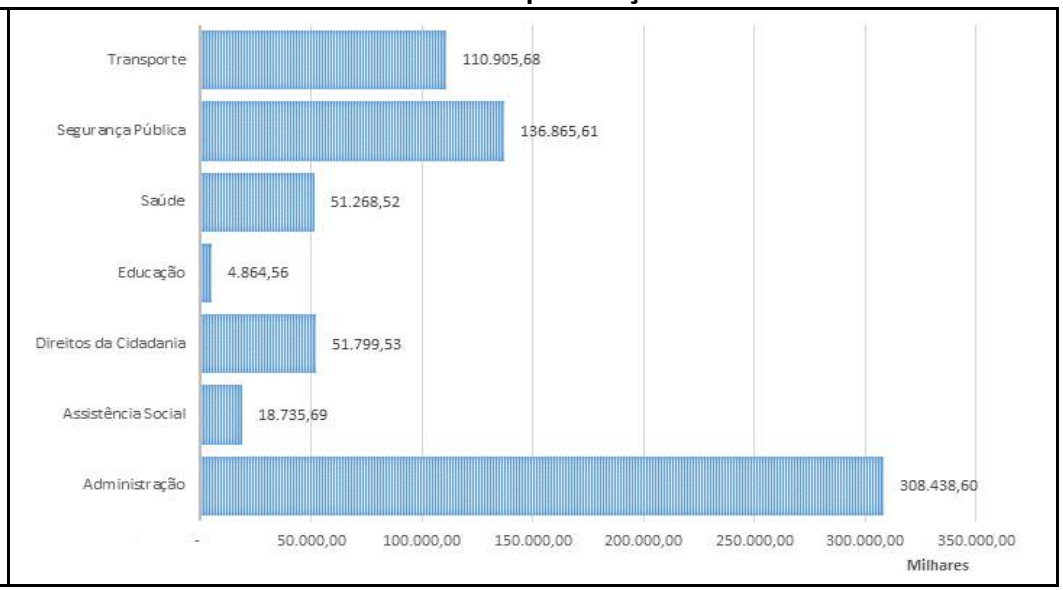

Situação dos Bens e Serviços em 2014

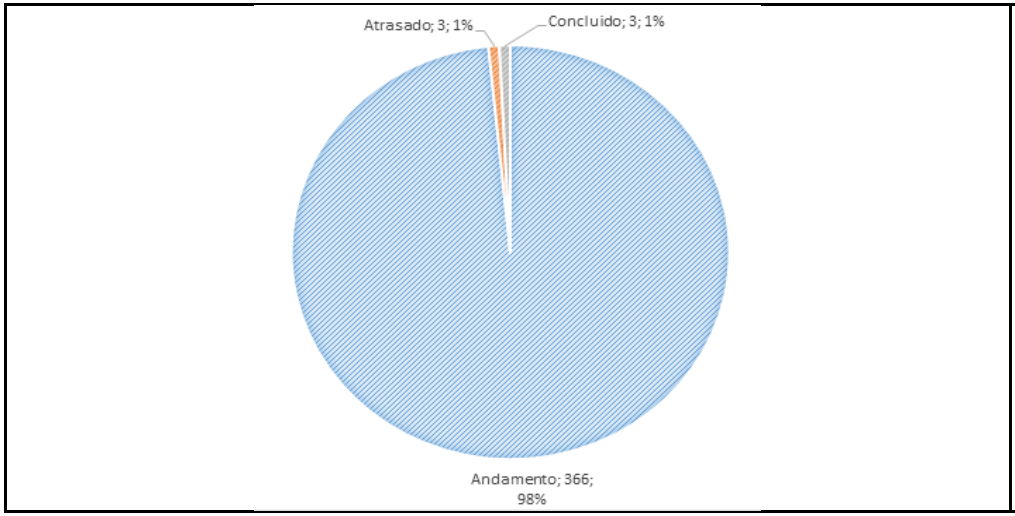

Realização Financeira do Programa de 2012 a 2014

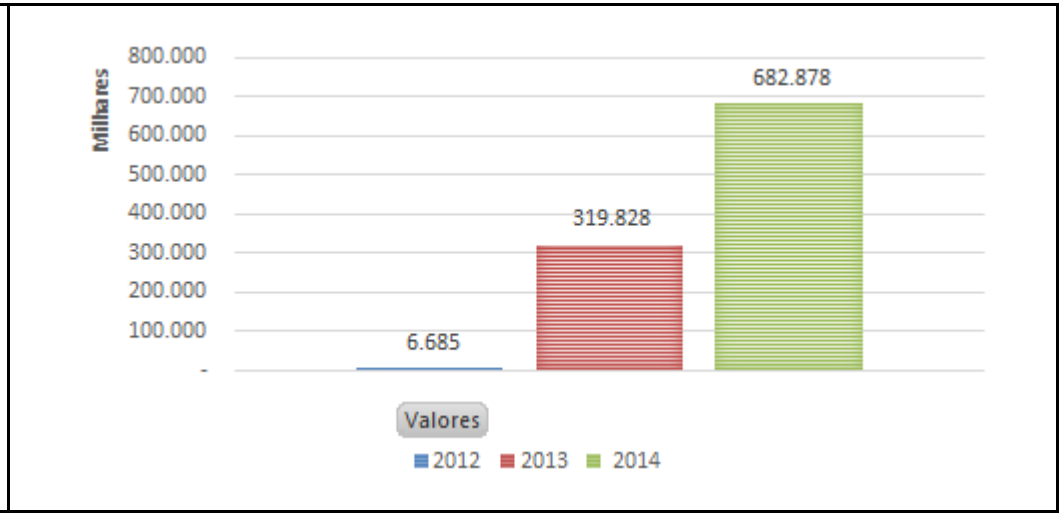

Fonte: Sistema Integrado de Planejamento e Gestão Fiscal - SIGEF / Módulo de Acompanhamento Físico e Financeiro

3.1 Comparativo PPA, LOA e Acompanhamento e Principais Unidades Orçamentárias Atuantes no Programa

Unidade Orçamentária	Previsto	Realizado	Índice - %
16091 - Fundo para Melhoria da Segurança Pública	119.268.040	136.865.606	114,75%
26001 - Secretaria de Estado da Assistência Social, Trabalho e Habitação	13.019.661	13.377.912	102,75%
26096 - Fundo Est. de Combate e Erradicação da Pobreza	19.022.540	5.357.782	28,17%
45001 - Secretaria de Estado da Educação	-	723.195	0,00%
48091 - Fundo Estadual de Saúde	25.020.891	21.248.557	84,92%
52090 - Fundo Estadual de Apoio aos Municípios	358.133.558	308.438.598	86,12%
53001 - Secretaria de Estado da Infraestrutura	25.358.058	4.816.128	18,99%
53025 - Departamento Estadual de Infraestrutura	217.628.603	106.089.555	48,75%
54096 - Fundo Penitenciário do Estado de Santa Catarina	52.625.417	51.799.534	98,43%
61001 - Secretaria de Estado de Desenvolvimento Regional - Quilombo	2.258.314	567.720	25,14%
70001 - Secretaria de Estado de Desenvolvimento Regional - São Miguel D´Oeste	2.885.527	553.878	19,20%
73001 - Secretaria de Estado de Desenvolvimento Regional - Chapecó	6.141.250	5.529.001	90,03%
74001 - Secretaria de Estado de Desenvolvimento Regional - Xanxerê	3.368.495	1.599.467	47,48%
91001 - Secretaria de Estado de Desenvolvimento Regional - Araranguá	2.500.000	1.324.961	53,00%
92001 - Secretaria de Estado de Desenvolvimento Regional - Joinville	5.249.059	2.380.937	45,36%
96001 - Secretaria de Estado de Desenvolvimento Regional - Lages	11.225.000	22.205.370	197,82%
Total Geral	**863.704.413**	**682.878.201**	**79,06%**

Fonte: Sistema Integrado de Planejamento e Gestão Fiscal - SIGEF / Módulo de Acompanhamento Físico e Financeiro

Comparativo PPA, LOA e Acompanhamento - 2014

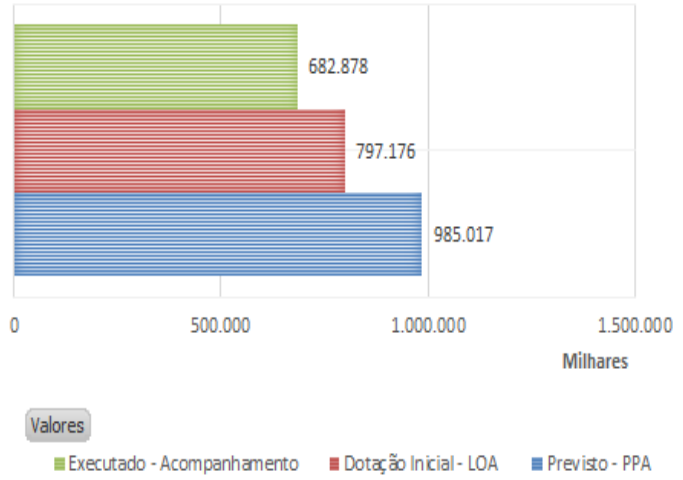

3.2 Bens e Serviços Prestados Oriundos do Programa no Exercício de 2014

		Execução Física				Execução Financeira em R$		
Unidade Orçamentária / Subação / Bem ou Serviço	Tipo	Situação	Unidade	Previsto	Executado - %	Previsto.	Realizado-2014	Índice-R$
16091 - Fundo para Melhoria da Segurança Pública						**190.134.772**	**136.865.606**	**71,98%**
12599 - Renovação da frota operacional - SSP								
Renovação da frota operacional	AT	Andamento	veículo	800,00	85,25%	30.000.000	45.069.379	150,23%
12600 - Aquisição de equip. de proteção individual e coletivo - SSP								
Aquisição de Equip.s diversos de proteção coletiva e individual - PM - PC - IGP	AT	Andamento	unidade	10.000,00	100,00%	20.000.000	25.560.453	127,80%
Equip.s diversos de proteção coletiva e individual - BM	AT	Andamento	unidade	850,00	15,41%	5.000.000	4.528.379	90,57%
12601 - Renovação da frota de combate a incêndio e socorro - SSP								
Aquisição de equip.s e veículos para a Operação Veraneio do CBM	AT	Andamento	veículo	110,00	28,18%	10.000.000	8.684.105	86,84%

		Execução Física				Execução Financeira em R$		
Unidade Orçamentária / Subação / Bem ou Serviço	Tipo	Situação	Unidade	Previsto	Executado - %	Previsto.	Realizado-2014	Índice-R$
Renovação da Frota Operacional do Corpo de Bombeiros	AT	Andamento	veículo	40,00	167,50%	14.000.000	25.280.000	180,57%
12602 - Construção do Complexo da Segurança Pública - SSP, SJC, SDC, PM, PC, BM e IGP								
Construção do Complexo Administrativo da Segurança Pública em Florianópolis	PR	Andamento	m2	45.000,00	25,00%	80.512.000	20.000.000	24,84%
12603 - Ampliação do projeto de vídeo monitoramento - Bem-Te-Vi - SSP								
Projeto de Vídeomonitoramento Bem-Te_vi	PR	Andamento	unidade	1.000,00	0,00%	10.000.000	3.232.162	32,32%
12606 - Construção das instalações físicas para os órgãos da SSP nos municípios								
Construção da DEIC em São José	PR	Andamento	m2	4.600,00	0,33%	5.405.606	1.066.733	19,73%
Construção da Delegacia de Polícia, DETRAN e IGP de Camboriú	PR	Andamento	m2	1.267,00	2,39%	1.589.399	457.019	28,75%
Construção da DP e Quartel da PM em Palmeira	PR	Andamento	m2	300,00	7,43%	448.000	271.862	60,68%
Construção da DP, Quartel da PM, DETRAN e IGP em Xaxim	PR	Andamento	m2	1.800,00	0,59%	2.193.955	29.978	1,37%
Construção da DRP, DETRAN e IGP em Lages	PR	Andamento	m2	2.200,00	1,33%	2.400.000	350.204	14,59%
Construção das instalações da Sétima DP de Florianópolis.	PR	Andamento	m2	2.000,00	0,52%	140	98.980	70699,71%
Construção das instalações do DETRAN e do IGP de Florianópolis.	PR	Andamento	m2	2.500,00	0,55%	3.085.994	107.717	3,49%
Construção do Complexo da Segurança Pùblica em Quilombo	PR	Andamento	m2	1.813,97	4,53%	1.945.544	626.128	32,18%
Construção do IGP e DETRAN de Sombrio	PR	Andamento	m2	700,00	1,76%	840.000	397.112	47,28%
Construção do Quartel da PM de Cocal do Sul	PR	Andamento	m2	253,00	0,00%	445.957	188.643	42,30%
Quartel da Polícia Militar de Três Barras	PR	Andamento	m2	242,00	0,13%	373.000	277.468	74,39%
Revitalização do Quartel da Polícia Militar em Florianópolis (4BPM)	PR	Andamento	m2	4.000,00	2,45%	1.895.177	639.285	33,73%
26001 - Secretaria de Estado da Assistência Social, Trabalho e Habitação						**15.484.566**	**13.377.912**	**86,40%**
12564 - Implantação de rede de equip.s públicos de apoio a produção, abastecimento e consumo alimentos								
Elaboração de projeto para a implantação de banco de alimentos	PR	Andamento	unidade	2,00	0,00%	80.846	5.370	6,64%
Elaboração de Projeto para a Implantação de cozinha comunitária	PR	Andamento	unidade	3,00	0,00%	17.899	20.410	114,02%
Elaboração de Projeto para a implantação de restaurante popular	PR	Andamento	unidade	1,00	0,00%	68.032	23.591	34,68%
Elaboração de projeto para a implantação de unidade de apoio à distribuição de alimentos	PR	Andamento	unidade	4,00	0,00%	68.351	20.505	30,00%
12568 - Aquisição de veículos - SST								
Aquisição de Veículos	AT	Andamento	veículo	33,00	100,00%	2.464.905	2.464.905	100,00%
Aquisição de Veículos para o fortalecimento das ações de inclusão social nos municípios	AT	Concluído	equip.	12,00	0,00%	641.581	5.195.999	809,87%
12616 - Construção, reforma e ampliação de Centros de Referência de Assistência Social - CRAS								
Implantação de Centro de Referência de Assistência Social - CRAS ref. Lote 03	PR	Andamento	centro	9,00	16,00%	3.500.944	1.875.231	53,56%
Implantação de Centro de Referência de Assistência Social - CRAS ref. Lote 02	PR	Andamento	centro	10,00	4,80%	3.889.938	1.638.919	42,13%
Implantação de Centro de Referência de Assistência Social - CRAS ref. Lote 01	PR	Andamento	centro	7,00	12,71%	2.722.957	1.188.468	43,65%
12617 - Construção de centro de referência especializado de assistência social - CREAS								
Construção de Centro de Referência Esp. de AssistênciaSocial - CREAS ref lote 02	PR	Andamento	unidade	4,00	31,00%	2.029.112	944.514	46,55%
26096 - Fundo Est. de Combate e Erradicação da Pobreza						**19.022.540**	**5.357.782**	**28,17%**
12743 - Construção, reforma e ampliação de Centros de Referência de Assistência Social - CRAS -								

		Execução Física				Execução Financeira em R$		
Unidade Orçamentária / Subação / Bem ou Serviço	Tipo	Situação	Unidade	Previsto	Executado - %	Previsto.	Realizado-2014	Índice-R$
FECEP								
Implantação de Centro de Referência de Assistência Social - CRAS ref. Lote 06	PR	Andamento	unidade	5,00	0,00%	1.867.414	472.030	25,28%
Implantação de Centro de Referência de Assistência Social - CRAS ref. Lote 07	PR	Andamento	unidade	7,00	0,00%	2.674.000	281.640	10,53%
Implantação de Centro de Referência de Assistência Social - CRAS ref. Lote 08	PR	Andamento	unidade	5,00	9,60%	1.910.068	656.374	34,36%
Implantação de Centro de Referência de Assistência Social - CRAS ref. Lote 10	PR	Andamento	unidade	4,00	1,00%	1.848.238	319.356	17,28%
Implantação de Centro de Referência de Assistência Social - CRAS ref. lote 04	PR	Andamento	unidade	5,00	6,20%	1.699.337	872.068	51,32%
Implantação de Centro de Referência de Assistência Social - CRAS ref. lote 05	PR	Andamento	unidade	4,00	0,00%	1.470.908	350.055	23,80%
Implantação de Centro de Referência de Assistência Social - CRAS ref. lote 09	PR	Andamento	unidade	5,00	0,00%	1.588.959	459.163	28,90%
12744 - Construção de centro de referência especializado de assistência social - CREAS - FECEP								
Construção de Centro de Referência Esp. de AssistênciaSocial - CREAS ref lote 01	PR	Andamento	unidade	3,00	0,00%	1.376.219	133.600	9,71%
Construção de Centro de Referência Esp. de AssistênciaSocial - CREAS ref lote 03	PR	Andamento	centro	8,00	0,00%	2.293.699	1.285.703	56,05%
Construção de Centro de Referência Esp. de AssistênciaSocial - CREAS ref lote 04	PR	Andamento	centro	5,00	0,00%	2.293.699	527.794	23,01%
45001 - Secretaria de Estado da Educação						**6.763.818**	**723.195**	**10,69%**
12613 - Revitalização da rede física nas UES - lote II - SED								
Elaboração de Projetos Básicos e Complementares de Engenharia para obras do Pacto	PR	Andamento	unidade	120,00	0,00%	6.763.818	723.195	10,69%
48091 - Fundo Estadual de Saúde						**87.985.704**	**21.248.557**	**24,15%**
12191 - Ampliação e readequação do hosp Hans Dieter Schmidt - Joinville								
Reforma dos blocos de internação e clínica médica do Hosp. Reg. Hans Dieter Schmidt	PR	Andamento	unidade	1,00	12,00%	8.500.000	2.659.806	31,29%
12576 - Ampliação e readequação do Hospital Marieta Konder Bornhausen - Itajaí								
Ampliação e readequação do Hospital Marieta Konder Bornhausen - Itajaí	PR	Andamento	unidade	1,00	0,00%	41.555.031	9.760.240	23,49%
12586 - Equipar as unidades hospitalares da SES								
Aquisição de equip.s para as Unidades Hospitalares	PR	Andamento	unidade	17,00	10,00%	34.125.673	5.367.862	15,73%
12726 - Equipar o hospital infantil Jeser Amarante Filho - Joinville								
Equipar o Hospital Infantil Jeser Amarante Faria - Joinville	PR	Andamento	unidade	1,00	100,00%	3.805.000	3.460.648	90,95%
52090 - Fundo Estadual de Apoio aos Municípios						**385.817.549**	**308.438.598**	**79,94%**
12719 - Apoio a projetos municipais de investimentos - Pacto pelos Municípios								
Ampliação de escola no Municipio de Rio das Antas	PR	Andamento	obra	1,00	0,00%	466.350	466.350	100,00%
Ampliação e melhoria do nucleo escolar	PR	Andamento	unidade	1,00	0,00%	507.849	507.849	100,00%
Aquisição - de maquinas equip.s e veículos para o Município de Vidal Ramos	PR	Andamento	equip.	9,00	0,00%	1.192.758	1.192.758	100,00%
Aquisição de 01 escavadeira hidráulica para o Município de Santa Rosa de Lima	PR	Andamento	equip.	1,00	0,00%	430.139	430.139	100,00%
Aquisição de aquipamento para o Municipio de Iomere	PR	Andamento	equip.	1,00	0,00%	402.990	402.990	100,00%
Aquisição de caminhão para o município de São Bernardino.	PR	Andamento	veículo	1,00	0,00%	277.114	277.742	100,23%
Aquisição de caminhões para o município de Painel	PR	Andamento	veículo	3,00	0,00%	700.000	700.000	100,00%
Aquisição de equip.	PR	Andamento	equip.	1,00	0,00%	329.897	329.897	100,00%
Aquisição de Equip. para o município de Barra Bonita	PR	Andamento	equip.	1,00	0,00%	360.825	360.825	100,00%
Aquisição de equip. para o município de São Carlos	PR	Andamento	equip.	1,00	0,00%	36.701	36.701	100,00%
Aquisição de equip. rodoviário para o município de Ibicaré.	PR	Andamento	equip.	1,00	0,00%	300.000	300.000	100,00%

		Execução Física				Execução Financeira em R$		
Unidade Orçamentária / Subação / Bem ou Serviço	Tipo	Situação	Unidade	Previsto	Executado - %	Previsto.	Realizado-2014	Índice-R$
Aquisição de equip.s para o hospital do Município de Witmarsum - 10654	PR	Andamento	equip.	133,00	0,00%	267.677	267.677	100,00%
Aquisição de equip.s para o município de Águas Mornas	PR	Andamento	unidade	25,00	0,00%	130.559	130.559	100,00%
Aquisição de equip.s para o município de Chapadão do Lageado	PR	Andamento	equip.	4,00	0,00%	887.670	887.670	100,00%
Aquisição de equip.s para o município de Mafra	PR	Andamento	equip.	6,00	0,00%	1.113.617	1.113.617	100,00%
Aquisição de equip.s para o Município de Timbó Grande	PR	Andamento	equip.	2,00	0,00%	246.392	246.392	100,00%
Aquisição de equip.s rodoviários para o município de Anita Garibaldi.	PR	Andamento	equip.	5,00	0,00%	1.599.997	1.599.997	100,00%
Aquisição de equip.s/aparelhagens e anbulâncias para o município de Mafra.	PR	Andamento	equip.	301,00	0,00%	1.375.492	1.375.492	100,00%
Aquisição de máquina para o município de Xaxim	PR	Andamento	equip.	1,00	0,00%	319.588	331.011	103,57%
Aquisição de Máquina/Equip. para o município de Ouro.	PR	Andamento	equip.	1,00	0,00%	297.652	297.652	100,00%
Aquisição de Máquina/Equip.s para o município de Tigrinhos	PR	Andamento	equip.	3,00	0,00%	1.200.000	1.200.000	100,00%
Aquisição de Máquina/Veículo para o município de Irati	PR	Andamento	equip.	2,00	0,00%	400.000	400.000	100,00%
Aquisição de Máquina/Veículo para o município de Nova Erechim	PR	Andamento	equip.	2,00	0,00%	357.732	357.732	100,00%
Aquisiçao de maquinas e equip.s	PR	Andamento	unidade	4,00	0,00%	977.320	977.320	100,00%
Aquisição de Máquinas e Equip.s para o município de Angelina.	PR	Andamento	equip.	2,00	0,00%	653.264	653.264	100,00%
Aquisição de máquinas e equip.s para o município de Bandeirante	PR	Andamento	equip.	2,00	0,00%	409.134	409.134	100,00%
Aquisição de máquinas e equip.s para o município de Bela Vista do Toldo	PR	Andamento	unidade	3,00	0,00%	1.113.402	1.113.402	100,00%
Aquisição de Máquinas e Equip.s para o município de Bom Jesus do Oeste	PR	Andamento	equip.	2,00	0,00%	520.619	520.619	100,00%
Aquisição de máquinas e equip.s para o município de Bom Retiro.	PR	Andamento	unidade	4,00	0,00%	1.071.008	1.071.008	100,00%
Aquisição de máquinas e equip.s para o município de Capão Alto.	PR	Andamento	unidade	2,00	0,00%	800.000	800.000	100,00%
Aquisição de máquinas e equip.s para o Município de Capinzal.	PR	Andamento	unidade	3,00	0,00%	1.227.156	1.227.156	100,00%
Aquisição de máquinas e equip.s para o Município de Caxambu do Sul	PR	Andamento	equip.	2,00	0,00%	463.196	463.196	100,00%
Aquisição de máquinas e equip.s para o município de Cerro Negro.	PR	Andamento	unidade	3,00	0,00%	1.025.920	1.025.920	100,00%
Aquisição de maquinas e equip.s para o Município de IBIAM - Proposta n. 8034	PR	Andamento	equip.	2,00	0,00%	948.454	948.454	100,00%
Aquisição de Máquinas e Equip.s para o município de Iraceminha	PR	Andamento	unidade	3,00	0,00%	736.082	736.082	100,00%
Aquisição de máquinas e equip.s para o Município de Macieira	PR	Andamento	equip.	1,00	0,00%	458.949	458.949	100,00%
Aquisição de máquinas e equip.s para o município de Ponte Alta.	PR	Andamento	unidade	3,00	0,00%	1.040.412	1.040.412	100,00%
Aquisição de máquinas e equip.s para o município de Rio do Oeste	PR	Andamento	equip.	4,00	0,00%	804.124	804.124	100,00%
Aquisição de máquinas e equip.s para o município de Saltinho	PR	Andamento	equip.	2,00	0,00%	804.123	804.123	100,00%
Aquisição de máquinas e equip.s para o Municipio de Santa Rosa de Lima	PR	Andamento	equip.	9,00	0,00%	1.840.206	1.840.206	100,00%
Aquisição de máquinas e equip.s para o município de São Joaquim.	PR	Andamento	equip.	6,00	0,00%	1.589.691	1.589.691	100,00%
Aquisição de máquinas e equip.s para o município de Xaxim.	PR	Andamento	equip.	8,00	0,00%	2.680.412	2.680.412	100,00%
Aquisição de máquinas e equip.s rodoviários para município de Novo Horizonte.	PR	Andamento	unidade	3,00	0,00%	640.019	640.019	100,00%
Aquisição de Máquinas e Equip.s Rodoviários para o município de Belmonte	PR	Andamento	equip.	2,00	0,00%	800.000	800.000	100,00%
Aquisição de Máquinas e Equip.s rodoviários para o município de Jupiá.	PR	Andamento	equip.	2,00	0,00%	433.001	433.001	100,00%
Aquisição de máquinas e equip.s rodoviários para o município de Palmeira.	PR	Andamento	unidade	6,00	0,00%	1.499.852	1.499.852	100,00%
Aquisição de máquinas e veículo para o município de Anitápolis.	PR	Andamento	equip.	3,00	0,00%	950.000	950.000	100,00%
Aquisição de máquinas para o Município de RODEIO	PR	Andamento	equip.	1,00	0,00%	505.155	505.155	100,00%

		Execução Física				Execução Financeira em R$		
Unidade Orçamentária / Subação / Bem ou Serviço	Tipo	Situação	Unidade	Previsto	Executado - %	Previsto.	Realizado-2014	Índice-R$
Aquisição de Máquinas para o município de Serra Alta.	PR	Andamento	equip.	3,00	0,00%	999.315	999.945	100,06%
Aquisição de máquinas rodoviárias e veículo automotor para o município de Campo Erê.	PR	Andamento	unidade	7,00	0,00%	2.000.000	2.000.000	100,00%
Aquisição de Máquinas, Veículo e Equip.s para o município de São Carlos	PR	Andamento	equip.	5,00	0,00%	1.686.031	1.686.031	100,00%
Aquisição de máquinas, veículos e equip.s para o município de Otacílio Costa.	PR	Andamento	unidade	5,00	0,00%	996.392	996.392	100,00%
Aquisição de máquinas/equip. para o Município de MAREMA	PR	Andamento	equip.	3,00	0,00%	970.000	970.232	100,02%
Aquisição de máquinas/equip. para o Município de Salto Veloso	PR	Andamento	equip.	2,00	0,00%	830.048	800.000	96,38%
Aquisição de máquinas/equip. para o unicípio de LAJEADO GRANDE	PR	Andamento	equip.	4,00	0,00%	863.918	863.918	100,00%
Aquisição de máquinas/equip. para o unicípio de PRAIA GRANDE	PR	Andamento	unidade	2,00	0,00%	374.897	374.897	100,00%
Aquisição de máquinas/equip.s para o Município de IRINEÓPOLIS	PR	Andamento	equip.	5,00	0,00%	1.700.000	1.700.000	100,00%
Aquisição de máquinas/equip.s para o Município de JABORÁ	PR	Andamento	equip.	1,00	0,00%	237.113	237.113	100,00%
Aquisição de máquinas/equip.s para o Município de Lauro Muller	PR	Andamento	equip.	11,00	0,00%	1.441.443	1.441.443	100,00%
Aquisição de Máquinas/Equip.s para o município de São Lourenço do Oeste	PR	Andamento	equip.	3,00	0,00%	804.124	804.124	100,00%
Aquisição de Máquinas/Equip.s para o município de Timbé do Sul	PR	Andamento	equip.	2,00	0,00%	642.371	642.371	100,00%
Aquisição de Máquinas/Equip.s para o município de Timbó Grande.	PR	Andamento	equip.	5,00	0,00%	1.306.392	1.306.392	100,00%
Aquisição de máquinas/equip.s para o Município de TUNÁPOLIS	PR	Andamento	equip.	2,00	0,00%	968.209	968.209	100,00%
Aquisição de máquinas/equip.s para o Município de VARGEM BONITA	PR	Andamento	equip.	3,00	0,00%	726.804	726.804	100,00%
Aquisição de materiais hospitalares para o município de Massaranduba.	PR	Andamento	equip.	54,00	0,00%	808.808	808.808	100,00%
Aquisição de um conjunto de britagem móvel para o município de Correia Pinto.	PR	Andamento	equip.	1,00	0,00%	319.588	319.588	100,00%
Aquisição de um Rolo Compactador para o município Lacerdópolis.	PR	Andamento	equip.	1,00	0,00%	381.443	381.443	100,00%
Aquisição de um Veículo para o município de Santa Helena	PR	Andamento	veículo	1,00	0,00%	69.000	69.000	100,00%
Aquisição de veículo - Município de Ipuaçu	PR	Andamento	veículo	1,00	0,00%	81.196	81.196	100,00%
Aquisição de veículo e equip. para o município de Santa Terezinha do Progresso	PR	Andamento	equip.	2,00	0,00%	288.454	288.454	100,00%
Aquisição de veículo e equip. rodoviário para o município de Bocaina do Sul.	PR	Andamento	veículo	2,00	0,00%	514.433	514.433	100,00%
Aquisição de veículo e equip.s para o município de Monte Castelo	PR	Andamento	equip.	4,00	0,00%	354.227	354.227	100,00%
Aquisição de veículo para Município de SANGÂO	PR	Andamento	veículo	1,00	0,00%	22.550	22.550	100,00%
Aquisição de veículo para o município de Guaraciaba	PR	Andamento	veículo	1,00	0,00%	79.646	79.646	100,00%
aquisição de veículo para o município de Lontras	PR	Andamento	veículo	3,00	0,00%	390.584	390.584	100,00%
Aquisição de veículo para o município de Saudades	PR	Andamento	veículo	1,00	0,00%	100.003	100.003	100,00%
Aquisiçaõ de veículo para o município de Schroeder.	PR	Andamento	veículo	3,00	0,00%	243.969	243.969	100,00%
Aquisição de veículo para o município de Urupema.	PR	Andamento	veículo	1,00	0,00%	307.216	307.216	100,00%
Aquisição de veículo para transporte de pacientes para o município de Entre Rio.s	PR	Andamento	veículo	1,00	0,00%	75.151	75.151	100,00%
Aquisição de veículo´e máquinas para o município de Modelo	PR	Andamento	unidade	3,00	0,00%	720.619	720.619	100,00%
Aquisiçao de veículos e equip.s para o município de São João do Itaperiu	PR	Andamento	equip.	9,00	0,00%	627.629	627.629	100,00%
Aquisição de veículos e equip.s rodoviários para o Município de Ipira	PR	Andamento	equip.	2,00	0,00%	367.887	367.887	100,00%
Aquisição de Veículos e um Onibus para p município de Major Vieira	PR	Andamento	veículo	9,00	0,00%	1.138.928	1.138.928	100,00%
Aquisição de veículos para a saúde e educação no Minicípio de CALMON	PR	Andamento	equip.	8,00	0,00%	1.040.557	1.040.557	100,00%
Aquisição de veículos para o Município de Agronômica	PR	Andamento	equip.	3,00	0,00%	108.259	108.259	100,00%

		Execução Física				Execução Financeira em R$		
Unidade Orçamentária / Subação / Bem ou Serviço	Tipo	Situação	Unidade	Previsto	Executado - %	Previsto.	Realizado-2014	Índice-R$
Aquisição de veículos para o município de Bom Retiro.	PR	Andamento	veículo	2,00	0,00%	368.937	368.937	100,00%
Aquisição de veículos para o município de Canelinha.	PR	Andamento	equip.	9,00	0,00%	278.763	278.763	100,00%
Aquisição de veículos para o Município de Celso Ramos	PR	Andamento	equip.	3,00	0,00%	145.701	145.701	100,00%
Aquisição de veículos para o município de Coronel Martins.	PR	Andamento	veículo	2,00	0,00%	94.845	94.845	100,00%
Aquisição de veículos para o município de Morro Grande.	PR	Andamento	equip.	2,00	0,00%	297.141	297.141	100,00%
Aquisição de veículos para o município de Paraíso.	PR	Andamento	equip.	3,00	0,00%	109.794	109.794	100,00%
Aquisição de veículos para o município de Santiago do Sul	PR	Andamento	equip.	2,00	0,00%	306.198	306.198	100,00%
Aquisição de veículos para o município de Trombudo Central	PR	Andamento	equip.	2,00	0,00%	223.012	223.012	100,00%
Aquisição equip. para o município de Saltinho	PR	Andamento	equip.	1,00	0,00%	560.876	560.876	100,00%
Aquisição maquina/equip. para o município de Ita.	PR	Andamento	equip.	1,00	0,00%	641.000	641.000	100,00%
Aquisição máquinas, ônibus e equip.s para o município de Campo Belo do Sul.	PR	Andamento	unidade	4,00	0,00%	1.333.677	1.333.677	100,00%
Aqusição de máquinas e veículo para o município de Sul Brasil	PR	Andamento	equip.	2,00	0,00%	366.511	366.511	100,00%
Aqusição de Máquinas para o município de Xanxerê	PR	Andamento	equip.	1,00	0,00%	350.172	350.172	100,00%
Calçamento de Ruas no Município de Chapadão do Lageado	PR	Andamento	obra	4,00	0,00%	522.330	522.330	100,00%
Centro Integrado de Esporte e Lazer - Município de Santa Terezinha	PR	Andamento	unidade	1,00	0,00%	1.820.000	620.000	34,07%
Construção de Centro Integrado de Desporto e Lazer para o município de Ibicaré.	PR	Andamento	obra	1,00	0,00%	1.000.000	1.000.000	100,00%
Construção de Centro Integrado de Lazer no Município de Palma Sola Proposta 10163	PR	Andamento	obra	1,00	0,00%	220.000	220.000	100,00%
Construção de cinco reservatórios de água no Município de Jaguaruna	PR	Andamento	obra	5,00	0,00%	372.029	372.029	100,00%
Construção de Complexo Esportivo	PR	Andamento	obra	1,00	0,00%	520.966	520.966	100,00%
Construção de Creche Municipal no Município de ERMO	PR	Andamento	unidade	1,00	0,00%	613.677	613.677	100,00%
Construção de ponte de Concreto Município de Apiuna - 9844	PR	Andamento	obra	1,00	0,00%	296.401	296.401	100,00%
Construção de Ponte no Município de Grão Pará - Proposta n. 10467	PR	Andamento	obra	1,00	0,00%	218.714	218.714	100,00%
Construção de ponte no município de Quilombo.	PR	Andamento	obra	1,00	0,00%	363.723	335.170	92,15%
Construção de Pontes, Passarelas e Pavimentação de trechos de Ruas no Município de Ibirama	PR	Andamento	obra	19,00	0,00%	3.999.859	999.965	25,00%
Construção de Praça de Esportes no Município de Urussanga	PR	Andamento	unidade	1,00	0,00%	1.453.688	1.453.688	100,00%
Construção de Unidade Básica de Saúde para o município de Galvão.	PR	Andamento	obra	1,00	0,00%	593.063	593.063	100,00%
Construção do Centro de Atendimento no município de Navegantes.	PR	Andamento	unidade	1,00	0,00%	729.400	364.700	50,00%
Cosntrução de Ponte no município de Luis Alves	PR	Andamento	obra	1,00	0,00%	182.793	182.793	100,00%
Drenagem a pavimentação de vias do município de Bombinhas.	PR	Andamento	obra	6,00	0,00%	1.859.265	1.859.265	100,00%
Drenagem e pavimentação de vias no município de Bombinhas.	PR	Andamento	obra	7,00	0,00%	2.090.735	2.090.735	100,00%
Drenagem pluvial e pavimentação de ruas no município de Navegantes.	PR	Andamento	obra	24,00	0,00%	3.970.589	2.647.059	66,67%
Execução de quadras poliesportivas e acessórios do município de São Miguel do Oeste	PR	Andamento	obra	1,00	0,00%	249.976	249.976	100,00%
Implantação de complexo esportivo no município de Dionísio Cerqueira	PR	Andamento	obra	1,00	0,00%	662.819	662.819	100,00%
Infraestrutura urbana do município de Belmonte	PR	Andamento	unidade	3,00	0,00%	250.000	250.000	100,00%
Máquinas e Equip.s Rodoviários para o município de Frei Rogério	PR	Andamento	unidade	4,00	0,00%	1.400.000	1.400.000	100,00%
Melhorias na infraestrutura de vias do município de Caibi.	PR	Andamento	obra	6,00	0,00%	990.856	974.834	98,38%

ESTADO DE SANTA CATARINA
SECRETARIA DE ESTADO DA FAZENDA
DIRETORIA DE PLANEJAMENTO ORÇAMENTÁRIO

		Execução Física				Execução Financeira em R$		
Unidade Orçamentária / Subação / Bem ou Serviço	Tipo	Situação	Unidade	Previsto	Executado - %	Previsto.	Realizado-2014	Índice-R$
Municiío de Arabutã	PR	Andamento	obra	1,00	0,00%	579.967	579.967	100,00%
Municiípo de Timbé do Sul - Proposta n. 8451	PR	Andamento	obra	7,00	0,00%	1.106.282	1.106.282	100,00%
Município de José Boiteux - Construção de uma Ponte Pênsil	PR	Andamento	unidade	1,00	0,00%	607.025	607.025	100,00%
Municipio de Abdon Batista - Proposta n. 7839	PR	Andamento	obra	1,00	0,00%	500.000	500.000	100,00%
Município de Alfredo Wagner - Aquisição de máquinas	PR	Andamento	unidade	4,00	0,00%	382.653	364.630	95,29%
Município de Anchieta - aquisição de veículos e ônibus	PR	Andamento	veículo	3,00	0,00%	352.169	352.169	100,00%
Município de Arabutã - aquisição de equip.s	PR	Andamento	equip.	2,00	0,00%	979.381	979.381	100,00%
Município de Aurora - 8166	PR	Andamento	unidade	2,00	0,00%	1.499.489	1.499.489	100,00%
MUNICIPIO DE BOTUVERA - aquisição de equip.s	PR	Andamento	equip.	2,00	0,00%	500.000	500.000	100,00%
Municipio de Braço do Trombudo	PR	Andamento	obra	3,00	0,00%	116.569	116.569	100,00%
Municipio de Brunopolis - Proposta n. 8718	PR	Andamento	obra	10,00	0,00%	977.528	488.764	50,00%
Município de Campos Novos - Proposta n. 8720	PR	Andamento	obra	1,00	0,00%	2.981.253	2.981.253	100,00%
MUNICIPIO DE CORONEL FREITAS - PROPOSTA N. 8762	PR	Andamento	obra	12,00	0,00%	1.400.000	700.000	50,00%
Município de Grão Pará - Aquisição de máquinas/equip.s - Proposta n. 7304	PR	Andamento	equip.	4,00	0,00%	1.021.649	1.021.649	100,00%
Município de Guabiruba - aquisição de máquinas e equip.s	PR	Andamento	equip.	4,00	0,00%	929.631	929.631	100,00%
Municipio de Guatambu - Construção de Centro de Convivência para Idosos	PR	Andamento	obra	1,00	0,00%	420.399	420.399	100,00%
Município de Içara - 10301	PR	Andamento	obra	4,00	0,00%	2.599.792	1.733.194	66,67%
Município de IMBUIA - Construção de Escola	PR	Andamento	unidade	1,00	0,00%	2.154.882	2.154.882	100,00%
Municipio de Indaial - Proposta n. 5832	PR	Andamento	obra	2,00	0,00%	2.930.000	2.930.000	100,00%
Município de Ipumirim - aquisição de equip.	PR	Andamento	equip.	1,00	0,00%	618.557	618.557	100,00%
Município de Itá - Proposta 8847	PR	Andamento	obra	7,00	0,00%	642.165	642.165	100,00%
Município de José Boiteux - Pavimentação da Rua 13 de Maio	PR	Andamento	unidade	1,00	0,00%	642.966	642.966	100,00%
MUNICIPIO DE LAURENTINO - PROPOSTA N. 10717	PR	Andamento	obra	1,00	0,00%	906.312	906.312	100,00%
Município de Lauro Müller - 10612	PR	Andamento	unidade	1,00	0,00%	948.550	948.550	100,00%
Município de Lebon Régis - Pavimentação asfáltica - Proposta n. 7917	PR	Andamento	obra	1,00	0,00%	1.500.000	1.500.000	100,00%
Município de Lindoia do Sul - 9992	PR	Andamento	unidade	2,00	0,00%	833.820	833.820	100,00%
MUNICIPIO DE LINDOIA DO SUL - aquisição de caminhão	PR	Andamento	equip.	1,00	0,00%	252.577	252.577	100,00%
Município de Major Gercino - Pavimentação	PR	Andamento	obra	4,00	0,00%	1.819.893	1.819.893	100,00%
Município de Matos Costa - proposta n. 10191	PR	Andamento	obra	5,00	0,00%	940.000	470.000	50,00%
Municipio de MONDAÍ - proposta n. 10394	PR	Andamento	obra	7,00	0,00%	775.000	775.000	100,00%
Município de Morro da Fumaça - 9269	PR	Andamento	obra	6,00	0,00%	2.661.928	887.309	33,33%
Município de Nova Trento - 8725	PR	Andamento	obra	5,00	0,00%	834.624	834.624	100,00%
Município de Nova Veneza - aquisição de equip.s	PR	Andamento	equip.	7,00	0,00%	1.178.763	1.178.763	100,00%
Municipio de Orleans	PR	Andamento	obra	20,00	0,00%	3.084.818	1.560.116	50,57%
Município de Paial - aquisição de Equip.	PR	Andamento	unidade	1,00	0,00%	349.009	349.009	100,00%
Município de Petrolândia - aquisição de máquina e veículo	PR	Andamento	equip.	2,00	0,00%	394.846	394.846	100,00%
Município de Pouso Redondo - Equip.s e Máquinas	PR	Andamento	equip.	1,00	0,00%	525.773	525.773	100,00%

		Execução Física				Execução Financeira em R$		
Unidade Orçamentária / Subação / Bem ou Serviço	Tipo	Situação	Unidade	Previsto	Executado - %	Previsto.	Realizado-2014	Índice-R$
MUNICIPIO DE PRESIDENTE CASTELLO BRANCO - PROPOSTA N. 12385	PR	Andamento	equip.	2,00	0,00%	1.000.000	1.000.000	100,00%
Município de Presidente Nereu - aquisição de equip.	PR	Andamento	equip.	1,00	0,00%	407.216	407.216	100,00%
Município de Presidente Nereu - aquisição de equip.s	PR	Andamento	equip.	5,00	0,00%	638.660	638.660	100,00%
MUNICIPIO DE RIO DO SUL - PROPOSTA N. 9755	PR	Andamento	obra	14,00	0,00%	3.013.000	3.013.000	100,00%
Municipio de Salete - Proposta n .11451	PR	Andamento	equip.	2,00	0,00%	1.050.000	1.050.000	100,00%
Município de São José do Cedro - 10339	PR	Andamento	unidade	1,00	0,00%	553.559	553.559	100,00%
MUNICIPIO DE SÃO MARTINHO - PROPOSTA N. 11511	PR	Andamento	obra	1,00	0,00%	1.456.476	1.456.476	100,00%
Município de Seara - aquisição de máquinas e equip.s	PR	Andamento	equip.	9,00	0,00%	2.119.787	2.119.787	100,00%
Município de Sideropolis -10867	PR	Andamento	obra	4,00	0,00%	4.000.000	1.333.333	33,33%
Município de Sul Brasil - Proposta n. 10209	PR	Andamento	obra	1,00	0,00%	433.832	433.832	100,00%
Município de Urussanga - 10048	PR	Andamento	unidade	8,00	0,00%	1.331.077	1.331.077	100,00%
Municipio de Vidal Ramos - proposta n. 9990	PR	Andamento	obra	2,00	0,00%	307.221	307.221	100,00%
MUNICIPIO DE XAVANTINA - aquisição de equip.s	PR	Andamento	equip.	4,00	0,00%	1.050.000	1.050.000	100,00%
Obra de construção de ponte no município de Macieira	PR	Andamento	obra	2,00	0,00%	601.024	300.512	50,00%
Obra de contenção de ponte do município de Rio dos Cedros	PR	Andamento	obra	2,00	0,00%	1.178.110	1.178.110	100,00%
Obra no Município de Timbó	PR	Andamento	obra	1,00	0,00%	3.000.000	2.000.000	66,67%
Obras de infraestrutura no município de São José	PR	Andamento	obra	1,00	0,00%	4.199.578	2.799.719	66,67%
Obras do município de Caibi	PR	Andamento	obra	1,00	0,00%	294.650	294.650	100,00%
Padronização da calçadas e revitalização de praças no município de Nova Trento	PR	Andamento	obra	5,00	0,00%	1.030.229	1.030.229	100,00%
Padronização de Passeios de vias do município de Porto União	PR	Andamento	obra	1,00	0,00%	548.597	548.597	100,00%
Pavimentação	PR	Andamento	obra	21,00	0,00%	10.532.086	7.479.836	71,02%
Pavimentação asfaática de vias do município de Itapiranga	PR	Andamento	obra	3,00	0,00%	1.788.992	1.788.992	100,00%
Pavimentação asfaltica de diversas ruas no munic´pio de Faxinal dos Guedes	PR	Andamento	obra	22,00	0,00%	2.500.000	1.666.667	66,67%
Pavimentação asfáltica de vias rurais do município de Pinhalzinho	PR	Andamento	obra	3,00	0,00%	1.714.937	857.468	50,00%
Pavimentação asfáltica do município de Catanduvas.	PR	Andamento	obra	1,00	0,00%	1.149.944	1.149.944	100,00%
Pavimentação asfáltica e construção de ciclovia no município de Paial	PR	Andamento	obra	6,00	0,00%	700.926	700.926	100,00%
Pavimentação asfáltica em vias urbanas do município de Maravilha.	PR	Andamento	unidade	1,00	0,00%	1.824.904	912.452	50,00%
Pavimentação asfáltica no Município de Agronômica - Proposta n. 9909	PR	Andamento	obra	1,00	0,00%	1.011.741	1.011.741	100,00%
Pavimentação asfáltica no município de Bocaina do Sul.	PR	Andamento	obra	1,00	0,00%	435.515	435.515	100,00%
Pavimentação asfáltica no Municipio de Chapecó	PR	Andamento	obra	1,00	0,00%	3.694.612	1.642.050	44,44%
Pavimentação asfáltica no Município de Gravatal	PR	Andamento	obra	3,00	0,00%	2.099.872	2.099.872	100,00%
Pavimentação asfáltica no Município de Guabiruba	PR	Andamento	obra	2,00	0,00%	1.192.021	1.192.021	100,00%
Pavimentação asfáltica no município de Lacerdópolis.	PR	Andamento	obra	2,00	0,00%	1.154.018	1.154.018	100,00%
Pavimentação asfáltica no Município de Sangão.	PR	Andamento	obra	7,00	0,00%	1.757.437	1.757.437	100,00%
Pavimentação asfáltica para o município de Itajaí.	PR	Andamento	obra	1,00	0,00%	3.699.898	2.792.509	75,48%
Pavimentação aslfáltica no município de Botuverá	PR	Andamento	obra	1,00	0,00%	12.169.736	6.490.526	53,33%
Pavimentação com pedras irregulares no município de Bom Jesus do Oeste.	PR	Andamento	obra	9,00	0,00%	503.299	251.649	50,00%

		Execução Física				Execução Financeira em R$		
Unidade Orçamentária / Subação / Bem ou Serviço	Tipo	Situação	Unidade	Previsto	Executado - %	Previsto.	Realizado-2014	Índice-R$
Pavimentação com pedras irregulares para o município de Jupiá.	PR	Andamento	obra	1,00	0,00%	600.653	600.653	100,00%
Pavimentação de Avenida no Município de Criciúma - 8974	PR	Andamento	obra	1,00	0,00%	3.499.881	2.333.254	66,67%
Pavimentação de Avenida no município de Laguna.	PR	Andamento	obra	1,00	0,00%	13.754.998	4.510.189	32,79%
Pavimentação de Diversas Vias no Município de Concórdia - Proposta n. 10581	PR	Andamento	obra	1,00	0,00%	4.739.965	3.159.976	66,67%
Pavimentação de diversas ruas do Município de Bom Jesus	PR	Andamento	obra	3,00	0,00%	853.316	853.316	100,00%
Pavimentação de diversas Ruas no Município de Forquilhinha	PR	Andamento	% de execução	6,00	0,00%	2.750.000	1.375.000	50,00%
Pavimentação de diversas Ruas no Município de Nova Erechim - Proposta n. 7195	PR	Andamento	obra	8,00	0,00%	731.842	731.842	100,00%
Pavimentação de diversas Ruas no Município de Palma Sola	PR	Andamento	obra	7,00	0,00%	2.846.365	1.638.546	57,57%
Pavimentação de diversas Ruas no Município de Palma Sola Proposta 6199	PR	Andamento	obra	15,00	0,00%	1.204.434	1.130.000	93,82%
Pavimentação de Diversas ruas no municipio de Passos Maia	PR	Andamento	obra	2,00	0,00%	900.000	450.000	50,00%
Pavimentação de Diversas ruas no municipio de Praia Grande	PR	Andamento	obra	9,00	0,00%	1.383.388	1.383.388	100,00%
Pavimentação de diversas vias no Município de Jaguaruna	PR	Andamento	obra	9,00	0,00%	2.046.849	1.500.000	73,28%
Pavimentação de diversas vias no Município de Monte Carlo - Proposta n.9746	PR	Andamento	obra	5,00	0,00%	1.049.878	1.049.878	100,00%
Pavimentação de dreanagem de rua no município de Garopaba.	PR	Andamento	obra	4,00	0,00%	1.496.327	1.496.327	100,00%
Pavimentação de passeios públicos no município de Luzerna.	PR	Andamento	obra	3,00	0,00%	999.896	999.896	100,00%
Pavimentação de Rodovia do município de São João do Sul	PR	Andamento	obra	1,00	0,00%	2.299.986	1.533.333	66,67%
Pavimentação de rua no município de Paulo Lopes.	PR	Andamento	obra	1,00	0,00%	1.691.497	1.127.665	66,67%
Pavimentação de ruas do município de Jaraguá do Sul.	PR	Andamento	obra	2,00	0,00%	1.746.960	1.746.960	100,00%
Pavimentação de ruas do município de Jardinópolis	PR	Andamento	obra	5,00	0,00%	778.866	778.866	100,00%
Pavimentação de ruas no município de Erval Velho.	PR	Andamento	obra	6,00	0,00%	1.380.000	690.000	50,00%
Pavimentação de ruas no município de TURVO	PR	Andamento	obra	13,00	0,00%	4.494.381	2.996.254	66,67%
Pavimentação de ruas urbanas para o município de Novo Horizonte.	PR	Andamento	obra	1,00	0,00%	316.678	316.678	100,00%
Pavimentação de via do Município de Ascurra	PR	Andamento	obra	1,00	0,00%	433.438	433.438	100,00%
Pavimentação de via do Município de Braço do Norte	PR	Andamento	obra	1,00	0,00%	4.340.000	2.331.521	53,72%
Pavimentação de via do município de Rio Negrinho.	PR	Andamento	obra	1,00	0,00%	1.769.496	1.545.716	87,35%
Pavimentação de via do município de São Pedro de Alcântara	PR	Andamento	obra	1,00	0,00%	1.199.978	1.199.978	100,00%
Pavimentação de via do município de Saudades	PR	Andamento	obra	1,00	0,00%	1.164.997	582.499	50,00%
Pavimentação de via do município de Tunápolis	PR	Andamento	obra	1,00	0,00%	1.113.339	1.113.339	100,00%
Pavimentação de via do município de Tunápolis.	PR	Andamento	obra	1,00	0,00%	81.747	81.747	100,00%
Pavimentação de via no município de Águas Mornas	PR	Andamento	obra	1,00	0,00%	1.169.441	1.169.441	100,00%
Pavimentação de via para o município de Antônio Carlos.	PR	Andamento	obra	1,00	0,00%	1.450.000	725.000	50,00%
Pavimentação de via para o município de São José do Cerrito.	PR	Andamento	obra	1,00	0,00%	1.580.082	790.041	50,00%
Pavimentação de vias	PR	Andamento	equip.	7,00	0,00%	720.086	360.043	50,00%
	PR	Andamento	obra	7,00	0,00%	3.129.834	1.564.917	50,00%
Pavimentação de vias do município de Abelardo Luz	PR	Andamento	obra	11,00	0,00%	2.280.684	1.520.000	66,65%
Pavimentação de vias do Municipio de Arroio Trinta	PR	Andamento	obra	1,00	0,00%	994.650	994.650	100,00%

		Execução Física				Execução Financeira em R$		
Unidade Orçamentária / Subação / Bem ou Serviço	Tipo	Situação	Unidade	Previsto	Executado - %	Previsto.	Realizado-2014	Índice-R$
Pavimentação de vias do município de Balneário Gaivota.	PR	Andamento	obra	2,00	0,00%	1.485.778	1.485.778	100,00%
Pavimentação de vias do Município de Campos Novos	PR	Andamento	obra	36,00	0,00%	2.018.747	2.018.747	100,00%
Pavimentação de vias do município de Canelinha	PR	Andamento	obra	3,00	0,00%	1.829.555	1.829.555	100,00%
Pavimentação de vias do município de Cunha Porã	PR	Andamento	obra	5,00	0,00%	1.499.933	1.499.933	100,00%
Pavimentação de vias do município de Cunhaataí	PR	Andamento	obra	18,00	0,00%	924.973	924.973	100,00%
Pavimentação de vias do município de Curitibanos	PR	Andamento	unidade	9,00	0,00%	2.999.934	2.999.934	100,00%
Pavimentação de vias do município de Dionísio Cerqueira	PR	Andamento	obra	7,00	0,00%	1.245.368	1.245.368	100,00%
Pavimentação de vias do município de Flor do Sertão.	PR	Andamento	obra	4,00	0,00%	819.969	409.985	50,00%
Pavimentação de vias do Município de Fraiburgo	PR	Andamento	obra	17,00	0,00%	2.439.865	1.626.577	66,67%
Pavimentação de vias do município de Guaraciaba	PR	Andamento	obra	4,00	0,00%	1.980.354	1.980.354	100,00%
Pavimentação de vias do município de Ipuaçu	PR	Andamento	obra	11,00	0,00%	1.318.802	1.318.802	100,00%
Pavimentação de vias do município de Irati.	PR	Andamento	obra	7,00	0,00%	1.100.000	1.100.000	100,00%
Pavimentação de vias do município de Ituporanga	PR	Andamento	obra	6,00	0,00%	2.499.784	2.000.000	80,01%
Pavimentação de vias do município de Maracajá	PR	Andamento	obra	6,00	0,00%	1.500.000	1.150.000	76,67%
Pavimentação de vias do município de Meleiro	PR	Andamento	obra	11,00	0,00%	1.515.865	1.515.865	100,00%
Pavimentação de vias do Município de Monte Castelo	PR	Andamento	obra	3,00	0,00%	829.428	829.428	100,00%
Pavimentação de vias do município de Morro Grande.	PR	Andamento	obra	2,00	0,00%	1.522.731	1.522.731	100,00%
Pavimentação de vias do Municipio de Palnalto Alegre	PR	Andamento	obra	4,00	0,00%	1.260.689	1.199.997	95,19%
Pavimentação de vias do município de Porto União	PR	Andamento	obra	7,00	0,00%	1.810.925	1.810.925	100,00%
Pavimentação de vias do município de Presidente Getúlio	PR	Andamento	obra	11,00	0,00%	1.692.770	1.692.770	100,00%
Pavimentação de vias do município de São João do Oeste.	PR	Andamento	obra	3,00	0,00%	1.407.684	1.407.684	100,00%
Pavimentação de vias do Município de São Ludgero	PR	Andamento	obra	10,00	0,00%	1.899.928	1.899.928	100,00%
Pavimentação de vias do município de São Miguel do Oeste	PR	Andamento	obra	5,00	0,00%	11.750.024	5.875.024	50,00%
Pavimentação de vias do Municipio de Tangará	PR	Andamento	obra	5,00	0,00%	1.306.323	1.180.785	90,39%
Pavimentação de vias Município de Treviso - 8621	PR	Andamento	obra	3,00	0,00%	999.972	500.000	50,00%
Pavimentação de vias no município de Angelina	PR	Andamento	equip.	3,00	0,00%	850.198	850.198	100,00%
Pavimentação de vias no município de Apiuna	PR	Andamento	obra	7,00	0,00%	1.750.116	1.750.116	100,00%
Pavimentação de vias no Município de Ipumirim	PR	Andamento	obra	12,00	0,00%	481.279	481.279	100,00%
Pavimentação de vias para o município de Santo Amaro da Imperatriz.	PR	Andamento	obra	2,00	0,00%	1.757.924	878.962	50,00%
Pavimentação de vias urbanas do município de Penha.	PR	Andamento	obra	5,00	0,00%	2.629.921	2.629.921	100,00%
Pavimentação de vias urbanas para o município de Herval do Oeste.	PR	Andamento	obra	23,00	0,00%	1.749.893	874.947	50,00%
Pavimentação e adequação de passios no município de Vargem Bonita.	PR	Andamento	obra	15,00	0,00%	731.077	365.539	50,00%
Pavimentação e drenagem no município de Cocal do Sul.	PR	Andamento	obra	27,00	0,00%	2.500.000	1.700.000	68,00%
Pavimentação e drenagem para o município de Garopaba.	PR	Andamento	obra	1,00	0,00%	823.583	823.583	100,00%
Pavimentação e qualificação de vias no município de Gaspar	PR	Andamento	obra	1,00	0,00%	2.700.000	2.700.000	100,00%
Pavimentação e recapeamento de ruas para o município de Treze Tílias.	PR	Andamento	obra	6,00	0,00%	1.299.965	1.299.965	100,00%
Pavimentação e revitalização de ruas para o município de São Bernardino.	PR	Andamento	obra	6,00	0,00%	757.848	757.848	100,00%

		Execução Física				Execução Financeira em R$		
Unidade Orçamentária / Subação / Bem ou Serviço	Tipo	Situação	Unidade	Previsto	Executado - %	Previsto.	Realizado-2014	Índice-R$
Pavimentação e sinalização viária no município de Treze de Maio.	PR	Andamento	obra	2,00	0,00%	1.579.979	1.053.320	66,67%
Pavimentação e Urbanização de Ruas no município de Luis Alves	PR	Andamento	unidade	4,00	0,00%	1.947.203	1.947.203	100,00%
Pavimentação e urbanização no município de Porto Belo.	PR	Andamento	obra	1,00	0,00%	1.172.128	1.172.128	100,00%
Pavimentação em vias urbanas do município de União do Oeste.	PR	Andamento	obra	8,00	0,00%	652.143	652.143	100,00%
Pavimentação no município de Rio Fortuna.	PR	Andamento	obra	8,00	0,00%	1.409.487	1.409.487	100,00%
Pavimentaçãp no Municipio de Braço do Trombudo	PR	Andamento	obra	1,00	0,00%	666.867	619.987	92,97%
Pavimentar e revitalizar vias urbanas do município de Lages.	PR	Andamento	unidade	1,00	0,00%	5.250.000	3.500.000	66,67%
Prefeitura Municipal de Águas Frias - Aquisição de máquinas/equip.s	PR	Andamento	equip.	4,00	0,00%	978.574	950.171	97,10%
Prefeitura Municipal de Alto Bela Vista - aquisiçao de máquinas/equip.s	PR	Andamento	veículo	3,00	0,00%	880.000	880.000	100,00%
Prefeitura Municipal de Monte Carlo - aquisição de máquinas/equip.s	PR	Andamento	equip.	2,00	0,00%	500.051	500.051	100,00%
Prefeitura Municipal de Pinheiro Preto - Aquisição de máquinas/equip.s	PR	Andamento	equip.	7,00	0,00%	1.202.786	1.202.786	100,00%
Prefeitura Municipal de Rio Fortuna - Aqusição de máquinas/equip.s	PR	Andamento	veículo	1,00	0,00%	220.552	220.552	100,00%
Prefeitura Municipal de Tangará - Aquisição de máquinas e equip.s	PR	Andamento	veículo	4,00	0,00%	369.647	369.647	100,00%
Qualificação /pavimentação de vias públicas do município de Camboriú.	PR	Andamento	unidade	1,00	0,00%	3.430.000	2.300.000	67,06%
Recapeamento de ruas para o município de Jaraguá do Sul.	PR	Andamento	obra	2,00	0,00%	2.136.493	1.424.329	66,67%
Reestruturação de via urbana no município de Galvão.	PR	Andamento	obra	1,00	0,00%	356.937	356.937	100,00%
Revitalização com pavimentação da Avenida Leoberto Leal - Município de Balneario Rincão	PR	Andamento	obra	1,00	0,00%	2.120.000	1.060.000	50,00%
Revitalização de vias do municípios de Santa Cecília	PR	Andamento	obra	8,00	0,00%	1.688.901	1.688.901	100,00%
Revitalização do acesso Adolfo Ziguelli para o município de Joaçaba.	PR	Andamento	unidade	1,00	0,00%	9.420.000	6.790.000	72,08%
Urbanização de vias do Município de Ascurra	PR	Andamento	obra	2,00	0,00%	822.227	766.562	93,23%
53001 - Secretaria de Estado da Infraestrutura						**56.909.790**	**4.816.128**	**8,46%**
12619 - Ampliação da capacidade da Avenida Santos Dumont - Joinville								
Ampliação+Supervisão da capacidade e melhoria da Av. Santos Dumont em Joinville	PR	Andamento	km	8,01	4,00%	51.465.510	2.753.989	5,35%
12620 - Gerenciamento do programa Acelera SC - SIE								
Gerenciamento do programa Acelera. (Contrato 06/2013)	PR	Andamento	programa	1,00	29,00%	5.444.280	2.062.139	37,88%
53025 - Departamento Estadual de Infraestrutura						**532.996.295**	**106.089.555**	**19,90%**
1302 - Pavimentação da SC-370, trecho Urubici - Serra do Corvo Branco - Aiurê - Grão Pará								
Pavimentação da SC-370 (SC-439) trecho Urubici - Grão-Pará - lote 3	PR	Andamento	km	23,47	4,13%	39.799.866	6.171.361	15,51%
Pavimentação da SC-370 trecho Urubici - Grão-Pará (lote 2 = Serra do Corvo Branco)	PR	Andamento	km	9,29	0,00%	36.109.181	1.200.571	3,32%
Pavimentação SC-370 (SC-439) trecho Urubici - Grão-Pará - Obras de arte especial	PR	Atrasado	km	9,00	0,00%	1.527.520	53.381	3,49%
Supervisão Pavimentação SC-439 Lotes 2, 3 e obra de arte especial	PR	Andamento	km	32,85	8,68%	5.232.818	2.580.708	49,32%
1400 - Implantação do contorno viário de Criciúma								
Implantação+Supervisão do contorno viário de Criciúma - Terceira etapa	PR	Andamento	km	6,78	14,90%	30.000.000	15.055.565	50,19%
1450 - Conclusão implant/supervisão via Expressa Sul e acessos, incl ao aeroporto H Luz em Fpolis								
Acesso ao Aeroporto Hercílio Luz Lote 1	PR	Andamento	km	3,80	0,26%	27.403.047	155.357	0,57%
Acesso ao Aeroporto lote 2	PR	Andamento	km	4,03	4,47%	27.230.278	9.711.537	35,66%

		Execução Física				Execução Financeira em R$		
Unidade Orçamentária / Subação / Bem ou Serviço	Tipo	Situação	Unidade	Previsto	Executado - %	Previsto.	Realizado-2014	Índice-R$
Execução de OAE na nova ponte sobre o rio Tavares / acesso aeroporto Hercílio Luz, Fpolis	PR	Andamento	km	0,28	0,00%	19.353.256	11.570.364	59,79%
Supervisão das obras de acesso ao aeroporto	PR	Andamento	km	7,83	23,24%	6.886.057	5.236.710	76,05%
1954 - Reabilit./aum. capac. da SC-135/453, trecho Videira - Tangará - Ibicaré - Luzerna - Joaçaba - BR-282								
Reabilitação e aumento de capacidade da SC-135 trecho Videira - Tangará	PR	Andamento	km	24,07	5,86%	51.157.757	8.107.424	15,85%
Reabilitação e aumento de capacidade da SC-153 trecho Tangará - Luzern - Joaçaba	PR	Andamento	km	32,16	3,11%	76.199.517	7.665.908	10,06%
341 - Pavimentação da SC-112, trecho Rio Negrinho - Volta Grande - SC-477								
Pavimentação+Supervisão da SC-312 trecho Rio Negrinho - Volta Grande	PR	Atrasado	km	22,56	13,03%	34.997.000	24.838.776	70,97%
6661 - Pavimentação do trecho entroncamento BR-280 (p/ Araquari) - Rio do Morro - Joinville								
Pavimentação+Superv do trecho entrocamento BR-282(p/ Araquari) - Rio do Morro - Joinville.	PR	Atrasado	km	9,39	10,86%	13.100.000	7.298.895	55,72%
9367 - Reabilitação da ponte Hercílio Luz em Florianópolis								
Execução+Supervisão da reabilitação da ponte Hercílio Luz em Florianópolis	PR	Andamento	unidade	1,00	2,00%	164.000.000	6.442.998	3,93%
54096 - Fundo Penitenciário do Estado de Santa Catarina						**86.067.613**	**51.799.534**	**60,18%**
12547 - Ampliação do presídio de Itajaí								
Ampliação do Presídio de Itajaí	PR	Concluído	m2	2.854,38	0,00%	10.205.346	113.019	1,11%
12549 - Ampliação da penitenciária industrial de Joinville								
Ampliação da Penitenciária Industrial de Joinville	PR	Concluído	m2	942,11	0,00%	2.191.767	162.560	7,42%
12551 - Construção da unidade II da penitenciária de São Cristóvão do Sul								
Construção da Unidade II da Penitenciária de São Cristóvão do Sul	PR	Andamento	m2	3.866,10	0,00%	31.008.167	23.261.404	75,02%
12553 - Construção da unidade II da penitenciária agrícola de Chapecó								
Construção da Unidade II da Penitenciária Agrícola de Chapecó	PR	Andamento	m2	3.866,10	50,22%	30.737.333	26.552.017	86,38%
12558 - Construção do centro de atendimento socioeducativo (CASE) de Chapecó								
Construção do Centro de Atendimento Socieducativo (CASE) de Chapecó	PR	Andamento	m2	5.256,36	0,00%	11.925.000	1.710.535	14,34%
61001 - Secretaria de Estado de Desenvolvimento Regional - Quilombo				**1,00**	**21,00%**	**2.258.314**	**567.720**	**25,14%**
12613 - Revitalização da rede física nas UES - lote II - SED								
Reforma/ampliação na Escola de Educação Basica Prof. Jurema Savi Milanez de Quilombo	PR	Andamento	unidade	1,00	21,00%	2.258.314	567.720	25,14%
70001 - Secretaria de Estado de Desenvolvimento Regional - São Miguel D´Oeste				**1,00**	**13,00%**	**2.885.527**	**553.878**	**19,20%**
12613 - Revitalização da rede física nas UES - lote II - SED								
Reforma /Ampliação-Escola de Educação Básica São Miguel-São Miguel do Oeste	PR	Andamento	unidade	1,00	13,00%	2.885.527	553.878	19,20%
73001 - Secretaria de Estado de Desenvolvimento Regional - Chapecó				**2,00**	**10,00%**	**21.546.222**	**5.529.001**	**25,66%**
12575 - Ampliação e readequação do Hospital Regional do Oeste - Chapecó								
Ampliação e readequação do Hospital Regional de Chapecó	PR	Andamento	unidade	1,00	20,00%	20.470.833	5.258.722	25,69%
12613 - Revitalização da rede física nas UES - lote II - SED								
Construção/Reforma Escola de Educação Básica Coronel Lara Ribas - Chapecó	PR	Andamento	unidade	1,00	0,00%	1.075.389	270.279	25,13%
74001 - Secretaria de Estado de Desenvolvimento Regional - Xanxerê				**1,66**	**0,00%**	**11.087.325**	**1.599.467**	**14,43%**
12588 - Ampliação e readequação do Hospital São Paulo - Xanxerê								
Ampliação e readequação do hospital São Paulo - Xanxerê	PR	Andamento	unidade	1,00	0,00%	10.000.000	886.758	8,87%

		Execução Física				Execução Financeira em R$		
Unidade Orçamentária / Subação / Bem ou Serviço	Tipo	Situação	Unidade	Previsto	Executado - %	Previsto.	Realizado-2014	Índice-R$
12613 - Revitalização da rede física nas UES - lote II - SED								
Reforma/Ampliação - Escola de Educação Básica Prof. Anacleto Damiani - Abelardo Luz	PR	Andamento	unidade	0,66	0,00%	1.087.325	712.709	65,55%
91001 - Secretaria de Estado de Desenvolvimento Regional - Araranguá				**1,00**	**0,00%**	**5.000.000**	**1.324.961**	**26,50%**
12598 - Construção da Policlínica de Araranguá								
Construção da Policlínica de Araranguá	PR	Andamento	unidade	1,00	0,00%	5.000.000	1.324.961	26,50%
92001 - Secretaria de Estado de Desenvolvimento Regional - Joinville				**4,00**	**46,25%**	**14.904.059**	**2.380.937**	**15,98%**
12191 - Ampliação e readequação do hosp Hans Dieter Schmidt - Joinville								
Readequação do CC e CME do Hospital Hans Dieter Schmidt	PR	Andamento	unidade	1,00	5,00%	10.000.000	344.155	3,44%
12613 - Revitalização da rede física nas UES - lote II - SED								
Ampliação da Escola de Educação Básica Pref. Higino Aguiar mun. de Araquari	PR	Andamento	unidade	1,00	40,00%	1.309.915	745.997	56,95%
Reforma e ampliação na EEB Prof.Maria Amin Ghanen	PR	Andamento	unidade	1,00	63,00%	1.771.111	559.207	31,57%
Reforma e ampliação nas instalações EEB Placido Olimpio de Oliveira	PR	Andamento	unidade	1,00	77,00%	1.823.033	731.579	40,13%
96001 - Secretaria de Estado de Desenvolvimento Regional - Lages				**1,00**	**18,00%**	**44.900.000**	**22.205.370**	**49,46%**
12574 - Ampliação e readequação do Hospital e Maternidade Tereza Ramos								
Ampliação e readequação do Hospital e Maternidade Tereza Ramos - Lages	PR	Andamento	unidade	1,00	18,00%	44.900.000	22.205.370	49,46%
Total Geral						**1.483.764.096**	**682.878.201**	**46,02%**

Fonte: Sistema Integrado de Planejamento e Gestão Fiscal - SIGEF / Módulo de Acompanhamento Físico e Financeiro

4. Mobilidade Urbana - 105: Síntese Físico e Financeiro do Programa

Valores Previstos e Realizados em 2014

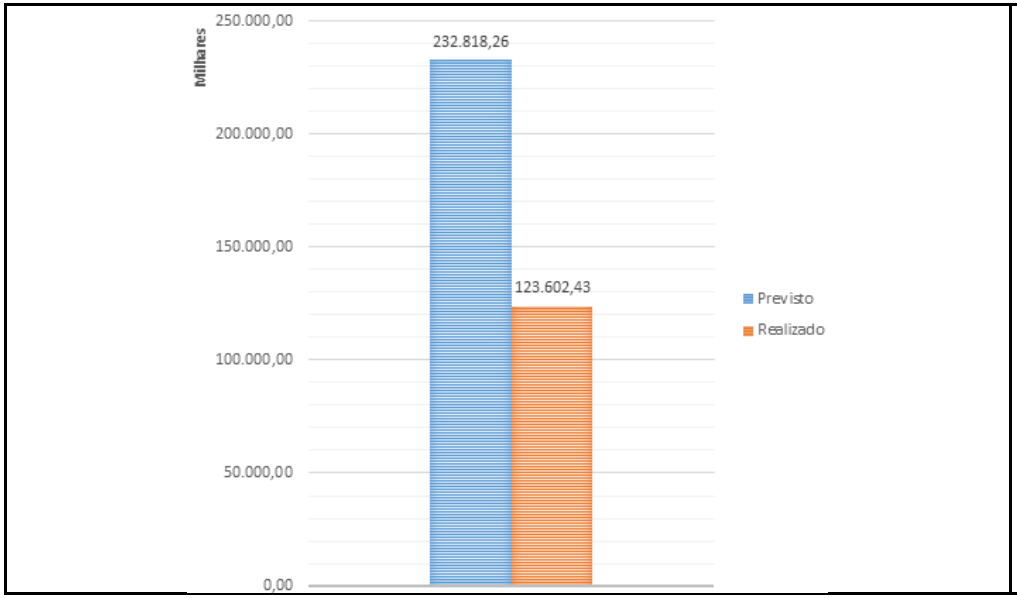

Valores Realizados por Função em 2014

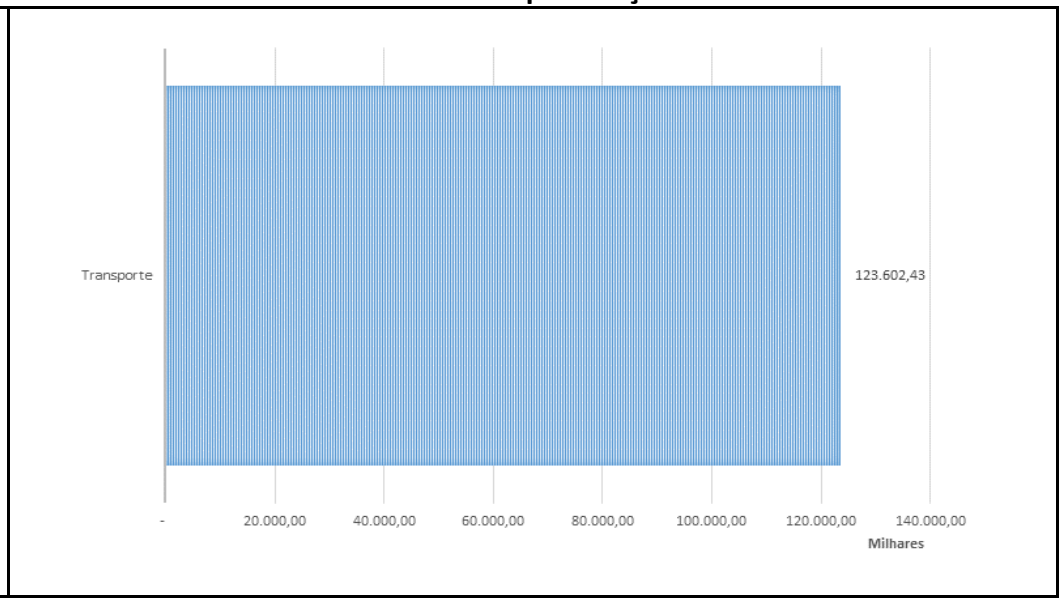

Situação dos Bens e Serviços em 2014

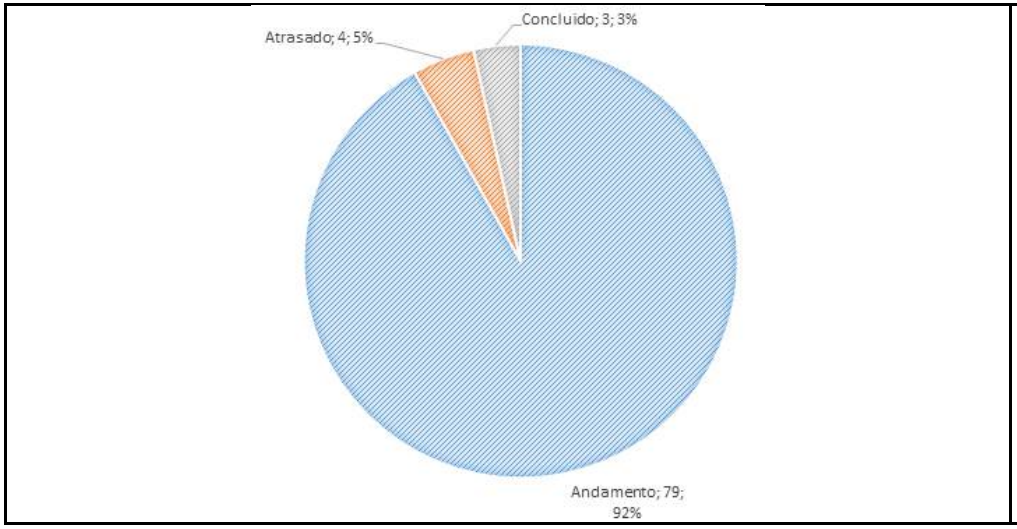

Realização Financeira do Programa de 2012 a 2014

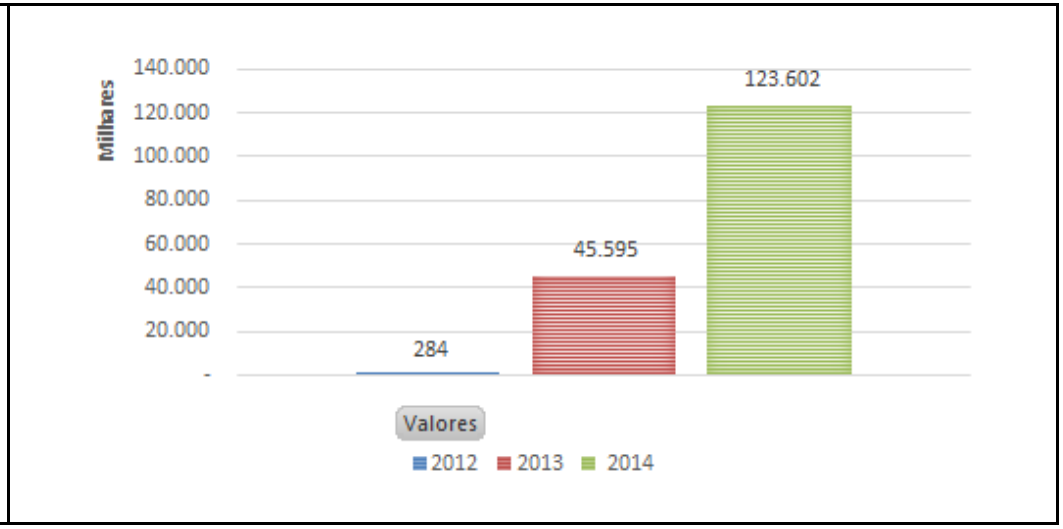

Fonte: Sistema Integrado de Planejamento e Gestão Fiscal - SIGEF / Módulo de Acompanhamento Físico e Financeiro

4.1 Comparativo PPA, LOA e Acompanhamento e Principais Unidades Orçamentárias Atuantes no Programa

Unidade Orçamentária	Previsto	Realizado	Índice - %
53001 - Secretaria de Estado da Infraestrutura	148.401.689	53.967.156	36,37%
53025 - Departamento Estadual de Infraestrutura	69.141.064	50.778.662	73,44%
61001 - Secretaria de Estado de Desenvolvimento Regional - Quilombo	984.966	6.079.094	617,19%
71001 - Secretaria de Estado de Desenvolvimento Regional - Maravilha	4.590.289	4.653.939	101,39%
73001 - Secretaria de Estado de Desenvolvimento Regional - Chapecó	2.000.000	2.719.512	135,98%
77001 - Secretaria de Estado de Desenvolvimento Regional - Campos Novos	5.696.620	3.730.097	65,48%
84001 - Secretaria de Estado de Desenvolvimento Regional - Blumenau	1.000.000	704.457	70,45%
85001 - Secretaria de Estado de Desenvolvimento Regional - Brusque	212.115	177.988	83,91%
91001 - Secretaria de Estado de Desenvolvimento Regional - Araranguá	191.552	191.562	100,01%
98001 - Secretaria de Estado de Desenvolvimento Regional - Palmitos	599.964	599.964	100,00%
Total Geral	**232.818.260**	**123.602.433**	**53,09%**

Fonte: Sistema Integrado de Planejamento e Gestão Fiscal - SIGEF / Módulo de Acompanhamento Físico e Financeiro

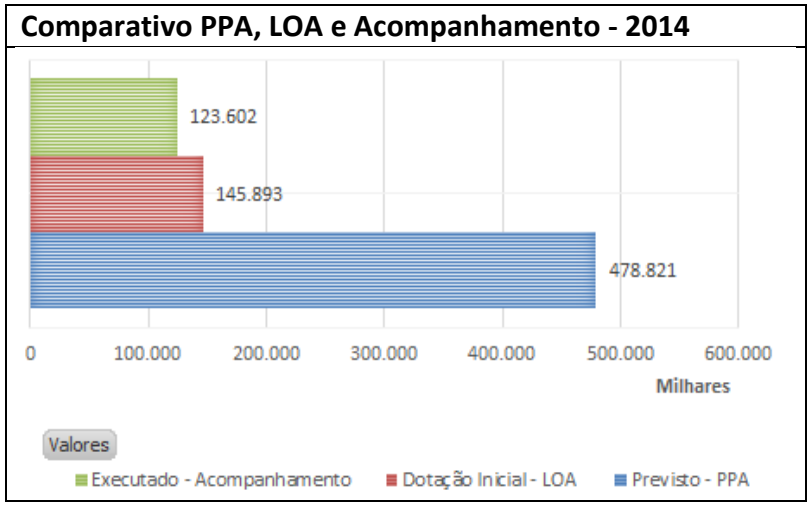

4.2 Bens e Serviços Prestados Oriundos do Programa no Exercício de 2014

Unidade Orçamentária / Subação / Bem ou Serviço	Tipo	Execução Física				Execução Financeira em R$		
		Situação	Unidade	Previsto	Executado - %	Previsto.	Realizado-2014	Índice-R$
53001 - Secretaria de Estado da Infraestrutura				**339,30**	**113,53%**	**148.401.689**	**53.967.156**	**36,37%**
8575 - Apoio ao sistema viário estadual - SIE								
Construção de Ponte sobre o Rio Forquilhas	AT	Andamento	município	94,00	52,93%	4.024.431	1.283.993	31,90%
Construção do contorno viário de Seara	AT	Andamento	município	1,00	6660,00%	14.604.080	1.025.747	7,02%
Elaboraçã de Projeto ara pavimentação da SC-102, Estrada geral do Encano:Itapema-Camboriu	AT	Andamento	município	2,00	0,00%	563.466	412.988	73,29%
Eleboração do projeto para execução das obras de Serviço e pavimentação na SC-340	AT	Andamento	município	1,00	80,00%	300.000	287.562	95,85%
Execução das obras do contorno viário de Concórdia	AT	Andamento	município	1,00	1305,00%	16.970.136	10.478.766	61,75%
Execução dos serviços de Ampliação da Ponte sobre o Rio Branco, no Mun. de União do Oeste	AT	Andamento	município	1,00	0,00%	951.234	143.762	15,11%
Execução dos trabalhos de pavimentação da rodovia SC-355 trecho Treze Tilias - Iomere	AT	Andamento	município	1,00	0,00%	8.451.580	498.192	5,89%
Execução dos trabalhos de terraplanagem,pavimentação na SC-478 em Porto União	AT	Andamento	município	1,00	43,00%	6.502.106	2.838.291	43,65%
Execução dos trabalhos dos Apenados em Rodovias Estaduais	AT	Andamento	município	1,00	0,00%	150.000	54.478	36,32%

Unidade Orçamentária / Subação / Bem ou Serviço	Tipo	Execução Física				Execução Financeira em R$		
		Situação	Unidade	Previsto	Executado - %	Previsto.	Realizado-2014	Índice-R$
Execução e Supervição das obras de Duplicação SC-401 - Ingleses	AT	Andamento	município	100,00	5,80%	37.387.857	2.101.541	5,62%
Obras e serviços remanescentes para conclusão da pavimen. do trecho São Martinho-São Luis	AT	Andamento	município	1,00	0,00%	2.978.800	786.535	26,40%
Paviment. da rodovia Municipal que liga a Comunidade de Campo Bom e Morro Grande	AT	Andamento	município	2,00	0,00%	4.658.765	3.818.571	81,97%
Pavimentaçã do acesso a comunidade de Padre Réus	AT	Andamento	município	7,85	166,24%	5.126.836	2.797.886	54,57%
Pavimentação do acesso norte de Blumenau	AT	Andamento	município	1,00	70,00%	563.847	448.800	79,60%
Pavimentação do contorno leste e Xanxerê	AT	Andamento	município	1,00	55,00%	488.765	368.725	75,44%
Projeto de engenharia para pavientação da SC-350, entre os Municípios Rio do Oeste e Timbó	AT	Andamento	município	1,00	0,00%	200.000	93.930	46,97%
Restauração e Tratamento Urbano da Travessia Urbana de São Joaquim	AT	Andamento	município	1,00	95,00%	500.000	492.505	98,50%
Revisão do Projeto de implantação e pavimentação da SC-480 (contorno leste de Chapecó)	AT	Andamento	município	1,00	66,00%	524.970	346.797	66,06%
Tranferência de recurso para SDR QBO, para pag. pavimentação União do Oeste/ Águas Frias	AT	Andamento	município	1,00	10000,00%	2.000.000	2.250.729	112,54%
Viaduto de acesso à Canasvieiras em Florianópolis	AT	Andamento	município	0,50	32,00%	9.856.044	2.412.944	24,48%
8577 - Apoio ao sistema viário rural - SIE								
Execução de obra emergencial de reconstrução de uma ponte no Município de Tijucas	AT	Andamento	município	1,00	100,00%	418.193	418.193	100,00%
Execução de obras emergenciais no muncípio de São José do Cerrito	AT	Andamento	município	1,00	0,00%	206.000	196.410	95,34%
Execução de obras emergenciais no Município de Tangará	AT	Andamento	município	1,00	0,00%	146.241	146.242	100,00%
Execução de Obras Emergencias no Município de José Boiteux - SC	AT	Andamento	município	1,00	0,00%	440.383	440.378	100,00%
Execução de obras emergencias nos municípios catarinenses de Guabiruba e Nova Trento	AT	Andamento	município	2,00	0,00%	1.178.183	262.059	22,24%
Execução dos serviços de melhoramento de estrada rural no Município de Ipumirim	AT	Andamento	município	1,00	0,00%	246.693	228.917	92,79%
Execução dos trabalhos de obra Emergencias no Município de Rio dos Cedros - SC	AT	Andamento	município	1,00	0,00%	316.306	145.088	45,87%
Execução dos trabalhos de obras emergenciais nos mun. de Camboriu e Canelinha	AT	Andamento	município	2,00	0,00%	1.244.960	866.963	69,64%
Melhoramento em 20,03 Km de estradas rurais no município de Seara.	AT	Andamento	município	1,00	0,00%	1.219.339	1.097.057	89,97%
Obra Emergencial no Município de Timbé do Sul	AT	Andamento	município	1,00	0,00%	300.853	136.526	45,38%
Obras Emergenciais no Município de Gaspar	AT	Andamento	município	1,00	0,00%	455.774	400.621	87,90%
Obras Emergenciais no município de Pouso Redondo	AT	Andamento	município	1,00	0,00%	374.119	383.727	102,57%
Obras Emergenciais nos Municípios de Braço do Trombudo,Dona Emma,Witmarsum e Dr. Pedrinho	AT	Andamento	município	4,00	0,00%	1.524.705	821.468	53,88%
Programa SC-Rural -PM Ponte Serrada-Melhoramentos e serviços em estradas municipais	AT	Andamento	município	0,01	50000,00%	1.291.154	216.154	16,74%
Programa SC-Rural PM Salete, Melhoramentos de estradas municipais	AT	Andamento	município	1,00	0,00%	594.592	100.000	16,82%
Programa SC-Rural-PM São Bonifácio, Melhoramentos em rodovias municipais	AT	Andamento	município	1,00	0,00%	562.937	100.000	17,76%
Programa SC-Rural-PM-Anitápolis, Melhoramentos e serviços em estradas Municipais.	AT	Andamento	município	1,00	8,00%	976.908	637.333	65,24%
Programa SC-Rural-PM-Urubici-Melhoramentos e serviços em estradas municipais	AT	Andamento	município	1,00	3,00%	984.006	164.000	16,67%
Projeto de melhoramento das estradas rurais	AT	Andamento	município	40,00	140,05%	580.154	273.772	47,19%
Projeto de Melhoramento de estradas Rurais	AT	Andamento	município	30,00	201,10%	544.887	525.624	96,46%
Recuperação Rua Município de Águas de Chapecó	AT	Concluído	município	0,01	100,00%	99.830	99.830	100,00%
8579 - Apoio ao sistema viário urbano - SIE								

Unidade Orçamentária / Subação / Bem ou Serviço	Tipo	Execução Física				Execução Financeira em R$		
		Situação	Unidade	Previsto	Executado - %	Previsto.	Realizado-2014	Índice-R$
Construção de ponte sobre o Rio Itajaí-Açu em Indaial	AT	Andamento	município	1,00	60,00%	2.000.000	1.197.622	59,88%
Elaboaração de Proj. Final e relatório As Built, para obras de recuparação em Ibirama	AT	Andamento	município	1,00	0,00%	94.988	94.988	100,00%
Elaboção Projeto obras emergenciais - Rod e pontes (Anitápolis e Rancho Queimado)	AT	Andamento	município	2,00	60,00%	51.541	12.388	24,04%
Elaboração do relatorio AS Built para obras de recup de rodo, pontes e obras de contenção	AT	Andamento	município	1,00	40,00%	65.559	52.447	80,00%
Execução de Obras Emergenciais no Município de Vidal Ramos, na localidade de Salseiro	AT	Andamento	município	1,00	0,00%	355.780	67.795	19,06%
Execução de Obras Emergênciais no Município de Videira	AT	Andamento	município	1,00	0,00%	278.379	200.888	72,16%
Execução de obras emergenciais nos Municípios de Guabiruba e Nova Trento	AT	Andamento	município	2,00	13,00%	849.783	531.259	62,52%
Execução dos Trabalhos de Obra Emergencial no Município de Santo Amaro da Imperatriz	AT	Andamento	município	0,99	0,00%	604.958	582.536	96,29%
Execução dos Trabalhos de Obras Emergenciais no Município de Benedito Novo	AT	Andamento	município	0,65	0,00%	488.997	437.402	89,45%
Execução dos trabalhos de obras Emergenciais no Município de Rio dos Cedros - SC.	AT	Andamento	município	0,85	0,00%	131.568	131.568	100,00%
Obras emergenciais em Santo Amaro da Imperatriz	AT	Andamento	município	1,00	100,00%	45.543	123.550	271,28%
Obras Emergenciais no Município de Blumenau.	AT	Andamento	município	1,00	0,00%	3.357.385	3.123.833	93,04%
Obras Emergenciais nos Municípios de Braço do Trombudo,Dona Emma,Witmarsum e Dr. Pedrinho	AT	Andamento	município	3,40	0,00%	305.538	174.472	57,10%
Pavimentação de Rua no Município de Forquilinha	AT	Andamento	município	1,00	85,00%	123.353	123.353	100,00%
Pavimentação do trecho SC - 401 (Trevo da Seta) até a ponte do Rio Tavares - Florianópolis	AT	Andamento	município	2,34	48,72%	2.122.540	723.962	34,11%
Pavimentação e Urbanização Estr. Vereador Onildo Lemos, Santinho - Fpolis	AT	Andamento	município	1,00	69,00%	1.045.321	421.015	40,28%
Pavimentação rua-PM-Lacerdópolis	AT	Andamento	município	1,00	100,00%	200.000	200.000	100,00%
Projeto de restauração e tratamento urbano na Travessia urbana em São Joaquim	AT	Andamento	município	1,00	100,00%	112.749	112.749	100,00%
Prolongamento Rod. SC-411 Ligando Av. Bayer Filho em Tijucas/SC	AT	Andamento	município	1,00	100,00%	3.602.931	4.427.585	122,89%
Reconstrução de contenção no Município de Ibirama	AT	Andamento	município	0,70	0,00%	810.682	478.673	59,05%
Trabalhos de obras emergenciais nos Municípios de Camboriú e Canelinha	AT	Andamento	município	2,00	55,00%	1.244.960	145.968	11,72%
53025 - Departamento Estadual de Infraestrutura				**42,17**	**13,40%**	**157.072.357**	**50.778.662**	**32,33%**
10121 - Implantação e requalificação dos eixos estruturais Sist Integrado Transp Coletivo Joinville - BNDES								
Execução - Binário Vila Nova e Rua XV de Novembro	PR	Concluído	unidade	4,15	8,19%	10.234.156	3.761.938	36,76%
Execução das obras na Rua Tuiuti em Joinville	PR	Atrasado	unidade	4,55	16,92%	7.960.598	3.150.959	39,58%
Execução de obras de arte especiais para Binário Vila Nova	PR	Concluído	unidade	2,00	0,00%	1.550.276	162.609	10,49%
Obra da Rua Albano Schimidt em Joiville.	PR	Andamento	unidade	1,26	16,67%	4.151.367	1.928.909	46,46%
Rua Rui Barbosa, readequação de eixos estruturais	PR	Atrasado	unidade	2,00	15,50%	5.045.071	3.550.780	70,38%
10131 - Gerenciam/projetos/superv obras Programa Moderniz Sist Integr Transp Colet de Joinville - BNDES								
Ger. Amb./Coord. /Superv. Prog. Moderniz. Sist. Integr. Transp. Colet. de Joinville-BNDES	PR	Andamento	consultoria	1,00	61,00%	2.041.987	297.236	14,56%
10347 - Implantação dos contornos de Videira								
Contorno Rodoviário de Videira	PR	Atrasado	km	4,49	2,00%	10.737.827	2.654.985	24,73%
11166 - Implantação da Via Rápida, trecho Criciúma - BR-101 - BID-VI								
Supervisão+Implantação da Via Rápida trecho Criciúma - BR-101	PR	Andamento	km	10,94	9,51%	82.281.951	21.441.637	26,06%

Unidade Orçamentária / Subação / Bem ou Serviço	Tipo	Execução Física				Execução Financeira em R$		
		Situação	Unidade	Previsto	Executado - %	Previsto.	Realizado-2014	Índice-R$
Supervisão+Implantação do Acesso Secundário da Via Rápida, trecho Criciúma - BR-101	PR	Atrasado	km	1,78	15,73%	19.269.124	10.634.346	55,19%
70 - Manutenção e melhorias das pontes Colombo M Salles e Pedro Ivo Campos - Florianópolis								
Manutenção e melhorias das pontes Colombo Machado Salles e Pedro Ivo Campos-Florianópolis	AT	Andamento	unidade	2,00	100,00%	8.800.000	144.572	1,64%
8575 - Apoio ao sistema viário estadual - SIE								
Recuperação de Rodovias Cheias. Ago-Set/2011, Acesso José Boiteux - SC-340	AT	Andamento	município	1,00	0,00%	500.000	426.902	85,38%
Recuperação de Rodovias cheias. Ago-Set/2011, SC-110, trecho Lontras - Presidente Nereu	AT	Andamento	município	1,00	0,00%	700.000	206.020	29,43%
Recuperação Rodovias Cheias Ago-Set/2011, SC-340, trecho: Ibirama - Vitor Meireles.	AT	Andamento	município	4,00	0,00%	2.500.000	533.701	21,35%
Recuperação Rodovias cheias, Ago-Set/2011, SC-418 trecho: BR-101 - São Bento do Sul	AT	Andamento	município	2,00	0,00%	1.300.000	1.884.069	144,93%
61001 - Secretaria de Estado de Desenvolvimento Regional - Quilombo						**984.966**	**6.079.094**	**617,19%**
8575 - Apoio ao sistema viário estadual - SIE								
Construção de dua pontes na rodovia SC-479	AT	Andamento	município	1,00	100,00%	723.115	723.115	100,00%
Pavimetação asfáltica do trecho: União do Oeste	AT	Andamento	município	2,00	100,00%	261.851	5.355.979	2045,43%
71001 - Secretaria de Estado de Desenvolvimento Regional - Maravilha						**4.590.289**	**4.653.939**	**101,39%**
8575 - Apoio ao sistema viário estadual - SIE								
Conclusão da Perimetral SC-282 até o distrito de Machado no Minicípio de Pinhalzinho	AT	Andamento	município	1,00	0,00%	217.096	217.096	100,00%
Pavimentação asfáltica distrito São José do Laranjal a BR-282	AT	Andamento	município	1,00	2687,00%	4.373.193	4.436.843	101,46%
73001 - Secretaria de Estado de Desenvolvimento Regional - Chapecó						**2.000.000**	**2.719.512**	**135,98%**
8575 - Apoio ao sistema viário estadual - SIE								
Fiscalização de Obras do acesso da BR-282	AT	Andamento	município	1,00	0,00%	2.000.000	2.719.512	135,98%
77001 - Secretaria de Estado de Desenvolvimento Regional - Campos Novos						**5.696.620**	**3.730.097**	**65,48%**
8575 - Apoio ao sistema viário estadual - SIE								
Pavimentação do acesso à comunidade Barra do Leão em Campos Novos até Capinzal	AT	Andamento	município	1,00	0,00%	5.696.620	3.730.097	65,48%
84001 - Secretaria de Estado de Desenvolvimento Regional - Blumenau						**1.000.000**	**704.457**	**70,45%**
8575 - Apoio ao sistema viário estadual - SIE								
Pavimentação e drenagem da rua Bonifácio Haendchen. Trecho: Morro do Serafin - Gaspar - SC	AT	Andamento	município	1,00	0,00%	1.000.000	704.457	70,45%
85001 - Secretaria de Estado de Desenvolvimento Regional - Brusque						**212.115**	**177.988**	**83,91%**
8575 - Apoio ao sistema viário estadual - SIE								
Implantação de Rótula na SC-410, Km 13, no Município de Canelinha	AT	Andamento	município	1,00	0,00%	212.115	177.988	83,91%
91001 - Secretaria de Estado de Desenvolvimento Regional - Araranguá						**191.552**	**191.562**	**100,01%**
8577 - Apoio ao sistema viário rural - SIE								
Convênio com a SDR de Araranguá	AT	Andamento	município	1,00	0,00%	191.552	191.562	100,01%
98001 - Secretaria de Estado de Desenvolvimento Regional - Palmitos						**599.964**	**599.964**	**100,00%**
8577 - Apoio ao sistema viário rural - SIE								
Recuperação do sistema viário dos municípios de Águas de Chapecó,Palmitos e São Carlos	AT	Andamento	município	3,00	100,00%	599.964	599.964	100,00%
Total Geral						**320.749.552**	**123.602.433**	**38,54%**

Fonte: Sistema Integrado de Planejamento e Gestão Fiscal - SIGEF / Módulo de Acompanhamento Físico e Financeiro

5. Construção de Rodovias - 110: Síntese Físico e Financeiro do Programa

Valores Previstos e Realizados em 2014

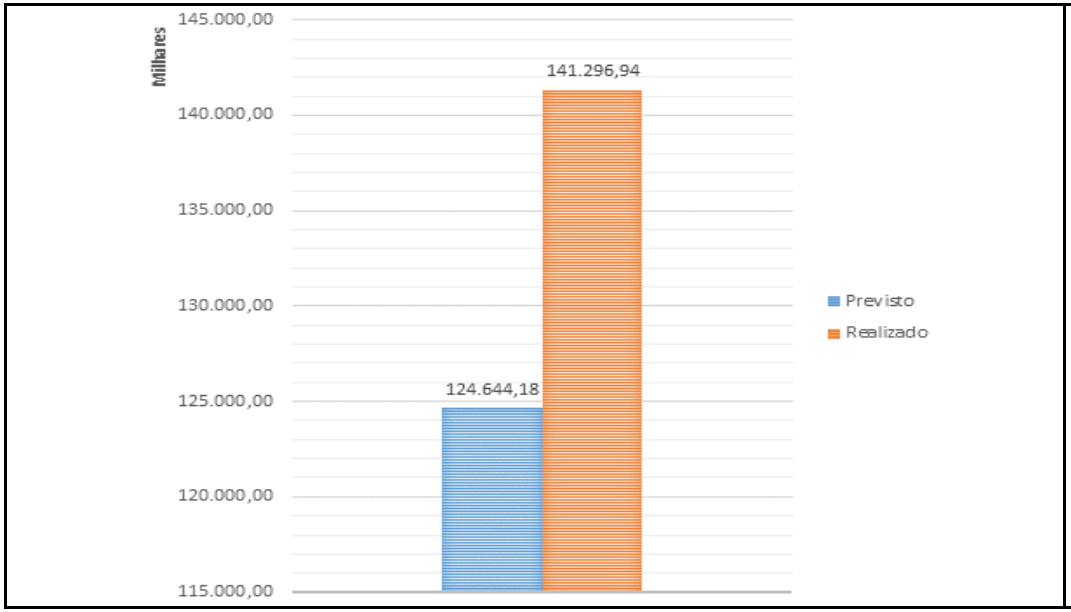

Valores Realizados por Função em 2014

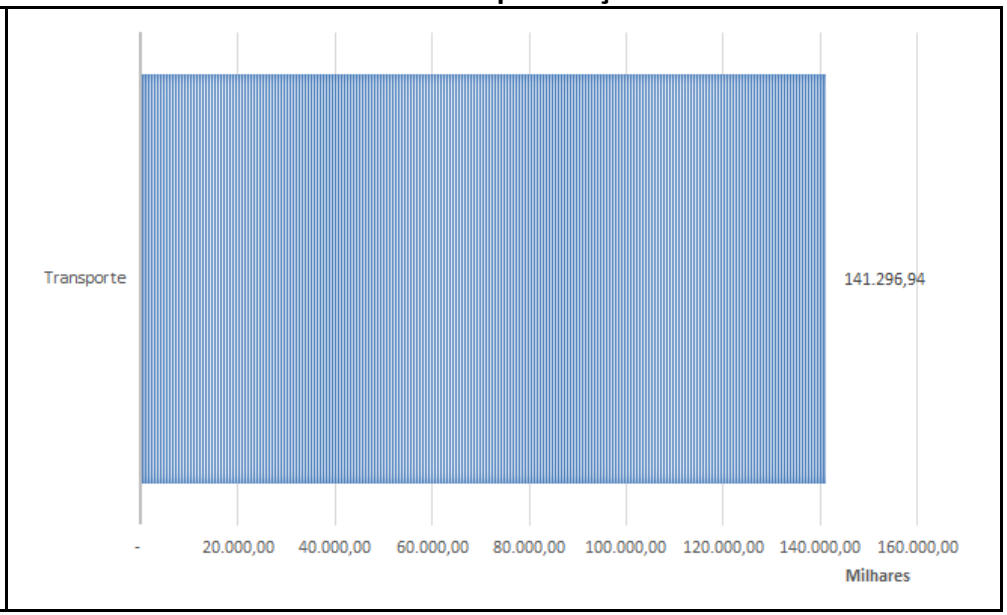

Situação dos Bens e Serviços em 2014

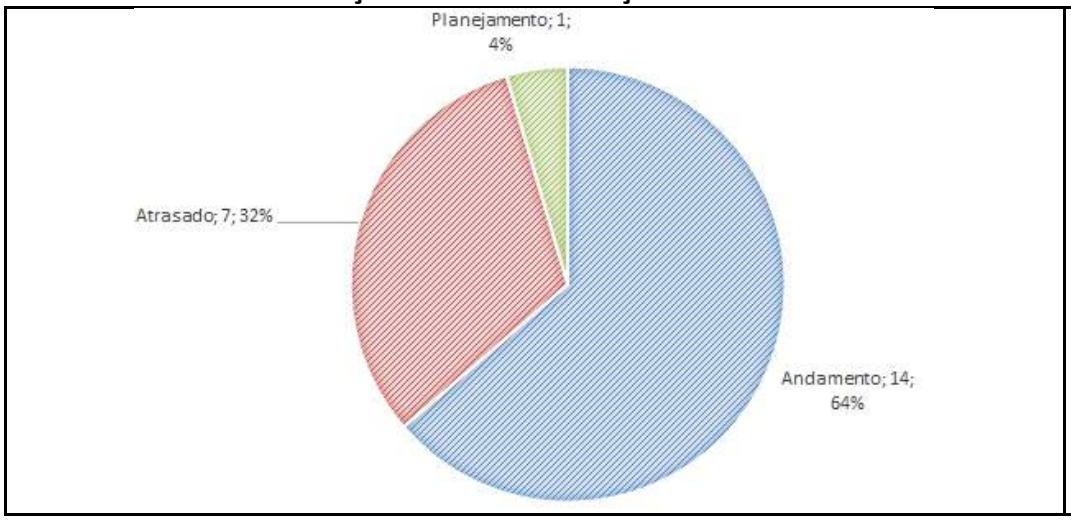

Realização Financeira do Programa de 2012 a 2014

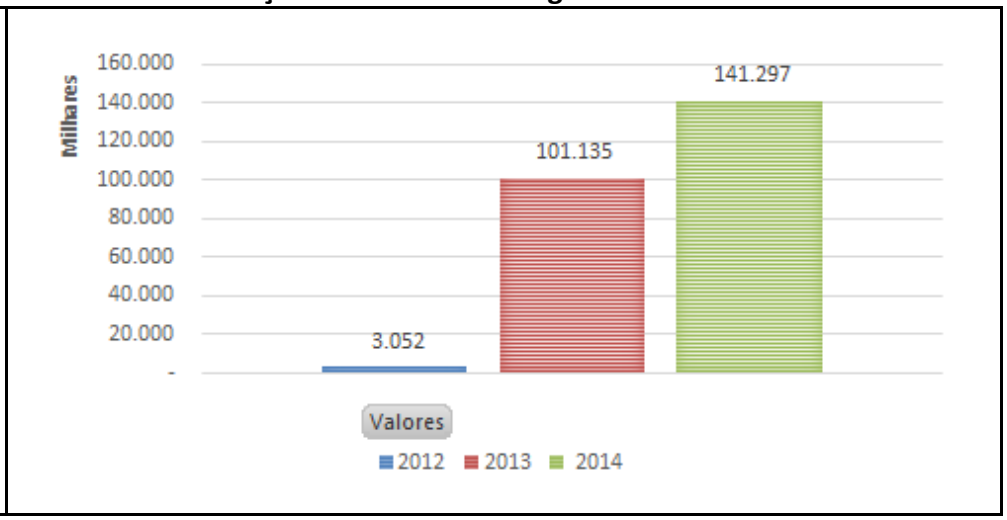

Fonte: Sistema Integrado de Planejamento e Gestão Fiscal - SIGEF / Módulo de Acompanhamento Físico e Financeiro

5.1 Comparativo PPA, LOA e Acompanhamento e Principais Unidades Orçamentárias Atuantes no Programa

Unidade Orçamentária	Previsto	Realizado	Índice - %
53001 - Secretaria de Estado da Infraestrutura	4.807.444	5.486.051	114,12%
53025 - Departamento Estadual de Infraestrutura	106.885.466	111.494.566	104,31%
73001 - Secretaria de Estado de Desenvolvimento Regional - Chapecó	12.951.268	24.232.252	187,10%
77001 - Secretaria de Estado de Desenvolvimento Regional - Campos Novos	-	84.071	0,00%
Total Geral	**124.644.178**	**141.296.939**	**113,36%**

Fonte: Sistema Integrado de Planejamento e Gestão Fiscal - SIGEF / Módulo de Acompanhamento Físico e Financeiro

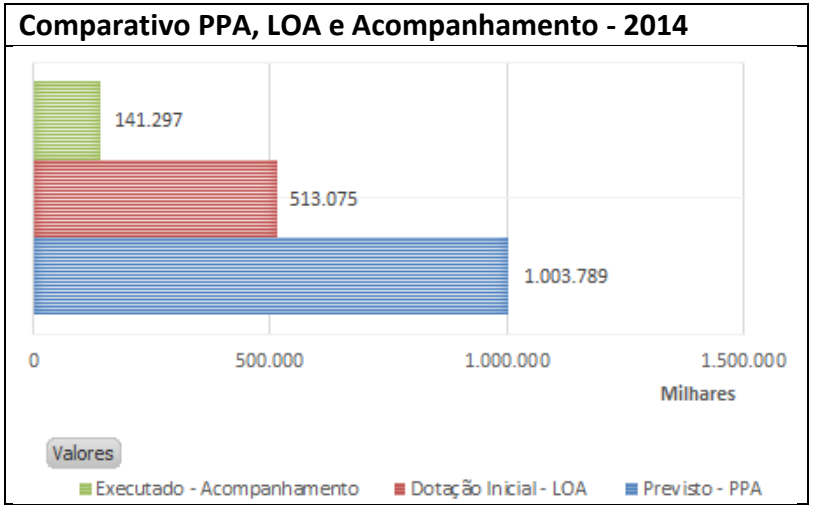

5.2 Bens ou Serviços Prestados Oriundos do Programa no Exercício de 2014

Unidade Orçamentária / Subação / Bem ou Serviço	Tipo	Execução Física				Execução Financeira em R$		
		Situação	Unidade	Previsto	Executado - %	Previsto.	Realizado-2014	Índice-R$
53001 - Secretaria de Estado da Infraestrutura						**4.807.444**	**5.486.051**	**114,12%**
10209 - Gerenciamento de programas de financiamento								
Acompanhamento, conrtrole e monitoramento de serviços e obras de SIE	AT	Andamento	consultoria	0,30	0,00%	1.460.049	1.723.485	118,04%
Assistencia tecnica SIE para melhoria e modernização dos sistemas de transportes (estudos)	AT	Andamento	consultoria	0,30	6533,33%	3.247.395	3.342.003	102,91%
Gerenciamento do programa SIT Joinville (Contrato 06/2013)	AT	Andamento	consultoria	0,50	4508,00%	100.000	420.563	420,56%
53025 - Departamento Estadual de Infraestrutura						**384.841.651**	**111.494.566**	**28,97%**
1069 - Pavimentação da SC-390, trecho Pedras Grandes - Orleans - BID-VI								
Pavimentação da SC-390, trecho Pedras Grandes - Orleans	PR	Atrasado	km	16,60	20,90%	26.318.081	8.897.005	33,81%
12336 - Pavimentação do Contorno Viário de Garuva à BR-101 - BID-VI								
Pavimentação+Supervisão do contorno viário de Garuva à BR-101	PR	Atrasado	km	9,00	22,33%	29.466.299	12.812.387	43,48%
1296 - Pavimentação da SC-114 Caminho das Neves, trecho São Joaquim - Divisa SC/RS								
Supervisão das obras de pavim. SC-114, Caminho das Neves, trecho S.Joaquim - Divisa SC/RS	PR	Andamento	km	1,00	80,00%	4.000.000	560.133	14,00%
1402 - Pavimentação do trecho Praia do Ervino - BR-280 (p/ São Francisco do Sul)								

Unidade Orçamentária / Subação / Bem ou Serviço	Tipo	Execução Física				Execução Financeira em R$		
		Situação	Unidade	Previsto	Executado - %	Previsto.	Realizado-2014	Índice-R$
Pavimentação do Acesso Praia do Ervino - BR-280	PR	Atrasado	km	13,80	16,81%	14.389.237	7.789.146	54,13%
1441 - Construção da ponte sobre o rio Itajaí-Açu em Ilhota e acessos, inclusive à BR-470								
Construção da Ponte sobre o Rio Itajaí-Açu em Ilhota e Acessos, inclusive à BR-470	PR	Andamento	unidade	1,00	44,00%	20.000.000	8.869.676	44,35%
319 - Construção/supervisão de pontes ou viadutos, inclusive seus acessos - DEINFRA								
Construção de 2 pontes sobre o Rio Alto Baú, na estrada geral da Guermer, em Ilhota	PR	Andamento	unidade	2,00	0,00%	696.964	696.579	99,94%
333 - Pavim trecho Aerop Joinville - Travessia Vigorelli - Estaleiro - V Glória - Jaca/Trav Laranj - SFS								
Pavimentação+Supervisão trecho próximo ao Aeroporte Joinville	PR	Andamento	km	14,00	99,00%	23.627.487	8.110.049	34,32%
350 - Pavimentação da SC-100, trecho Barra do Camacho - Laguna e acesso ao Farol de Santa Marta								
Pavimentação da SC-100, trecho Barra do Camacho - Laguna	PR	Atrasado	km	15,50	7,10%	3.123.098	13.470.816	431,33%
3844 - Supervisão regional de obras de infraestrutura do Programa BID-VI								
Supervisão das obras: Reabilitação Jaborá - BR-153 e Pavimentação Ouro - Jaborá e Acessos	PR	Andamento	unidade	1,00	48,00%	3.500.000	1.555.339	44,44%
Supervisão das obras: Via Rápida (Criciúma-BR-101); Acesso Secundário; Ac. Passo de Torres	PR	Andamento	unidade	1,00	47,00%	4.000.000	1.603.411	40,09%
406 - Pavimentação da SC-446, trecho Treviso - Barro Branco/Lauro Muller e Contornos								
Contorno de Treviso	PR	Atrasado	km	6,19	16,96%	14.716.000	8.873.919	60,30%
507 - Pavimentação da SC-464, trecho Salto Veloso - Herciliópolis								
Pavimentação da SC-464, trecho Salto Veloso - Herciliópolis	PR	Atrasado	km	17,30	1,85%	3.078.000	7.032.350	228,47%
842 - Pavimentação da SC-161, trecho Romelândia - Anchieta e acesso à sede Ouro - BID-VI								
Pavimentação do Acesso à Sede Ouro em Romelândia (SC-161)	PR	Andamento	km	2,04	0,00%	3.135.120	727.855	23,22%
Pavimentação+Supervisão da SC-161 trecho Romelândia - Anchieta	PR	Atrasado	km	20,49	16,06%	26.330.078	14.590.592	55,41%
846 - Pavimentação da SC-467, tr. Jaborá - Entr. SC-150 (p/ Ouro) / Ct.Ac.Jaborá / Ac.Sta.Helena - BID-VI								
Pavimentação+Supervisão da SC-467 trecho Jaborá - Ouro.	PR	Andamento	km	33,62	9,19%	57.103.704	15.658.191	27,42%
8781 - Pavimentação da SC-120, trecho Curitibanos - BR-282 (p/ São José do Cerrito)								
Pavimentação + Supervisão da SC-120, trecho Curitibanos - BR-282 (p/ S. José do Cerrito)	PR	Andamento	km	39,31	0,00%	85.459.424	47.126	0,06%
910 - Pavimentação da SC-290, trecho Praia Grande - Divisa SC/RS - BID-VI								
Pavimentação + Supervisão + Prog. Ambientais da SC-290, trecho Praia Grande - Divisa SC/RS	PR	Andamento	km	15,76	0,00%	65.898.160	199.991	0,30%
73001 - Secretaria de Estado de Desenvolvimento Regional - Chapecó						**77.951.268**	**24.232.252**	**31,09%**
10402 - Ampliação/duplicação/supervisão - acesso viário ao município de Chapecó								
Restauração e duplicação ao acesso a BR-282 - SDR Chapecó.	PR	Andamento	unidade	1,00	6,00%	77.951.268	24.232.252	31,09%
77001 - Secretaria de Estado de Desenvolvimento Regional - Campos Novos						**535.211**	**84.071**	**15,71%**
319 - Construção/supervisão de pontes ou viadutos, inclusive seus acessos - DEINFRA								
Construção da Ponte sobre o Rio Ibicuí	PR	Planejamento	unidade	1,00	0,00%	535.211	84.071	15,71%
Total Geral						**468.135.574**	**141.296.939**	**30,18%**

Fonte: Sistema Integrado de Planejamento e Gestão Fiscal - SIGEF / Módulo de Acompanhamento Físico e Financeiro

6. Gestão do Sist. de Transporte Intermunicipal de Pessoas-115: Síntese Físico e Financeiro do Programa

Valores Previstos e Realizados em 2014

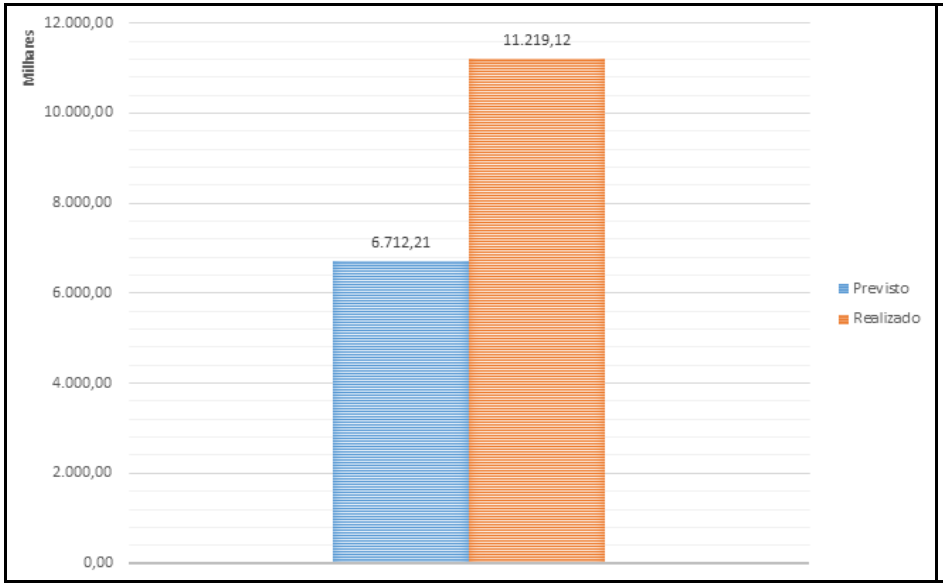

Valores Realizados por Função em 2014

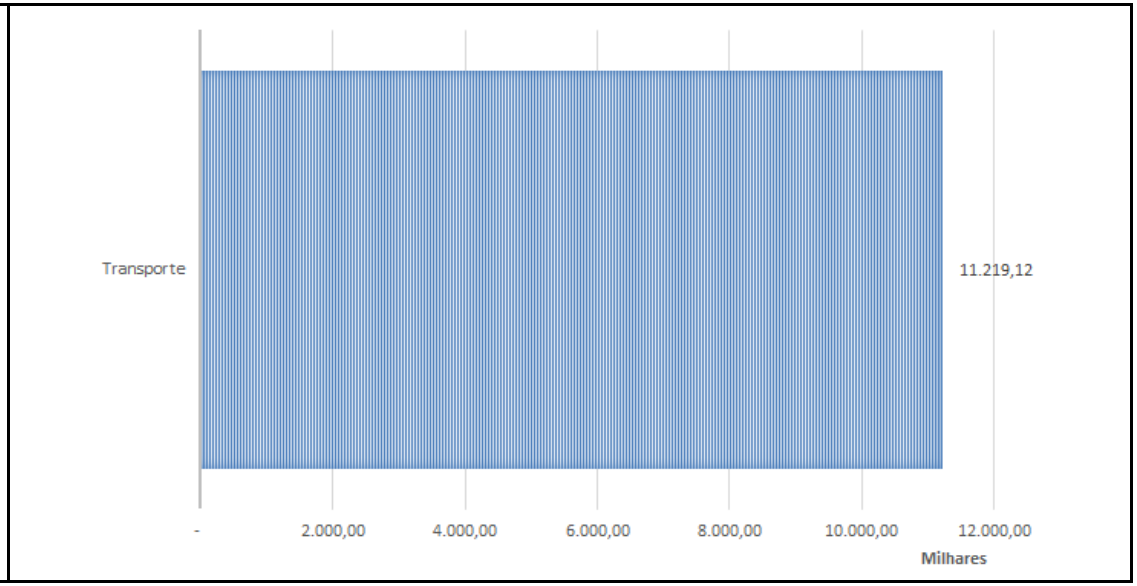

Situação dos Bens e Serviços em 2014

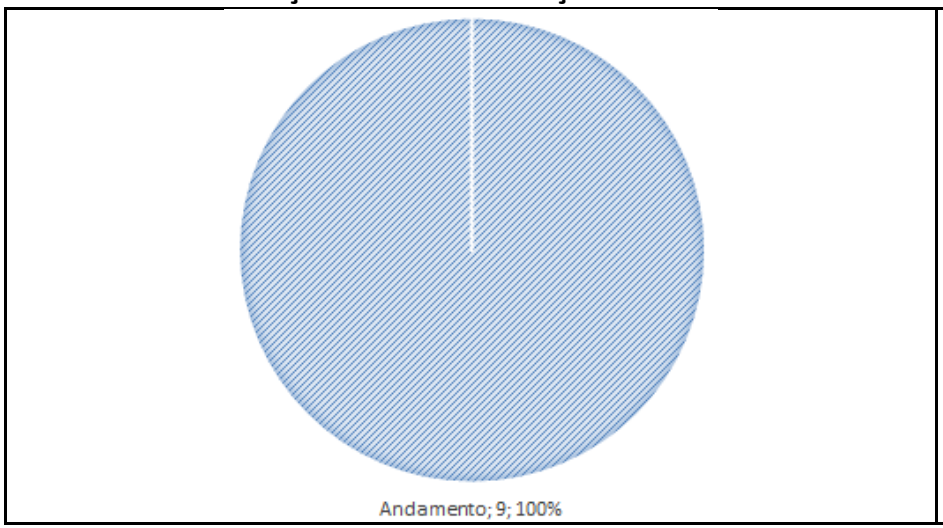

Realização Financeira do Programa de 2012 a 2014

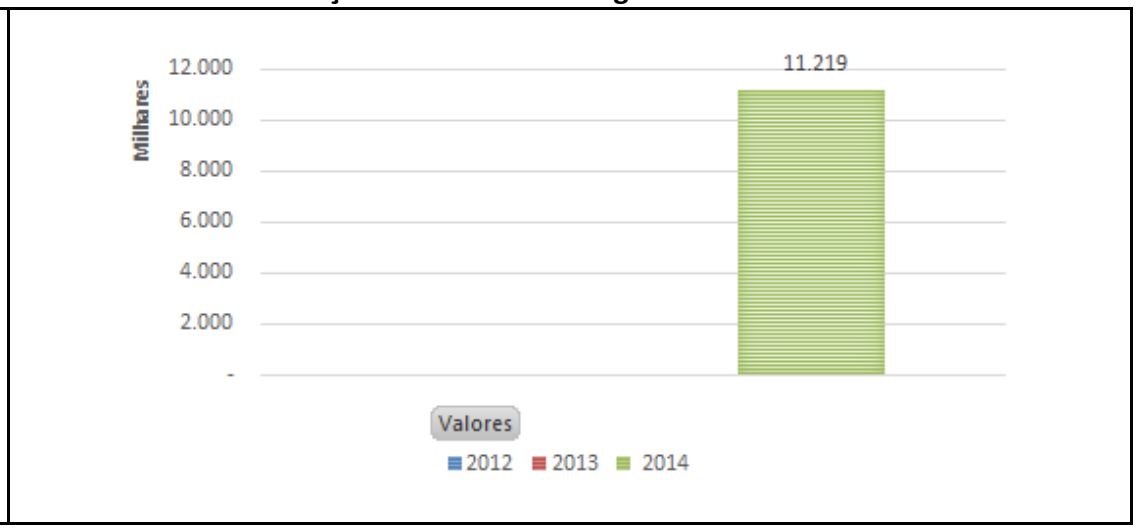

Fonte: Sistema Integrado de Planejamento e Gestão Fiscal - SIGEF / Módulo de Acompanhamento Físico e Financeiro

6.1 Comparativo PPA, LOA e Acompanhamento e Principais Unidades Orçamentárias Atuantes no Programa

Unidade Orçamentária	Previsto	Realizado	Índice - %
53001 - Secretaria de Estado da Infraestrutura	855.911	4.476.699	523,03%
53023 - Departamento de Transportes e Terminais	5.005.800	6.241.934	124,69%
62001 - Secretaria de Estado de Desenvolvimento Regional - Seara	200.000	50.000	25,00%
73001 - Secretaria de Estado de Desenvolvimento Regional - Chapecó	300.000	99.987	33,33%
80001 - Secretaria de Estado de Desenvolvimento Regional - Curitibanos	100.500	100.500	100,00%
90001 - Secretaria de Estado de Desenvolvimento Regional - Criciúma	250.000	250.000	100,00%
Total Geral	**6.712.211**	**11.219.121**	**167,14%**

Fonte: Sistema Integrado de Planejamento e Gestão Fiscal - SIGEF / Módulo de Acompanhamento Físico e Financeiro

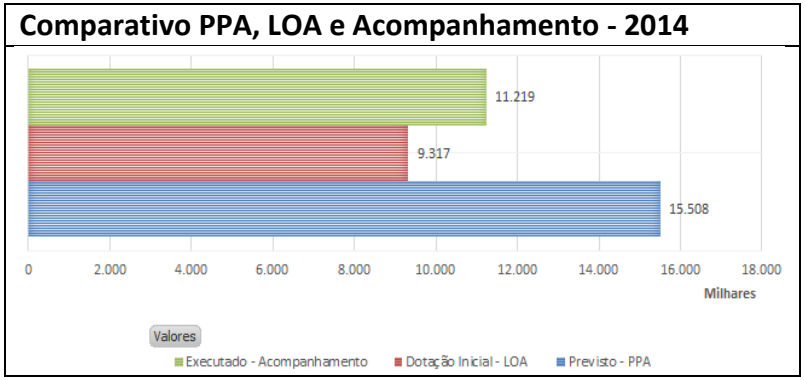

6.2 Bens e Serviços Prestados Oriundos do Programa no Exercício de 2014

Unidade Orçamentária / Subação / Bem ou Serviço	Tipo.	Situação	Execução Física: Unidade	Execução Física: Previsto	Execução Física: Executado - %	Execução Financeira em R$: Previsto.	Execução Financeira em R$: Realizado-2014	Execução Financeira em R$: Índice-R$
53001 - Secretaria de Estado da Infraestrutura						**5.622.208**	**4.476.699**	**79,63%**
4873 - Manutenção e modernização da administração do terminal Rita Maria								
Recuperação do Terminal de Passageiros Rita Maria em Florianópolis	PR	Andamento	unidade	0,75	0,00%	5.477.796	4.332.287	79,09%
5452 - Reorganização do sistema de transporte intermunicipal de passageiros								
Estudo e prometo para construção do embarque/desembarque sistema de navegação gde Fpolis	AT	Andamento	unidade	1,00	0,00%	144.412	144.412	100,00%
53023 - Departamento de Transportes e Terminais						**5.005.800**	**6.241.934**	**124,69%**
11581 - Investimentos em equipamentos de apoio hidroviário								
Manutenção sistema hidroviário	PR	Andamento	obra	1,00	0,00%	149.800	149.800	100,00%
4715 - Subsídio para usuários da travessia Itajaí - Navegantes								
Fornecimento de passe para a travessia Itajái - Navegantes	PR	Andamento	unidade	40.000,00	272,75%	600.000	1.533.389	255,56%
4873 - Manutenção e modernização da administração do terminal Rita Maria								
Movimentação de passageiros	PR	Andamento	unidade	4.200.000,00	44,90%	4.256.000	4.558.745	107,11%
62001 - Secretaria de Estado de Desenvolvimento Regional - Seara						**200.000**	**50.000**	**25,00%**
11579 - Construção e reforma de terminais rodoviários de passageiros								
Reforma do Terminal Rodoviário de Passageiros de Itá	PR	Andamento	obra	1,00	0,00%	200.000	50.000	25,00%
73001 - Secretaria de Estado de Desenvolvimento Regional - Chapecó						**300.000**	**99.987**	**33,33%**
11579 - Construção e reforma de terminais rodoviários de passageiros								
Reforma do Terminal Rodoviário de Passageiros de Chapecó	PR	Andamento	obra	1,00	32,00%	300.000	99.987	33,33%

ESTADO DE SANTA CATARINA
SECRETARIA DE ESTADO DA FAZENDA
DIRETORIA DE PLANEJAMENTO ORÇAMENTÁRIO

Unidade Orçamentária / Subação / Bem ou Serviço	Tipo.	Situação	Execução Física			Execução Financeira em R$		
			Unidade	Previsto	Executado - %	Previsto.	Realizado-2014	Índice-R$
80001 - Secretaria de Estado de Desenvolvimento Regional - Curitibanos						**100.500**	**100.500**	**100,00%**
11579 - Construção e reforma de terminais rodoviários de passageiros								
Reforma do Terminal Rodoviário de Passageiros de Santa Cecília	PR	Andamento	obra	1,00	0,00%	100.500	100.500	100,00%
90001 - Secretaria de Estado de Desenvolvimento Regional - Criciúma						**250.000**	**250.000**	**100,00%**
11579 - Construção e reforma de terminais rodoviários de passageiros								
Reforma e revitalização do terminal rodoviário de Urussanga	PR	Andamento	obra	1,00	0,00%	250.000	250.000	100,00%
Total Geral						**11.478.508**	**11.219.121**	**97,74%**

Fonte: Sistema Integrado de Planejamento e Gestão Fiscal - SIGEF / Módulo de Acompanhamento Físico e Financeiro

7. Integração Logística - 120: Síntese Físico e Financeiro do Programa

Valores Previstos e Realizados em 2014

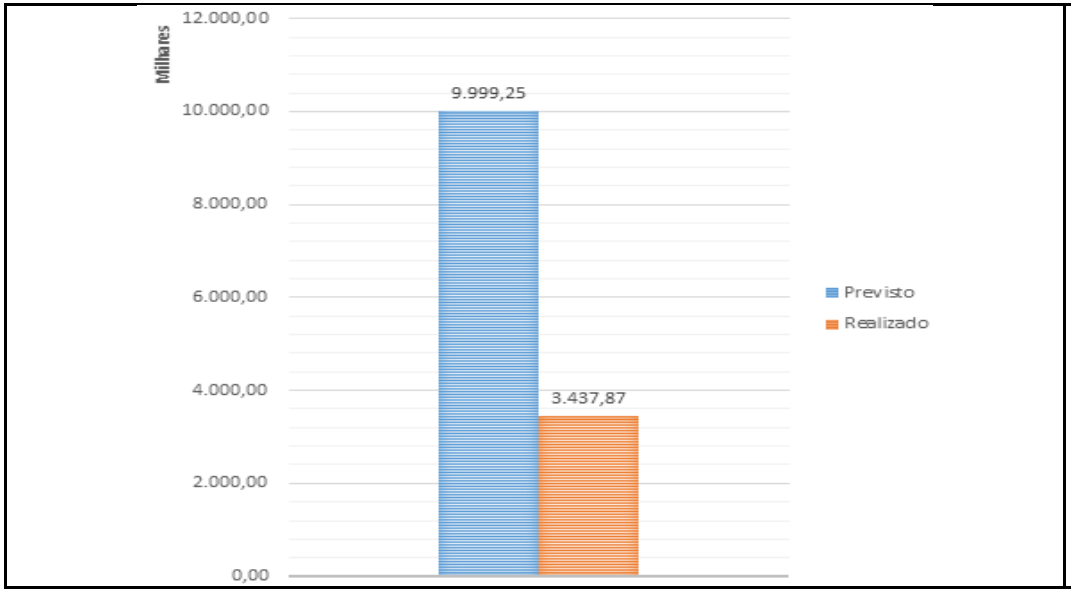

Valores Realizados por Função em 2014

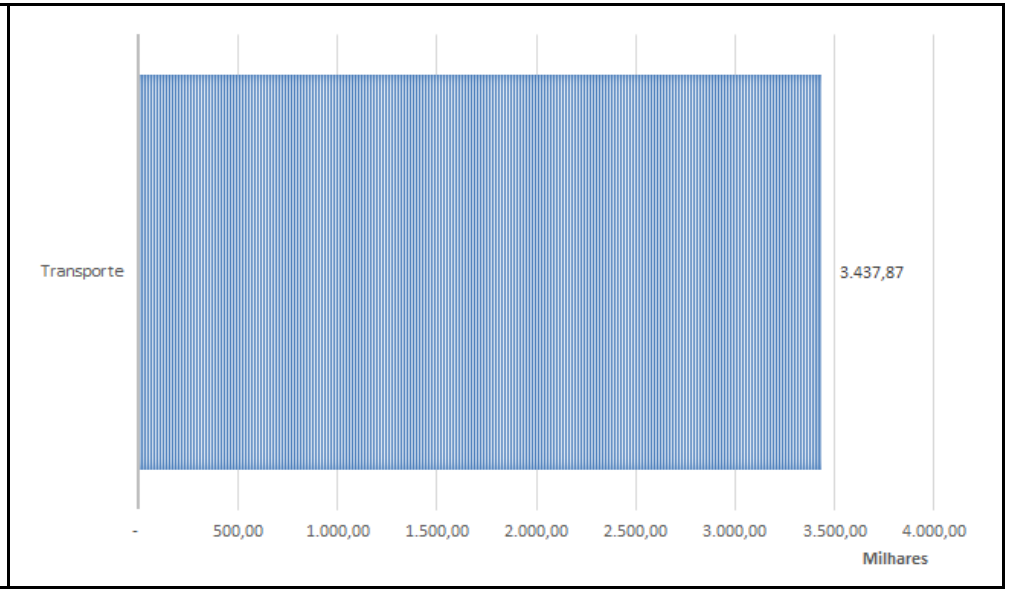

Situação dos Bens e Serviços em 2014

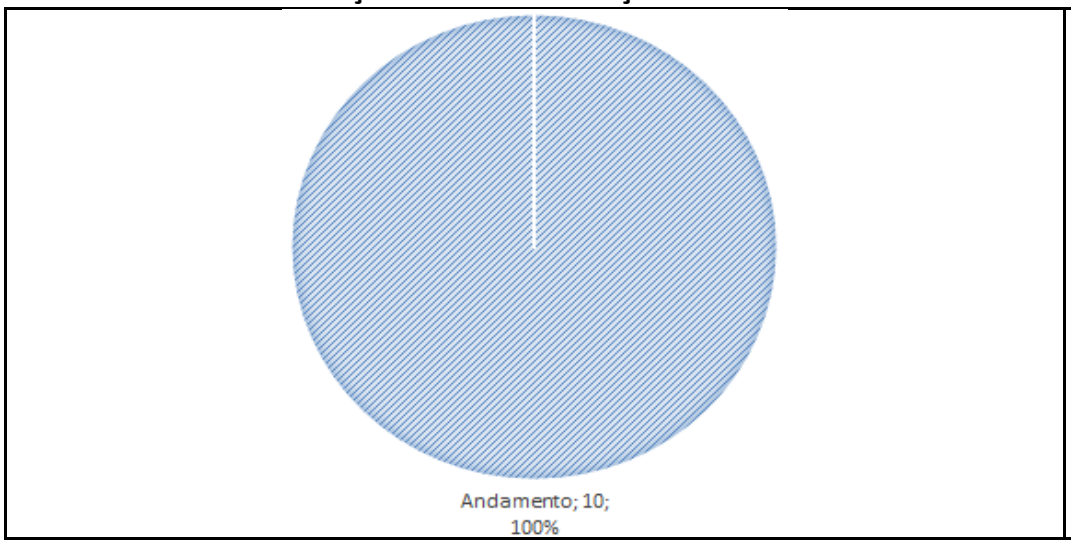

Realização Financeira do Programa de 2012 a 2014

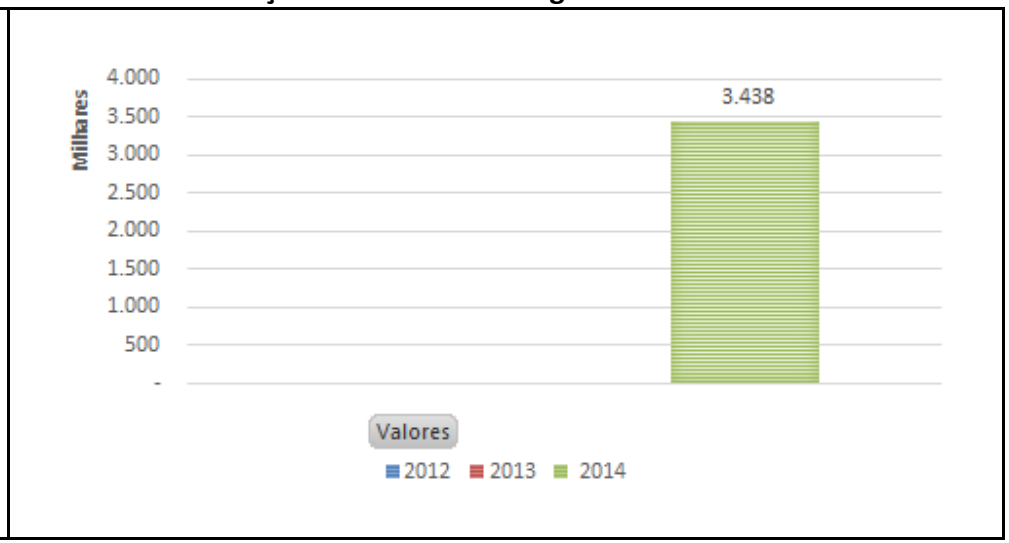

Fonte: Sistema Integrado de Planejamento e Gestão Fiscal - SIGEF / Módulo de Acompanhamento Físico e Financeiro

7.1 Comparativo PPA, LOA e Acompanhamento e Principais Unidades Orçamentárias Atuantes no Programa

Unidade Orçamentária	Previsto	Realizado	Índice - %
53001 - Secretaria de Estado da Infraestrutura	9.999.250	3.437.872	34,38%
Total Geral	**9.999.250**	**3.437.872**	**34,38%**

Fonte: Sistema Integrado de Planejamento e Gestão Fiscal - SIGEF / Módulo de Acompanhamento Físico e Financeiro

Comparativo PPA, LOA e Acompanhamento - 2014

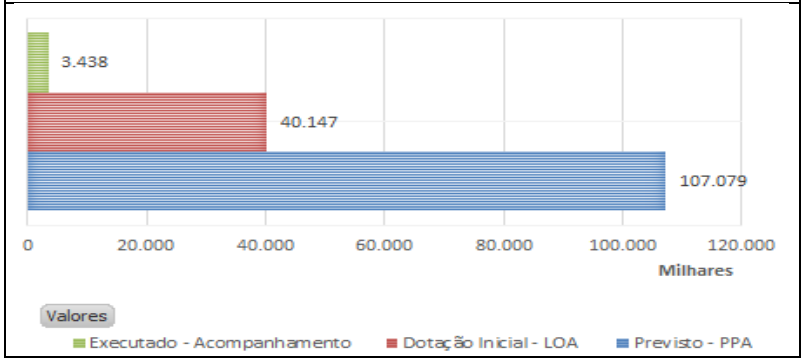

7.2 Bens e Serviços Prestados Oriundos do Programa no Exercício de 2014

Unidade Orçamentária / Subação / Bem ou Serviço	Tipo.	Situação	Execução Física: Unidade	Execução Física: Previsto	Execução Física: Executado - %	Execução Financeira em R$: Previsto.	Execução Financeira em R$: Realizado-2014	Execução Financeira em R$: Índice-R$
53001 - Secretaria de Estado da Infraestrutura						**13.121.969**	**3.437.872**	**26,20%**
10059 - Adequação e melhoria da infraestrutura do aeroporto de São Joaquim								
Cood, superv, execução e subsidios à fiscalização das obras no Aeroporto de São Joaquim	PR	Andamento	unidade	1,00	0,00%	128.890	59.246	45,97%
10724 - Adequação e melhorias do aeroporto de Jaguaruna								
Apoio à exploração comercial do Aeroporto Regional Sul (Jaguaruna)	PR	Andamento	unidade	1,00	42,00%	2.602.497	548.526	21,08%
Aquisição de nobreak para o Aeroporto de Jaguaruna	PR	Andamento	unidade	1,00	100,00%	6.209	6.209	100,00%
Pagamento das taxas de vistorias e inspeção de vôo especial no Aeroporto de Jaguaruna	PR	Andamento	unidade	1,00	100,00%	12.020	12.020	100,00%
Projeto do Plano de Zona de Proteção dos Auxilios a Aeronavegação no Aeroport Reg. Sul	PR	Andamento	unidade	1,00	10,00%	147.500	14.750	10,00%
10725 - Adequação e melhorias do aeroporto do Planalto Serrano								
Obras de acesso rodoviário ao aeroporto Planalto Alto em Correia Pinto	PR	Andamento	unidade	1,00	19,00%	4.055.154	1.036.717	25,57%
12640 - Gerenciamento do programa Caminhos Estratégicos								
Gerenciamento Programa Caminhos estrategicos. (Contrato 05/2012)	PR	Andamento	programa	1,00	34,00%	3.000.000	943.446	31,45%
5693 - Adequação e melhoria da infraestrutura dos aeroportos locais								
Depósito judicial em nome da ANAC	AT	Andamento	unidade	14,00	100,00%	3.000.000	371.025	12,37%
Execução Terminal de Passageiros do Aeroporto de Caçador	AT	Andamento	unidade	1,00	0,00%	109.700	386.965	352,75%
Supervisão das obras de acesso ao Aeroporto Regional do Planalto Serrano	AT	Andamento	unidade	1,00	100,00%	60.000	58.968	98,28%
Total Geral						**13.121.969**	**3.437.872**	**26,20%**

Fonte: Sistema Integrado de Planejamento e Gestão Fiscal - SIGEF / Módulo de Acompanhamento Físico e Financeiro

8. Conservação e Segurança Rodoviária - 130: Síntese Físico e Financeiro do Programa

Valores Previstos e Realizados em 2014

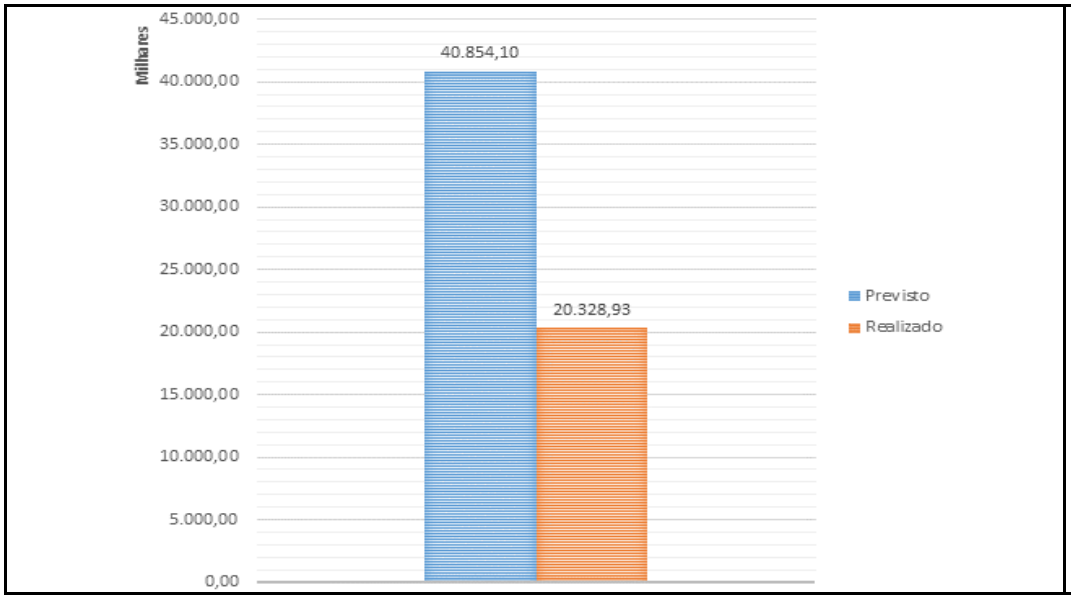

Valores Realizados por Função em 2014

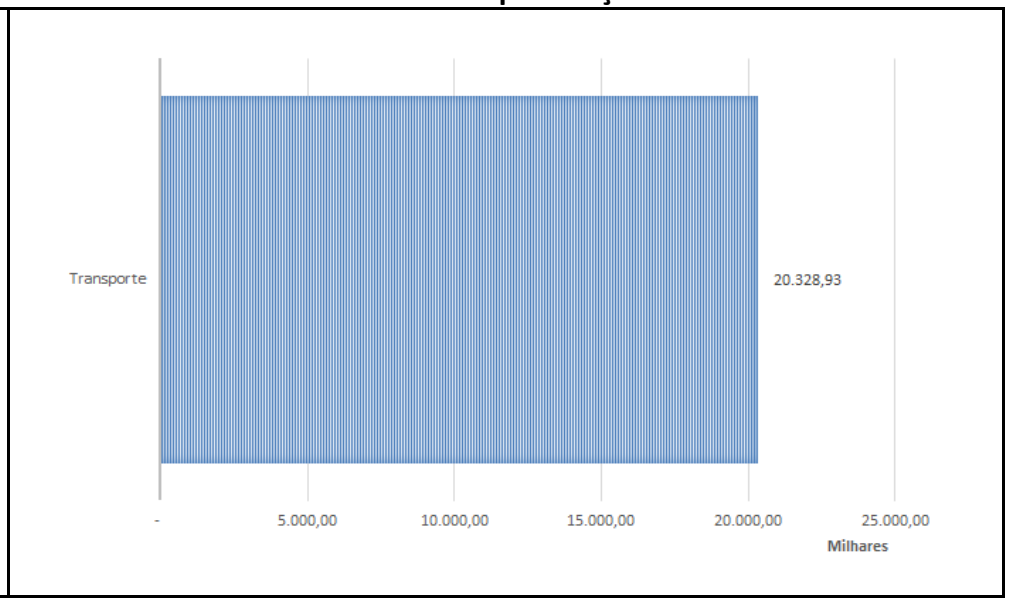

Situação dos Bens e Serviços em 2014

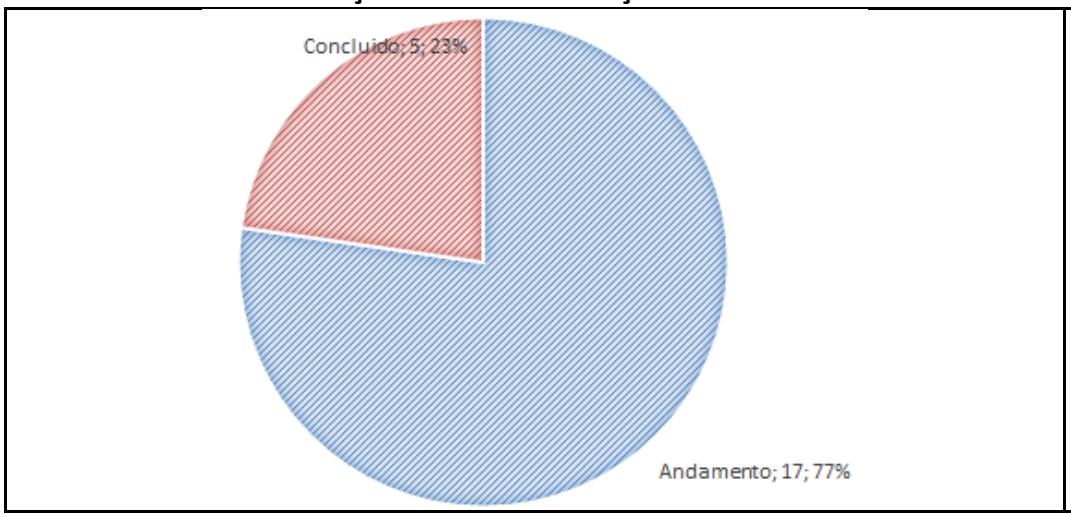

Realização Financeira do Programa de 2012 a 2014

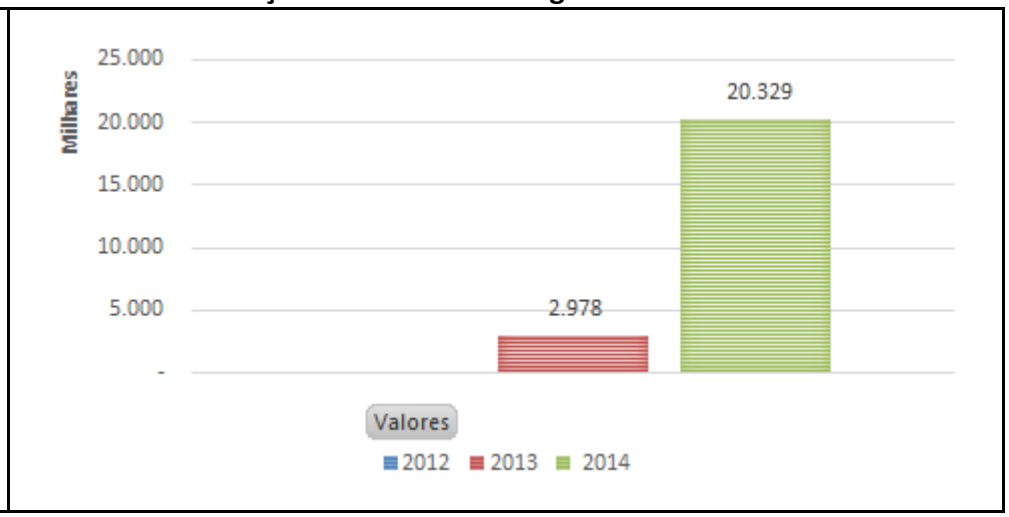

Fonte: Sistema Integrado de Planejamento e Gestão Fiscal - SIGEF / Módulo de Acompanhamento Físico e Financeiro

8.1 Comparativo PPA, LOA e Acompanhamento e Principais Unidades Orçamentárias Atuantes no Programa

Unidade Orçamentária	Previsto	Realizado	Índice - %
53025 - Departamento Estadual de Infraestrutura	39.059.240	18.792.386	48,11%
61001 - Secretaria de Estado de Desenvolvimento Regional - Quilombo	3.000	7.080	236,00%
62001 - Secretaria de Estado de Desenvolvimento Regional - Seara	20.000	69.603	348,01%
67001 - Secretaria de Estado de Desenvolvimento Regional - Braço do Norte	36.987	74.402	201,16%
75001 - Secretaria de Estado de Desenvolvimento Regional - Concórdia	546.314	209.082	38,27%
88001 - Secretaria de Estado de Desenvolvimento Regional - Laguna	310.000	489.290	157,84%
89001 - Secretaria de Estado de Desenvolvimento Regional - Tubarão	167.985	35.045	20,86%
91001 - Secretaria de Estado de Desenvolvimento Regional - Araranguá	100.000	13.297	13,30%
92001 - Secretaria de Estado de Desenvolvimento Regional - Joinville	-	23.002	0,00%
93001 - Secretaria de Estado de Desenvolvimento Regional - Jaraguá do Sul	128.908	121.062	93,91%
95001 - Secretaria de Estado de Desenvolvimento Regional - Canoinhas	200.000	198.016	99,01%
98001 - Secretaria de Estado de Desenvolvimento Regional - Palmitos	66.663	66.663	100,00%
99001 - Secretaria de Estado de Desenvolvimento Regional - Dionísio Cerqueira	215.000	230.000	106,98%
Total Geral	**40.854.097**	**20.328.927**	**49,76%**

Fonte: Sistema Integrado de Planejamento e Gestão Fiscal - SIGEF / Módulo de Acompanhamento Físico e Financeiro

Comparativo PPA, LOA e Acompanhamento - 2014

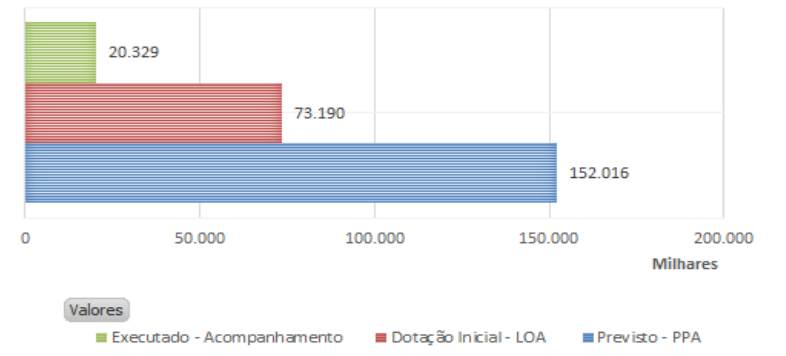

8.2 Bens e Serviços Prestados Oriundos do Programa no Exercício de 2014

Unidade Orçamentária / Subação / Bem ou Serviço	Tipo.	Situação	Execução Física: Unidade	Execução Física: Previsto	Execução Física: Executado - %	Execução Financeira em R$: Previsto.	Execução Financeira em R$: Realizado-2014	Execução Financeira em R$: Índice-R$
53025 - Departamento Estadual de Infraestrutura						**39.059.240**	**18.792.386**	**48,11%**
65 - Recuperação e/ou substituição de OAC e OAE - DEINFRA								
Ampliação Sistema Drenagem bacias trecho Gravatal - Tubarão	AT	Andamento	unidade	1,00	7500,00%	200.000	198.146	99,07%
Elaboração de Estudos , cálculo estrutural Pontes nas SC 370, 436 e 486	AT	Andamento	unidade	1,00	10000,00%	43.841	43.841	100,00%
Recuperação / Substituição da Ponte sobre o Canal da Barra da Lagoa / Florianópolis	AT	Andamento	unidade	1,00	0,00%	1.500.000	904.453	60,30%
Recuperação da Ponte sobre o Rio do Peixe localizada na SC-414, trecho Luís Alves - BR-470	AT	Andamento	unidade	1,00	0,00%	350.000	341.155	97,47%
66 - Conservação, sinalização e segurança rodoviária - DEINFRA								
Conservação, Sinalização e Segurança Rodoviária	AT	Andamento	km	6.027,50	100,00%	31.000.000	14.195.951	45,79%
7070 - Execução de obras de interesse da Defesa Civil - DEINFRA								
Prosseguim. Recup. Rodovia SC-285, trecho: Timbé do Sul - Divisa SC/RS (Serra da Rocinha).	AT	Andamento	unidade	1,00	0,00%	312.425	312.425	100,00%
79 - Conservação, operação e monitoramento da via Expressa Sul e acessos em Florianópolis								
Conservação, Operação e Monitoramento da Via Expressa Sul e Acessos em Florianópolis	AT	Andamento	km	12,00	100,00%	5.500.000	2.666.648	48,48%

Unidade Orçamentária / Subação / Bem ou Serviço	Tipo.	Situação	Execução Física Unidade	Previsto	Executado - %	Execução Financeira em R$ Previsto.	Realizado-2014	Índice-R$
81 - Humanização de rodovias - DEINFRA								
Exec. Interseção Km 43,5 da SC-446, tr. Criciúma - Nova Veneza (Ac. Campus II da ESUCRI)	AT	Andamento	km	1,00	0,00%	152.975	129.766	84,83%
61001 - Secretaria de Estado de Desenvolvimento Regional - Quilombo						**3.000**	**7.080**	**236,00%**
7334 - Manutenção rotineira de rodovias - SDR - Quilombo								
Manutenção da malha viária pertencente a SDR Quilombo	PR	Andamento	km	1,00	100,00%	3.000	7.080	236,00%
62001 - Secretaria de Estado de Desenvolvimento Regional - Seara						**20.000**	**69.603**	**348,01%**
7339 - Manutenção rotineira de rodovias - SDR - Seara								
Manutenção das Rodovias pertencentes a SDR de Seara	PR	Andamento	km	1,00	0,00%	20.000	69.603	348,01%
67001 - Secretaria de Estado de Desenvolvimento Regional - Braço do Norte						**189.661**	**74.402**	**39,23%**
7311 - Manutenção rotineira de rodovias - SDR - Braço do Norte								
Manutenção Rotineira de Rodovias - SDR- Braço do Norte	PR	Andamento	km	112,00	7,14%	189.661	74.402	39,23%
75001 - Secretaria de Estado de Desenvolvimento Regional - Concórdia						**546.314**	**209.082**	**38,27%**
66 - Conservação, sinalização e segurança rodoviária - DEINFRA								
Conservação da Rede Rodoviária Estadual - SDR - Concórdia	AT	Andamento	km	166,70	0,00%	546.314	209.082	38,27%
88001 - Secretaria de Estado de Desenvolvimento Regional - Laguna						**310.000**	**489.290**	**157,84%**
7330 - Manutenção rotineira de rodovias - SDR - Laguna								
CONSERVAÇÃO DE RODOVIAS PARA OS MUNICÍPIOS DA SDR- LAGUNA	PR	Concluído	km	97,00	89,69%	310.000	489.290	157,84%
89001 - Secretaria de Estado de Desenvolvimento Regional - Tubarão						**167.985**	**35.045**	**20,86%**
7343 - Manutenção rotineira de rodovias - SDR - Tubarão								
Manutenção Rotineira de Rodovias - Região competente à SDR Tubarão	PR	Andamento	km	71,00	56,34%	167.985	35.045	20,86%
91001 - Secretaria de Estado de Desenvolvimento Regional - Araranguá						**436.353**	**13.297**	**3,05%**
7309 - Manutenção rotineira de rodovias - SDR - Araranguá								
Manutenção das Rodovias não pavimentadas pertencentes a 22 SDR - Araranguá	PR	Concluído	km	62,00	0,00%	336.353	3.303	0,98%
Manutenção das rodovias pertencentes a 22 SDR Araranguá	PR	Andamento	km	60,00	0,00%	100.000	9.994	9,99%
92001 - Secretaria de Estado de Desenvolvimento Regional - Joinville						**264.000**	**23.002**	**8,71%**
7328 - Manutenção rotineira de rodovias - SDR - Joinville								
Aplicação de Massa Asfáltica e Manutenção Infra. Viária Rodovias Estaduais SDR-Jlle	PR	Andamento	km	34,00	0,00%	264.000	23.002	8,71%
93001 - Secretaria de Estado de Desenvolvimento Regional - Jaraguá do Sul						**128.908**	**121.062**	**93,91%**
7326 - Manutenção rotineira de rodovias - SDR - Jaraguá do Sul								
Manutenção rotineira de rodovias	PR	Concluído	km	48,90	100,00%	128.908	121.062	93,91%
95001 - Secretaria de Estado de Desenvolvimento Regional - Canoinhas						**200.000**	**198.016**	**99,01%**
66 - Conservação, sinalização e segurança rodoviária - DEINFRA								
Conservação Emergencial da SC-477, trecho Canoinhas - Major Vieira - BR-116	AT	Concluído	km	38,00	34,21%	200.000	198.016	99,01%
98001 - Secretaria de Estado de Desenvolvimento Regional - Palmitos						**195.780**	**66.663**	**34,05%**
7333 - Manutenção rotineira de rodovias - SDR - Palmitos								
Manutenção de Rodovias pertencentes a SDR de Palmitos.	PR	Andamento	km	200,00	40,00%	195.780	66.663	34,05%
99001 - Secretaria de Estado de Desenvolvimento Regional - Dionísio Cerqueira						**230.000**	**230.000**	**100,00%**
7320 - Manutenção rotineira de rodovias - SDR - Dionísio Cerqueira								

			Execução Física			Execução Financeira em R$		
Unidade Orçamentária / Subação / Bem ou Serviço	Tipo.	Situação	Unidade	Previsto	Executado - %	Previsto.	Realizado-2014	Índice-R$
Pavimentação da rodovia que dá acesso ao município de Princesa	PR	Concluído	km	51,00	109,80%	230.000	230.000	100,00%
Total Geral						**41.751.241**	**20.328.927**	**48,69%**

Fonte: Sistema Integrado de Planejamento e Gestão Fiscal - SIGEF / Módulo de Acompanhamento Físico e Financeiro

9. Reabilitação e Aumento da Capacidade de Rodovias - 140: Síntese Físico e Financeiro do Programa

Valores Previstos e Realizados em 2014

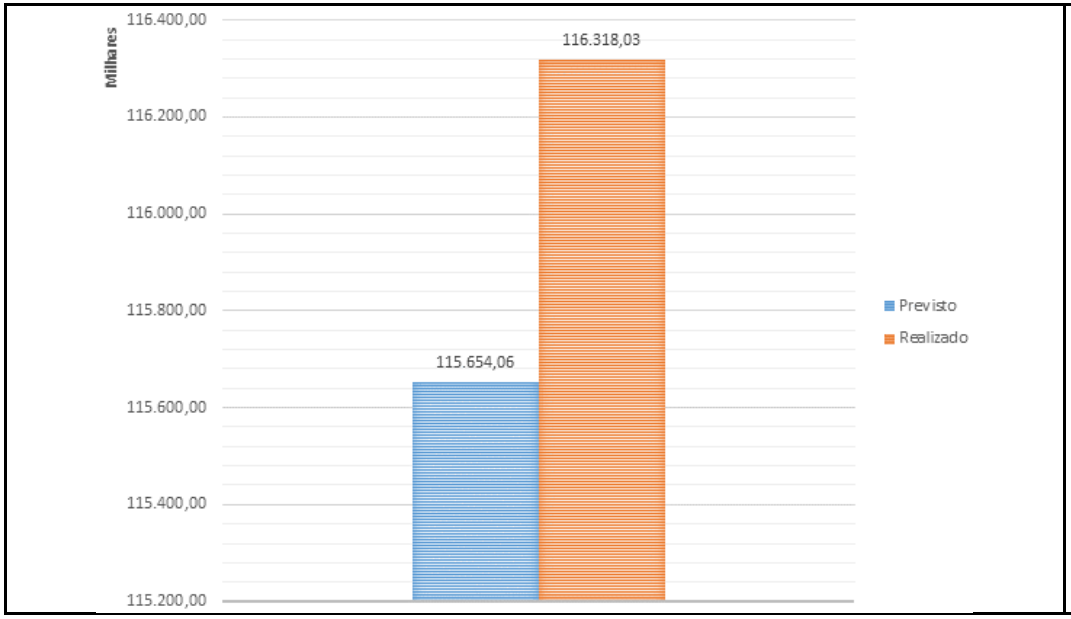

Valores Realizados por Função em 2014

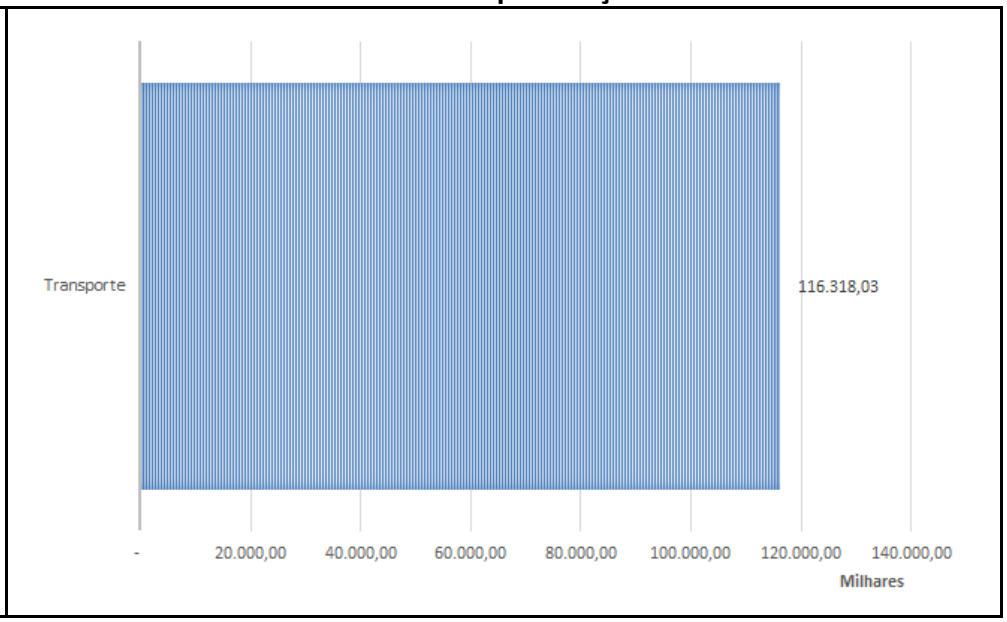

Situação dos Bens e Serviços em 2014

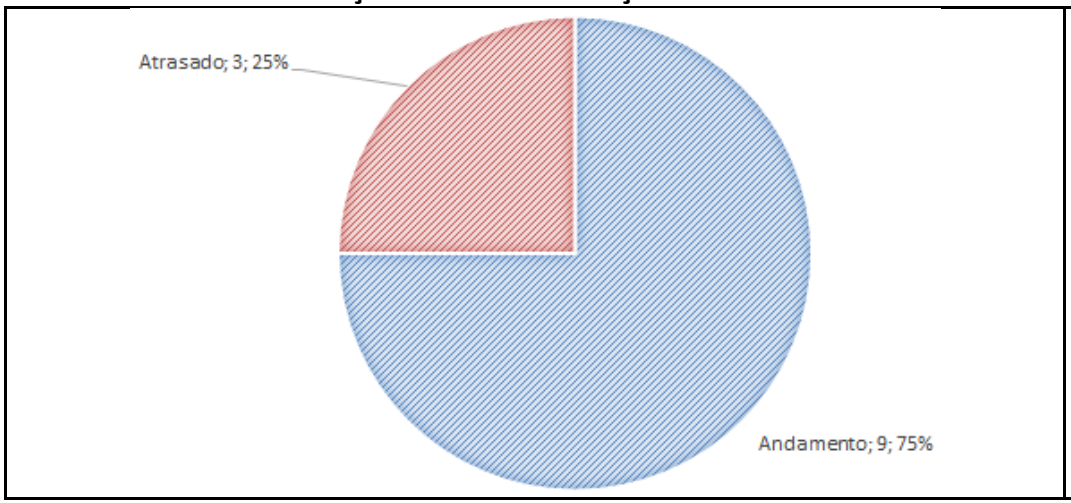

Realização Financeira do Programa de 2012 a 2014

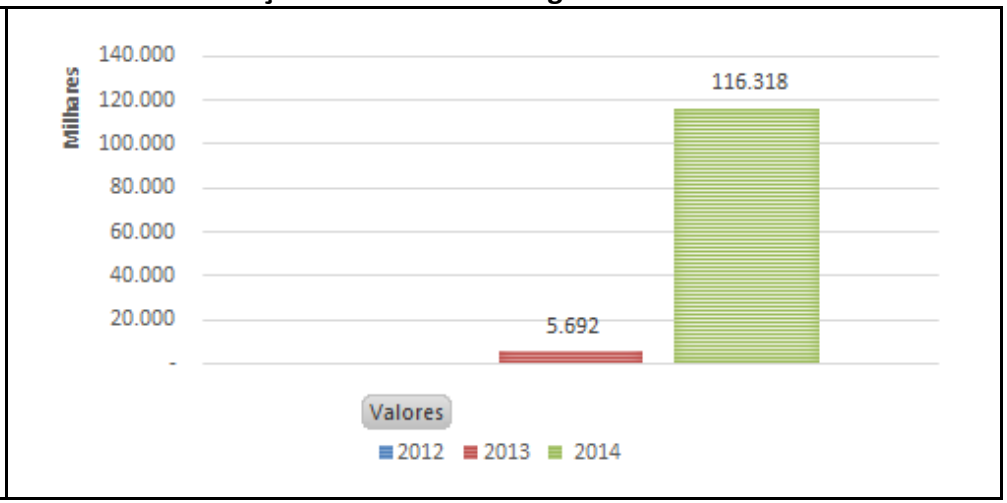

Fonte: Sistema Integrado de Planejamento e Gestão Fiscal - SIGEF / Módulo de Acompanhamento Físico e Financeiro

9.1 Comparativo PPA, LOA e Acompanhamento e Principais Unidades Orçamentárias Atuantes no Programa

Unidade Orçamentária	Previsto	Realizado	Índice - %
53025 - Departamento Estadual de Infraestrutura	115.654.055	116.318.025	100,57%
Total Geral	**115.654.055**	**116.318.025**	**100,57%**

Fonte: Sistema Integrado de Planejamento e Gestão Fiscal - SIGEF / Módulo de Acompanhamento Físico e Financeiro

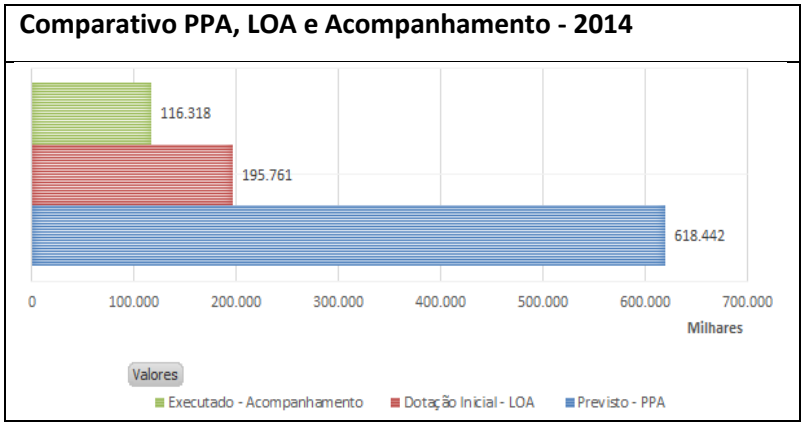

9.2 Bens e Serviços Prestados Oriundos do Programa no Exercício de 2014

Unidade Orçamentária / Subação / Bem ou Serviço	Tipo.	Execução Física				Execução Financeira em R$		
		Situação	Unidade	Previsto	Executado - %	Previsto.	Realizado-2014	Índice-R$
53025 - Departamento Estadual de Infraestrutura						**380.031.048**	**116.318.025**	**30,61%**
11232 - Reabilitação da SC-445, trecho entroncamento BR-101 - Morro da Fumaça								
Reabilitação + Supervisão da SC-445, trecho de entroncamento BR-101 - Morro da Fumaça	PR	Andamento	km	3,90	0,00%	5.809.161	114.933	1,98%
1617 - Reabilitação/Aumento de Capac. da SC-418, trecho São Bento do Sul - Fragosos - Divisa SC/PR								
Reab/Aum.Capac + Superv SC-418, trecho São Bento do Sul - Divisa SC/PR e Ac.Sul SBS	PR	Andamento	km	12,00	0,00%	26.769.284	1.201.581	4,49%
1709 - Reabilitação do Acesso Passo de Torres - BR-101 - BID-VI								
Reabilitação+Supervisão do Acesso Passo de Torres - BR-101	PR	Atrasado	km	5,50	54,91%	6.366.135	1.643.162	25,81%
1724 - Reabilitação da SC-110, trecho Jaraguá do Sul - Pomerode								
Reabilitação+Supervisão da SC-110, trecho Jaraguá do Sul - Pomerode	PR	Andamento	km	12,15	0,16%	11.451.047	818.893	7,15%
1977 - Reabilitação da SC-114, trecho Painel - Rio Lavatudo - São Joaquim - BID-VI								
Reabilitação+Supervisão da SC-114, trecho Painel - Rio Lavatudo - São Joaquim	PR	Andamento	km	55,12	4,86%	59.693.584	8.321.399	13,94%
1991 - Reabilitação da SC-157, trecho São Lourenço do Oeste - Formosa do Sul - BR-282								
Reab/Aum.Capac/Superv SC-157, Tr entr SC-482 (p/Un. Oeste) - Entr. BR-282 (p/ Chapecó)	PR	Atrasado	km	29,50	16,14%	19.210.748	16.368.426	85,20%
Reabilitação/Aum Capac/Superv SC-157, tr Formosa do Sul - Entr. SC-482 (p/ União do Oeste)	PR	Andamento	km	25,66	0,00%	40.494.807	7.807.687	19,28%
Reabilitação/Aum Capac/Supervisão SC-157, trecho São Lourenço do Oeste - Formosa do Sul	PR	Andamento	km	40,90	29,32%	2.663.463	53.199.854	1997,39%
2183 - Reabilitação da SC-414, trecho Luís Alves - BR-470								
Reabilitação Funcional da SC-414, trecho Luis Alves-Entr. BR-470	PR	Andamento	km	27,85	0,00%	30.000.000	617.077	2,06%
2255 - Reabilitação/aumento de capacidade da SC-486, trecho BR-101 - Brusque								
Reabilitação / Aumento de Capacidade / Supervisão SC-486, trecho BR-101 - Brusque	PR	Andamento	km	20,91	0,00%	139.316.493	293.545	0,21%

Unidade Orçamentária / Subação / Bem ou Serviço	Tipo.	Execução Física				Execução Financeira em R$		
		Situação	Unidade	Previsto	Executado - %	Previsto.	Realizado-2014	Índice-R$
2287 - Reabilitação da SC-110 trecho Ituporanga - entroncamento SC-281 (p/ Imbuia)								
Reabilitação+Supervisão da SC-110 trecho Ituporanga - entroncamento SC-281 (p/ Imbuia)	PR	Andamento	km	19,60	12,19%	23.074.658	12.638.675	54,77%
9372 - Reabilitação da SC-427, trecho Passo Manso - Rio do Campo - BID-VI								
Reabilitação+Supervisão da SC-427 trecho Rio do Campo - Passo Manso	PR	Atrasado	km	15,50	30,84%	15.181.668	13.292.795	87,56%
Total Geral						**380.031.048**	**116.318.025**	**30,61%**

Fonte: Sistema Integrado de Planejamento e Gestão Fiscal - SIGEF / Módulo de Acompanhamento Físico e Financeiro

10. Modernização Portuária - 150: Síntese Físico e Financeiro do Programa

Valores Previstos e Realizados em 2014

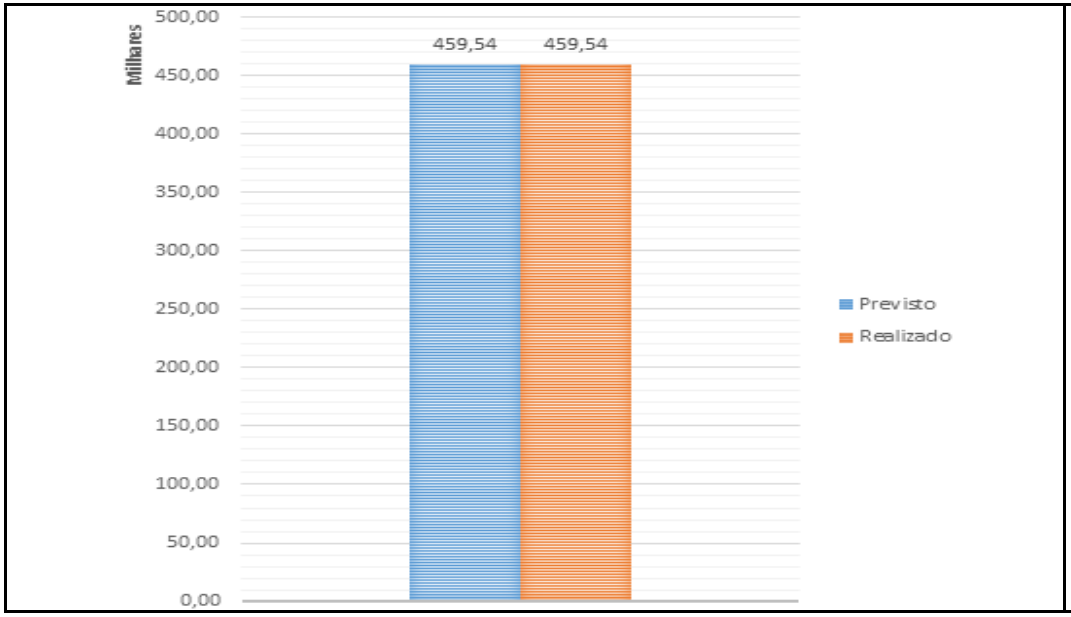

Valores Realizados por Função em 2014

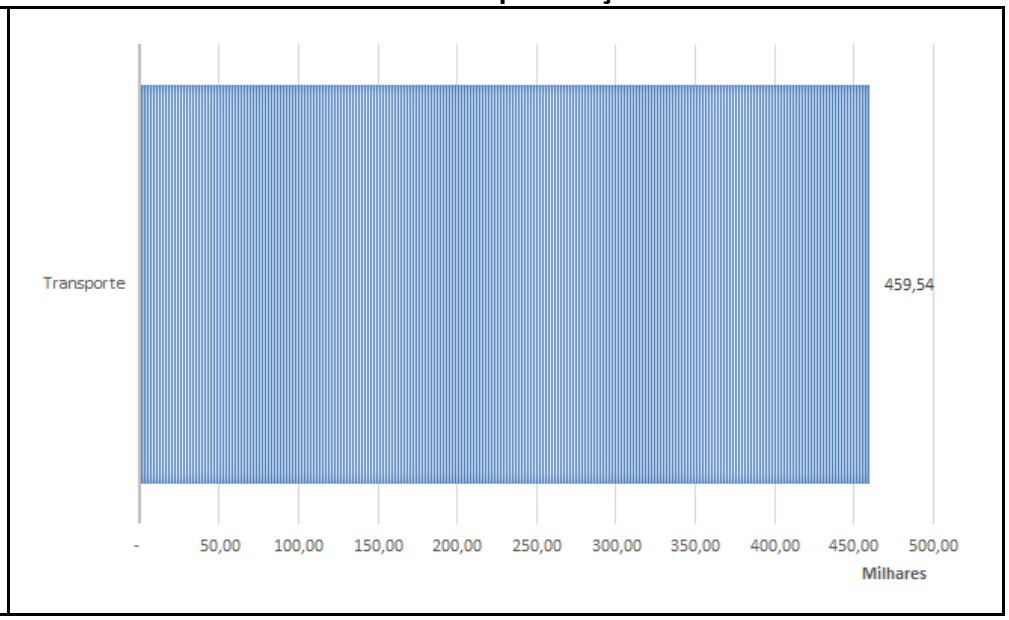

Situação dos Bens e Serviços em 2014

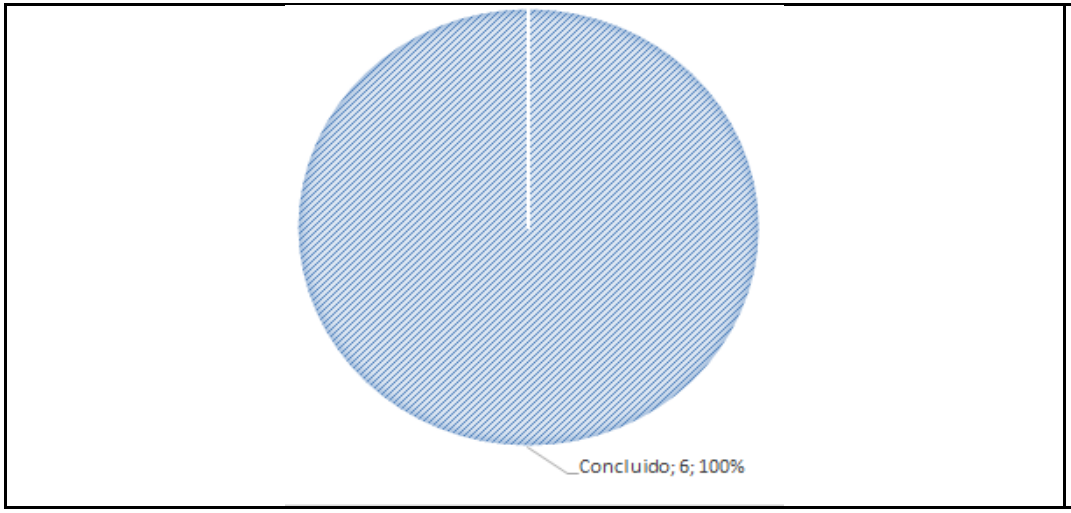

Realização Financeira do Programa de 2012 a 2014

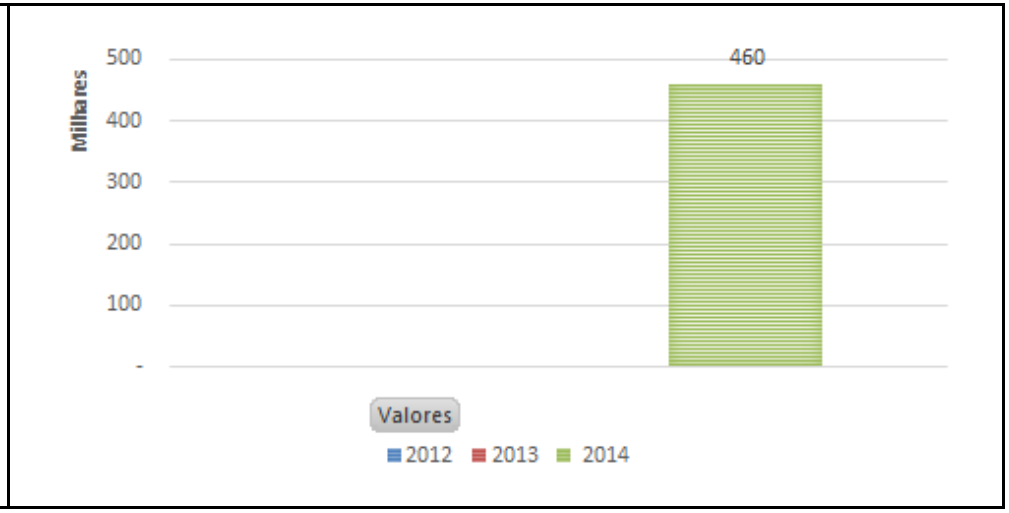

Fonte: Sistema Integrado de Planejamento e Gestão Fiscal - SIGEF / Módulo de Acompanhamento Físico e Financeiro

10.1 Comparativo PPA, LOA e Acompanhamento e Principais Unidades Orçamentárias Atuantes no Programa

Unidade Orçamentária	Previsto	Realizado	Índice - %
92021 - Administração do Porto de São Francisco do Sul	459.539	459.539	100,00%
Total Geral	**459.539**	**459.539**	**100,00%**

Fonte: Sistema Integrado de Planejamento e Gestão Fiscal - SIGEF / Módulo de Acompanhamento Físico e Financeiro

Comparativo PPA, LOA e Acompanhamento - 2014

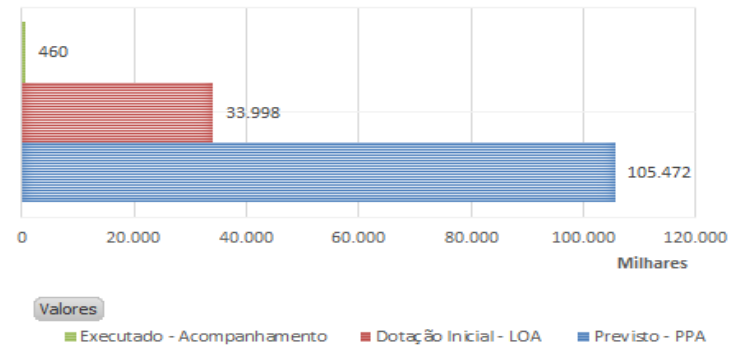

10.2 Bens e Serviços Prestados Oriundos do Programa no Exercício de 2014

Unidade Orçamentária / Subação / Bem ou Serviço	Tipo.	Execução Física				Execução Financeira em R$		
		Situação	Unidade	Previsto	Executado - %	Previsto.	Realizado-2014	Índice-R$
92021 - Administração do Porto de São Francisco do Sul						**459.539**	**459.539**	**100,00%**
10714 - Ampliação e adequação da rede de hidrantes - APSFS								
Aquisição de motobomba para combate incêndio no Porto de São Francisco do Sul	PR	Concluído	unidade	1,00	100,00%	93.024	93.024	100,00%
2701 - Construção de prédios e instalações - APSFS								
Intalação de balanças rodoviárias eletrônicas digitais para gate principal do Porto SFS	PR	Concluído	obra	1,00	100,00%	170.000	170.000	100,00%
2748 - Estudos, projetos e consultoria - APSFS								
Serviços de Auditoria dos Sistemas Informatizados de Controle Aduaneiro do Porto SFS	PR	Concluído	consultoria	1,00	100,00%	25.667	25.667	100,00%
2756 - Aquisição de máquinas, veículos e equipamentos - APSFS								
Aquisição bicicleta para as operações de fiscalizações dentro do Pátio do Porto	PR	Concluído	equipamento	1,00	100,00%	449	449	100,00%
Aquisição 02 balanças rodoviárias digitais para gate principal do Porto SFS	PR	Concluído	equipamento	2,00	100,00%	170.000	170.000	100,00%
Aquisição aparador de grama	PR	Concluído	equipamento	1,00	0,00%	399	399	100,00%
Total Geral						**459.539**	**459.539**	**100,00%**

Fonte: Sistema Integrado de Planejamento e Gestão Fiscal - SIGEF / Módulo de Acompanhamento Físico e Financeiro

11. Geração de Energia Elétrica - 160: Síntese Físico e Financeiro do Programa

Valores Previstos e Realizados em 2014

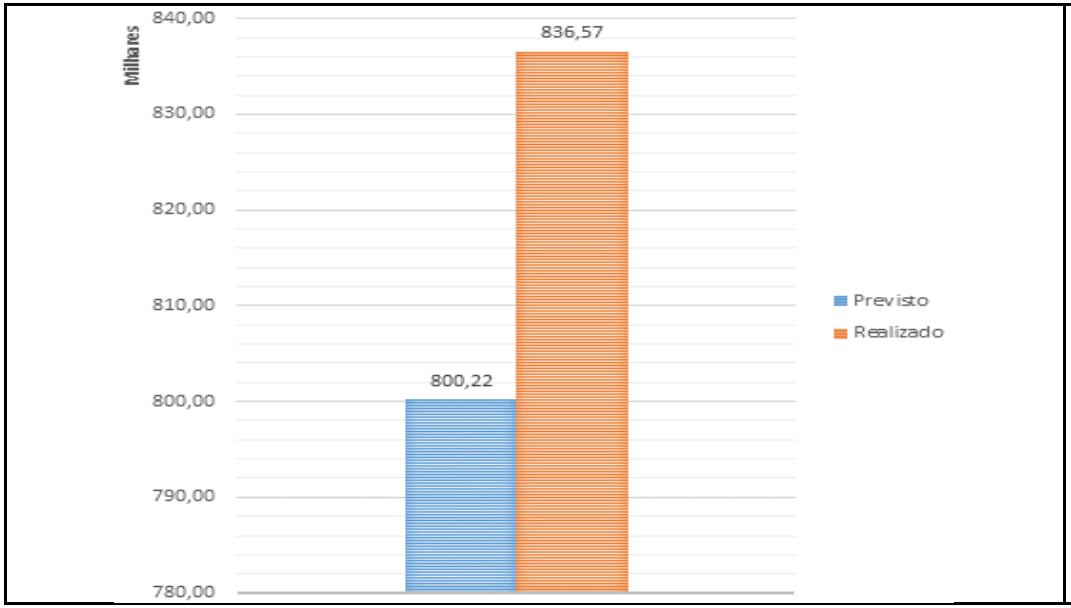

Valores Realizados por Função em 2014

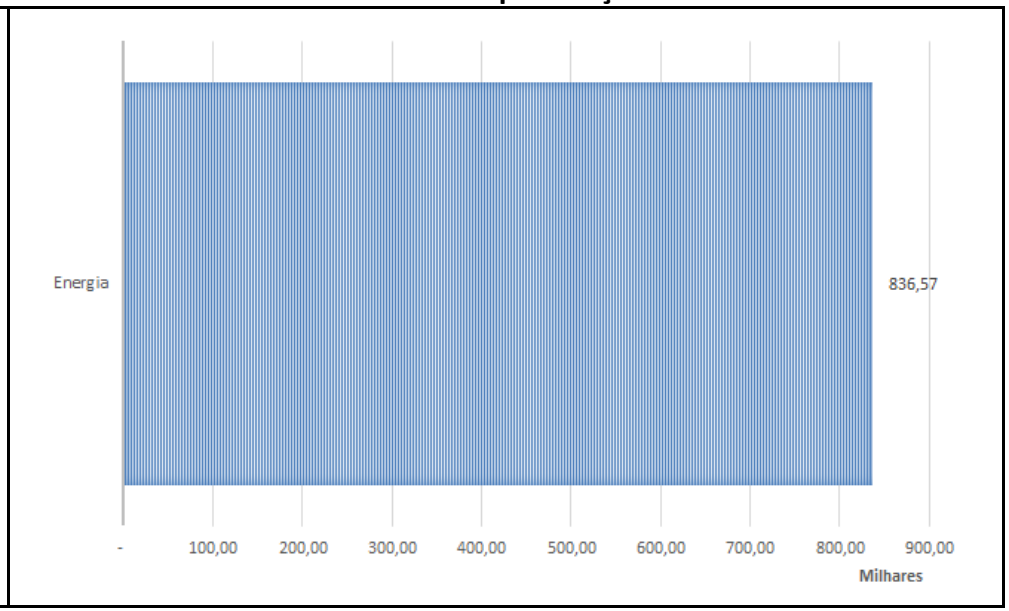

Situação dos Bens e Serviços em 2014

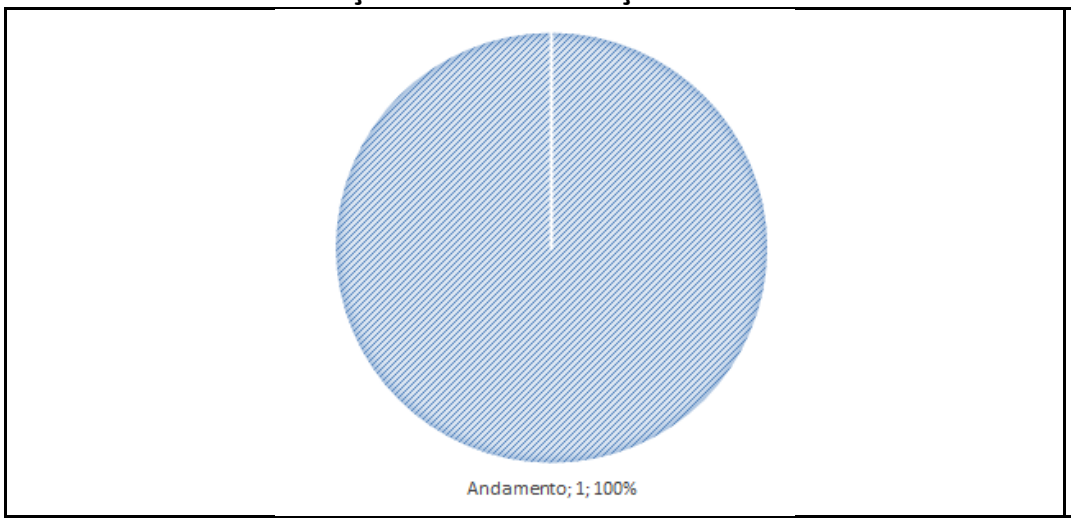

Realização Financeira do Programa de 2012 a 2014

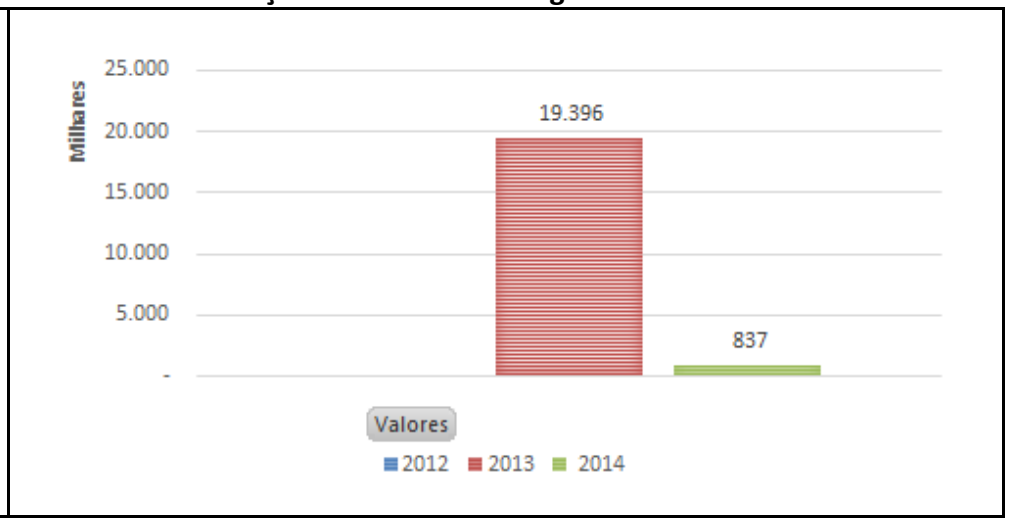

Fonte: Sistema Integrado de Planejamento e Gestão Fiscal - SIGEF / Módulo de Acompanhamento Físico e Financeiro

11.1 Comparativo PPA, LOA e Acompanhamento e Principais Unidades Orçamentárias Atuantes no Programa

Unidade Orçamentária	Previsto	Realizado	Índice - %
41021 - CELESC Geração S/A	800.223	836.565	104,54%
Total Geral	**800.223**	**836.565**	**104,54%**

Fonte: Sistema Integrado de Planejamento e Gestão Fiscal - SIGEF / Módulo de Acompanhamento Físico e Financeiro

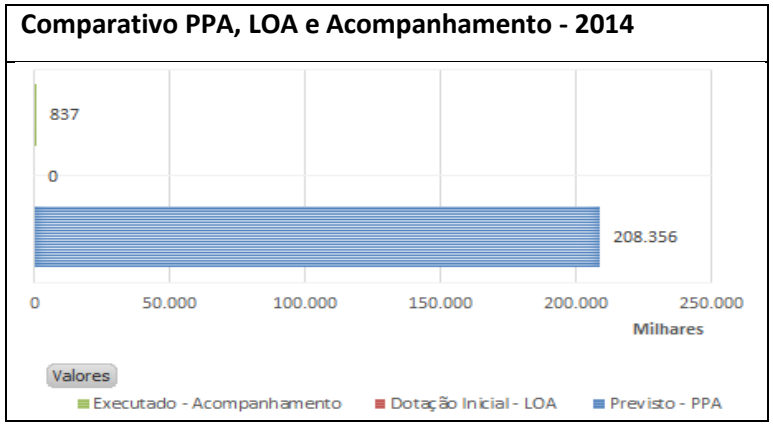

11.2 Bens e Serviços Prestados Oriundos do Programa no Exercício de 2014

Unidade Orçamentária / Subação / Bem ou Serviço	Tipo.	Execução Física				Execução Financeira em R$		
		Situação	Unidade	Previsto	Executado - %	Previsto.	Realizado-2014	Índice-R$
41021 - CELESC Geração S/A						**3.027.000**	**836.565**	**27,64%**
11565 - Modernização/melhoria de tecnologia, processos e estrutura empresarial								
Implantação do sistema SIG - Sistema de Informações Geograficas para a Celesc Geração SA.	PR	Andamento	unidade	1,00	27,00%	3.027.000	836.565	27,64%
Total Geral						**3.027.000**	**836.565**	**27,64%**

Fonte: Sistema Integrado de Planejamento e Gestão Fiscal - SIGEF / Módulo de Acompanhamento Físico e Financeiro

12. Expansão do Sistema de Distribuição de Energia Elétrica - 180: Síntese Físico e Financeiro do Programa

Valores Previstos e Realizados em 2014

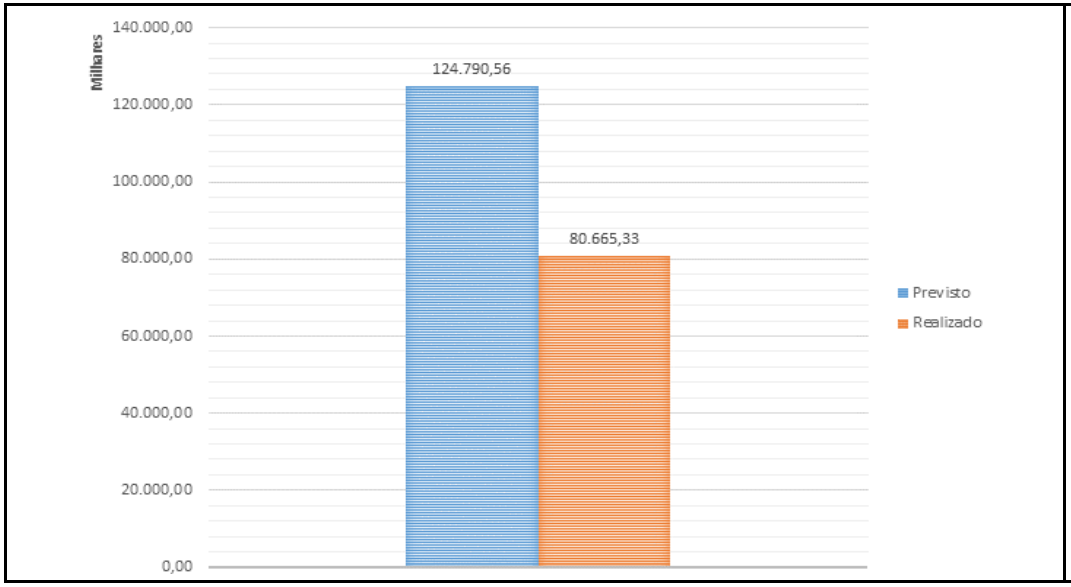

Valores Realizados por Função em 2014

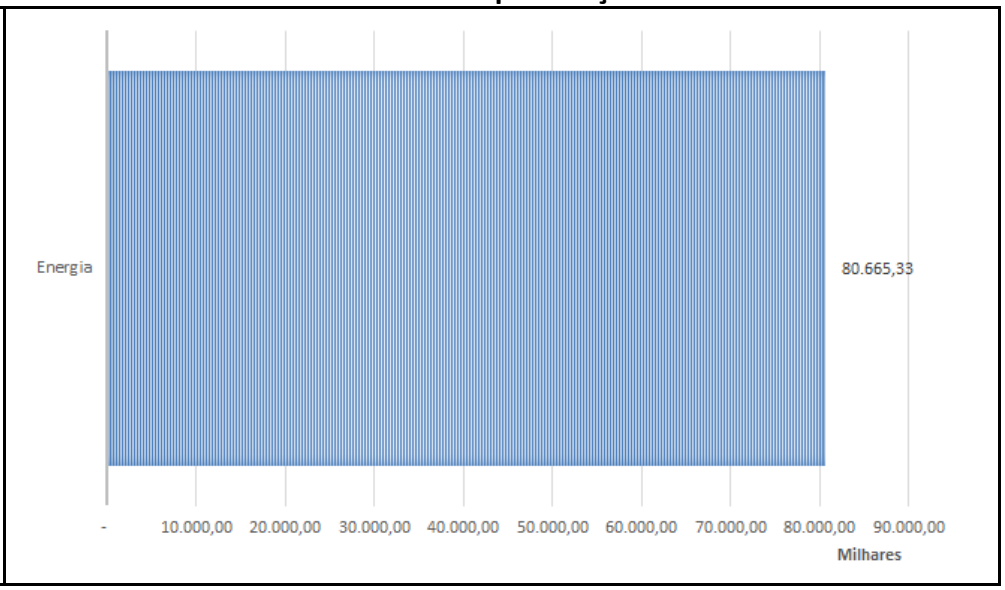

Situação dos Bens e Serviços em 2014

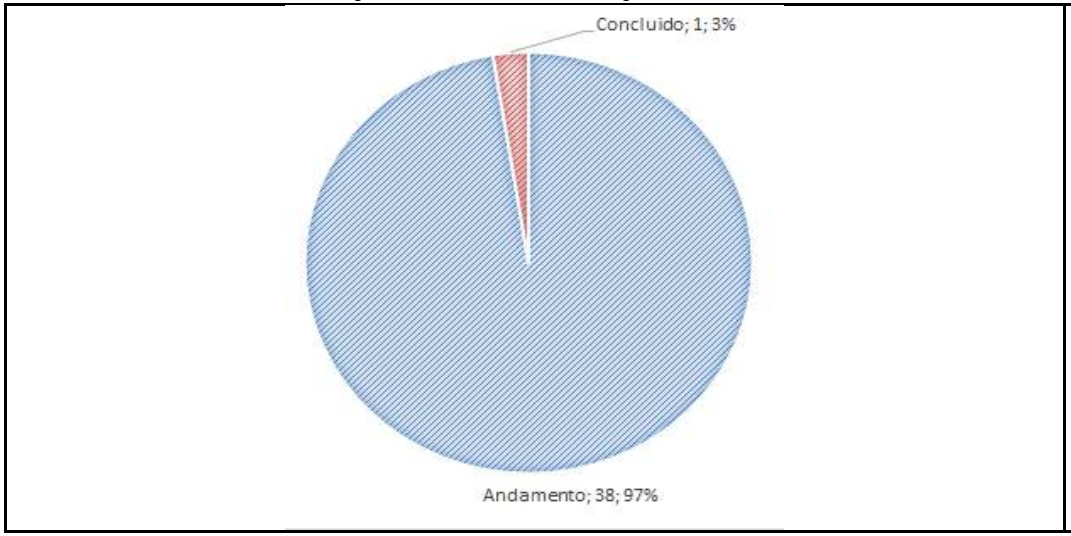

Realização Financeira do Programa de 2012 a 2014

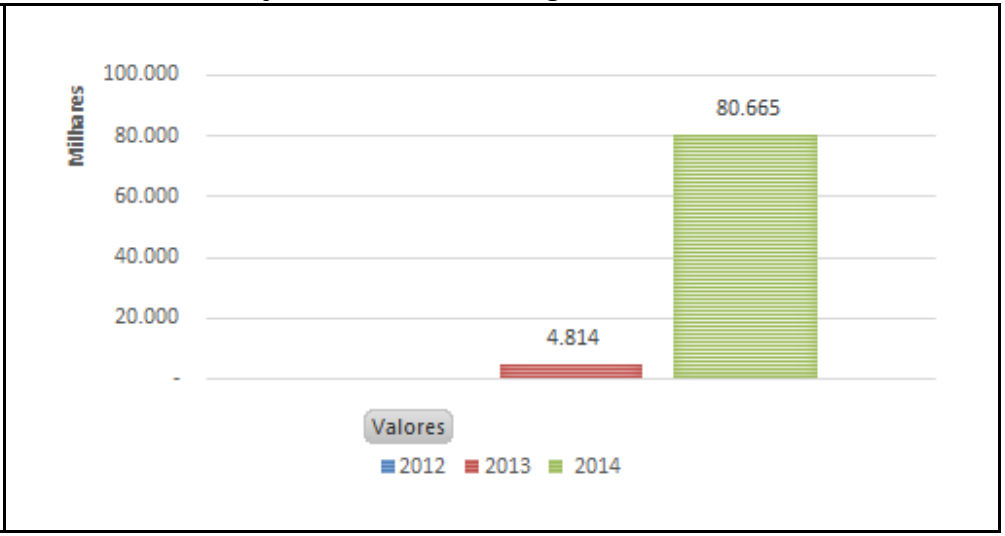

Fonte: Sistema Integrado de Planejamento e Gestão Fiscal - SIGEF / Módulo de Acompanhamento Físico e Financeiro

12.1 Comparativo PPA, LOA e Acompanhamento e Principais Unidades Orçamentárias Atuantes no Programa

Unidade Orçamentária	Previsto	Realizado	Índice - %
41022 - CELESC Distribuiçao S/A	124.790.561	80.665.334	64,64%
Total Geral	**124.790.561**	**80.665.334**	**64,64%**

Fonte: Sistema Integrado de Planejamento e Gestão Fiscal - SIGEF / Módulo de Acompanhamento Físico e Financeiro

Comparativo PPA, LOA e Acompanhamento - 2014

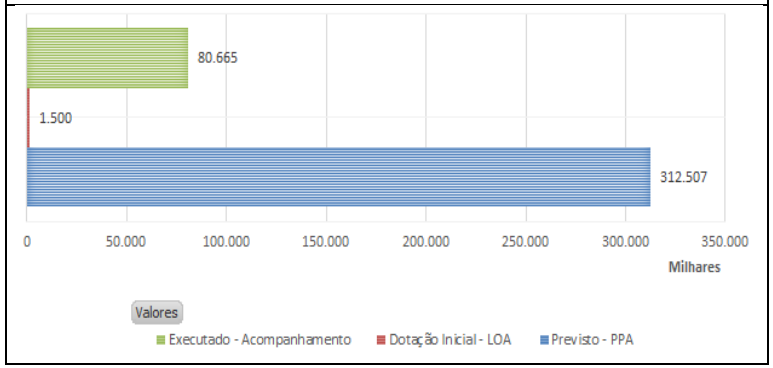

12.2 Bens e Serviços Prestados Oriundos do Programa no Exercício de 2014

Unidade Orçamentária / Subação / Bem ou Serviço	Tipo.	Execução Física				Execução Financeira em R$		
		Situação	Unidade	Previsto	Executado - %	Previsto.	Realizado-2014	Índice-R$
41022 - CELESC Distribuiçao S/A						**152.408.754**	**80.665.334**	**52,93%**
526 - Construção subestação alta tensão								
Construção da Subestação 138kV Blumenau Fortaleza	PR	Andamento	unidade	1,00	0,00%	7.270.000	31.295	0,43%
Construção da Subestação 138kV Concórdia II	PR	Andamento	unidade	1,00	0,00%	5.852.898	2.067.608	35,33%
Construção da Subestação 138kV Curitibanos	PR	Andamento	unidade	1,00	0,00%	4.124.896	3.014.763	73,09%
Construção da Subestação 138kV Palhoça Pinheira	PR	Andamento	unidade	1,00	0,00%	4.526.575	1.582.068	34,95%
Construção da Subestação 138kV Papanduva	PR	Andamento	unidade	1,00	73,00%	5.268.957	4.140.023	78,57%
Construção da Subestação 138kV Xanxerê	PR	Andamento	unidade	1,00	0,00%	350.000	347.999	99,43%
Construção da Subestação Mondaí	PR	Andamento	unidade	1,00	0,00%	1.314.776	1.081.301	82,24%
Implementação da Subestação 69kV Santa Cecília Simplificada	PR	Andamento	unidade	1,00	0,00%	2.309.673	31.335	1,36%
583 - Ampliação subestação alta tensão								
Ampliação da Subestação BLUMENAU II 138kV	PR	Andamento	unidade	1,00	0,00%	389.437	337.817	86,74%
Ampliação da Subestação Brusque Rio Branco	PR	Andamento	unidade	1,00	0,00%	187.694	997	0,53%
Ampliação da Subestação Canoinhas 138kV	PR	Andamento	unidade	1,00	0,00%	576.493	494.355	85,75%
Ampliação da Subestação Concórdia	PR	Andamento	unidade	1,00	0,00%	10.855	5.770	53,16%
Ampliação da Subestação Herval DOeste	PR	Andamento	unidade	1,00	0,00%	277.499	282.654	101,86%
Ampliação da Subestação Joinville I 138kV	PR	Andamento	unidade	1,00	0,00%	17.645	17.605	99,77%
Ampliação da Subestação Mafra 138kV	PR	Andamento	unidade	1,00	0,00%	5.316	1.167	21,95%
Ampliação da Subestação Mafra 138kV etapa 2.2.24	PR	Andamento	unidade	1,00	0,00%	450.000	28.794	6,40%

Unidade Orçamentária / Subação / Bem ou Serviço	Tipo.	Execução Física				Execução Financeira em R$		
		Situação	Unidade	Previsto	Executado - %	Previsto.	Realizado-2014	Índice-R$
Ampliação da Subestação Palmitos	PR	Andamento	unidade	1,00	0,00%	70.012	45.571	65,09%
Ampliação da Subestação Ponte Serrada	PR	Andamento	unidade	1,00	0,00%	363.275	900	0,25%
Ampliação da Subestação Quilombo	PR	Andamento	unidade	1,00	0,00%	5.000	757	15,14%
Ampliação da Subestação Roçado 138kV	PR	Andamento	unidade	1,00	0,00%	40.000	2.882	7,21%
Ampliação da Subestação Siderópolis138kV	PR	Andamento	unidade	1,00	0,00%	359.453	297.612	82,80%
Ampliação da Subestação Sombrio	PR	Andamento	unidade	1,00	0,00%	4.748	280	5,90%
Ampliação da Subestação Tubarão	PR	Andamento	unidade	1,00	0,00%	77.267	1.920	2,48%
Ampliação da Subestação Ubatuba	PR	Andamento	unidade	1,00	0,00%	5.127	3.780	73,73%
Ampliação da Subestação Videira	PR	Andamento	unidade	1,00	0,00%	336.520	341.427	101,46%
Ampliação da Subestação Xanxerê 138kV	PR	Andamento	unidade	1,00	0,00%	6.501.257	5.736.277	88,23%
599 - Construção de linha de transmissão de alta tensão								
Construção da LT 138kV Canoinhas - Papanduva	PR	Andamento	km	30,43	73,05%	4.900.000	3.588.720	73,24%
Construção da LT 138kV Foz do Chapecó - Chapecó II	PR	Andamento	km	44,00	0,00%	17.166.237	213.427	1,24%
Construção da LT 138kV Gaspar - Blumenau	PR	Andamento	km	2,00	55,50%	2.728.227	1.549.252	56,79%
Construção da LT 138kV Pinhalzinho - São Miguel do Oeste	PR	Andamento	km	48,00	88,33%	1.917.018	1.694.448	88,39%
Construção da LT 138kV Ponte Serrada - Concórdia São Cristóvão	PR	Andamento	km	38,00	0,03%	6.191.000	379.388	6,13%
Construção da LT 189kV Joinville Perine - sedd (Joinville Norte - Compartilhada)	PR	Andamento	km	3,00	0,00%	1.200.249	1.110.261	92,50%
Construção da LT 69kV Concórdia - Concórdia São Cristóvão	PR	Andamento	km	8,00	4,00%	6.978.287	290.153	4,16%
Construção da LT 69kV Forquilinha (Esul) -Turvo	PR	Andamento	km	22,64	4,02%	10.017.085	2.955.870	29,51%
Construção LT 138kV Hyosung - Araquari II (BMW)	PR	Andamento	km	2,80	98,57%	1.075.000	1.173.736	109,18%
736 - Construção e ampliação subestação distribuição								
Construção e ampliação de subestação de distribuição	PR	Andamento	unidade	1,00	0,00%	460.277	56.484	12,27%
744 - Ampliação rede distribuição elétrica urbana								
Ampliação de rede de distribuição de energia elétrica urbana	PR	Concluído	poste	22.992,76	100,00%	20.320.000	20.320.000	100,00%
ampliação de Rede de Distribuição Elétrica Urbana - 2ª etapa	PR	Andamento	poste	24.893,00	50,31%	22.000.000	11.067.654	50,31%
922 - Construção de alimentadores								
Construção de alimentadores em rede de distribuição	PR	Andamento	km	161,97	97,63%	16.760.000	16.368.986	97,67%
Total Geral						**152.408.754**	**80.665.334**	**52,93%**

Fonte: Sistema Integrado de Planejamento e Gestão Fiscal - SIGEF / Módulo de Acompanhamento Físico e Financeiro

13. Comercialização, Eficientização. e Medição de Energia Elétrica - 186: Síntese Físico e Financeiro do Programa

Valores Previstos e Realizados em 2014

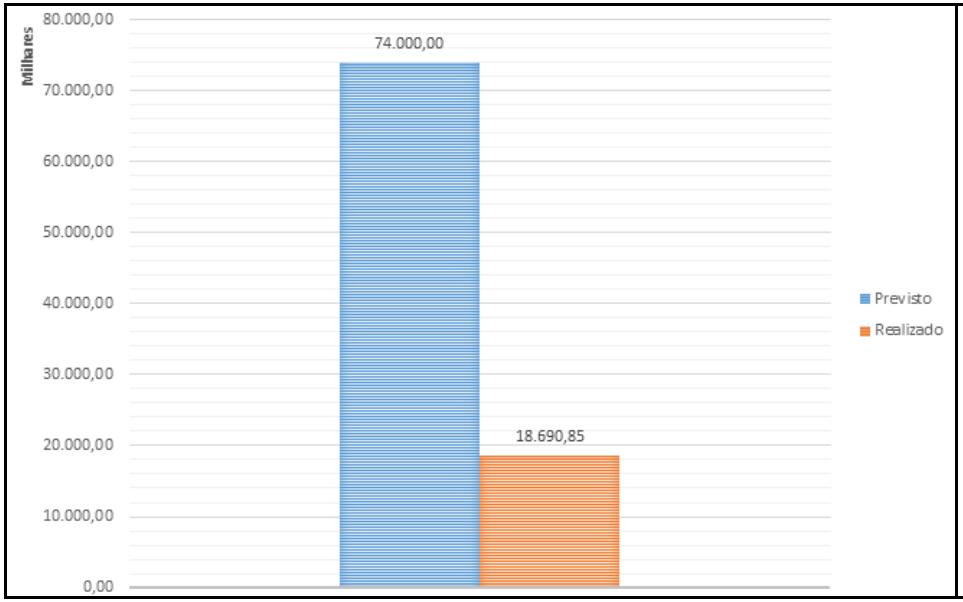

Valores Realizados por Função em 2014

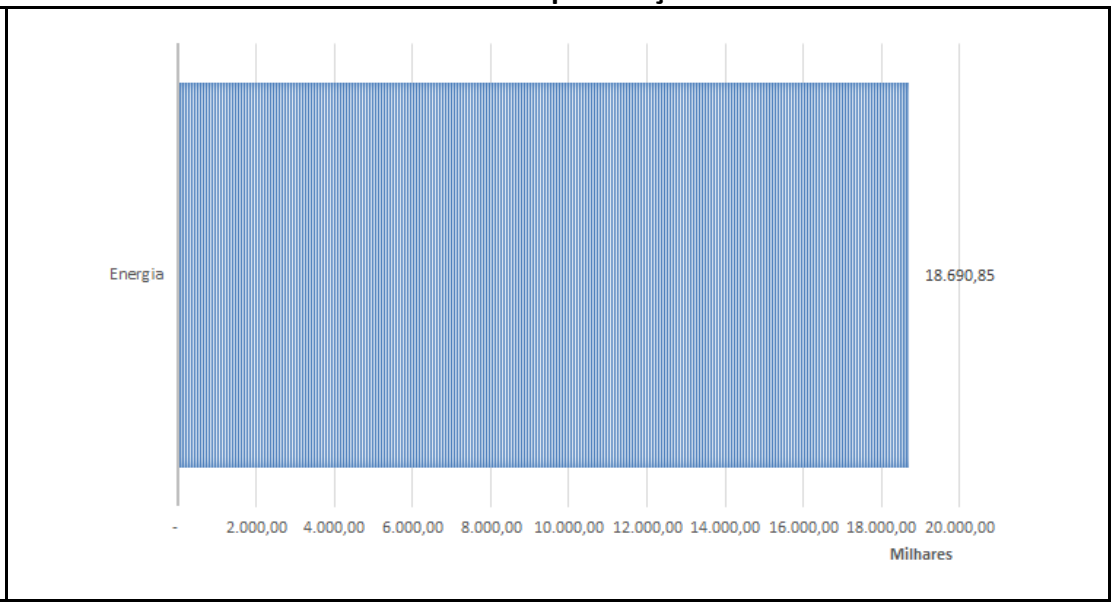

Situação dos Bens e Serviços em 2014

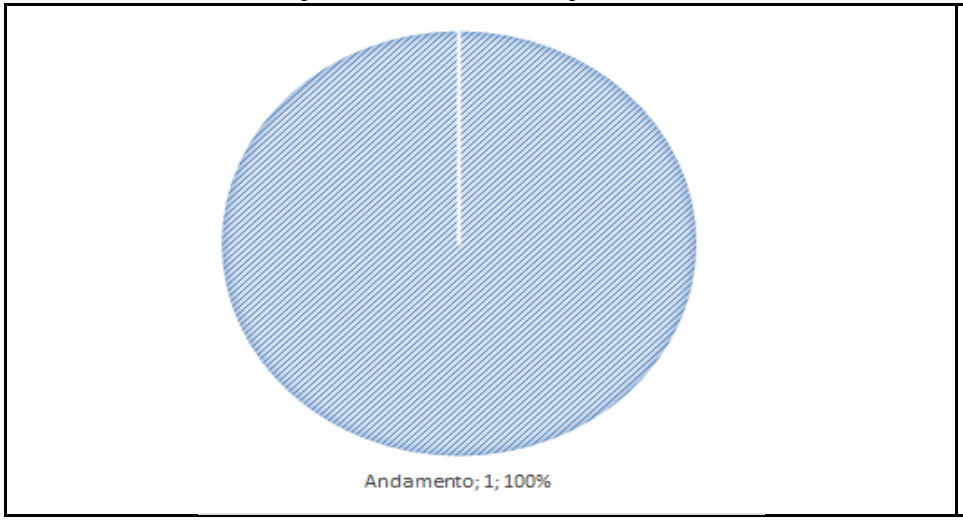

Realização Financeira do Programa de 2012 a 2014

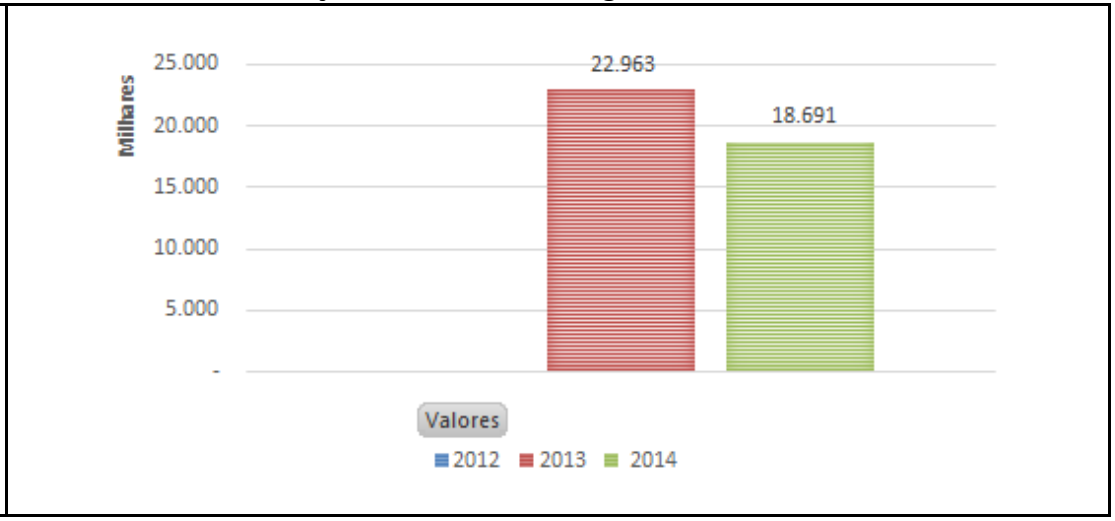

Fonte: Sistema Integrado de Planejamento e Gestão Fiscal - SIGEF / Módulo de Acompanhamento Físico e Financeiro

13.1 Comparativo PPA, LOA e Acompanhamento e Principais Unidades Orçamentárias Atuantes no Programa

Unidade Orçamentária	Previsto	Realizado	Índice - %
41022 - CELESC Distribuiçao S/A	74.000.000	18.690.845	25,26%
Total Geral	**74.000.000**	**18.690.845**	**25,26%**

Fonte: Sistema Integrado de Planejamento e Gestão Fiscal - SIGEF / Módulo de Acompanhamento Físico e Financeiro

Comparativo PPA, LOA e Acompanhamento - 2014

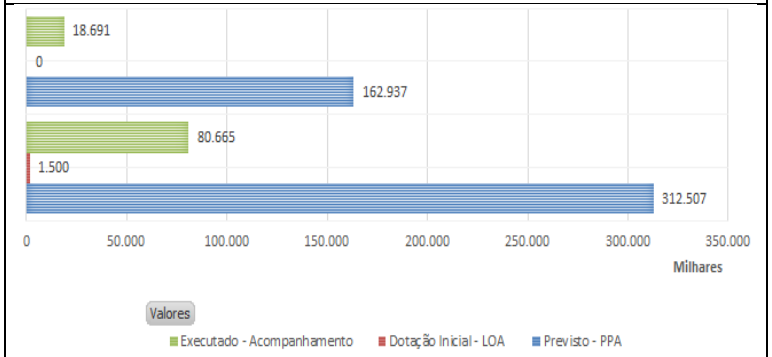

13.2 Bens e Serviços Prestados Oriundos do Programa no Exercício de 2014

Unidade Orçamentária / Subação / Bem ou Serviço	Tipo.	Execução Física				Execução Financeira em R$		
		Situação	Unidade	Previsto	Executado - %	Previsto.	Realizado-2014	Índice-R$
41022 - CELESC Distribuiçao S/A						**74.000.000**	**18.690.845**	**25,26%**
281 - Eficientização energética								
Conservação de Energia	PR	Andamento	MWh/ano	40.717,28	25,26%	74.000.000	18.690.845	25,26%
Total Geral						**74.000.000**	**18.690.845**	**25,26%**

Fonte: Sistema Integrado de Planejamento e Gestão Fiscal - SIGEF / Módulo de Acompanhamento Físico e Financeiro

14. Participações e Parcerias Público Privadas - 188: Síntese Físico e Financeiro do Programa

Valores Previstos e Realizados em 2014

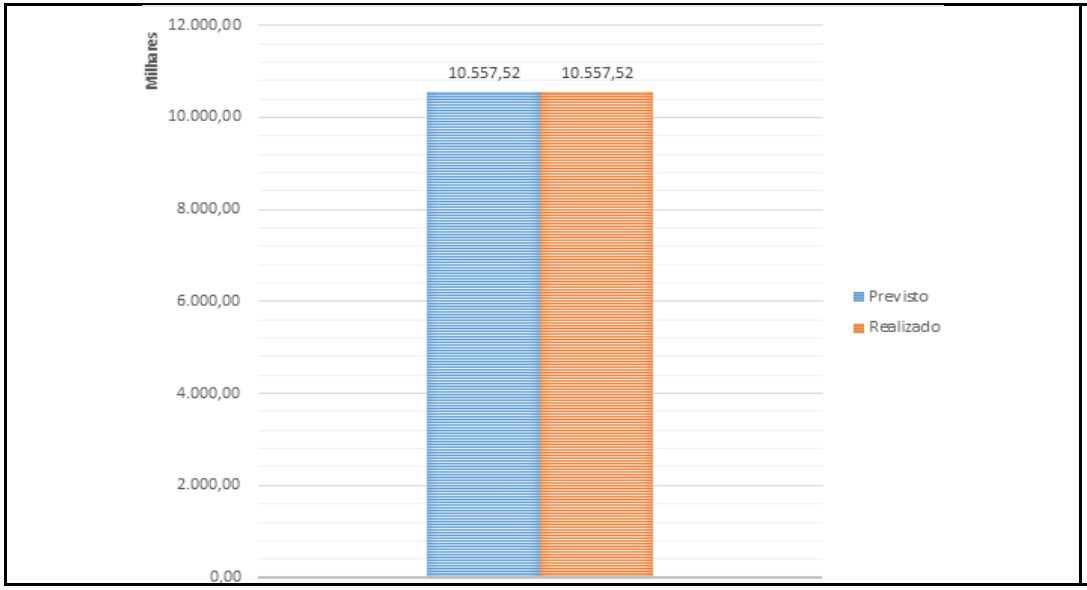

Valores Realizados por Função em 2014

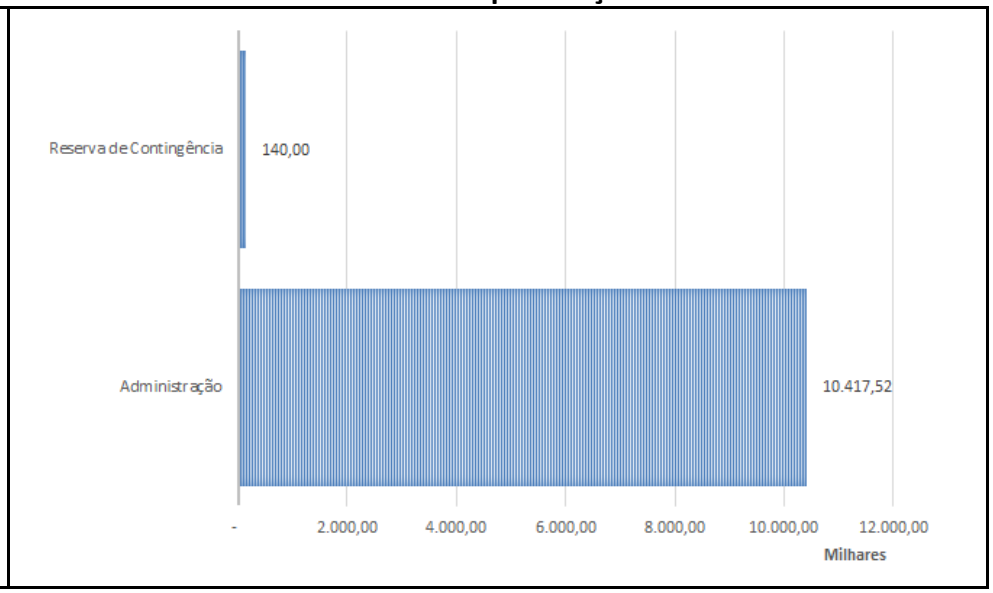

Situação dos Bens e Serviços em 2014

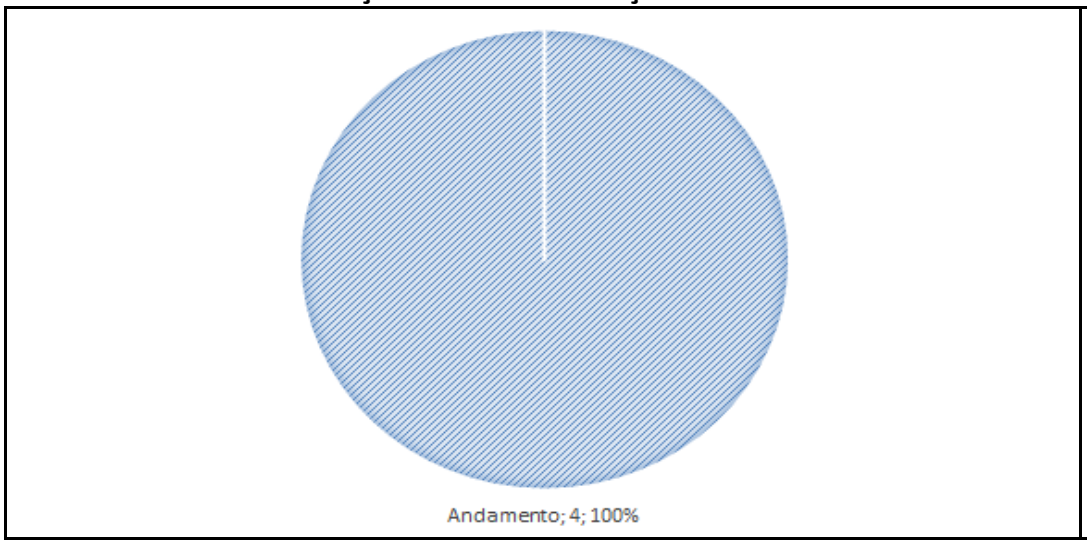

Realização Financeira do Programa de 2012 a 2014

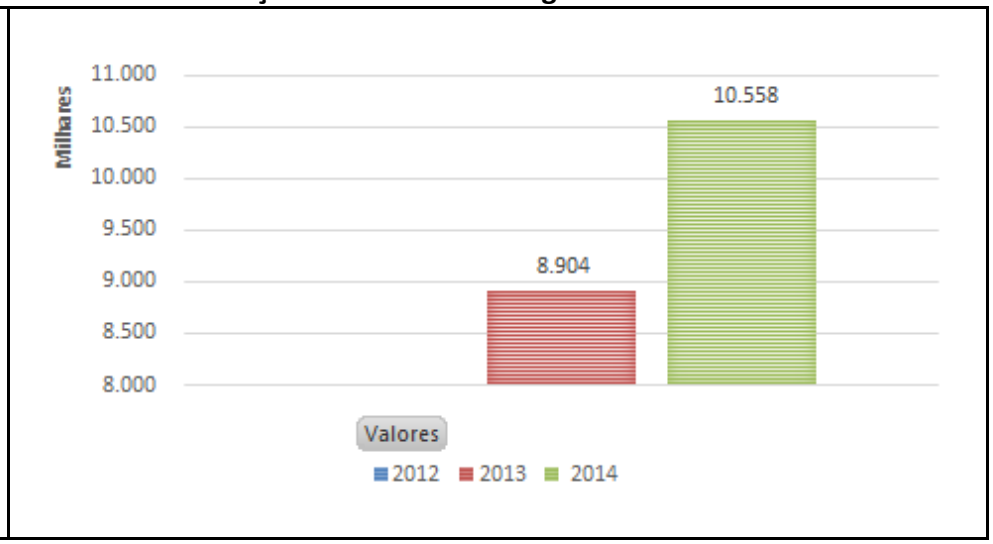

Fonte: Sistema Integrado de Planejamento e Gestão Fiscal - SIGEF / Módulo de Acompanhamento Físico e Financeiro

14.1 Comparativo PPA, LOA e Acompanhamento e Principais Unidades Orçamentárias Atuantes no Programa

Unidade Orçamentária	Previsto	Realizado	Índice - %
41023 - SC Participações e Parcerias S/A	10.557.518	10.557.518	100,00%
Total Geral	**10.557.518**	**10.557.518**	**100,00%**

Fonte: Sistema Integrado de Planejamento e Gestão Fiscal - SIGEF / Módulo de Acompanhamento Físico e Financeiro

Comparativo PPA, LOA e Acompanhamento - 2014

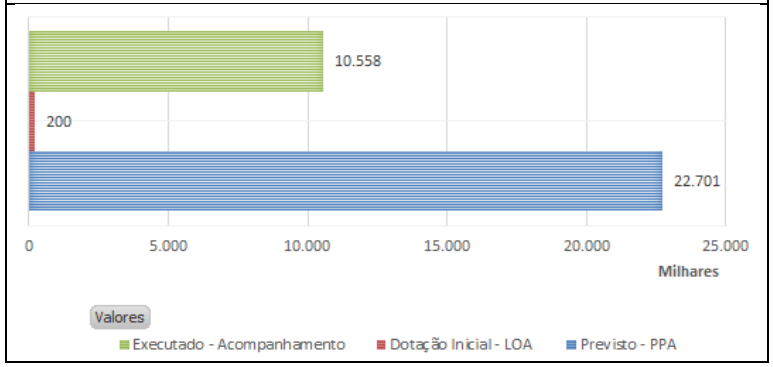

14.2 Bens e Serviços Prestados Oriundos do Programa no Exercício de 2014

Unidade Orçamentária / Subação / Bem ou Serviço	Tipo.	Execução Física				Execução Financeira em R$		
		Situação	Unidade	Previsto	Executado - %	Previsto.	Realizado-2014	Índice-R$
41023 - SC Participações e Parcerias S/A						**11.377.518**	**10.557.518**	**92,79%**
11680 - Participação em concessões, SPE, empresas e outras modalidades								
Aporte de Capital na Empresa Novaer Craft Empreendimentos Aeronáuticos S.A.	AT	Andamento	unidade	1,00	97,00%	5.805.318	5.805.318	100,00%
Aporte de Capital Social a integralizar na empresa Sapiens Parque S.A.	AT	Andamento	unidade	1,00	5,00%	4.500.000	4.500.000	100,00%
Aporte de capital Social na empresa SC Ambiental S.A.	AT	Andamento	unidade	1,00	0,00%	112.200	112.200	100,00%
11682 - Participação acionária na constituição de Fundos - SC Par								
Integralização de Quotas do FIR Capital BZPLAN - FUNDO SC	PR	Andamento	unidade	1,01	7,92%	960.000	140.000	14,58%
Total Geral						**11.377.518**	**10.557.518**	**92,79%**

Fonte: Sistema Integrado de Planejamento e Gestão Fiscal - SIGEF / Módulo de Acompanhamento Físico e Financeiro

15. Estudos, Projetos e Informações Estratégicas - 210: Síntese Físico e Financeiro do Programa

Valores Previstos e Realizados em 2014

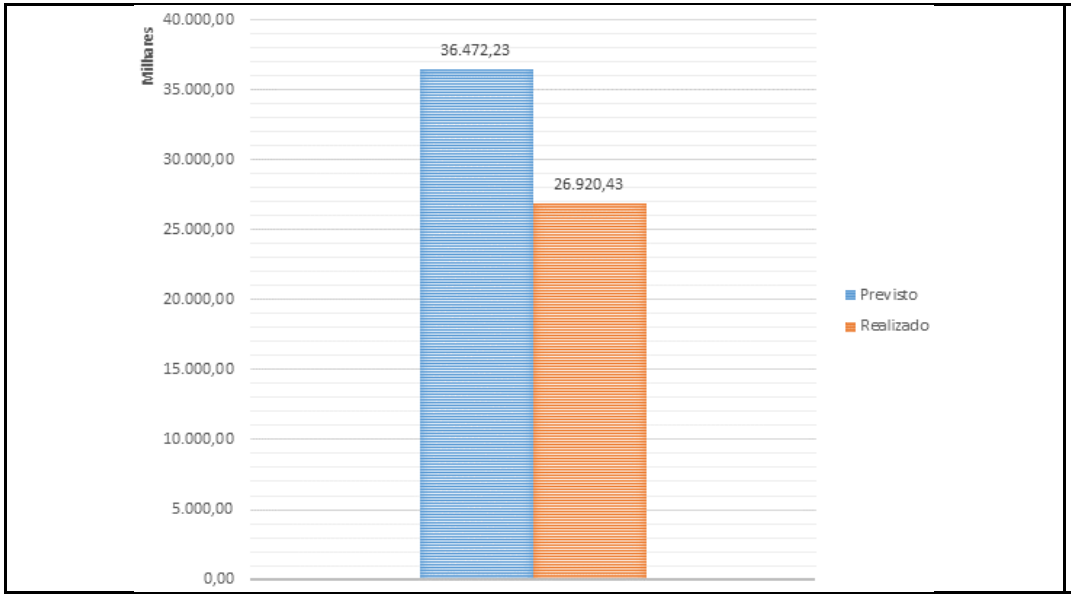

Valores Realizados por Função em 2014

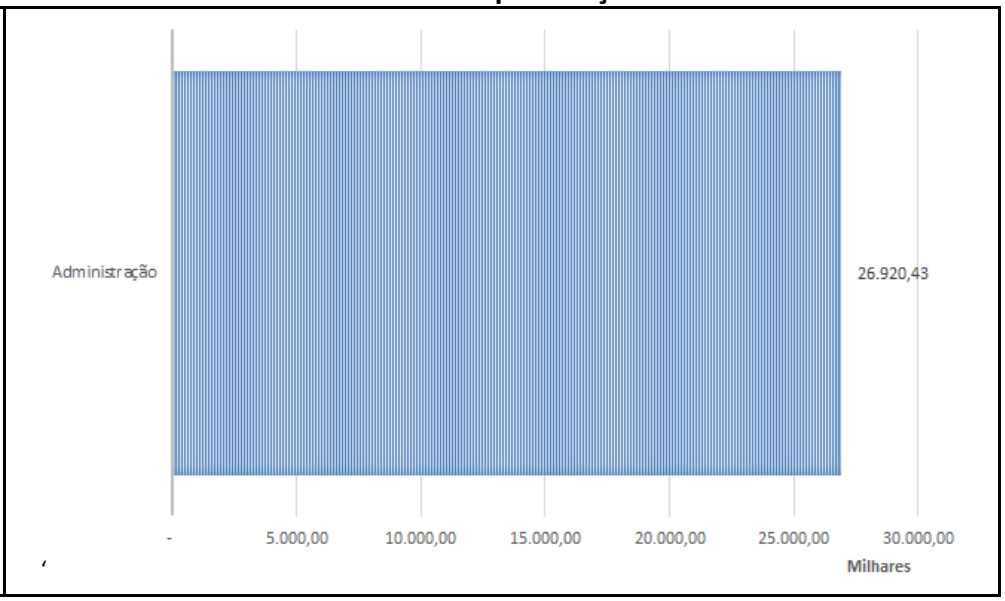

Situação dos Bens e Serviços em 2014

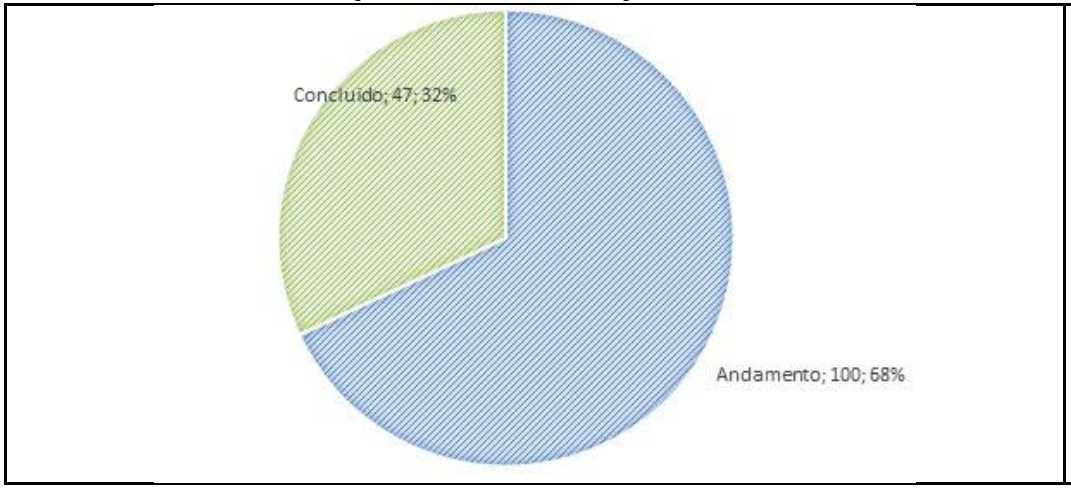

Realização Financeira do Programa de 2012 a 2014

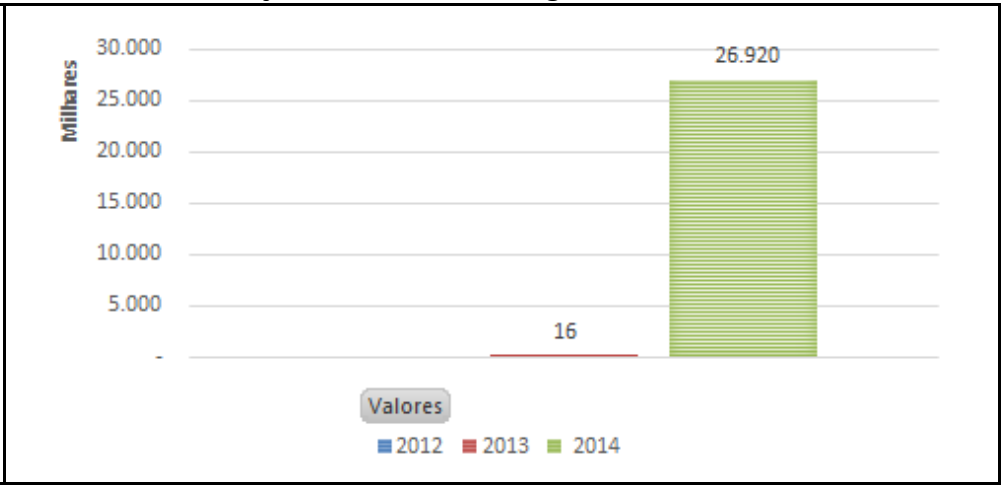

Fonte: Sistema Integrado de Planejamento e Gestão Fiscal - SIGEF / Módulo de Acompanhamento Físico e Financeiro

15.1 Comparativo PPA, LOA e Acompanhamento e Principais Unidades Orçamentárias Atuantes no Programa

Unidade Orçamentária	Previsto	Realizado	Índice - %
52030 - Fundação Escola de Governo - ENA	139.936	113.990	81,46%
60001 - Secretaria de Estado de Desenvolvimento Regional - Itapiranga	218.189	318.184	145,83%
61001 - Secretaria de Estado de Desenvolvimento Regional - Quilombo	542.992	542.992	100,00%
62001 - Secretaria de Estado de Desenvolvimento Regional - Seara	473.739	702.788	148,35%
63001 - Secretaria de Estado de Desenvolvimento Regional - Taió	20.000	939.996	4699,98 %
66001 - Secretaria de Estado de Desenvolvimento Regional - Timbó	1.886.450	1.230.966	65,25%
67001 - Secretaria de Estado de Desenvolvimento Regional - Braço do Norte	1.221.644	1.220.894	99,94%
70001 - Secretaria de Estado de Desenvolvimento Regional - São Miguel D´Oeste	315.944	272.487	86,25%
71001 - Secretaria de Estado de Desenvolvimento Regional - Maravilha	623.972	560.339	89,80%
72001 - Secretaria de Estado de Desenvolvimento Regional - São Lourenço do Oeste	400.000	299.992	75,00%
73001 - Secretaria de Estado de Desenvolvimento Regional - Chapecó	664.048	713.948	107,51%
74001 - Secretaria de Estado de Desenvolvimento Regional - Xanxerê	629.992	629.992	100,00%
75001 - Secretaria de Estado de Desenvolvimento Regional - Concórdia	49.998	49.998	100,00%
76001 - Secretaria de Estado de Desenvolvimento Regional - Joaçaba	100.000	160.000	160,00%
77001 - Secretaria de Estado de Desenvolvimento Regional - Campos Novos	79.998	79.998	100,00%
78001 - Secretaria de Estado de Desenvolvimento Regional - Videira	134.433	134.433	100,00%
79001 - Secretaria de Estado de Desenvolvimento Regional - Caçador	150.000	150.000	100,00%
80001 - Secretaria de Estado de Desenvolvimento Regional - Curitibanos	346.973	346.533	99,87%
81001 - Secretaria de Estado de Desenvolvimento Regional - Rio do Sul	170.000	170.000	100,00%
82001 - Secretaria de Estado de Desenvolvimento Regional - Ituporanga	599.949	529.843	88,31%
83001 - Secretaria de Estado de Desenvolvimento Regional - Ibirama	380.061	377.055	99,21%
85001 - Secretaria de Estado de Desenvolvimento Regional - Brusque	1.302.078	1.078.669	82,84%
86001 - Secretaria de Estado de Desenvolvimento Regional - Itajaí	259.800	259.800	100,00%
87001 - Secretaria de Estado de Desenvolvimento Regional - Grande Florianópolis	14.143.316	5.419.773	38,32%
88001 - Secretaria de Estado de Desenvolvimento Regional - Laguna	249.998	246.811	98,72%
89001 - Secretaria de Estado de Desenvolvimento Regional - Tubarão	3.465.740	3.314.864	95,65%
90001 - Secretaria de Estado de Desenvolvimento Regional - Criciúma	2.744.509	1.744.509	63,56%
91001 - Secretaria de Estado de Desenvolvimento Regional - Araranguá	3.331.821	3.331.814	100,00%
92001 - Secretaria de Estado de Desenvolvimento Regional - Joinville	434.503	14.000	3,22%
93001 - Secretaria de Estado de Desenvolvimento Regional - Jaraguá do Sul	367.383	367.383	100,00%

Comparativo PPA, LOA e Acompanhamento - 2014

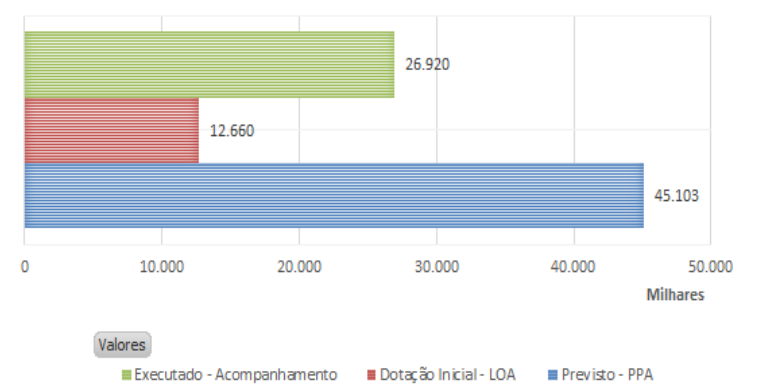

Unidade Orçamentária	Previsto	Realizado	Índice - %
96001 - Secretaria de Estado de Desenvolvimento Regional - Lages	197.279	408.914	207,28%
98001 - Secretaria de Estado de Desenvolvimento Regional - Palmitos	200.000	99.996	50,00%
99001 - Secretaria de Estado de Desenvolvimento Regional - Dionísio Cerqueira	627.490	1.089.471	173,62%
Total Geral	**36.472.231**	**26.920.428**	**73,81%**

Fonte: Sistema Integrado de Planejamento e Gestão Fiscal - SIGEF / Módulo de Acompanhamento Físico e Financeiro

15.2 Bens e Serviços Prestados Oriundos do Programa no Exercício de 2014

Unidade Orçamentária / Subação / Bem ou Serviço	Tipo	Execução Física				Execução Financeira em R$		
		Situação	Unidade	Previsto	Executado - %	Previsto.	Realizado-2014	Índice-R$
52030 - Fundação Escola de Governo - ENA				**180,00**	**0,00%**	**139.936**	**113.990**	**81,46%**
11502 - Contratação de pessoa jurídica qualificada para desenvolvimento de projetos - SPG								
Promover programa de capacitação sobre Planos Diretores aos servidores Municipais	PR	Andamento	unidade	150,00	0,00%	113.398	95.444	84,17%
11533 - Gestão do processo de descentralização de serviços públicos - SPG								
Realização de reunião técnica com as SDRs e instituições nível sup. - Descentralização Adm	PR	Andamento	aluno	30,00	0,00%	26.538	18.546	69,88%
60001 - Secretaria de Estado de Desenvolvimento Regional - Itapiranga						**218.189**	**318.184**	**145,83%**
12053 - Ações estratégicas de desenvolvimento regional - SDR - Itapiranga								
MELHORAMENTO DA REDE LÓGICA	PR	Andamento	unidade	1,00	0,00%	19.500	19.500	100,00%
RECURSOS PARA ÁREA DE INFRAESTRUTURA NO MUNICIPIO DE SANTA HELENA	PR	Andamento	unidade	1,00	0,00%	100.000	200.000	200,00%
REFORMA DE PONTE EM ESTRADA ESTADUAL NAO PAVIMENTADA	PR	Andamento	obra	98.688,84	0,00%	98.689	98.684	100,00%
61001 - Secretaria de Estado de Desenvolvimento Regional - Quilombo						**542.992**	**542.992**	**100,00%**
12060 - Ações estratégicas de desenvolvimento regional - SDR - Quilombo								
Aquisição de Trator Agrícola e Plantadeira Hidráulica	PR	Concluído	unidade	1,00	100,00%	100.000	100.000	100,00%
Construção de Agroindústria do Mel	PR	Andamento	unidade	1,00	8,00%	100.000	100.000	100,00%
Pavimentação asfáltica e sinalização de ruas no perímetro urbano de Formosa do Sul	PR	Andamento	unidade	1,00	34,00%	192.992	192.992	100,00%
Pavimentação asfáltica no perímetro urbano do município de Quilombo - SC	PR	Andamento	unidade	1,00	20,00%	50.000	50.000	100,00%
Recuperação de Trator de Esteira	PR	Concluído	unidade	1,00	100,00%	100.000	100.000	100,00%
62001 - Secretaria de Estado de Desenvolvimento Regional - Seara						**473.739**	**702.788**	**148,35%**
12063 - Ações estratégicas de desenvolvimento regional - SDR - Seara								
Gladis Regina Bizolo dos Santos	PR	Andamento	unidade	1,00	0,00%	50.000	169.999	340,00%
Gládis Regina Bizolo dos Santos	PR	Andamento	unidade	6,00	0,00%	423.739	532.789	125,74%
63001 - Secretaria de Estado de Desenvolvimento Regional - Taió						**20.000**	**939.996**	**4699,98%**
12064 - Ações estratégicas de desenvolvimento regional - SDR - Taió								
Açoes de desenvolvimento regional	PR	Andamento	unidade	1,00	0,00%	20.000	939.996	4699,98%
66001 - Secretaria de Estado de Desenvolvimento Regional - Timbó						**1.886.450**	**1.230.966**	**65,25%**
12065 - Ações estratégicas de desenvolvimento regional - SDR - Timbó								
Aquisição de um Caminhão tipo rigido 6x4 para Bombeiro Militar de Timbó	PR	Concluído	unidade	1,00	100,00%	280.000	180.000	64,29%

Unidade Orçamentária / Subação / Bem ou Serviço	Tipo	Execução Física				Execução Financeira em R$		
		Situação	Unidade	Previsto	Executado - %	Previsto.	Realizado-2014	Índice-R$
Construção da Sede do Corpo de Bombeiro de Benedito Novo e Doutor Pedrinho	PR	Andamento	unidade	1,00	92,00%	346.000	224.941	65,01%
Construção da Sede do Corpo de Bombeiros Militar de Rio dos Cedros	PR	Concluído	unidade	1,00	94,00%	374.000	123.096	32,91%
Construção da sede do Corpo de Bombeiros Militar de Timbó	PR	Andamento	% de execução	100,00	55,43%	886.450	702.929	79,30%
67001 - Secretaria de Estado de Desenvolvimento Regional - Braço do Norte						**1.221.644**	**1.220.894**	**99,94%**
12042 - Ações estratégicas de desenvolvimento regional - SDR - Braço do Norte								
Aquisição de academias populares para o município de São Martinho.	PR	Andamento	unidade	1,00	0,00%	50.000	50.000	100,00%
Aquisição de equipamentos de academias	PR	Andamento	unidade	1,00	0,00%	40.000	40.000	100,00%
Confecção de projeto de uma ponte de concreto no centro do município.	PR	Andamento	unidade	1,00	0,00%	150.000	150.000	100,00%
Construção parques infantis.	PR	Andamento	unidade	1,00	0,00%	30.000	30.000	100,00%
Elaboração do projeto Anel Viário.	PR	Andamento	unidade	1,00	0,00%	320.000	320.000	100,00%
Pavimentação e drenagem de ruas no munucípio de São Ludgero	PR	Andamento	unidade	1,00	0,00%	217.714	217.714	100,00%
Realização da FEAGRO no município de Braço do Norte.	PR	Concluído	unidade	1,00	0,00%	99.999	99.999	100,00%
Realização do Festival Estudantil da Canção escolas estaduais muncípio de Braço do Norte.	PR	Andamento	unidade	1,00	100,00%	23.950	23.200	96,87%
Recuperação da Malha Viaria das Rodovias Municipais do municipio de Grão Pará	PR	Andamento	unidade	1,00	0,00%	150.000	150.000	100,00%
Recuperação da malha viária das rodovias municipais.	PR	Andamento	unidade	1,00	0,00%	100.000	100.000	100,00%
Reforma da quadra e melhorias no Ginásio Municipal Athilio Ghisi.	PR	Andamento	unidade	1,00	0,00%	39.980	39.980	100,00%
70001 - Secretaria de Estado de Desenvolvimento Regional - São Miguel D´Oeste						**315.944**	**272.487**	**86,25%**
12041 - Ações estratégicas de desenvolvimento regional - SDR - São Miguel do Oeste								
2014TR002473 - DESCANSO - AQUISIÇÃO TUBOS CONCRETOS	PR	Andamento	equipamento	1,00	0,00%	35.000	35.000	100,00%
ADQUIRIR VEICULO PARA SECRETARIA MUNICIPAL DE AGRICULTURA DE BARRA BONITA	PR	Andamento	município	1,00	0,00%	30.000	30.000	100,00%
CONVÊNIO 2014TR000541 - SÃO MIGUEL DO OESTE	PR	Andamento	unidade	1,00	35,00%	200.000	200.000	100,00%
PREMIAR ETAPA FINAL FERCAN NA REGIÃO DE SÃO MIGUEL DO OESTE	PR	Concluído	município	7,00	100,00%	944	4.864	515,25%
REALIZAÇÃO DE EVENTOS ESPORTIVOS SDR	PR	Andamento	unidade	3,00	5,00%	50.000	2.623	5,25%
71001 - Secretaria de Estado de Desenvolvimento Regional - Maravilha						**630.967**	**560.339**	**88,81%**
12058 - Ações estratégicas de desenvolvimento regional - SDR - Maravilha								
CONTRATAÇÃO SERVIÇOS DE MÃO DE OBRA PARA INSTALAÇÃO E DESMOLIBILIZAÇÃO DE MATERIAIS -	PR	Concluído	unidade	1,00	0,00%	13.991	6.995	50,00%
CONVENIO PREFEITURA MUNICIPAL DE FLOR DO SERTÃO - RECUPERAÇÃO DE ESTRADAS VICINAIS	PR	Andamento	unidade	1,00	54,00%	340.653	278.720	81,82%
Realização de eventos - SDR de Maravilha	PR	Concluído	unidade	2,00	0,00%	3.400	1.700	50,00%
REFORMA DO MÓDULO ESPORTIVO	PR	Concluído	unidade	1,00	0,00%	72.924	72.924	100,00%
Termo de convênio n.1351/2014,com a Pref.de Sul Brasil	PR	Concluído	unidade	1,00	0,00%	200.000	200.000	100,00%
72001 - Secretaria de Estado de Desenvolvimento Regional - São Lourenço do Oeste						**400.000**	**299.992**	**75,00%**
12062 - Ações estratégicas de desenvolvimento regional - SDR - São Lourenço do Oeste								
Ações para implantação do Plano de Desenvolvimento Regional	PR	Andamento	unidade	7,00	0,00%	400.000	299.992	75,00%

Unidade Orçamentária / Subação / Bem ou Serviço	Tipo	Execução Física				Execução Financeira em R$		
		Situação	Unidade	Previsto	Executado - %	Previsto.	Realizado-2014	Índice-R$
73001 - Secretaria de Estado de Desenvolvimento Regional - Chapecó						**664.048**	**713.948**	**107,51%**
12032 - Ações estratégicas de desenvolvimento regional - SDR - Chapecó								
AQUISIÇÃO DE EQUIPAMENTOS PARA PROJETO ATLETA DO FUTURO	PR	Concluído	unidade	1,00	200,00%	413.971	413.971	100,00%
Aquisição de ônibus para APAE do município de Chapecó	PR	Andamento	veículo	1,00	100,00%	249.977	249.977	100,00%
Aquisição de veiculo para município de Guatambu.	PR	Concluído	veículo	1,00	200,00%	100	50.000	50000,00 %
74001 - Secretaria de Estado de Desenvolvimento Regional - Xanxerê						**629.992**	**629.992**	**100,00%**
12043 - Ações estratégicas de desenvolvimento regional - SDR - Xanxerê								
Aquisição de ambulancia	PR	Concluído	unidade	1,00	100,00%	100.000	100.000	100,00%
Construção de Cobertura de Quadra Poliesportiva	PR	Andamento	unidade	1,00	0,00%	99.992	99.992	100,00%
Jader Adriel Danielli	PR	Andamento	unidade	1,00	0,00%	30.000	30.000	100,00%
Manutenção de estradas vicinais	PR	Concluído	unidade	1,00	100,00%	50.000	50.000	100,00%
Obras de infraestrutura em Ruas no Municipio de Ponte Serrada	PR	Andamento	convênio	1,00	0,00%	200.000	200.000	100,00%
Pavimentação com pedras irregulares	PR	Concluído	unidade	1,00	100,00%	50.000	50.000	100,00%
Pavimentação em vias Públicas no Município de Vargeão	PR	Andamento	unidade	1,00	6,00%	100.000	100.000	100,00%
75001 - Secretaria de Estado de Desenvolvimento Regional - Concórdia						**49.998**	**49.998**	**100,00%**
12045 - Ações estratégicas de desenvolvimento regional - SDR - Concórdia								
Convêniode transferência de recursos entre a SDR-Concórdia e município de Peritiba	PR	Andamento	unidade	1,00	0,00%	49.998	49.998	100,00%
76001 - Secretaria de Estado de Desenvolvimento Regional - Joaçaba						**100.000**	**160.000**	**160,00%**
12044 - Ações estratégicas de desenvolvimento regional - SDR - Joaçaba								
Pavimentação das ruas do distrito de Alto Alegre	PR	Andamento	unidade	1,00	0,00%	100.000	160.000	160,00%
77001 - Secretaria de Estado de Desenvolvimento Regional - Campos Novos						**79.998**	**79.998**	**100,00%**
12046 - Ações estratégicas de desenvolvimento regional - SDR - Campos Novos								
AQUISIÇÃO DE DISTRIBUIDORES ADUBO SOLIDO E UM ADUBO LIQUIDO	PR	Andamento	unidade	1,00	0,00%	49.998	49.998	100,00%
CONVENIO COM MUNICIPIO DE IBIAM	PR	Andamento	unidade	1,00	0,00%	30.000	30.000	100,00%
78001 - Secretaria de Estado de Desenvolvimento Regional - Videira						**134.433**	**134.433**	**100,00%**
12048 - Ações estratégicas de desenvolvimento regional - SDR - Videira								
Reforma da Secretaria de Educação de Fraiburgo	PR	Andamento	unidade	1,00	0,00%	100.000	100.000	100,00%
Reforma delegacia de Comarca Videira	PR	Concluído	unidade	1,00	200,00%	34.433	34.433	100,00%
79001 - Secretaria de Estado de Desenvolvimento Regional - Caçador						**150.000**	**150.000**	**100,00%**
12049 - Ações estratégicas de desenvolvimento regional - SDR - Caçador								
AÇÕES PARA IMPLANTAÇÃO DO DESENVOLVIMENTO REGIONAL	PR	Andamento	unidade	1,00	0,00%	150.000	150.000	100,00%
80001 - Secretaria de Estado de Desenvolvimento Regional - Curitibanos						**346.973**	**346.533**	**99,87%**
12050 - Ações estratégicas de desenvolvimento regional - SDR - Curitibanos								
ELABORAÇÃO DO PLANO DE DESENVOLVIMENTO REGIONAL	PR	Andamento	unidade	1,00	0,00%	47.000	46.560	99,06%
PAVIMENTAÇÃO DA RUA PAULO DE ASSIS MENDES	PR	Andamento	unidade	1,00	0,00%	299.973	299.973	100,00%
81001 - Secretaria de Estado de Desenvolvimento Regional - Rio do Sul						**170.000**	**170.000**	**100,00%**
12052 - Ações estratégicas de desenvolvimento regional - SDR - Rio do Sul								

Unidade Orçamentária / Subação / Bem ou Serviço	Tipo	Execução Física				Execução Financeira em R$		
		Situação	Unidade	Previsto	Executado - %	Previsto.	Realizado-2014	Índice-R$
Aquisição de Cascalho Britado Município Agrolândia	PR	Andamento	unidade	1,00	0,00%	20.000	20.000	100,00%
Reforma Ginásio de Esporte de Agronomica	PR	Andamento	unidade	1,00	0,00%	150.000	150.000	100,00%
82001 - Secretaria de Estado de Desenvolvimento Regional - Ituporanga						**599.949**	**529.843**	**88,31%**
12056 - Ações estratégicas de desenvolvimento regional - SDR - Ituporanga								
AÇÕES PARA IMPLANTAÇÃO DO PLANO DO DESENVOLVIMENTO REGIONAL - SDR ITUPORANGA	PR	Andamento	unidade	10,00	0,00%	599.949	529.843	88,31%
83001 - Secretaria de Estado de Desenvolvimento Regional - Ibirama						**380.061**	**377.055**	**99,21%**
12051 - Ações estratégicas de desenvolvimento regional - SDR - Ibirama								
3ª EDIÇÃO DO ENCONTRO DE PROMOÇÃO DA SAÚDE	PR	Concluído	unidade	1,00	100,00%	9.701	2.001	20,62%
Ações para a Implantação do Plano do Desenvolvimento Regional	PR	Andamento	unidade	1,00	0,00%	400	5.094	1273,50%
AQUISIÇÃO DE UM VEÍCULO UTILITÁRIO TIPO BAU	PR	Concluído	unidade	1,00	200,00%	39.960	39.960	100,00%
CONCLUSÃO DA SEDE DA REDE FEMININA DE COMBATE AO CÂNCER	PR	Concluído	unidade	1,00	100,00%	150.000	150.000	100,00%
CONSTRUÇÃO DE UM POSTO DE SAÚDE NO MUNICÍPIO DE VITOR MEIRELES	PR	Andamento	unidade	1,00	30,00%	180.000	180.000	100,00%
85001 - Secretaria de Estado de Desenvolvimento Regional - Brusque						**1.302.078**	**1.078.669**	**82,84%**
12054 - Ações estratégicas de desenvolvimento regional - SDR - Brusque								
Aquisição de mamógrafo para a Rede Feminina de Combate ao Câncer em Brusque	PR	Andamento	unidade	1,00	0,00%	147.000	147.000	100,00%
Aquisição de um gerador para o Hospital Municipal de Canelinha	PR	Concluído	unidade	1,00	100,00%	80.000	80.000	100,00%
Drenagem Adequada Aquisiçao de tubos de Concreto	PR	Andamento	unidade	1,00	0,00%	40.000	40.000	100,00%
Drenagem, pavimentação e sinalização do primeiro trecho da Rua Godofredo Benevenutti	PR	Andamento	unidade	1,00	0,00%	300.000	300.000	100,00%
Drenagem, pavimentação e sinalização do segundo trecho da Rua Godofredo Benevenutti	PR	Andamento	unidade	1,00	0,00%	300.000	300.000	100,00%
Execução de TerraPlanagem para retirada de barreiras no municipio de Brusque	PR	Andamento	unidade	1,00	0,00%	227.409	4.000	1,76%
Melhorias de atendimento no Hospital Monsenhor Loks.	PR	Concluído	unidade	1,00	100,00%	60.000	60.000	100,00%
Recuperação Asfáltica na SC 108	PR	Andamento	unidade	1,00	0,00%	147.669	147.669	100,00%
86001 - Secretaria de Estado de Desenvolvimento Regional - Itajaí						**259.800**	**259.800**	**100,00%**
12037 - Ações estratégicas de desenvolvimento regional - SDR - Itajaí								
Apreensão e guarda de animais - SDR Itajaí	PR	Andamento	projeto	100,00	15,00%	24.800	24.800	100,00%
Aquisição de computadores para inclusão digital do Centro Adão da Rosa	PR	Concluído	unidade	1,00	0,00%	35.000	35.000	100,00%
Drenagem Pluvial e Pavimentação da Rua Raul Couto - Navegantes	PR	Concluído	% de execução	100,00	100,00%	200.000	200.000	100,00%
87001 - Secretaria de Estado de Desenvolvimento Regional - Grande Florianópolis						**14.143.316**	**5.419.773**	**38,32%**
12030 - Ações estratégicas de desenvolvimento regional - SDR - Grande Florianópolis								
CLIMATIZAÇÃO DO CATI/São José	PR	Andamento	unidade	1,00	0,00%	104.218	208.436	200,00%
CONSTRUÇÃO DE UMA PISCINA COBERTA NO CATI/SÃO JOSÉ	PR	Andamento	unidade	1,00	0,00%	649.989	433.326	66,67%
RECUPERAÇÃO DE PONTES MISTAS DO INTERIO DO MUNICÍPIO DE ANITÁPOLIS	PR	Andamento	unidade	1,00	0,00%	50.000	50.000	100,00%
RECUPERAÇÃO DE RODOVIAS DO MUNICÍPIO DE ANGELINA	PR	Andamento	unidade	1,00	0,00%	199.080	199.080	100,00%
RECUPERAÇÃO E PAVIMENTAÇÃO DE RUAS E AVENIDAS - FLORIANÓPOLIS	PR	Andamento	unidade	1,00	0,00%	12.998.459	4.387.356	33,75%
SUBSTITUIÇÃO DO TELHADO DO CATI/SÃO JOSÉ	PR	Andamento	unidade	1,00	0,00%	141.570	141.575	100,00%

Unidade Orçamentária / Subação / Bem ou Serviço	Tipo	Execução Física				Execução Financeira em R$		
		Situação	Unidade	Previsto	Executado - %	Previsto.	Realizado-2014	Índice-R$
88001 - Secretaria de Estado de Desenvolvimento Regional - Laguna						**249.998**	**246.811**	**98,72%**
12055 - Ações estratégicas de desenvolvimento regional - SDR - Laguna								
Aquisição de um micro onibus , para transporte de pacientes.	PR	Concluído	unidade	1,00	100,00%	150.000	146.812	97,87%
PAVIMENTAÇÃO DE TRECHOS DA RUA VOLUNTÁRIO FRANCISCO OLIVEIRA E TRAVESSA GRÃO PARÁ - LAGUNA	PR	Andamento	unidade	1,00	0,00%	99.998	99.998	100,00%
89001 - Secretaria de Estado de Desenvolvimento Regional - Tubarão						**3.465.740**	**3.314.864**	**95,65%**
12057 - Ações estratégicas de desenvolvimento regional - SDR - Tubarão								
Análise Físico-Químico de água.	PR	Concluído	unidade	1,00	3600,00%	3.200	3.200	100,00%
Aquisição de um micro-ônibus - município de Jaguaruna/SC	PR	Concluído	unidade	0,01	100,00%	150.000	150.000	100,00%
Aquisição de veículo para a Secretaria de Administração do município de Jaguaruna/SC	PR	Concluído	unidade	2,00	100,00%	50.000	50.000	100,00%
Aquisição de veículo para o Instituto do Meio Ambiente - município de Jaguaruna/SC	PR	Concluído	unidade	0,01	100,00%	25.000	25.000	100,00%
Coffee Break referente a eventos APAE, GERED E GERSA.	PR	Concluído	unidade	20.416,00	100,00%	20.416	20.416	100,00%
Construção de pista de skate no município de Jaguaruna/SC	PR	Andamento	unidade	1,00	40,00%	72.261	72.261	100,00%
Construção de pista de skate no município de Tubarão/SC	PR	Concluído	unidade	1,00	100,00%	175.331	24.455	13,95%
Construção de uma ponte na região de Pedras Grandes/SC	PR	Concluído	unidade	1,00	0,00%	106.231	106.231	100,00%
Implantação da Central do Cidadão no município de Gravatal	PR	Andamento	unidade	2,00	0,00%	200.000	200.000	100,00%
Pavimentação com lajotas realizada no município de Sangão/SC	PR	Andamento	unidade	1,00	10,00%	200.000	200.000	100,00%
Produção de Eventos - III Feira das Profissões do CEDUP	PR	Concluído	unidade	0,01	100,00%	49.050	49.050	100,00%
Realização da Feira da Casa Pronta - Tubarão	PR	Concluído	unidade	0,01	100,00%	149.250	149.250	100,00%
Recuperação de estradas vicinais no município de Gravatal/SC	PR	Andamento	unidade	2,00	17,50%	1.100.000	1.100.000	100,00%
Recuperação de estradas vicinais no município de Jaguaruna/SC	PR	Andamento	unidade	1,01	29,70%	265.000	265.000	100,00%
Recuperação de estradas vicinais no município de Sangão/SC	PR	Andamento	unidade	1,00	20,00%	500.000	500.000	100,00%
Recuperação e pavimentação de estradas no município de Jaguaruna/SC	PR	Andamento	unidade	1,00	25,00%	200.000	200.000	100,00%
Reforma/ampliação do salão de festas do módulo esportivo do município de Treze de Maio/SC	PR	Andamento	unidade	1,00	30,00%	200.000	200.000	100,00%
90001 - Secretaria de Estado de Desenvolvimento Regional - Criciúma						**2.744.509**	**1.744.509**	**63,56%**
12035 - Ações estratégicas de desenvolvimento regional - SDR - Criciúma								
Adquirir 01 (um) saibro para recuperação de estradas vicinais em Morro da Fumaça.	PR	Andamento	unidade	1,00	0,00%	124.992	124.992	100,00%
Adquirir 01 (um) veículo de pequeno porte para o município de Forquilhinha.	PR	Concluído	unidade	1,00	100,00%	30.000	30.000	100,00%
Adquirir 01 veículo para transporte de pacientes de TFD, município de Forquilhinha.	PR	Concluído	unidade	1,00	0,00%	100.000	100.000	100,00%
Adquirir computadores e materiais de escritórios para o município de Içara.	PR	Andamento	unidade	1,00	0,00%	20.000	20.000	100,00%
Adquirir computadores para o município de Lauro Muller.	PR	Andamento	unidade	1,00	0,00%	10.000	10.000	100,00%
Adquirir equipamentos de informática e uniformes para o municipio de Criciúma.	PR	Andamento	unidade	1,00	0,00%	15.000	15.000	100,00%
Adquirir materiais para revestimento em vias públicas do município de Criciúma.	PR	Andamento	unidade	1,00	0,00%	300.000	300.000	100,00%
Construir a primeira etapa do Ginásio de Esportes da Comunidade de Rio Furnas em Orleans.	PR	Andamento	unidade	1,00	0,00%	100.000	50.000	50,00%
Fechar lateral da quadra de esportes do C.E. Vereador Erotildes Borges, Urussanga.	PR	Concluído	unidade	1,00	0,00%	20.000	20.000	100,00%

Unidade Orçamentária / Subação / Bem ou Serviço	Tipo	Execução Física				Execução Financeira em R$		
		Situação	Unidade	Previsto	Executado - %	Previsto.	Realizado-2014	Índice-R$
Manutenção das estradas rurais, vicinais no município de Lauro Muller.	PR	Andamento	unidade	1,00	0,00%	100.000	100.000	100,00%
Melhorar a iluminação e reforma do Estádio Darci Marini no município de Nova Veneza/SC.	PR	Andamento	unidade	1,00	0,00%	40.000	40.000	100,00%
Pavimentação asfáltica e drenagem de ruas do perímetro urbano dos bairros de Siderópolis.	PR	Andamento	unidade	1,00	0,00%	999.889	49.889	4,99%
Pavimentação de ruas no bairro Fluorita, Distrito de Estação Cocal, Morro da Fumaça.	PR	Andamento	unidade	1,00	0,00%	120.000	120.000	100,00%
Realização do 1º Festival de Pipas e Pandorgas no município de Criciúma.	PR	Concluído	unidade	1,00	100,00%	5.628	5.628	100,00%
Realizar convênio p/ reforma, da Escola Isolada Francisco Loch, com a Pref. Forquilhinha.	PR	Andamento	unidade	1,00	0,00%	100.000	100.000	100,00%
Realizar convênio para aquisição de 01 (um) ônibus para Prefeitura Municipal de Criciúma.	PR	Andamento	unidade	1,00	0,00%	360.000	360.000	100,00%
REALIZAR EVENTO CASAPRONTA E AGROPONTE, NO MUNICÍPIO DE CRICIUMA.	PR	Concluído	unidade	1,00	100,00%	299.000	299.000	100,00%
91001 - Secretaria de Estado de Desenvolvimento Regional - Araranguá						**3.331.821**	**3.331.814**	**100,00%**
12033 - Ações estratégicas de desenvolvimento regional - SDR - Araranguá								
Construção da 2 etapa da ponte do Rio Manuel no Munícipio de Meleiro SC	PR	Concluído	unidade	1,00	100,00%	199.986	199.986	100,00%
Convenio n 4558/2013 - Municipio de Timbé do Sul	PR	Concluído	veículo	3,00	100,00%	120.000	120.000	100,00%
Pavimentação de ruas no Município de Balneário Arroio do Silva	PR	Concluído	unidade	1,00	100,00%	124.987	124.987	100,00%
Pavimentação de ruas no munícipio de Meleiro SC	PR	Concluído	unidade	1,00	100,00%	150.000	149.993	100,00%
Pavimentação de vias piblicas no Municipio de Araranguá SC	PR	Concluído	unidade	1,00	100,00%	319.975	319.975	100,00%
Pavimentação de vias publicas no Municipio de Araranguá	PR	Concluído	unidade	1,00	100,00%	999.908	999.908	100,00%
Pavimentações de ruas no Municipio de Turvo	PR	Concluído	unidade	1,00	100,00%	1.000.000	1.000.000	100,00%
Recuperação de estradas vicinais no município de Santa Rosa do Sul	PR	Andamento	km	100,00	0,00%	199.966	199.966	100,00%
Recuperação viária de rodovias no município de Turvo SC	PR	Concluído	unidade	1,00	100,00%	216.999	216.999	100,00%
92001 - Secretaria de Estado de Desenvolvimento Regional - Joinville						**434.503**	**14.000**	**3,22%**
12031 - Ações estratégicas de desenvolvimento regional - SDR - Joinville								
Aquisição de detector de metais para instalação no Presídio Regional de Joinville	PR	Andamento	unidade	1,00	100,00%	434.503	14.000	3,22%
93001 - Secretaria de Estado de Desenvolvimento Regional - Jaraguá do Sul						**367.383**	**367.383**	**100,00%**
12036 - Ações estratégicas de desenvolvimento regional - SDR - Jaraguá do Sul								
Implantação de Praça no Bairro Centenário - município de Jaraguá do Sul	PR	Andamento	obra	1,00	0,00%	367.383	367.383	100,00%
96001 - Secretaria de Estado de Desenvolvimento Regional - Lages						**197.279**	**408.914**	**207,28%**
12039 - Ações estratégicas de desenvolvimento regional - SDR - Lages								
Aquisição de equipamento para o Hospital Tereza Ramos - Lages	PR	Andamento	equipamento	2,00	0,00%	26.493	242.941	917,00%
AQUISIÇÃO DE UM VEICULO PARA PREFEITURA DE CAPAO ALTO	PR	Andamento	unidade	1,00	0,00%	30.000	30.000	100,00%
PAVIMENTAÇÃO RUA DE ACESSO A EEB IZIDORO SILVA - MUNICIPIO DE ANITA GARIBALDI	PR	Andamento	unidade	1,00	0,00%	140.786	135.973	96,58%
98001 - Secretaria de Estado de Desenvolvimento Regional - Palmitos						**200.000**	**99.996**	**50,00%**
12059 - Ações estratégicas de desenvolvimento regional - SDR - Palmitos								
Aquisição de distribuidores de adubos líquidos para o município de Riqueza.TR1694-2014	PR	Andamento	unidade	3,00	100,00%	100.000	49.996	50,00%
Aquisição de distribuidores de adubos orgânicos sólidos para o município de	PR	Andamento	unidade	3,00	100,00%	100.000	50.000	50,00%

ESTADO DE SANTA CATARINA
SECRETARIA DE ESTADO DA FAZENDA
DIRETORIA DE PLANEJAMENTO ORÇAMENTÁRIO

Unidade Orçamentária / Subação / Bem ou Serviço	Tipo	Execução Física				Execução Financeira em R$		
		Situação	Unidade	Previsto	Executado - %	Previsto.	Realizado-2014	Índice-R$
PalmitosTR1690								
99001 - Secretaria de Estado de Desenvolvimento Regional - Dionísio Cerqueira						**627.490**	**1.089.471**	**173,62%**
12047 - Ações estratégicas de desenvolvimento regional - SDR - Dionísio Cerqueira								
Aquisição de ambulância para o município de Princesa	PR	Andamento	veículo	1,00	0,00%	88.000	150.000	170,45%
Aquisição de britador móvel e caminhão trucado para o munciípio de São José do Cedro	PR	Concluído	unidade	2,00	100,00%	500.000	899.981	180,00%
Aquisição de veículo para a Secretaria de Saúde de Princesa	PR	Andamento	unidade	1,00	0,00%	35.002	35.002	100,00%
REALIZAÇÃO DO ENCONTRO ANUAL DE NÚCLEO ESTADUAL DE FRONTEIRA.	PR	Andamento	unidade	1,00	100,00%	4.488	4.488	100,00%
Total Geral						**36.479.227**	**26.920.428**	**73,80%**

Fonte: Sistema Integrado de Planejamento e Gestão Fiscal - SIGEF / Módulo de Acompanhamento Físico e Financeiro

16. Governança Eletrônica - 220: Síntese Físico e Financeiro do Programa

Valores Previstos e Realizados em 2014

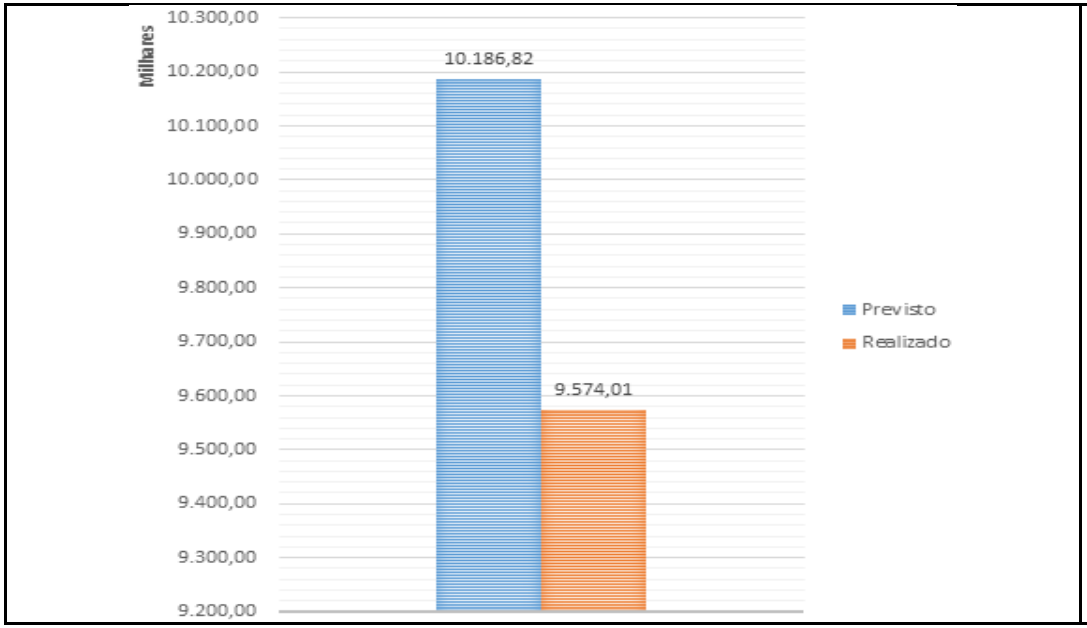

Valores Realizados por Função em 2014

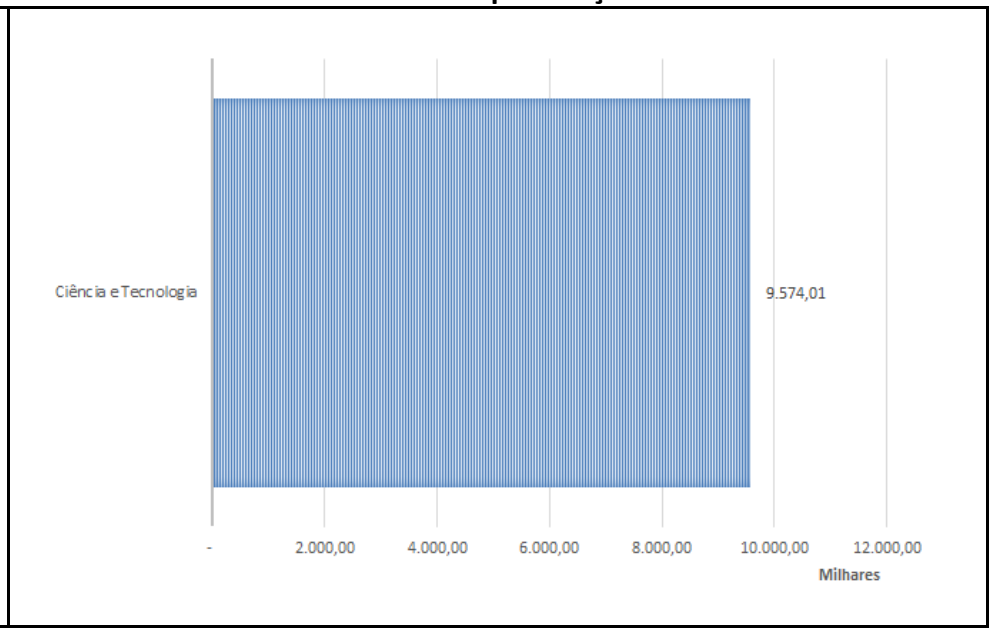

Situação dos Bens e Serviços em 2014

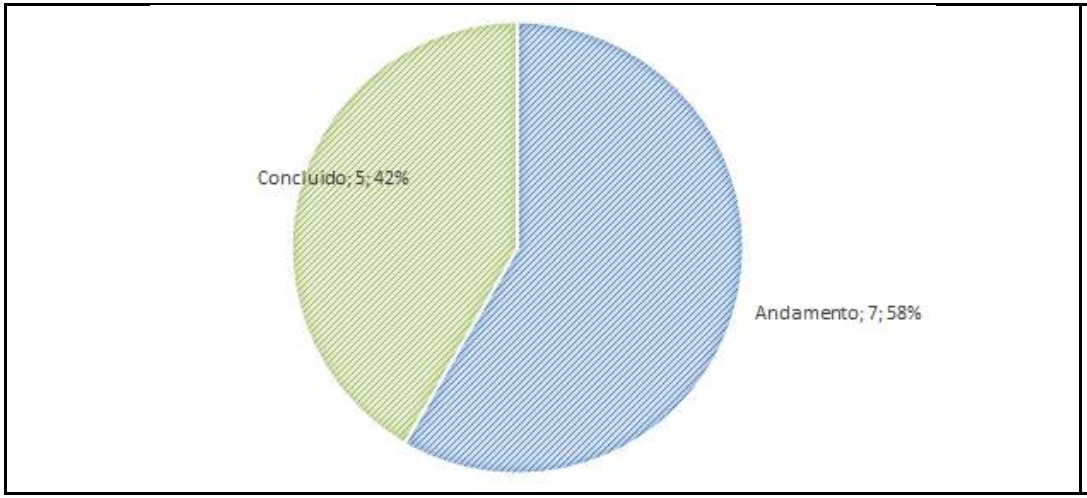

Realização Financeira do Programa de 2012 a 2014

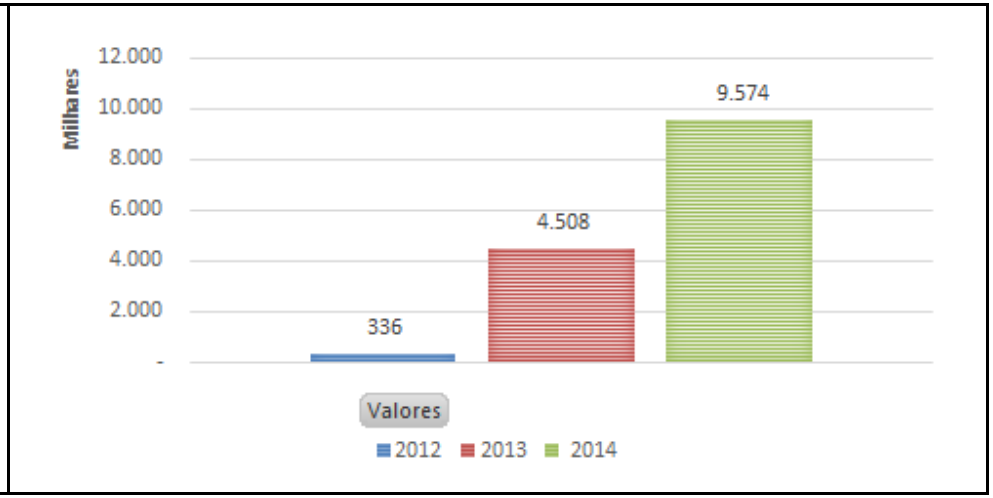

Fonte: Sistema Integrado de Planejamento e Gestão Fiscal - SIGEF / Módulo de Acompanhamento Físico e Financeiro

16.1 Comparativo PPA, LOA e Acompanhamento e Principais Unidades Orçamentárias Atuantes no Programa

Unidade Orçamentária	Previsto	Realizado	Índice - %
27026 - Centro de Informática e Automação do Estado de Santa Catarina S/A	10.186.823	9.574.011	93,98%
Total Geral	**10.186.823**	**9.574.011**	**93,98%**

Fonte: Sistema Integrado de Planejamento e Gestão Fiscal - SIGEF / Módulo de Acompanhamento Físico e Financeiro

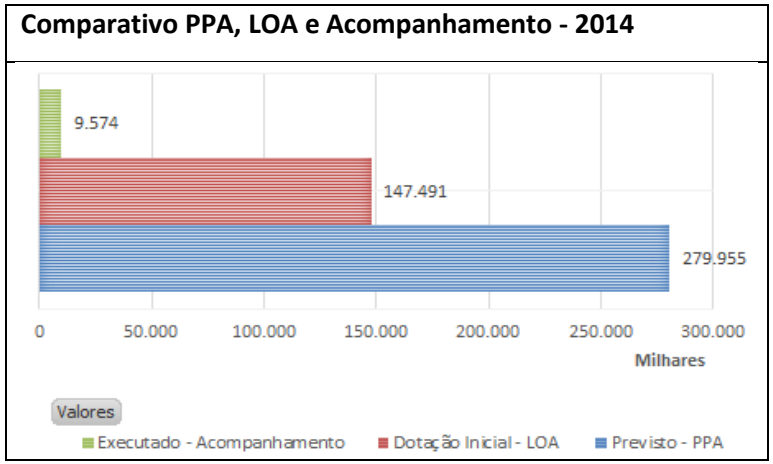

16.2 Bens e Serviços Prestados Oriundos do Programa no Exercício de 2014

Unidade Orçamentária / Subação / Bem ou Serviço	Tipo.	Situação	Execução Física: Unidade	Execução Física: Previsto	Execução Física: Executado - %	Execução Financeira em R$: Previsto.	Execução Financeira em R$: Realizado-2014	Execução Financeira em R$: Índice-R$
27026 - Centro de Informática e Automação do Estado de Santa Catarina S/A						**16.002.923**	**9.574.011**	**59,83%**
7184 - Aquisição e manutenção de hardware do data center - CIASC								
Aquisição de uma unidade de fita backup (Tape Library)	PR	Concluído	equipamento	1,00	0,00%	265.525	265.525	100,00%
Atualização Tecnológica de Storage	PR	Concluído	equipamento	1,00	72,00%	973.000	729.750	75,00%
Atualização tecnológica do Storage do Data Center	PR	Andamento	equipamento	1,00	40,00%	4.608.000	2.688.000	58,33%
7185 - Aquisição e manutenção de desenvolvimento de software - CIASC								
Desenvolvimento de soluções específicas para clientes da estrutura governamental	PR	Concluído	sistema	2,00	29,00%	1.069.872	330.421	30,88%
Serviços técnicos especializados - Sistema de Licitações e compras eletrônicas - e-LIC	PR	Andamento	sistema	1,00	72,00%	401.612	369.973	92,12%
7187 - Implementação de rede estadual de comunicação - CIASC								
Instalação de cabeamento ótico que interligará diversas unidades administrativas do Estado	PR	Concluído	km	16,00	0,00%	214.839	214.839	100,00%
Serviços de construção e manutenção de uma estrutura de cabeamento óptico em Joinville	PR	Andamento	km	165,00	0,00%	3.765.294	1.878.812	49,90%
7188 - Aumento da capacidade da rede estadual de comunicação - CIASC								
Aquisição de equipamentos para ampliação da rede estadual de comunicação	PR	Andamento	equipamento	103,00	0,00%	1.299.497	1.038.058	79,88%
7192 - Soluções para governo eletrônico - CIASC								
Sistema de Informações Geografica - SIG -SC	PR	Andamento	unidade	1,00	12,00%	2.280.370	899.144	39,43%
8441 - Aquisição e manutenção de hardware - CIASC								
Serviços de manutenção dos servidores OMEGATEC VRILL	AT	Andamento	unidade	6,00	0,00%	676.326	675.015	99,81%

8472 - Aquisição de serviços e equipamentos na área de telecomunicação - CIASC

Provimento e acesso à Internet para garantir disponibilidade à Rede Governo	AT	Andamento	unidade	24,00	75,00%	327.400	363.287	110,96%
Serviço de canalização de rede subterrânea	AT	Concluído	unidade	1,00	0,00%	121.187	121.187	100,00%
Total Geral						**16.002.923**	**9.574.011**	**59,83%**

Fonte: Sistema Integrado de Planejamento e Gestão Fiscal - SIGEF / Módulo de Acompanhamento Físico e Financeiro

17. INOVAR – Fomento à pesquisa, ao Desenvolvimento e à Inovação-230: Síntese Físico e Financeiro do Programa

Valores Previstos e Realizados em 2014

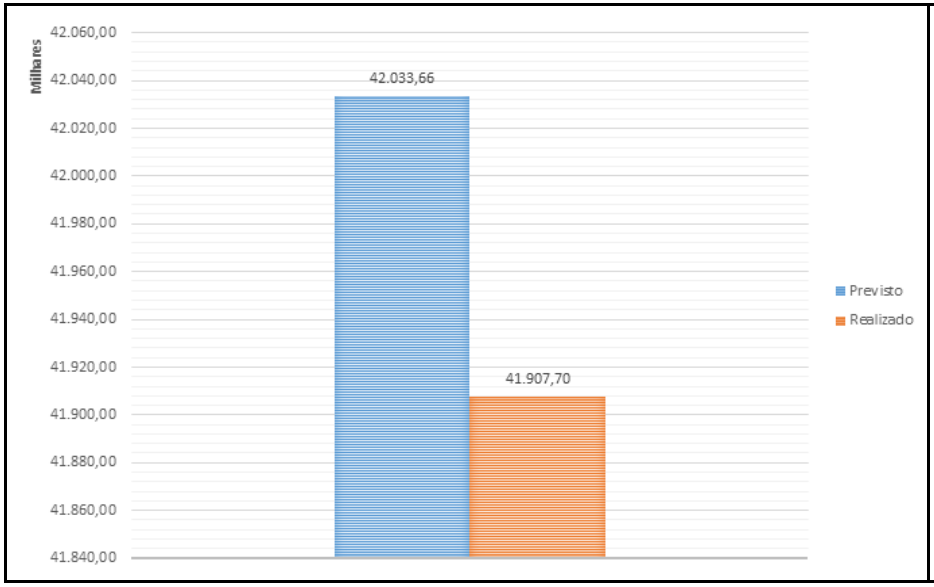

Valores Realizados por Função em 2014

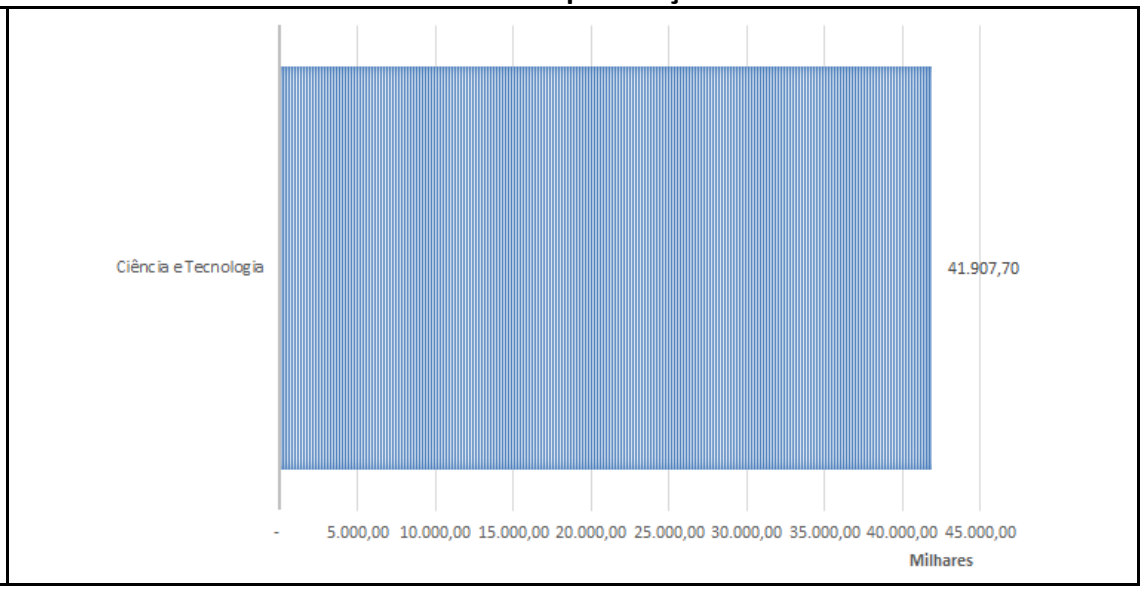

Situação dos Bens e Serviços em 2014

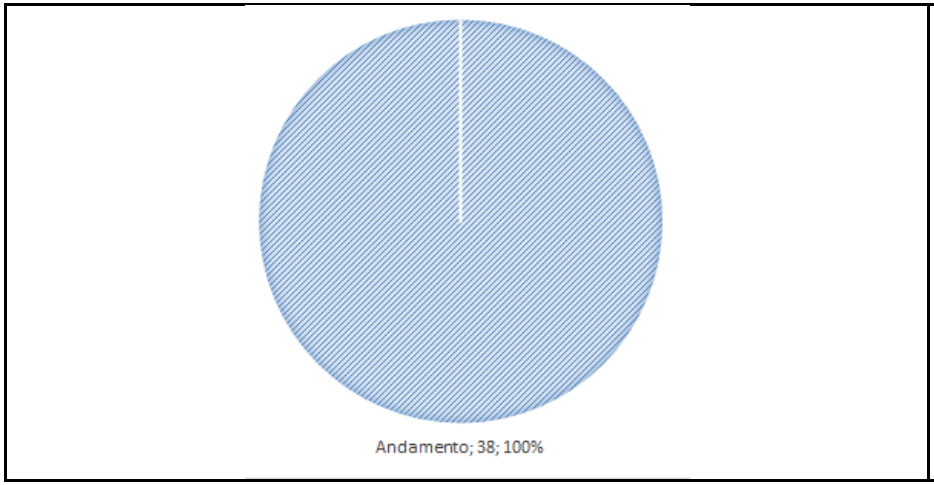

Realização Financeira do Programa de 2012 a 2014

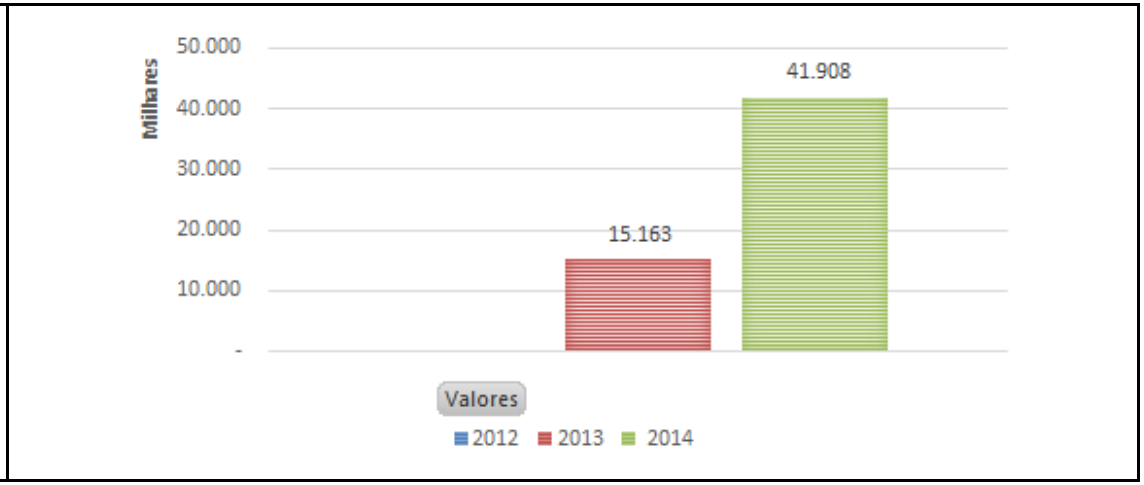

Fonte: Sistema Integrado de Planejamento e Gestão Fiscal - SIGEF / Módulo de Acompanhamento Físico e Financeiro

17.1 Comparativo PPA, LOA e Acompanhamento e Principais Unidades Orçamentárias Atuantes no Programa

Unidade Orçamentária	Previsto	Realizado	Índice - %
27024 - Fundação de Amparo à Pesquisa e Inovação do Estado de Santa Catarina	39.983.656	39.515.434	98,83%
44023 - Empresa de Pesquisa Agropecuária e Extensão Rural de Santa Catarina	1.500.000	1.842.268	122,82%
96001 - Secretaria de Estado de Desenvolvimento Regional - Lages	550.000	550.000	100,00%
Total Geral	**42.033.656**	**41.907.703**	**99,70%**

Fonte: Sistema Integrado de Planejamento e Gestão Fiscal - SIGEF / Módulo de Acompanhamento Físico e Financeiro

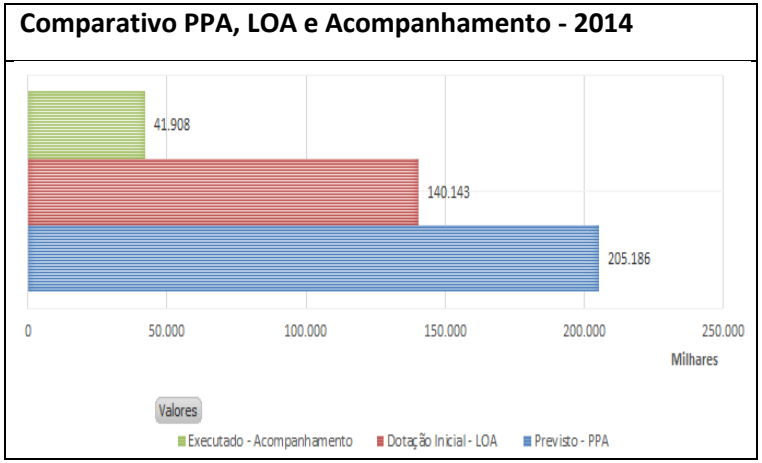

17.2 Bens e Serviços Prestados Oriundos do Programa no Exercício de 2014

Unidade Orçamentária / Subação / Bem ou Serviço	Tipo.	Execução Física				Execução Financeira em R$		
		Situação	Unidade	Previsto	Executado - %	Previsto.	Realizado-2014	Índice-R$
27024 - Fundação de Amparo à Pesquisa e Inovação do Estado de Santa Catarina						**39.983.656**	**39.515.434**	**98,83%**
11449 - Incentivo à inovação - FAPESC								
Apoiar programa de inovação tecnológica a micro e pequenas empresas em SC	AT	Andamento	unidade	1,00	200,00%	629.835	11.621.966	1845,24%
Centro de Tecnologia e Inovação	AT	Andamento	unidade	1,00	100,00%	500.000	1.000.000	200,00%
Chamada Pública 012/2007 Programa Estruturante II - MCT/FINEP/Ação Tranversal	AT	Andamento	unidade	6,00	450,00%	6.646.364	4.551.651	68,48%
Chamada Pública 04/2013 - Programa SINAPSE da Inovação - Operação IV	AT	Andamento	unidade	100,00	100,00%	5.000.000	4.647.977	92,96%
Consolidar a rede SIBRATEC de extensão tecnológica	AT	Andamento	unidade	1,00	800,00%	650.000	300.000	46,15%
Modernização da Incubadora do CITEB	AT	Andamento	unidade	1,00	100,00%	110.000	110.000	100,00%
Proposição e validação de um instrumento para avaliação da percepção da imagem corporal	AT	Andamento	unidade	1,00	100,00%	50.000	50.000	100,00%
11454 - Bolsas para o incentivo à formação de pesquisadores - FAPESC								
Bolsas de apoio tecnico operacional programas FAPESC	AT	Andamento	unidade	35,00	80,00%	1.500.000	943.076	62,87%
Chamada Pública 02/2013 Recursos humanso em CTI - Mestrado e Doutorado	AT	Andamento	unidade	51,00	66,67%	670.000	711.667	106,22%
Chamada Pública 10/13 Programa FAPESC de Recursos Humanos em CTI - Doutorado	AT	Andamento	unidade	62,00	77,42%	1.091.200	844.800	77,42%
Chamada Pública 11/13 Programa FAPESC Recursos Humanos em CTI - Pós-Doutorado Empresarial	AT	Andamento	unidade	10,00	100,00%	90.200	61.500	68,18%
Conceder bolsas de estudos de mestrado e doutorado ao programas de pós-graduação em SC	AT	Andamento	unidade	75,00	25,33%	95.000	97.533	102,67%
Prêmio Professor Caspar Erich Stemmer Inovação Catarinense 2014	AT	Andamento	unidade	3,00	100,00%	111.726	111.726	100,00%

Unidade Orçamentária / Subação / Bem ou Serviço	Tipo.	Execução Física				Execução Financeira em R$		
		Situação	Unidade	Previsto	Executado - %	Previsto.	Realizado-2014	Índice-R$
Programa FAPESC de recursos humanos em CT&I - CP: 01/2012	AT	Andamento	unidade	45,00	100,00%	930.000	529.100	56,89%
Programa FAPESC de Recursos Humanos em CTI Bolsas de Mestrado	AT	Andamento	unidade	70,00	0,00%	210.000	202.500	96,43%
69 - Desenvolvimento científico, econômico, tecnológico e sustentabilidade ambiental - FAPESC								
Avaliação vitivinícola de genótipos de videira nas condições edafoclimáticas de SC	AT	Andamento	unidade	1,00	500,00%	460.000	219.414	47,70%
Chamada Pública 06/2012 - Programa de Apoio a Núcleos Emergentes de Pesquisa - PRONEN	AT	Andamento	unidade	9,00	0,00%	1.460.455	130.000	8,90%
Chamada Pública FAPESC/CNPq-04/2010 Programa de Apoio a Núcleos de Excelência - PRONEX	AT	Andamento	unidade	18,00	100,00%	3.102.659	2.642.620	85,17%
Conceder bolsas de mstrado e doutorado aos programs de pós-graduação em SC.	AT	Andamento	unidade	11,00	0,00%	95.000	3.000	3,16%
Desenvolver laboratório de inovação p/enfrentamento do AVC na Serra Catarinense	AT	Andamento	unidade	1,00	100,00%	160.150	160.150	100,00%
Desenvolvimento de um painel de baixa densidade de SNPs para rastreabilidade suina	AT	Andamento	unidade	1,00	100,00%	1.198.100	1.198.100	100,00%
Induzir e apoiar projetos de pesquisas em CT&I e formar pesquisadores	AT	Andamento	unidade	1,00	0,00%	2.050.000	1.600.000	78,05%
Maçãs de baixo valor comercial no desenv.de novos produtos sob conceitos tecnologia limpa	AT	Andamento	unidade	1,00	100,00%	230.000	230.000	100,00%
Nova tecnologia aplicada processamento mínimo alface:aspectos microbiológicos, físico-quim	AT	Andamento	unidade	1,00	100,00%	79.171	79.171	100,00%
Pesquisar o efeito neuroprotetor da sinvastatina sobre o estresse oxidativo	AT	Andamento	unidade	1,00	100,00%	117.000	117.000	100,00%
Programa de apoio a infraestrutura para grupos de pesquisa da UDESC	AT	Andamento	unidade	105,00	100,00%	917.000	853.522	93,08%
Promover a formação e melhoria da qualidade de atenção a saúde em SC	AT	Andamento	unidade	31,00	77,42%	2.000.000	1.056.055	52,80%
REPENSA - Edital MCT/CNPq/MEC/FAPESC/CTAGRO/CTHIDRO/FAPS/EMBRAPA No. 22/2010	AT	Andamento	unidade	11,00	18,18%	181.344	181.344	100,00%
Roteiros de iniciação cient. os 1os. passos da pesq. cient. desde concepção até produção e	AT	Andamento	unidade	1,00	100,00%	21.200	21.200	100,00%
Termo Coop. Téc. e Financ. 01/2011 p/Desenvolvimento Científico,Tecnológico e Formação RH	AT	Andamento	unidade	3,00	100,00%	1.080.000	217.375	20,13%
75 - Desenvolvimento econômico, tecnológico e sustentabilidade ambiental - FAPESC								
Desenvolvimento Plataforma Mecanizada p/o Cultivo de Mexilhões em Fazendas Marinhas	AT	Andamento	unidade	1,00	100,00%	66.773	66.773	100,00%
Gerar conhecimento p/proteção e uso sustentável das águas do sistema Aqüifero Guarani	AT	Andamento	unidade	1,00	200,00%	4.250.000	1.080.330	25,42%
Valorização do Carvão Mineral	AT	Andamento	unidade	1,00	100,00%	1.103.273	1.103.274	100,00%
78 - Difusão científica e tecnológica - FAPESC								
Chamada Pública 09/2013 - PROEVENTOS - 4 Fases	AT	Andamento	unidade	110,00	39,09%	1.924.769	2.172.721	112,88%
Projetos Demanda Espontânea	AT	Andamento	unidade	120,00	6,67%	1.000.000	397.455	39,75%
Viabilizar o desenvolvimento da pecuária de corte da serra catarinense	AT	Andamento	unidade	3,00	400,00%	202.436	202.436	100,00%
44023 - Empresa de Pesquisa Agropecuária e Extensão Rural de Santa Catarina						**1.500.000**	**1.842.268**	**122,82%**
75 - Desenvolvimento econômico, tecnológico e sustentabilidade ambiental - FAPESC								
Apoio ao Desenvolvimento de Pesquisas p/os Seotres Rural e Pesqueiro no Estado de SC.	AT	Andamento	unidade	11,00	0,00%	1.500.000	1.842.268	122,82%
96001 - Secretaria de Estado de Desenvolvimento Regional - Lages						**550.000**	**550.000**	**100,00%**
69 - Desenvolvimento científico, econômico, tecnológico e sustentabilidade ambiental - FAPESC								
Ampliação da Estrutura Física da Incubadora MIDILAGES	AT	Andamento	unidade	1,00	0,00%	550.000	550.000	100,00%
Total Geral						**42.033.656**	**41.907.703**	**99,70%**

Fonte: Sistema Integrado de Planejamento e Gestão Fiscal - SIGEF / Módulo de Acompanhamento Físico e Financeiro

18. Inclusão Digital-250: Síntese Físico e Financeiro do Programa

Valores Previstos e Realizados em 2014

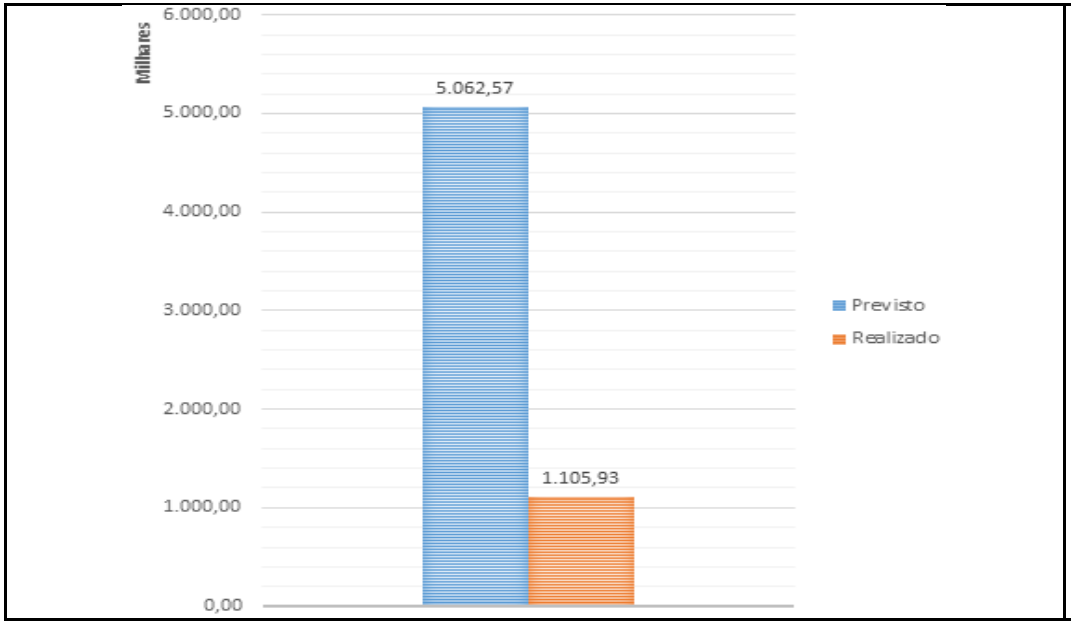

Valores Realizados por Função em 2014

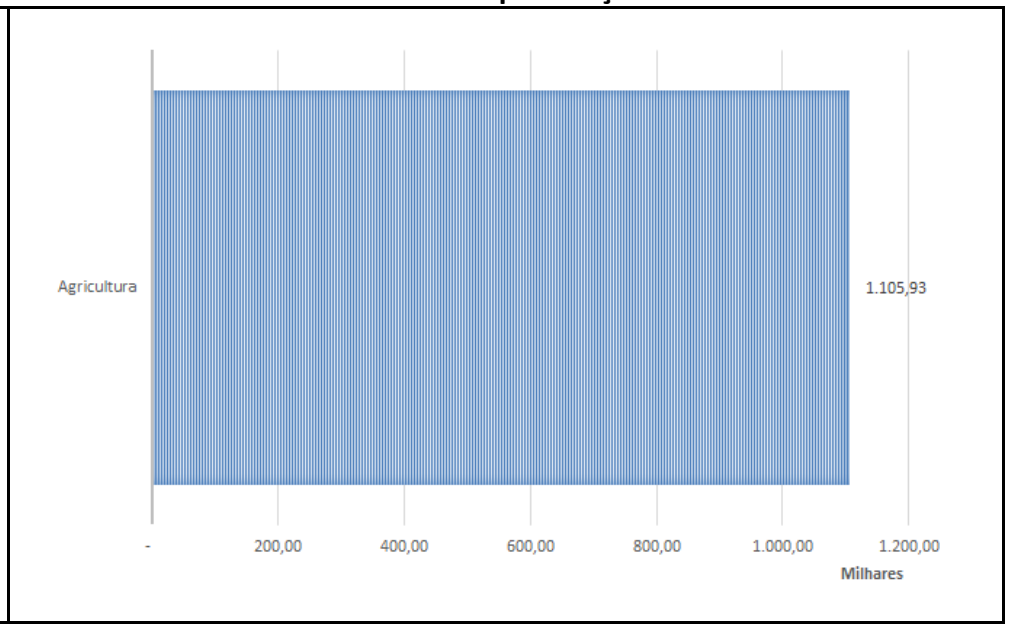

Situação dos Bens e Serviços em 2014

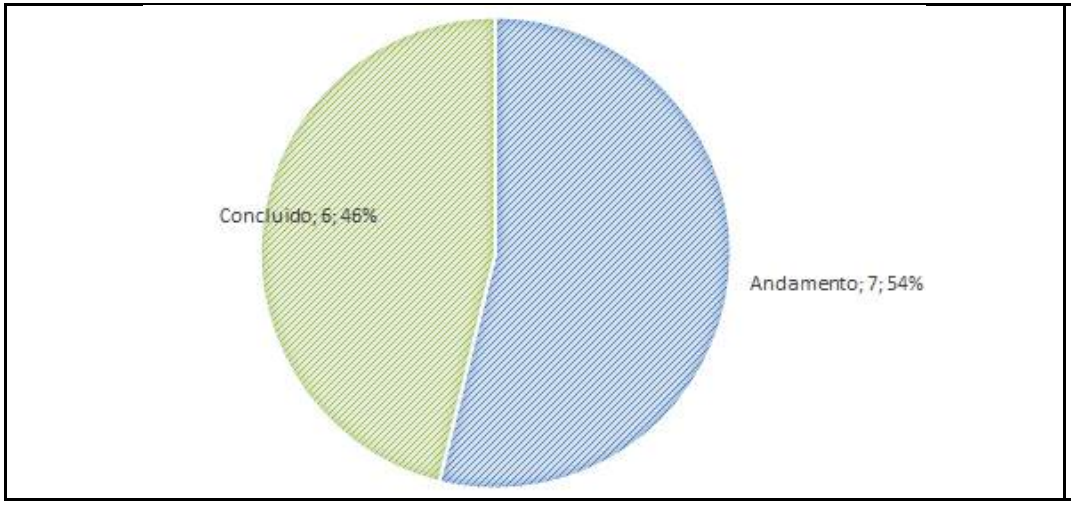

Realização Financeira do Programa de 2012 a 2014

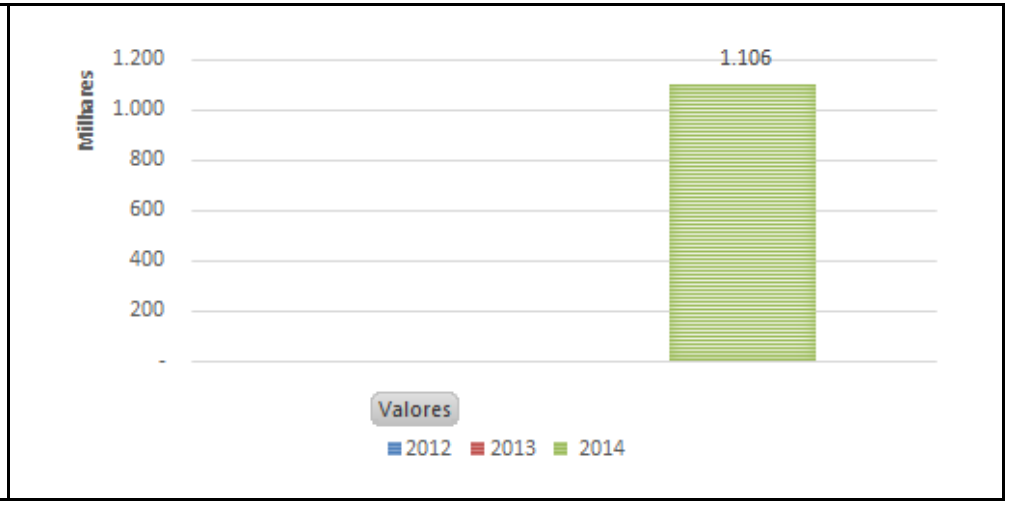

Fonte: Sistema Integrado de Planejamento e Gestão Fiscal - SIGEF / Módulo de Acompanhamento Físico e Financeiro

18.1 Comparativo PPA, LOA e Acompanhamento e Principais Unidades Orçamentárias Atuantes no Programa

Unidade Orçamentária	Previsto	Realizado	Índice - %
44001 - Secretaria de Estado da Agricultura e da Pesca	4.082.000	219.814	5,38%
44023 - Empresa de Pesquisa Agropecuária e Extensão Rural de Santa Catarina	5.566	6.388	114,76%
60001 - Secretaria de Estado de Desenvolvimento Regional - Itapiranga	100.000	58.244	58,24%
67001 - Secretaria de Estado de Desenvolvimento Regional - Braço do Norte	100.000	100.000	100,00%
70001 - Secretaria de Estado de Desenvolvimento Regional - São Miguel D´Oeste	175.000	121.492	69,42%
71001 - Secretaria de Estado de Desenvolvimento Regional - Maravilha	300.000	299.996	100,00%
75001 - Secretaria de Estado de Desenvolvimento Regional - Concórdia	100.000	100.000	100,00%
86001 - Secretaria de Estado de Desenvolvimento Regional - Itajaí	100.000	100.000	100,00%
90001 - Secretaria de Estado de Desenvolvimento Regional - Criciúma	100.000	100.000	100,00%
Total Geral	**5.062.566**	**1.105.933**	**21,85%**

Fonte: Sistema Integrado de Planejamento e Gestão Fiscal - SIGEF / Módulo de Acompanhamento Físico e Financeiro

Comparativo PPA, LOA e Acompanhamento - 2014

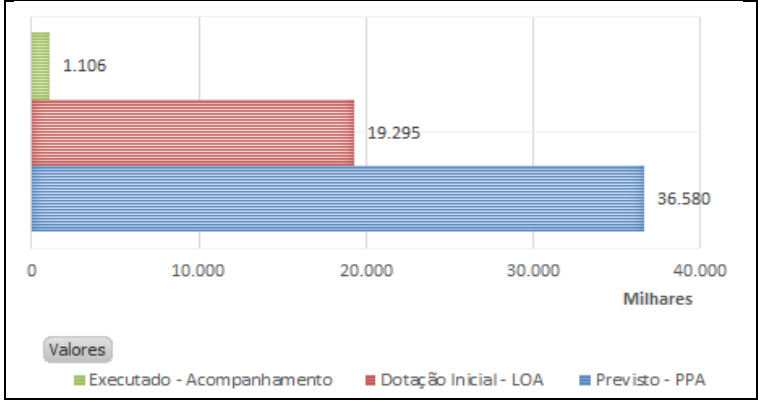

18.2 Bens e Serviços Prestados Oriundos do Programa no Exercício de 2014

		Execução Física				Execução Financeira em R$		
Unidade Orçamentária / Subação / Bem ou Serviço	Tipo.	Situação	Unidade	Previsto	Executado - %	Previsto.	Realizado-2014	Índice-R$
44001 - Secretaria de Estado da Agricultura e da Pesca						**4.082.000**	**219.814**	**5,38%**
11234 - Informatização no campo e na pesca - Beija Flor - SAR								
Programa de inclusão digital Beija flor -números de acesso no tele centros catarinenses.	AT	Andamento	unidade	120.000,00	74,36%	1.582.000	219.592	13,88%
Projeto piloto em 10 comunidades rurais digitais nos municípios catarinenses.	AT	Andamento	unidade	10,00	0,00%	2.500.000	221	0,01%
44023 - Empresa de Pesquisa Agropecuária e Extensão Rural de Santa Catarina						**5.566**	**6.388**	**114,76%**
11234 - Informatização no campo e na pesca - Beija Flor - SAR								
Capacitar monitores do Programa Beija-Flor no Centro de Treinamento da Epagri em Chapecó	AT	Andamento	unidade	1,00	0,00%	5.566	6.388	114,76%
60001 - Secretaria de Estado de Desenvolvimento Regional - Itapiranga						**100.000**	**58.244**	**58,24%**
11282 - Telefonia fixa e internet no meio rural - SAR								
Implantar telefonia e internet no meio rural no município de Tunápolis	AT	Andamento	unidade	1,00	0,00%	100.000	58.244	58,24%
67001 - Secretaria de Estado de Desenvolvimento Regional - Braço do Norte						**100.000**	**100.000**	**100,00%**
11282 - Telefonia fixa e internet no meio rural - SAR								
Implantar telefonia e internet no meio rural no município de Grão Pará	AT	Andamento	unidade	1,00	0,00%	100.000	100.000	100,00%
70001 - Secretaria de Estado de Desenvolvimento Regional - São Miguel D´Oeste						**175.000**	**121.492**	**69,42%**
11234 - Informatização no campo e na pesca - Beija Flor - SAR								
Implantar telefonia e internet no meio rural no município de Bandeirantes	AT	Andamento	unidade	1,00	0,00%	100.000	46.497	46,50%

		Execução Física				Execução Financeira em R$		
Unidade Orçamentária / Subação / Bem ou Serviço	**Tipo.**	**Situação**	**Unidade**	**Previsto**	**Executado - %**	**Previsto.**	**Realizado-2014**	**Índice-R$**
11282 - Telefonia fixa e internet no meio rural - SAR								
Implantar telefonia e internet no meio rural no município de São Miguel do Oeste	AT	Andamento	unidade	1,00	0,00%	75.000	74.995	99,99%
71001 - Secretaria de Estado de Desenvolvimento Regional - Maravilha						**300.000**	**299.996**	**100,00%**
11282 - Telefonia fixa e internet no meio rural - SAR								
Implantar telefonia e internet no meio rural no meio município de Romelândia	AT	Concluído	unidade	1,00	100,00%	100.000	100.000	100,00%
Implantar telefonia e internet no meio rural no município de Iraceminha	AT	Concluído	unidade	1,00	100,00%	100.000	99.996	100,00%
Implantar telefonia e internet no meio rural no município de Serra Alta	AT	Concluído	unidade	1,00	100,00%	100.000	100.000	100,00%
75001 - Secretaria de Estado de Desenvolvimento Regional - Concórdia						**100.000**	**100.000**	**100,00%**
11282 - Telefonia fixa e internet no meio rural - SAR								
Implantar telefonia e internet no meio rural no município de Alto Bela Vista	AT	Concluído	unidade	1,00	100,00%	100.000	100.000	100,00%
86001 - Secretaria de Estado de Desenvolvimento Regional - Itajaí						**100.000**	**100.000**	**100,00%**
11282 - Telefonia fixa e internet no meio rural - SAR								
Implantar telefonia e internet no meio rural no município de Camboriú	AT	Concluído	unidade	1,00	100,00%	100.000	100.000	100,00%
90001 - Secretaria de Estado de Desenvolvimento Regional - Criciúma						**100.000**	**100.000**	**100,00%**
11282 - Telefonia fixa e internet no meio rural - SAR								
Implantar telefonia e internet no meio rural no município de Orleans	AT	Concluído	unidade	1,00	0,00%	100.000	100.000	100,00%
Total Geral						**5.062.566**	**1.105.933**	**21,85%**

Fonte: Sistema Integrado de Planejamento e Gestão Fiscal - SIGEF / Módulo de Acompanhamento Físico e Financeiro

19. Qualidade de Vida no Campo e na Cidade -300: Síntese Físico e Financeiro do Programa

Valores Previstos e Realizados em 2014

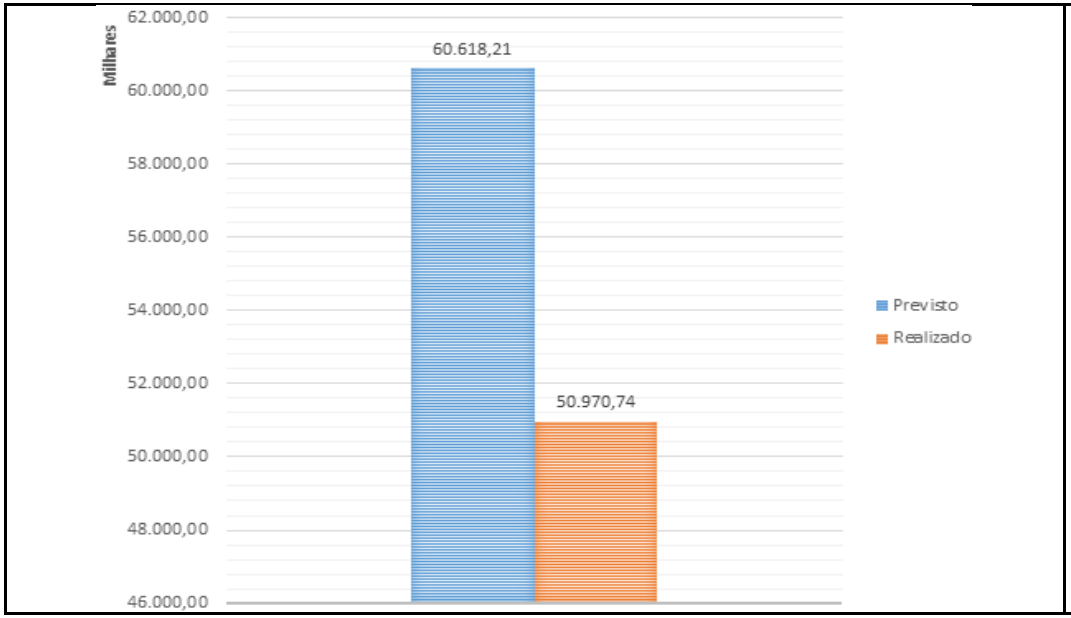

Valores Realizados por Função em 2014

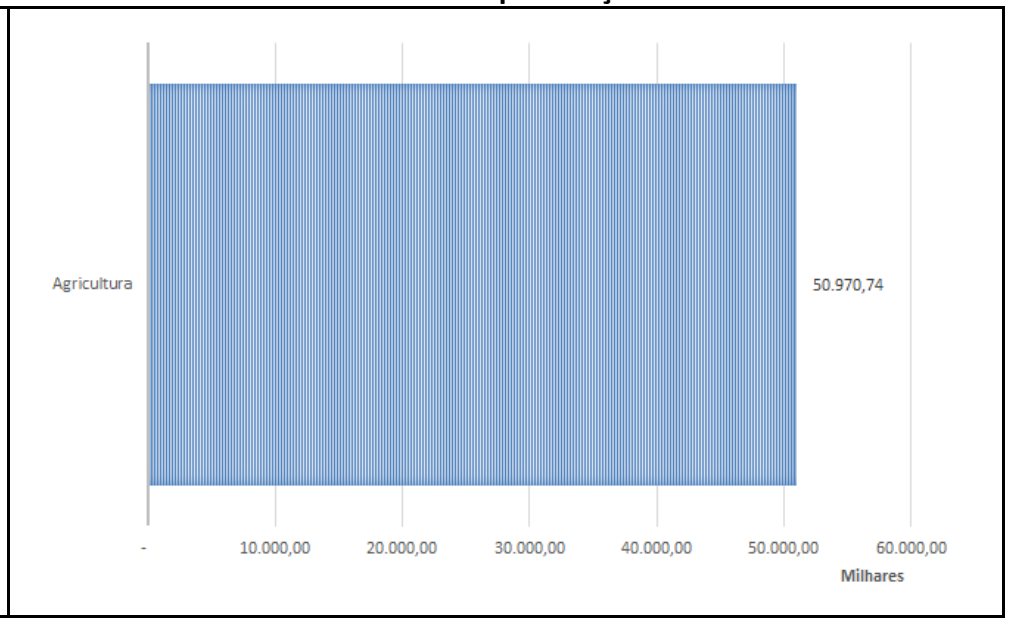

Situação dos Bens e Serviços em 2014

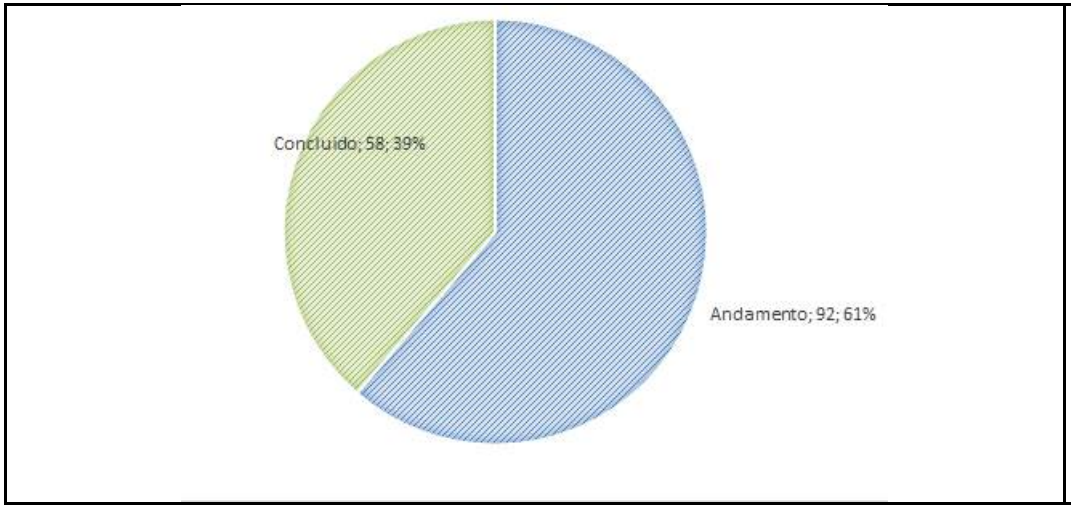

Realização Financeira do Programa de 2012 a 2014

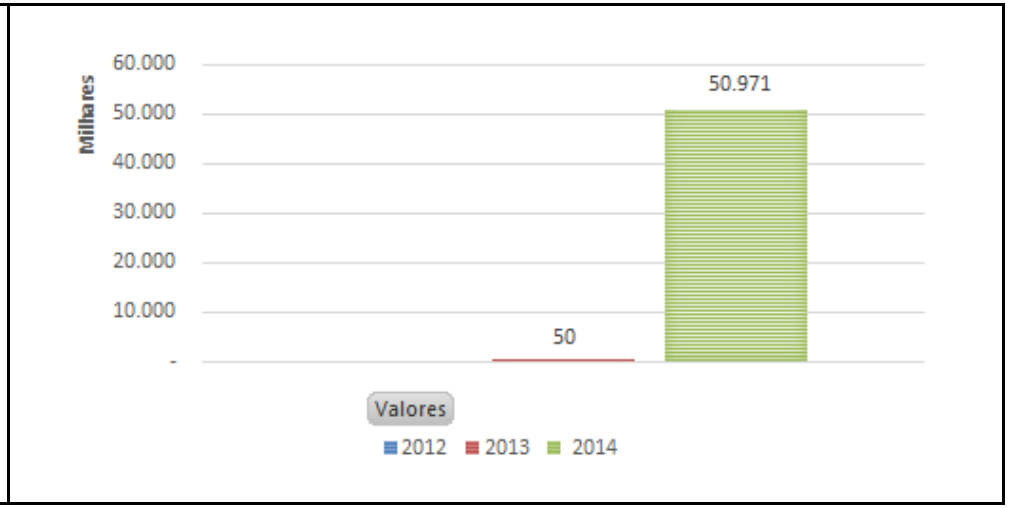

Fonte: Sistema Integrado de Planejamento e Gestão Fiscal - SIGEF / Módulo de Acompanhamento Físico e Financeiro

19.1 Comparativo PPA, LOA e Acompanhamento e Principais Unidades Orçamentárias Atuantes no Programa

Unidade Orçamentária	Previsto	Realizado	Índice - %
44001 - Secretaria de Estado da Agricultura e da Pesca	27.514.693	21.766.250	79,11%
44022 - Companhia Integrada de Desenvolvimento Agrícola de Santa Catarina S/A	63.800	63.217	99,09%
44023 - Empresa de Pesquisa Agropecuária e Extensão Rural de Santa Catarina	321.113	297.508	92,65%
44093 - Fundo Estadual de Desenvolvimento Rural	21.366.965	16.637.003	77,86%
60001 - Secretaria de Estado de Desenvolvimento Regional - Itapiranga	280.000	319.996	114,28%
61001 - Secretaria de Estado de Desenvolvimento Regional - Quilombo	300.000	300.000	100,00%
62001 - Secretaria de Estado de Desenvolvimento Regional - Seara	70.000	168.934	241,33%
63001 - Secretaria de Estado de Desenvolvimento Regional - Taió	100.000	100.000	100,00%
67001 - Secretaria de Estado de Desenvolvimento Regional - Braço do Norte	425.000	359.990	84,70%
70001 - Secretaria de Estado de Desenvolvimento Regional - São Miguel D´Oeste	138.000	137.996	100,00%
71001 - Secretaria de Estado de Desenvolvimento Regional - Maravilha	300.000	299.997	100,00%
72001 - Secretaria de Estado de Desenvolvimento Regional - São Lourenço do Oeste	100.000	99.999	100,00%
73001 - Secretaria de Estado de Desenvolvimento Regional - Chapecó	720.000	719.986	100,00%
74001 - Secretaria de Estado de Desenvolvimento Regional - Xanxerê	2.293.000	2.292.993	100,00%
76001 - Secretaria de Estado de Desenvolvimento Regional - Joaçaba	230.000	993.585	431,99%
78001 - Secretaria de Estado de Desenvolvimento Regional - Videira	350.000	349.968	99,99%
79001 - Secretaria de Estado de Desenvolvimento Regional - Caçador	155.000	155.000	100,00%
81001 - Secretaria de Estado de Desenvolvimento Regional - Rio do Sul	150.000	150.000	100,00%
82001 - Secretaria de Estado de Desenvolvimento Regional - Ituporanga	300.000	330.000	110,00%
83001 - Secretaria de Estado de Desenvolvimento Regional - Ibirama	250.000	240.042	96,02%
84001 - Secretaria de Estado de Desenvolvimento Regional - Blumenau	250.000	250.000	100,00%
85001 - Secretaria de Estado de Desenvolvimento Regional - Brusque	229.997	229.984	99,99%
86001 - Secretaria de Estado de Desenvolvimento Regional - Itajaí	490.000	489.960	99,99%
88001 - Secretaria de Estado de Desenvolvimento Regional - Laguna	191.000	190.993	100,00%
89001 - Secretaria de Estado de Desenvolvimento Regional - Tubarão	536.811	481.176	89,64%
90001 - Secretaria de Estado de Desenvolvimento Regional - Criciúma	770.000	710.000	92,21%
91001 - Secretaria de Estado de Desenvolvimento Regional - Araranguá	770.000	767.000	99,61%
92001 - Secretaria de Estado de Desenvolvimento Regional - Joinville	470.000	467.097	99,38%
93001 - Secretaria de Estado de Desenvolvimento Regional - Jaraguá do Sul	135.000	135.000	100,00%

Comparativo PPA, LOA e Acompanhamento - 2014

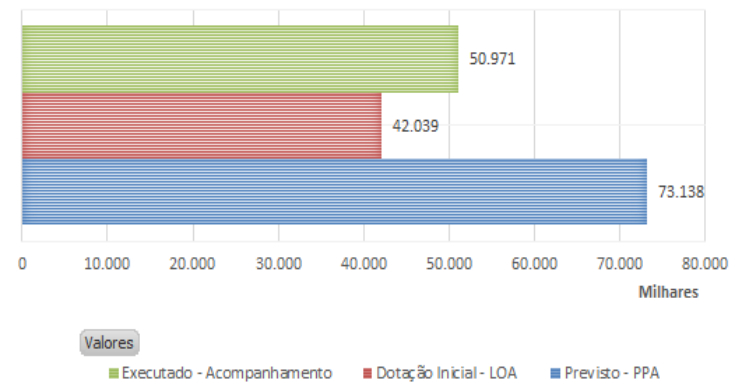

Unidade Orçamentária	Previsto	Realizado	Índice - %
95001 - Secretaria de Estado de Desenvolvimento Regional - Canoinhas	400.000	399.985	100,00%
96001 - Secretaria de Estado de Desenvolvimento Regional - Lages	255.329	327.805	128,39%
97001 - Secretaria de Estado de Desenvolvimento Regional - São Joaquim	140.000	139.993	100,00%
98001 - Secretaria de Estado de Desenvolvimento Regional - Palmitos	482.500	430.783	89,28%
99001 - Secretaria de Estado de Desenvolvimento Regional - Dionísio Cerqueira	70.000	168.506	240,72%
Total Geral	**60.618.209**	**50.970.742**	**84,08%**

Fonte: Sistema Integrado de Planejamento e Gestão Fiscal - SIGEF / Módulo de Acompanhamento Físico e Financeiro

19.2 Bens e Serviços Prestados Oriundos do Programa no Exercício de 2014

		Execução Física				Execução Financeira em R$		
Unidade Orçamentária / Subação / Bem ou Serviço	Tipo	Situação	Unidade	Previsto	Executado - %	Previsto.	Realizado-2014	Índice-R$
44001 - Secretaria de Estado da Agricultura e da Pesca						**27.514.693**	**21.766.250**	**79,11%**
11291 - Apoio a projetos de desenvolvimento rural e pesqueiro - SAR								
Aquisição de Equipamentos Agrícolas nos municípios catarinenses.	AT	Andamento	unidade	1,00	0,00%	108.100	108.100	100,00%
11332 - Apoio à aquicultura e à pesca - SAR								
Extensão aquícola	AT	Andamento	unidade	1,00	0,00%	647.595	5.200	0,80%
Monitoramento aquícola	AT	Andamento	unidade	1,00	0,00%	1.873.075	105.790	5,65%
Sinalização das áreas aquícolas de Santa Catarina	AT	Andamento	unidade	1,00	0,00%	471.983	194.285	41,16%
11341 - Ações suplementares de apoio ao desenvolvimento rural e pesqueiro - SAR								
Aquisição de Biolarvicida de Combate ao Borrachudo (BTI) no Estado de Santa Catarina	AT	Andamento	unidade	1,00	100,00%	267.724	267.724	100,00%
Aquisição de Equipamentos Agrícolas 1	AT	Andamento	unidade	1,00	0,00%	3.656.250	3.208.125	87,74%
Aquisição de Equipamentos para casas familiares.	AT	Andamento	unidade	1,00	0,00%	625.000	382.869	61,26%
11351 - Medição, demarcação e regularização fundiária - SAR								
Medição, Demarcação e regularaização fundiária no estado SC.	AT	Andamento	família	500,00	0,00%	533.561	3.363	0,63%
11367 - Engenharia rural - SAR								
Aquisição de perfuratrizes para perfuração de poços artesianos em Santa Catarina	AT	Andamento	projeto	3,00	0,00%	16.686.000	16.686.000	100,00%
Unidade didática da Epagri de Lages	AT	Andamento	projeto	1,00	0,00%	188.405	87.149	46,26%
11394 - Regularização fundiária - SAR								
Medição ,demarcação e georreferenciamento de imóveis rurais no estado de Santa Catarina.	AT	Andamento	família	540,00	0,00%	2.457.000	717.646	29,21%
44022 - Companhia Integrada de Desenvolvimento Agrícola de Santa Catarina S/A						**63.800**	**63.217**	**99,09%**
11341 - Ações suplementares de apoio ao desenvolvimento rural e pesqueiro - SAR								
Adquirir antígeno para testes de disgnóstico de brucelose bovina no município de Joinville	AT	Andamento	unidade	1,00	0,00%	12.000	1.500	12,50%

Unidade Orçamentária / Subação / Bem ou Serviço	Tipo	Execução Física				Execução Financeira em R$		
		Situação	Unidade	Previsto	Executado - %	Previsto.	Realizado-2014	Índice-R$
Alugar stand para a Cidasc no evento: Encontro da Rede de Sementes Livres do Brasil	AT	Andamento	unidade	1,00	0,00%	5.000	5.000	100,00%
Apoiar o 8 CEEA no município de Florianópolis	AT	Concluído	unidade	1,00	100,00%	5.000	5.000	100,00%
Contratar serviços de manutenção e reparos nos equipamentos cedidos para a SAR	AT	Andamento	unidade	1,00	0,00%	8.600	8.517	99,03%
Realizar a inscrição de dez profissionais no 7 Simpósio Brasil de Suinocultura em Chapecó	AT	Andamento	unidade	1,00	0,00%	3.200	3.200	100,00%
Realizar as festividades de 35 anos da CIDASC no município de Florianópolis	AT	Andamento	unidade	1,00	0,00%	15.000	30.000	200,00%
Realizar festividades de aniversário de 35 anos da Cidasc em Tubarão.	AT	Andamento	unidade	1,00	0,00%	15.000	10.000	66,67%
44023 - Empresa de Pesquisa Agropecuária e Extensão Rural de Santa Catarina						**321.113**	**297.508**	**92,65%**
11341 - Ações suplementares de apoio ao desenvolvimento rural e pesqueiro - SAR								
Apoiar a conclusão da reforma da sede APAER no município de Florianópolis	AT	Andamento	unidade	1,00	0,00%	25.000	11.059	44,23%
Apoiar a conclusão do laboratório de vivivinicultura no município de Urussanga	AT	Andamento	unidade	1,00	0,00%	35.000	34.131	97,52%
Apoiar conclusão do laboratório de vitivinicultura no município de Urussanga	AT	Andamento	unidade	1,00	0,00%	65.000	64.585	99,36%
Apoiar o 1 Simp. de Apic. Orgânica e o 31 Enc.Cat.de Apic.e Meliponicultores em Içara	AT	Andamento	unidade	1,00	0,00%	40.000	35.026	87,57%
Apoiar o 8 CEEA no município de Florianópolis	AT	Andamento	unidade	1,00	0,00%	15.000	12.000	80,00%
Instalação de stand na festa dos pescadores na praia de Armação	AT	Andamento	unidade	1,00	0,00%	2.000	1.600	80,00%
Montar stands na Exponace no município de Ituporanga	AT	Andamento	unidade	1,00	0,00%	40.000	40.000	100,00%
Realização da 11 edição da Senafrut no município de São Joaquim	AT	Andamento	unidade	1,00	0,00%	15.000	15.000	100,00%
Realizar a pintura do prédio da Gerência Regional da Epagri do município de Mafra	AT	Andamento	unidade	1,00	0,00%	30.041	30.036	99,98%
Realizar jantar de apresentação de resultados da Epagri no município de São Joaquim	AT	Andamento	unidade	1,00	0,00%	1.500	1.500	99,98%
Realizar manutenção das estruturas da Epagri no município de Lages	AT	Andamento	unidade	1,00	0,00%	52.572	52.572	100,00%
44093 - Fundo Estadual de Desenvolvimento Rural						**21.366.965**	**16.637.003**	**77,86%**
11326 - Concessão de empréstimo para atividade agrícola e pesqueira - FDR								
Concessão de empréstimos - FOMENTO FDR	AT	Andamento	empréstimo	200,00	0,00%	9.020.541	7.716.899	85,55%
11329 - Adequação de empreendimentos - FDR								
Adequação de pequenos empreendimentos agroindustriais rurais.	AT	Andamento	unidade	150,00	0,00%	1.100.000	1.178.621	107,15%
11335 - Armazenagem no meio rural - Armazenar - FDR								
Armazenagem no meio rural	AT	Andamento	tonelada mil	300.000,00	0,00%	3.000.000	1.240.191	41,34%
11418 - Juro Zero - agricultura e piscicultura - FDR								
Concessão de subsídio atrvés de juro - Juro Zero	AT	Andamento	família	12.000,00	0,00%	8.246.424	6.501.291	78,84%
60001 - Secretaria de Estado de Desenvolvimento Regional - Itapiranga						**280.000**	**319.996**	**114,28%**
11341 - Ações suplementares de apoio ao desenvolvimento rural e pesqueiro - SAR								
Aquisição de equipamentos agrícolas para o município de Tunápolis	AT	Andamento	unidade	1,00	0,00%	180.000	219.996	122,22%
Executar pprojeto de construção de pavilhão para animais no município de Itapiranga	AT	Andamento	m2	1,00	0,00%	100.000	100.000	100,00%
61001 - Secretaria de Estado de Desenvolvimento Regional - Quilombo						**300.000**	**300.000**	**100,00%**
11341 - Ações suplementares de apoio ao desenvolvimento rural e pesqueiro - SAR								
Ampliar a rede de água na comunidade linha Nova Brasília no município de Quilombo	AT	Andamento	unidade	1,00	30,00%	50.000	50.000	100,00%
Aquisição de equipamentos agrícolas para o município de União do Oeste	AT	Andamento	unidade	1,00	0,00%	50.000	50.000	100,00%
Aquisição de trator de pneus para o município de Irati	AT	Concluído	veículo	1,00	100,00%	100.000	100.000	100,00%

Unidade Orçamentária / Subação / Bem ou Serviço	Tipo	Execução Física				Execução Financeira em R$		
		Situação	Unidade	Previsto	Executado - %	Previsto.	Realizado-2014	Índice-R$
Recuperação de estradas vicinais para o município de Irati	AT	Andamento	unidade	1,00	60,00%	100.000	100.000	100,00%
62001 - Secretaria de Estado de Desenvolvimento Regional - Seara						**70.000**	**168.934**	**241,33%**
11341 - Ações suplementares de apoio ao desenvolvimento rural e pesqueiro - SAR								
Realização da 4 EXPOPAIAL no município de Paial	AT	Andamento	unidade	1,00	100,00%	25.000	24.999	100,00%
Realização da Feira da Indústria e Comércio no município de Lindóia do Sul	AT	Andamento	unidade	1,00	0,00%	20.000	120.000	600,00%
Realização da Feira do gado leiteiro no município de Arabutã	AT	Andamento	unidade	1,00	100,00%	15.000	15.000	100,00%
Realizar a Expoitá no município de Itá	AT	Andamento	unidade	1,00	0,00%	10.000	8.935	89,35%
63001 - Secretaria de Estado de Desenvolvimento Regional - Taió						**100.000**	**100.000**	**100,00%**
11341 - Ações suplementares de apoio ao desenvolvimento rural e pesqueiro - SAR								
Recuperação de estradas vicinais para o município de Pouso Redondo	AT	Andamento	unidade	1,00	0,00%	100.000	100.000	100,00%
67001 - Secretaria de Estado de Desenvolvimento Regional - Braço do Norte						**425.000**	**359.990**	**84,70%**
11341 - Ações suplementares de apoio ao desenvolvimento rural e pesqueiro - SAR								
Aquisição de balanças para pesagem de gado para a SDR de Braço do Norte	AT	Andamento	unidade	1,00	0,00%	25.000	24.990	99,96%
Aquisição de equipamentos agrícolas para o município de Armazém	AT	Andamento	unidade	1,00	0,00%	30.000	30.000	100,00%
Aquisição de equipamentos agrícolas para o município de Braço do Norte	AT	Concluído	unidade	1,00	0,00%	120.000	120.000	100,00%
Realizar a FEAGRO no município de Braço do Norte	AT	Concluído	unidade	1,00	0,00%	50.000	50.000	100,00%
Recuperar estradas vicinais no município de Grão Pará	AT	Andamento	unidade	1,00	10,00%	200.000	135.000	67,50%
70001 - Secretaria de Estado de Desenvolvimento Regional - São Miguel D´Oeste						**138.000**	**137.996**	**100,00%**
11341 - Ações suplementares de apoio ao desenvolvimento rural e pesqueiro - SAR								
Construção de pontes de concreto para o município de São Miguel do Oeste	AT	Andamento	unidade	1,00	30,00%	88.000	88.000	100,00%
Perfurar poços artesianos no município de São Miguel do Oeste	AT	Andamento	unidade	1,00	0,00%	50.000	49.996	99,99%
71001 - Secretaria de Estado de Desenvolvimento Regional - Maravilha						**300.000**	**299.997**	**100,00%**
11291 - Apoio a projetos de desenvolvimento rural e pesqueiro - SAR								
Implantar telefonia e internet no meio rural no município de Pinhalzinho	AT	Concluído	unidade	1,00	100,00%	100.000	100.000	100,00%
11341 - Ações suplementares de apoio ao desenvolvimento rural e pesqueiro - SAR								
Aquisição de equipamentos agrícolas para o município de Iraceminha	AT	Concluído	unidade	1,00	100,00%	50.000	49.997	99,99%
Aquisição de máquinas e equipamentos agrícolas para o município de Saudades	AT	Concluído	unidade	1,00	100,00%	150.000	150.000	100,00%
72001 - Secretaria de Estado de Desenvolvimento Regional - São Lourenço do Oeste						**100.000**	**99.999**	**100,00%**
11341 - Ações suplementares de apoio ao desenvolvimento rural e pesqueiro - SAR								
Implantar abastecimento de rede de água na com. da Linha 12 de Novembro em Campo Erê	AT	Andamento	unidade	1,00	0,00%	100.000	99.999	100,00%
73001 - Secretaria de Estado de Desenvolvimento Regional - Chapecó						**720.000**	**719.986**	**100,00%**
11341 - Ações suplementares de apoio ao desenvolvimento rural e pesqueiro - SAR								
Aquisição de britador móvel para o município de Planalto Alegre	AT	Concluído	unidade	1,00	100,00%	150.000	150.000	100,00%
Aquisição de equipamentos agrícolas para o município de Chapecó	AT	Andamento	unidade	1,00	100,00%	100.000	99.990	99,99%
Aquisição de equipamentos agrícolas para o município de Coronel Freitas	AT	Concluído	unidade	1,00	100,00%	70.000	70.000	100,00%
Aquisição de equipamentos agrícolas para o município de Guatambú	AT	Concluído	unidade	1,00	100,00%	100.000	100.000	100,00%
Aquisição de mudas frutícolas para a SDR de Chapecó	AT	Andamento	saca/semente	2,00	0,00%	60.000	59.999	100,00%

Unidade Orçamentária / Subação / Bem ou Serviço	Tipo	Execução Física				Execução Financeira em R$		
		Situação	Unidade	Previsto	Executado - %	Previsto.	Realizado-2014	Índice-R$
Construção de barracão para o município de Guatambú	AT	Concluído	unidade	1,00	100,00%	100.000	100.000	100,00%
Realizar a Mercoláctea 2014 no município de Chapecó	AT	Concluído	unidade	1,00	100,00%	100.000	100.000	100,00%
Recuperação de trator de esteiras para o município de Planalto Alegre	AT	Concluído	unidade	1,00	100,00%	40.000	39.997	99,99%
74001 - Secretaria de Estado de Desenvolvimento Regional - Xanxerê						**2.293.000**	**2.292.993**	**100,00%**
11341 - Ações suplementares de apoio ao desenvolvimento rural e pesqueiro - SAR								
Aquisição de 08 botijões de sêmen para o município de Ipuaçu	AT	Concluído	unidade	1,00	100,00%	16.000	16.000	100,00%
Aquisição de botijões de sêmem para o município de Vargeão	AT	Concluído	unidade	1,00	100,00%	20.000	20.000	100,00%
Aquisição de equipamentos agrícolas no município de Marema	AT	Concluído	unidade	1,00	100,00%	70.000	70.000	100,00%
Aquisição de máquinas e equipamentos agrícolas para o município de Ipuaçu	AT	Concluído	unidade	1,00	100,00%	117.000	117.000	100,00%
Aquisição de trator de pneus para o município de Faxinal dos Guedes	AT	Concluído	unidade	1,00	100,00%	100.000	100.000	100,00%
Aquisição de trator de pneus para o município de Marema	AT	Concluído	veículo	1,00	100,00%	80.000	80.000	100,00%
Aquisição de uma retroescavadeira traçada para o município de Vargeão.	AT	Concluído	unidade	1,00	100,00%	150.000	150.000	100,00%
Pavimentação asfáltica na rodovia XRE 705 em Xanxerê	AT	Andamento	unidade	1,00	0,00%	200.000	199.993	100,00%
Realização da 4 FAIC no município de São Domingos	AT	Concluído	unidade	1,00	100,00%	30.000	30.000	100,00%
Realização da EXPO FEMI 2014 no município de Xanxerê	AT	Concluído	unidade	1,00	100,00%	500.000	500.000	100,00%
Realização da festividade de emancipação política do município de Vargeão	AT	Concluído	unidade	1,00	100,00%	30.000	30.000	100,00%
Realizar a IV Feira da Novilha e II AMostra da Bezerra no município de Ouro Verde	AT	Concluído	unidade	1,00	100,00%	30.000	30.000	100,00%
Recuperação de estradas vicinais para o município de Faxinal dos Guedes	AT	Concluído	unidade	1,00	100,00%	300.000	300.000	100,00%
Recuperação de estradas vicinais para o município de Xanxerê	AT	Concluído	unidade	1,00	100,00%	650.000	650.000	100,00%
76001 - Secretaria de Estado de Desenvolvimento Regional - Joaçaba						**230.000**	**993.585**	**431,99%**
11341 - Ações suplementares de apoio ao desenvolvimento rural e pesqueiro - SAR								
Aquisição de kit de fenação completo para o município de Luzerna	AT	Andamento	unidade	1,00	0,00%	90.000	453.991	504,43%
Aquisição de máquinas e equipamentos agrícolas para o município de Luzerna	AT	Andamento	unidade	1,00	0,00%	100.000	499.596	499,60%
Realização da Feira Agropecuária e Industrial no município de Treze Tílias	AT	Andamento	unidade	1,00	0,00%	40.000	39.998	99,99%
78001 - Secretaria de Estado de Desenvolvimento Regional - Videira						**350.000**	**349.968**	**99,99%**
11341 - Ações suplementares de apoio ao desenvolvimento rural e pesqueiro - SAR								
Realização da EXPOFRAI 2014 no município de Fraiburgo	AT	Andamento	unidade	1,00	100,00%	150.000	150.000	100,00%
Recuperação de estradas vicinais para o município de Arroio Trinta	AT	Andamento	unidade	1,00	100,00%	100.000	100.000	100,00%
Recuperação de estradas vicinais para o município de Tangará	AT	Andamento	unidade	1,00	100,00%	100.000	99.968	99,97%
79001 - Secretaria de Estado de Desenvolvimento Regional - Caçador						**155.000**	**155.000**	**100,00%**
11341 - Ações suplementares de apoio ao desenvolvimento rural e pesqueiro - SAR								
Aquisição de máquinas e equipamentos agrícolas para o município de Caçador	AT	Andamento	unidade	1,00	0,00%	155.000	155.000	100,00%
81001 - Secretaria de Estado de Desenvolvimento Regional - Rio do Sul						**150.000**	**150.000**	**100,00%**
11341 - Ações suplementares de apoio ao desenvolvimento rural e pesqueiro - SAR								
Aquisição de um caminhão basculante para o município de Trombudo Central	AT	Andamento	unidade	1,00	0,00%	150.000	150.000	100,00%
82001 - Secretaria de Estado de Desenvolvimento Regional - Ituporanga						**300.000**	**330.000**	**110,00%**
11341 - Ações suplementares de apoio ao desenvolvimento rural e pesqueiro - SAR								

Unidade Orçamentária / Subação / Bem ou Serviço	Tipo	Execução Física				Execução Financeira em R$		
		Situação	Unidade	Previsto	Executado - %	Previsto.	Realizado-2014	Índice-R$
Aquisição de equipamentos agrícolas para o município de Ituporanga	AT	Andamento	unidade	1,00	0,00%	200.000	230.000	115,00%
Realizar a Expofeira Nacional da Cebola no município de Ituporanga	AT	Andamento	unidade	1,00	0,00%	100.000	100.000	100,00%
83001 - Secretaria de Estado de Desenvolvimento Regional - Ibirama						**250.000**	**240.042**	**96,02%**
11341 - Ações suplementares de apoio ao desenvolvimento rural e pesqueiro - SAR								
Apoiar o seminário regional de desenvolvimento rural na SDR de Ibirama	AT	Concluído	unidade	1,00	100,00%	10.000	9.442	94,42%
Aquisição de equipamentos agrícolas para o município de José Boiteux	AT	Concluído	unidade	1,00	100,00%	30.000	30.000	100,00%
Aquisição de equipamentos agrícolas para o Município de Lontras	AT	Concluído	unidade	1,00	100,00%	60.000	51.000	85,00%
Aquisição de equipamentos e construção de feira livre no município de Lontras	AT	Andamento	unidade	1,00	60,00%	150.000	149.600	99,73%
84001 - Secretaria de Estado de Desenvolvimento Regional - Blumenau						**250.000**	**250.000**	**100,00%**
11341 - Ações suplementares de apoio ao desenvolvimento rural e pesqueiro - SAR								
Aquisição de máquinas e equipamentos agrícolas para o município de Ilhota	AT	Concluído	unidade	1,00	100,00%	250.000	250.000	100,00%
85001 - Secretaria de Estado de Desenvolvimento Regional - Brusque						**229.997**	**229.984**	**99,99%**
11341 - Ações suplementares de apoio ao desenvolvimento rural e pesqueiro - SAR								
Aquisição de um caminhão truck para o município de Major Gercino	AT	Andamento	veículo	1,00	0,00%	130.000	129.987	99,99%
Implantar telefonia e internet no meio rural no município de Major Gercino	AT	Andamento	unidade	1,00	0,00%	99.997	99.997	100,00%
86001 - Secretaria de Estado de Desenvolvimento Regional - Itajaí						**490.000**	**489.960**	**99,99%**
11341 - Ações suplementares de apoio ao desenvolvimento rural e pesqueiro - SAR								
Aquisição de equipamentos agrícolas para o município de Balneário Piçarras	AT	Concluído	unidade	1,00	100,00%	100.000	100.000	100,00%
Construção de trapiche para o município de Bombinhas	AT	Concluído	unidade	1,00	100,00%	180.000	180.000	100,00%
Realização da EXPORURAL 2014 no município de Camboriú	AT	Concluído	unidade	1,00	100,00%	30.000	30.000	100,00%
Realizar a 21 Amostra do Gado Geral e Exopofeira do gado leiteiro no município de Itajaí	AT	Concluído	unidade	1,00	100,00%	100.000	99.960	99,96%
Reforma de galpão dos pescadores para o município de Bombinhas	AT	Concluído	unidade	1,00	100,00%	60.000	60.000	100,00%
Reformar telhado da colônia de pescadores Z22 no município de Bombinhas	AT	Concluído	unidade	1,00	95,00%	20.000	20.000	100,00%
88001 - Secretaria de Estado de Desenvolvimento Regional - Laguna						**191.000**	**190.993**	**100,00%**
11341 - Ações suplementares de apoio ao desenvolvimento rural e pesqueiro - SAR								
Aquisição de equipamentos agrícolas para o município de Pescaria Brava	AT	Andamento	unidade	2,00	0,00%	91.000	90.999	100,00%
Recuperação de estradas vicinais no município de Pescaria Brava	AT	Andamento	unidade	1,00	0,00%	100.000	99.994	99,99%
89001 - Secretaria de Estado de Desenvolvimento Regional - Tubarão						**536.811**	**481.176**	**89,64%**
11341 - Ações suplementares de apoio ao desenvolvimento rural e pesqueiro - SAR								
8a Festa do Agricultor no município de Treze de Maio/SC	AT	Concluído	unidade	1,00	100,00%	30.000	30.000	100,00%
Ampliação da rede de água da comunidade São Roque no município de Gravatal/SC	AT	Concluído	unidade	1,00	100,00%	50.000	50.000	100,00%
Ampliação de ponte sobre o rio Capivari, Ilhota Grande. no município de Gravatal/SC	AT	Andamento	unidade	1,00	40,00%	150.000	112.125	74,75%
Aquisição de equipamentos agrícolas para o município de Pedras Grandes/SC	AT	Andamento	unidade	1,00	100,00%	30.000	30.000	100,00%
Aquisição de implementos agrícolas para o município de Pedras Grandes/SC	AT	Concluído	unidade	1,00	100,00%	20.000	20.000	100,00%
Aquisição de máquinas e implementos agrícolas para o município de Treze de Maio/SC	AT	Concluído	unidade	1,00	100,00%	50.000	50.000	100,00%
Construção de rede de abastecimento e tratamento de água no município de Gravatal/SC	AT	Andamento	unidade	1,00	40,00%	51.176	51.176	100,00%
Encontro de mulheres agricultoras no município de Gravatal	AT	Concluído	unidade	1,00	100,00%	37.875	20.115	53,11%

Unidade Orçamentária / Subação / Bem ou Serviço	Tipo	Execução Física				Execução Financeira em R$		
		Situação	Unidade	Previsto	Executado - %	Previsto.	Realizado-2014	Índice-R$
Implantação sistema telefônico e internet no meio rural no município de Gravatal/SC	AT	Andamento	unidade	1,00	35,00%	100.000	100.000	100,00%
Realização da 1a Feira de Produtos da Agricultura Familiar no município de Gravatal/SC	AT	Concluído	unidade	1,00	100,00%	17.760	17.760	100,00%
90001 - Secretaria de Estado de Desenvolvimento Regional - Criciúma						**770.000**	**710.000**	**92,21%**
11341 - Ações suplementares de apoio ao desenvolvimento rural e pesqueiro - SAR								
Aquisição de equipamentos agrícolas para o município de Nova Veneza	AT	Concluído	unidade	1,00	0,00%	20.000	20.000	100,00%
Aquisição de retroescavadeira para o município de Lauro Muller	AT	Concluído	unidade	1,00	100,00%	170.000	170.000	100,00%
Aquisição de retroescavadeira para o município de Nova Veneza	AT	Concluído	unidade	1,00	100,00%	100.000	100.000	100,00%
Realização da Festa do Agricultor no município de Orleans	AT	Concluído	unidade	1,00	100,00%	50.000	50.000	100,00%
Recuperação de estradas vicinais no município de Orleans	AT	Andamento	unidade	1,00	0,00%	150.000	150.000	100,00%
Recuperação de estradas vicinais para o município de Cocal do Sul	AT	Concluído	unidade	1,00	0,00%	80.000	80.000	100,00%
Recuperar estradas vicinais no município de Morro da Fumaça	AT	Andamento	unidade	1,00	0,00%	150.000	90.000	60,00%
Reforma de escavadeira hidráulica para o município de Morro da Fumaça	AT	Concluído	unidade	1,00	100,00%	50.000	50.000	100,00%
91001 - Secretaria de Estado de Desenvolvimento Regional - Araranguá						**770.000**	**767.000**	**99,61%**
11341 - Ações suplementares de apoio ao desenvolvimento rural e pesqueiro - SAR								
Aquisição de equipamentos agrícolas para o município de Santa Rosa do Sul	AT	Concluído	unidade	1,00	100,00%	100.000	99.989	99,99%
Aquisição de tartor de pneus para município de Ermo	AT	Concluído	unidade	1,00	100,00%	80.000	79.998	100,00%
Realização da Feira do peixe e do mel no município de Balneário Arroio do Silva	AT	Concluído	unidade	1,00	100,00%	20.000	19.990	99,95%
Realizar a 3 expofeira da agric. familiar do extremo sul catar. no município de Araranguá	AT	Andamento	unidade	1,00	0,00%	20.000	17.120	85,60%
Realizar dragagem no canal da barra do rio Mampituba no município de Passo de Torres	AT	Concluído	unidade	1,00	100,00%	150.000	150.000	100,00%
Realizar drenagem nas comunidades rurais no município de Morro Grande	AT	Concluído	unidade	1,00	100,00%	100.000	99.912	99,91%
Recuperação de estradas vicinais no município de Balneário Arroio do Silva	AT	Concluído	unidade	1,00	100,00%	150.000	149.991	99,99%
Recuperar estradas vicinais no município de Sombrio	AT	Concluído	unidade	1,00	100,00%	150.000	150.000	100,00%
92001 - Secretaria de Estado de Desenvolvimento Regional - Joinville						**470.000**	**467.097**	**99,38%**
11341 - Ações suplementares de apoio ao desenvolvimento rural e pesqueiro - SAR								
Aquisição de caminhão caçamba para o município de São João do Itaperiú	AT	Andamento	veículo	1,00	100,00%	180.000	180.000	100,00%
Aquisição de equipamentos para o município de Garuva	AT	Andamento	unidade	1,00	0,00%	40.000	39.900	99,75%
Aquisição de escavadeira hidráulica para o município de Garuva	AT	Andamento	unidade	1,00	0,00%	150.000	149.600	99,73%
Aquisição de um trator agrícola para o município de Barra Velha	AT	Andamento	unidade	1,00	0,00%	50.000	49.997	99,99%
Recuperação de estradas vicinais no município de Garuva	AT	Andamento	unidade	1,00	0,00%	50.000	47.600	95,20%
93001 - Secretaria de Estado de Desenvolvimento Regional - Jaraguá do Sul						**135.000**	**135.000**	**100,00%**
11341 - Ações suplementares de apoio ao desenvolvimento rural e pesqueiro - SAR								
Recuperação de estradas vicinais no município de Massaranduba	AT	Andamento	unidade	1,00	100,00%	35.000	35.000	100,00%
Recuperar estradas vicinais no município de Massaranduba	AT	Andamento	unidade	1,00	1,00%	100.000	100.000	100,00%
95001 - Secretaria de Estado de Desenvolvimento Regional - Canoinhas						**400.000**	**399.985**	**100,00%**
11341 - Ações suplementares de apoio ao desenvolvimento rural e pesqueiro - SAR								
Aquisição de máquina pá carregadeira para o município de Canoinhas	AT	Concluído	unidade	1,00	85,00%	200.000	199.985	99,99%
Recuperar estradas vicinais no município de Major Vieira	AT	Concluído	unidade	1,00	50,00%	200.000	200.000	100,00%

ESTADO DE SANTA CATARINA
SECRETARIA DE ESTADO DA FAZENDA
DIRETORIA DE PLANEJAMENTO ORÇAMENTÁRIO

Unidade Orçamentária / Subação / Bem ou Serviço	Tipo	Execução Física				Execução Financeira em R$		
		Situação	Unidade	Previsto	Executado - %	Previsto.	Realizado-2014	Índice-R$
96001 - Secretaria de Estado de Desenvolvimento Regional - Lages						**255.329**	**327.805**	**128,39%**
11341 - Ações suplementares de apoio ao desenvolvimento rural e pesqueiro - SAR								
Aquisição de máquinas e equipamentos agrícolas para o município de Capão Alto	AT	Andamento	unidade	1,00	0,00%	100.000	173.266	173,27%
Perfurar poços artesianos no município de Lages	AT	Andamento	unidade	1,00	0,00%	155.329	154.539	99,49%
97001 - Secretaria de Estado de Desenvolvimento Regional - São Joaquim						**140.000**	**139.993**	**100,00%**
11341 - Ações suplementares de apoio ao desenvolvimento rural e pesqueiro - SAR								
Aquisição de equipamentos agrícolas para o município de Urubici	AT	Andamento	unidade	1,00	0,00%	40.000	39.995	99,99%
Recuperar estradas vicinais no município de Bom Jardim da Serra	AT	Andamento	unidade	1,00	0,00%	100.000	99.998	100,00%
98001 - Secretaria de Estado de Desenvolvimento Regional - Palmitos						**482.500**	**430.783**	**89,28%**
11341 - Ações suplementares de apoio ao desenvolvimento rural e pesqueiro - SAR								
Aquisição de caminhão basculante para o município de Riqueza	AT	Andamento	veículo	1,00	0,00%	150.000	149.983	99,99%
Implantar telefonia e internet no meio rural no município de Cunhataí	AT	Andamento	unidade	1,00	0,00%	80.000	79.994	99,99%
Realização da 3 FAIC no município de Palmitos	AT	Andamento	unidade	1,00	0,00%	40.000	39.997	99,99%
Realizar a exposição ranqueada das raças jersey e holandesa no município de Palmitos	AT	Andamento	unidade	1,00	0,00%	97.500	97.500	100,00%
Realizar o evento AGRO CAIBI 2014 no município de Caibi	AT	Andamento	unidade	1,00	0,00%	35.000	34.997	99,99%
Recuperação de estradas vicinais para o município de Cunhataí	AT	Andamento	unidade	1,00	0,00%	80.000	28.312	35,39%
99001 - Secretaria de Estado de Desenvolvimento Regional - Dionísio Cerqueira						**70.000**	**168.506**	**240,72%**
11341 - Ações suplementares de apoio ao desenvolvimento rural e pesqueiro - SAR								
Aquisição de equipamentos agrícolas para o município de Princesa	AT	Andamento	unidade	1,00	0,00%	50.000	148.506	297,01%
Realização da X EXPO Anchieta no município de Anchieta	AT	Concluído	unidade	1,00	100,00%	20.000	20.000	100,00%
Total Geral				**313.537,00**	**0,02%**	**60.618.209**	**50.970.742**	**84,08%**

Fonte: Sistema Integrado de Planejamento e Gestão Fiscal - SIGEF / Módulo de Acompanhamento Físico e Financeiro

20. Agronegócio Competitivo-310: Síntese Físico e Financeiro do Programa

Valores Previstos e Realizados em 2014

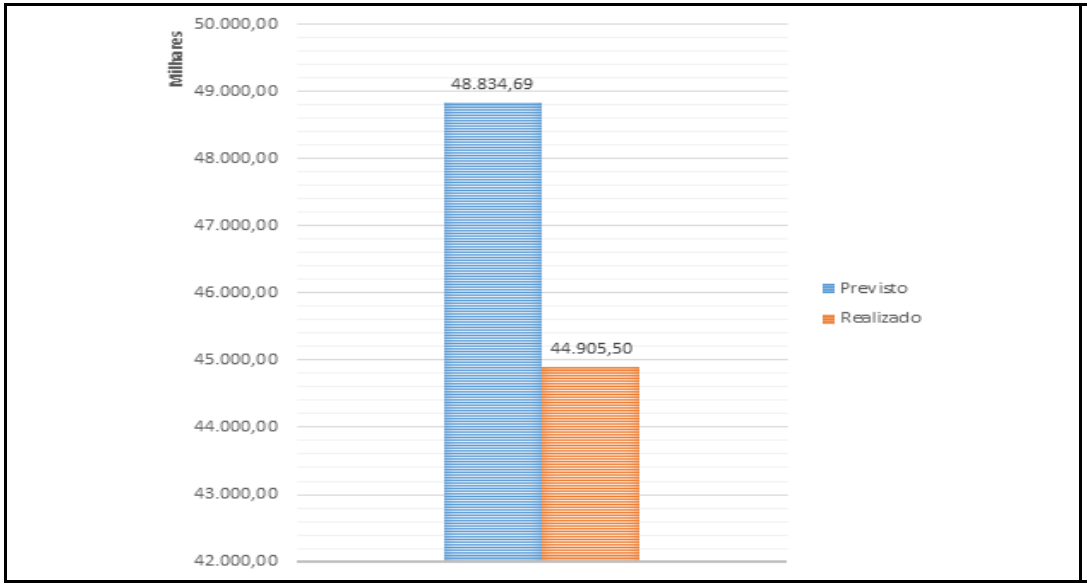

Valores Realizados por Função em 2014

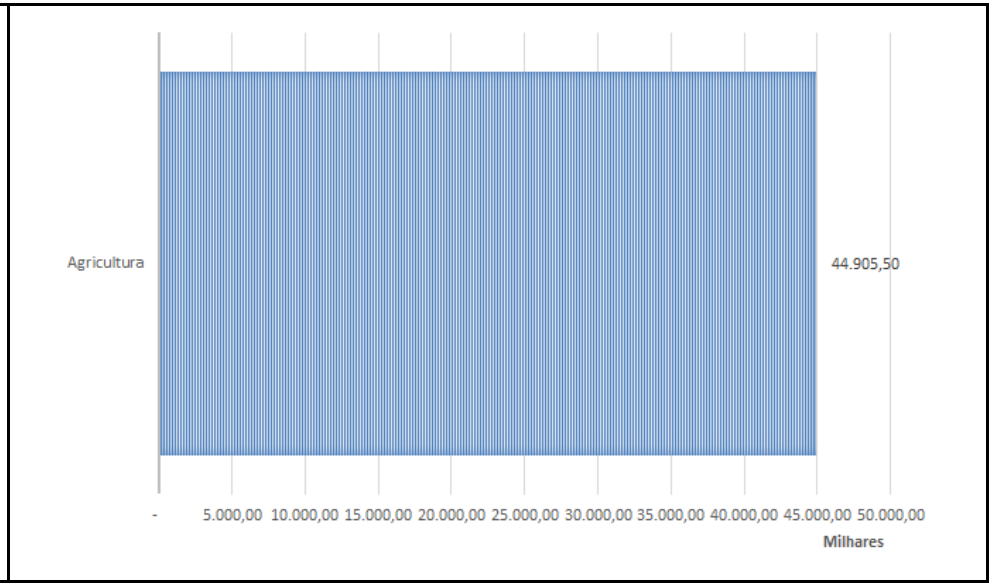

Situação dos Bens e Serviços em 2014

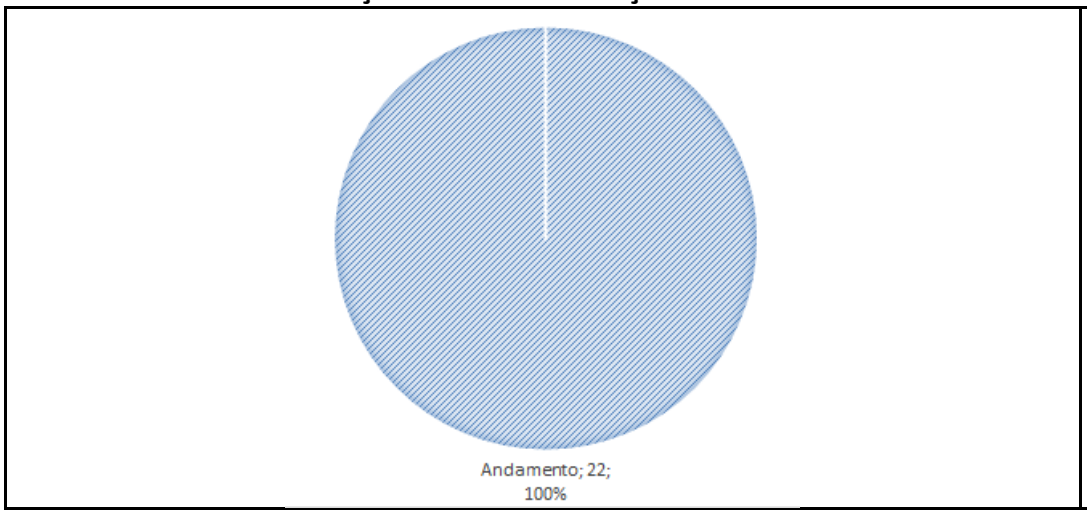

Realização Financeira do Programa de 2012 a 2014

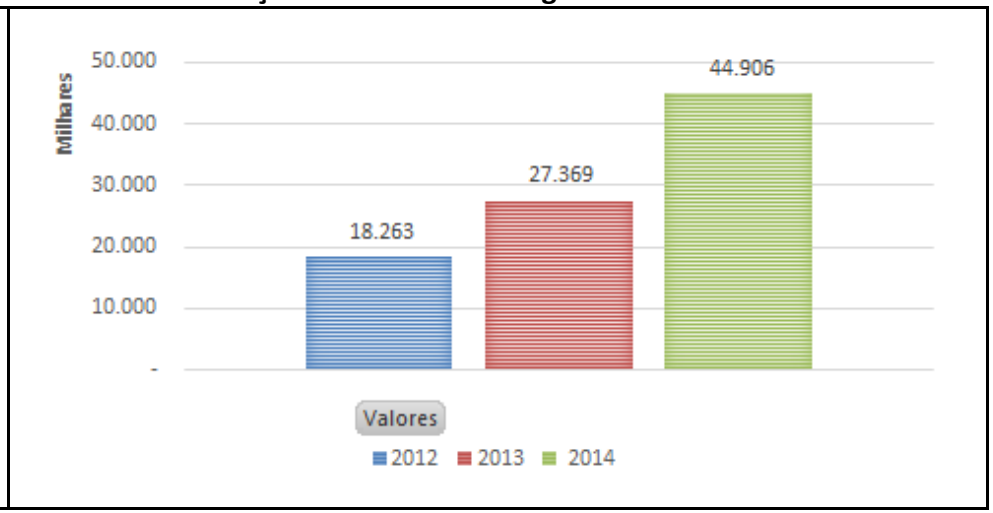

Fonte: Sistema Integrado de Planejamento e Gestão Fiscal - SIGEF / Módulo de Acompanhamento Físico e Financeiro

20.1 Comparativo PPA, LOA e Acompanhamento e Principais Unidades Orçamentárias Atuantes no Programa

Unidade Orçamentária	Previsto	Realizado	Índice - %
44022 - Companhia Integrada de Desenvolvimento Agrícola de Santa Catarina S/A	8.848.501	12.117.968	136,95%
44023 - Empresa de Pesquisa Agropecuária e Extensão Rural de Santa Catarina	16.686.186	20.953.484	125,57%
44093 - Fundo Estadual de Desenvolvimento Rural	20.800.000	8.129.468	39,08%
44094 - Fundo Estadual de Sanidade Animal	2.500.000	3.704.582	148,18%
Total Geral	**48.834.687**	**44.905.502**	**91,95%**

Fonte: Sistema Integrado de Planejamento e Gestão Fiscal - SIGEF / Módulo de Acompanhamento Físico e Financeiro

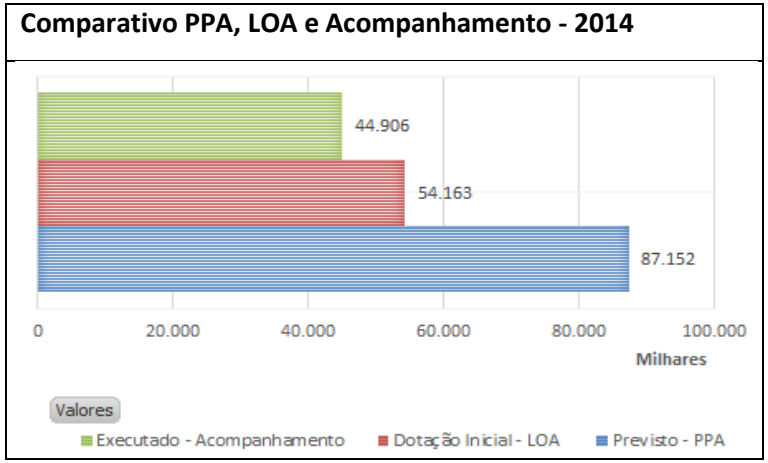

20.2 Bens e Serviços Prestados Oriundos do Programa no Exercício de 2014

		Execução Física				Execução Financeira em R$		
Unidade Orçamentária / Subação / Bem ou Serviço	Tipo	Situação	Unidade	Previsto	Executado - %	Previsto.	Realizado-2014	Índice-R$
44022 - Companhia Integrada de Desenvolvimento Agrícola de Santa Catarina S/A						**8.848.501**	**12.117.968**	**136,95%**
10720 - Capacitação e treinamento de beneficiários - CIDASC								
Capacitação e Treinamento de beneficiários	PR	Andamento	produtor	20,00	85,00%	88.920	70.937	79,78%
10721 - Capacitação e treinamento de técnicos - CIDASC								
Capacitação e Treinamento de Técnicos	PR	Andamento	unidade	10,00	100,00%	197.078	164.640	83,54%
183 - Armazenagem da produção agrícola e movimentação portuária granéis terminal São Fco do Sul								
Movimentação de graneis no terminal graneleiro de são francisco do sul	AT	Andamento	tonelada mil	4.700,00	131,82%	8.562.503	11.882.390	138,77%
44023 - Empresa de Pesquisa Agropecuária e Extensão Rural de Santa Catarina						**16.686.186**	**20.953.484**	**125,57%**
10462 - Capacitação dos beneficiários do projeto SC Rural - EPAGRI								
Capacitação dos Beneficiários do Projeto SC Rural - EPAGRI	AT	Andamento	unidade	10.000,00	91,76%	1.299.008	1.984.678	152,78%
10463 - Educação ambiental rural - EPAGRI								
Educação Ambiental Rural - EPAGRI	PR	Andamento	família	25.000,00	55,17%	111.525	282.393	253,21%
10465 - Capacitação da equipe técnica para executar o projeto SC Rural - EPAGRI								
Capacitação da Equipe Técnica para a Execução do Projeto SC-Rural - EPAGRI.	AT	Andamento	unidade	300,00	0,00%	587.616	637.060	108,41%
10606 - Realização de diagnóstico, ações de inovação, demonstração de resultados e estudos diversos								

		Execução Física				Execução Financeira em R$		
Unidade Orçamentária / Subação / Bem ou Serviço	Tipo	Situação	Unidade	Previsto	Executado - %	Previsto.	Realizado-2014	Índice-R$
Realização de Diagnóstico, Ações de Inovação, Demonstração de Resultados e Estudos Diverso	PR	Andamento	unidade	35,00	71,43%	165.031	173.094	104,89%
10727 - Investimentos sustentáveis em apoio ao SC Rural - FDR								
Efetuar pré-serviço e capacitação de extensionistas em diversos municípios catarinenses	AT	Andamento	família	1,00	0,00%	50.000	51.111	102,22%
	AT	Andamento	unidade	2,00	0,00%	340.000	274.019	80,59%
11348 - Melhoria e diversificação dos sistemas de produção - FDR								
Efetuar pesquisas de melhor. no combate a pragas e doenças nos municípios catarinenses	AT	Andamento	unidade	1,00	0,00%	40.000	37.260	93,15%
2117 - Assistêcnia técnica e extensão rural - EPAGRI								
Organização dos Produtores para a Indicação Geogrpafica do Queijo Serrano Catarinense.	AT	Andamento	unidade	40,00	0,00%	148.778	59.989	40,32%
Serviço de assistência técnica e extensão rural e pesqueira	AT	Andamento	unidade	150.000,00	125,24%	6.728.013	9.801.293	145,68%
2171 - Capacitação de agricultores - EPAGRI								
Capacitação de Agricultores nos Centros de Treinamento da Epagri.	AT	Andamento	unidade	1.100,00	0,00%	1.333.917	735.202	55,12%
2206 - Pesquisa agropecuária - EPAGRI								
Desenvolvimento de pesquisas agropecuárias nas estações experimentais e centros estaduais	AT	Andamento	unidade	180,00	97,22%	5.882.298	6.917.386	117,60%
44093 - Fundo Estadual de Desenvolvimento Rural						**20.800.000**	**8.129.468**	**39,08%**
10727 - Investimentos sustentáveis em apoio ao SC Rural - FDR								
Contratação de serviços técnicos por organização de produtores.	AT	Andamento	família	10,00	0,00%	2.000.000	1.990.631	99,53%
11344 - Estruturação e organização de Arranjos Produtivos Locais - FDR								
Apoio a Agroindustrialização	AT	Andamento	unidade	105,00	0,00%	5.776.000	816.746	14,14%
11348 - Melhoria e diversificação dos sistemas de produção - FDR								
Sistemas produtivos (culturas e criações) melhorados ou implantados	AT	Andamento	unidade	500,00	0,00%	4.000.000	2.975.276	74,38%
11409 - Apoiar as melhorias nas atividades agropastoris e pesqueiras - FDR								
Apoiar as melhorias nas atividades agropastoris e pesqueira no estado de Santa Catarina	AT	Andamento	unidade	50,00	0,00%	8.200.000	1.672.000	20,39%
11414 - Apoio a empreendimentos não agrícolas no meio rural - FDR								
Apoio a empreendimentos não agrícolas no meio rural	AT	Andamento	unidade	40,00	0,00%	500.000	315.036	63,01%
11415 - Apoio ao associativismo - FDR								
Constuição de cooperativas agrícolas.	AT	Andamento	associação	18,00	0,00%	324.000	359.778	111,04%
44094 - Fundo Estadual de Sanidade Animal						**2.500.000**	**3.704.582**	**148,18%**
11286 - Indenizações em ações sanitárias - FSA								
Indenizações em ações sanitárias	AT	Andamento	unidade	2.500,00	0,00%	2.500.000	3.704.582	148,18%
Total Geral						**48.834.687**	**44.905.502**	**91,95%**

Fonte: Sistema Integrado de Planejamento e Gestão Fiscal - SIGEF / Módulo de Acompanhamento Físico e Financeiro

21. Defesa Sanitária Agropecuária - 315: Síntese Físico e Financeiro do Programa

Valores Previstos e Realizados em 2014

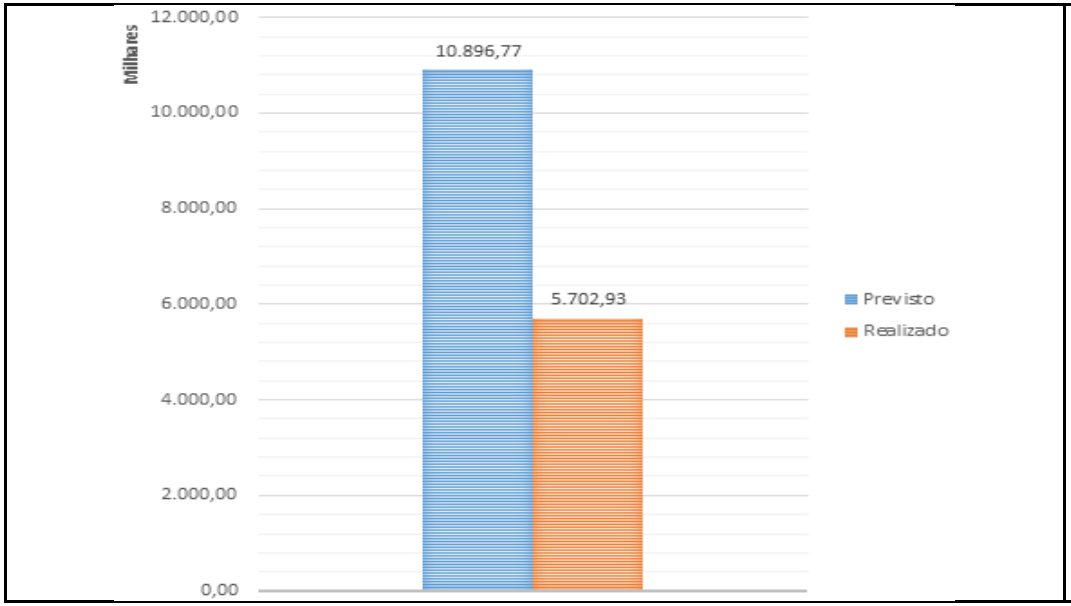

Valores Realizados por Função em 2014

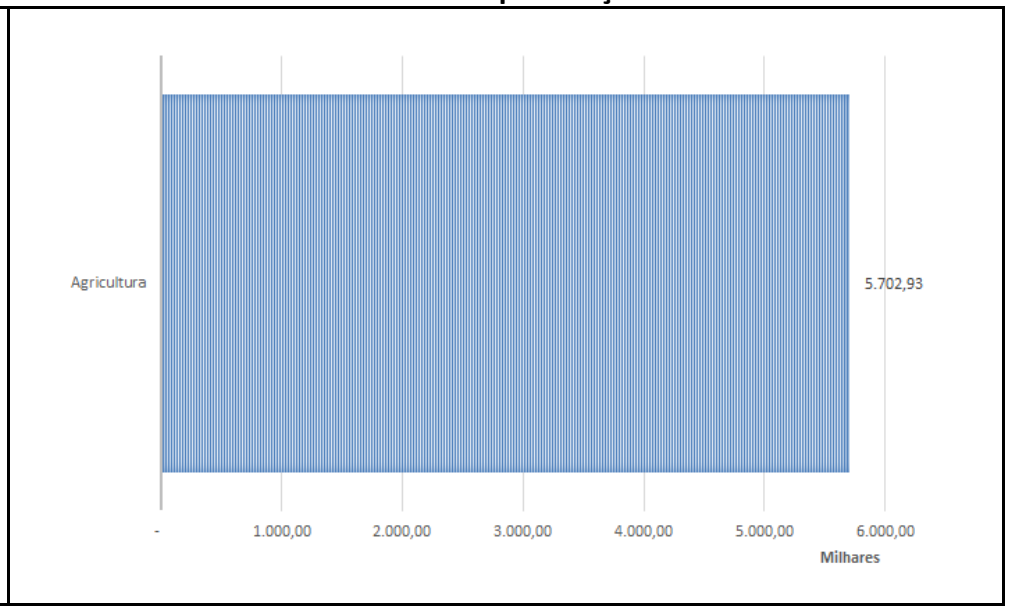

Situação dos Bens e Serviços em 2014

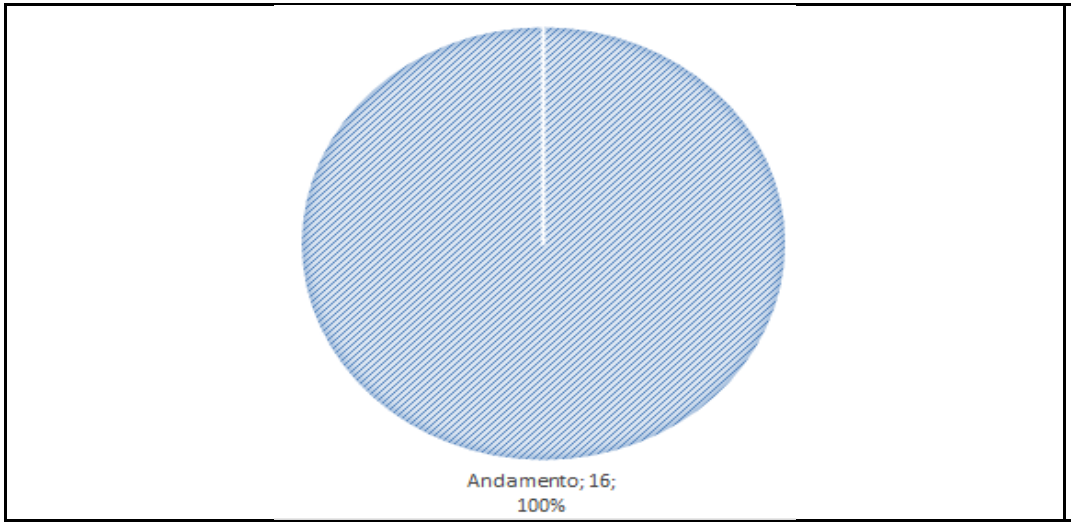

Realização Financeira do Programa de 2012 a 2014

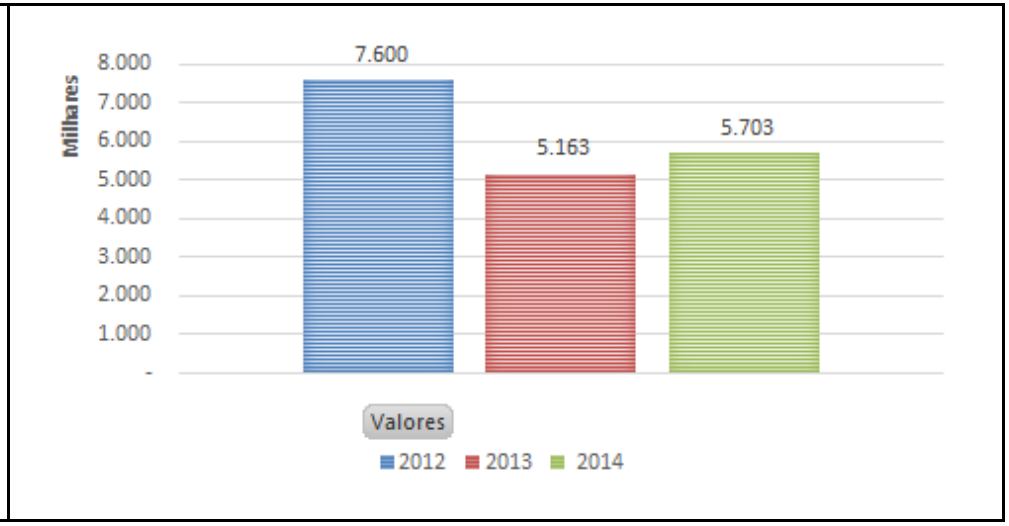

Fonte: Sistema Integrado de Planejamento e Gestão Fiscal - SIGEF / Módulo de Acompanhamento Físico e Financeiro

21.1 Comparativo PPA, LOA e Acompanhamento e Principais Unidades Orçamentárias Atuantes no Programa

Unidade Orçamentária	Previsto	Realizado	Índice - %
44022 - Companhia Integrada de Desenvolvimento Agrícola de Santa Catarina S/A	10.896.771	5.702.925	52,34%
Total Geral	**10.896.771**	**5.702.925**	**52,34%**

Fonte: Sistema Integrado de Planejamento e Gestão Fiscal - SIGEF / Módulo de Acompanhamento Físico e Financeiro

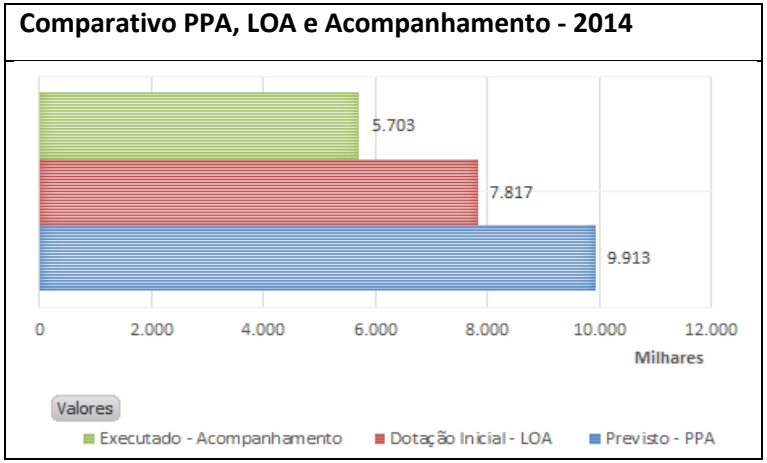

21.2 Bens e Serviços Prestados Oriundos do Programa no Exercício de 2014

		Execução Física				Execução Financeira em R$		
Unidade Orçamentária / Subação / Bem ou Serviço	Tipo.	Situação	Unidade	Previsto	Executado - %	Previsto.	Realizado-2014	Índice-R$
44022 - Companhia Integrada de Desenvolvimento Agrícola de Santa Catarina S/A						**10.896.771**	**5.702.925**	**52,34%**
11148 - Fiscalização de insumos agrícolas - CIDASC								
Fiscalização em estabelecimentos comerciais agropecuários	AT	Andamento	unidade	2.866,00	106,52%	126.050	22.622	17,95%
12069 - Monitoramento da sanidade dos produtos orgânicos - CIDASC								
Resíduos de agrotóxicos e produtos orgânicos	AT	Andamento	unidade	200,00	149,50%	314.900	265.045	84,17%
1800 - Inspeção de produtos de origem animal - CIDASC								
Estruturação e manutenção de unidades de defesa agropecuária (inspeção)	AT	Andamento	unidade	177,00	0,00%	1.702.490	525.858	30,89%
Fiscalização dos trabalhos realizados nos estabelecimentos sob inspeção - Origem Animal	AT	Andamento	unidade	1.150,00	0,00%	602.600	9.412	1,56%
Fiscalização e auditoria na agroindústria	AT	Andamento	unidade	1.920,00	27,03%	199.500	201.564	101,03%
Fiscalização e auditoria nos entrepostos e supermercados	AT	Andamento	unidade	160,00	151,25%	132.813	52.428	39,47%
1919 - Apoio laboratorial - CIDASC								
Análise de amostras laboratoriais	AT	Andamento	análise	50,00	4148,00%	241.223	132.565	54,96%
2216 - Classificação de produtos de origem vegetal - CIDASC								
Classificação de produtos de origem vegetal	AT	Andamento	tonelada	1.200.000,00	40,57%	105.004	61.349	58,43%
Treinamento para produtores em classificação de produtos vegetais	AT	Andamento	unidade	500,00	58,40%	285.880	241.536	84,49%
2625 - Defesa sanitária vegetal - CIDASC								
Controle de pragas de importânica ecnomonica nos vegetais	AT	Andamento	unidade	5,00	40,00%	308.000	274.507	89,13%

		Execução Física				Execução Financeira em R$		
Unidade Orçamentária / Subação / Bem ou Serviço	Tipo.	Situação	Unidade	Previsto	Executado - %	Previsto.	Realizado-2014	Índice-R$
FISCALIZAÇÃO DE PRODUTOS DE ORIGEM VEGETAL	AT	Andamento	unidade	2.498,00	53,80%	114.851	110.355	96,09%
Fiscalização de Unidades	AT	Andamento	unidade	1.120,00	0,00%	412.800	60.603	14,68%
2967 - Defesa sanitária animal - CIDASC								
Colheita, acondicionamento, envio e análise de amostras para diagnóstico de doenças	AT	Andamento	análise	1.686,00	0,00%	1.195.140	251.342	21,03%
Controle de doenças e riscos	AT	Andamento	unidade	16.096,00	111,98%	1	47.496	4749584,00%
Educação sanitária	AT	Andamento	unidade	421,00	72,68%	1.653.601	1.275.655	77,14%
Fiscalização e vigilância	AT	Andamento	unidade	172.816,00	65,68%	3.501.918	2.170.589	61,98%
Total Geral				**1.401.665,00**	**44,70%**	**10.896.771**	**5.702.925**	**52,34%**

Fonte: Sistema Integrado de Planejamento e Gestão Fiscal - SIGEF / Módulo de Acompanhamento Físico e Financeiro

22. Agricultura Familiar - 320: Síntese Físico e Financeiro do Programa

Valores Previstos e Realizados em 2014

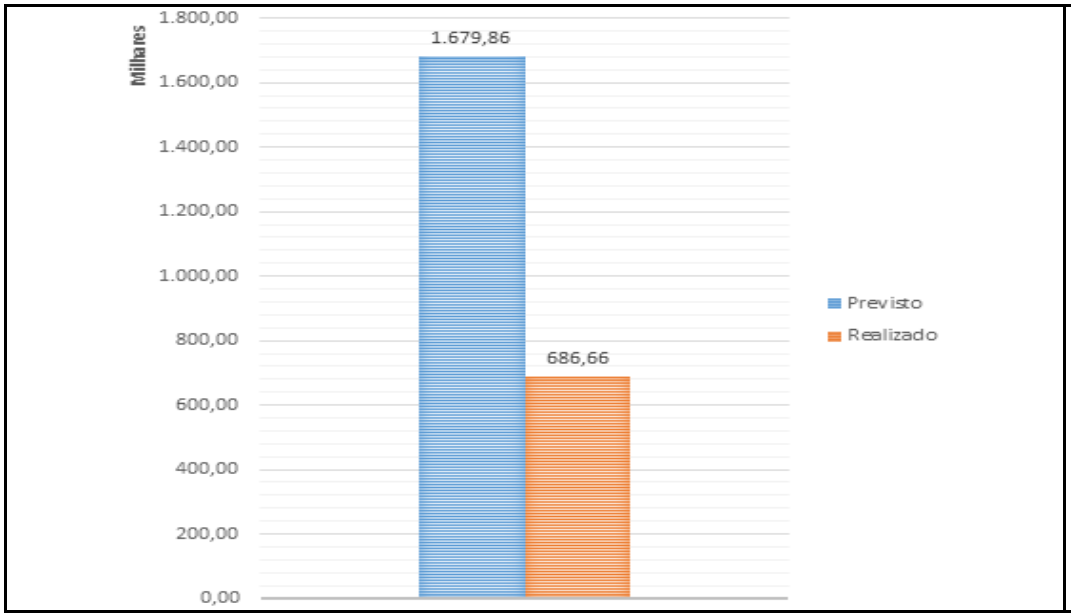

Valores Realizados por Função em 2014

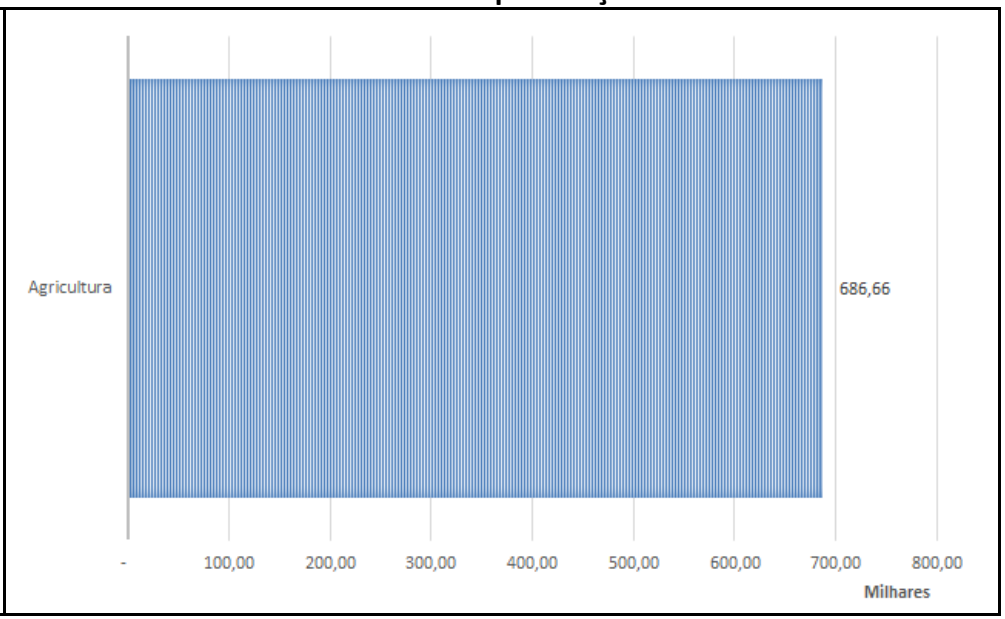

Situação dos Bens e Serviços em 2014

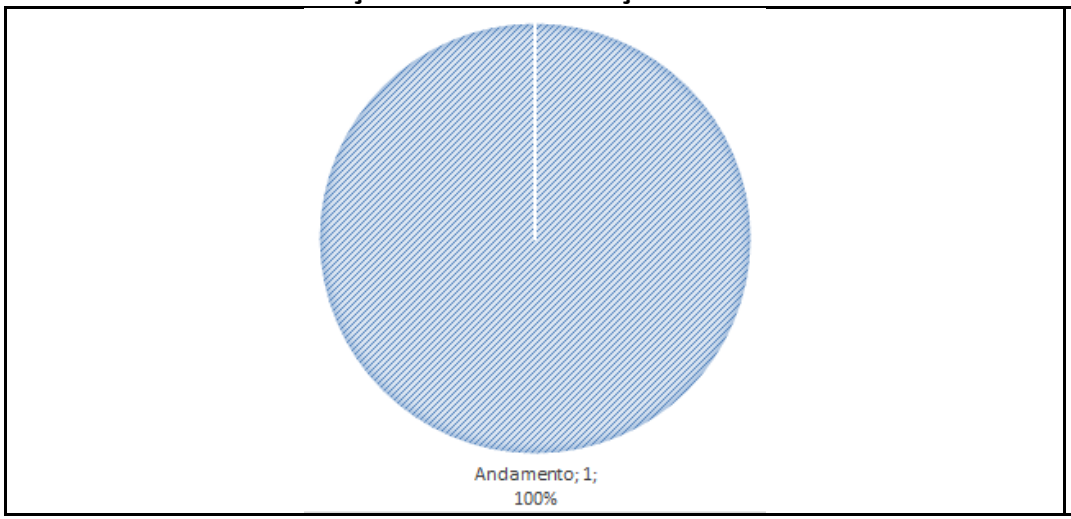

Realização Financeira do Programa de 2012 a 2014

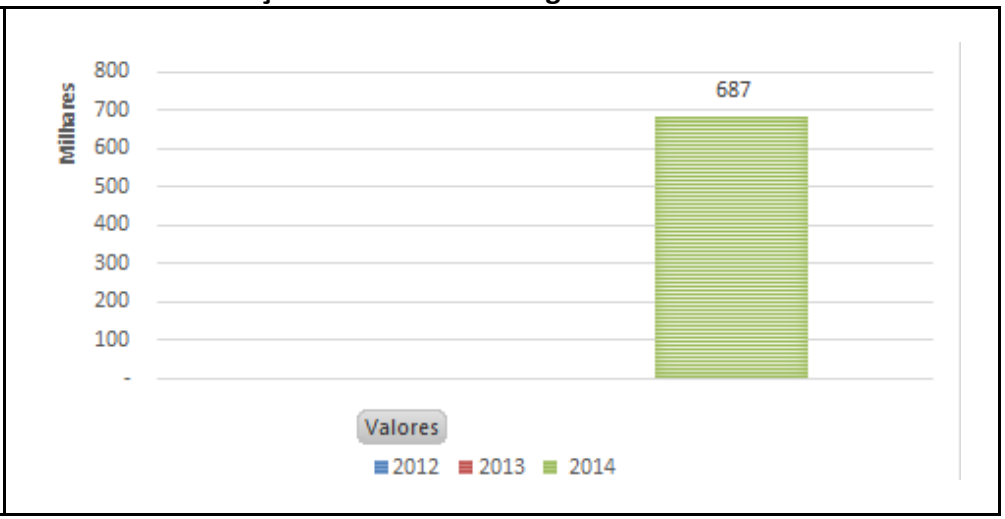

Fonte: Sistema Integrado de Planejamento e Gestão Fiscal - SIGEF / Módulo de Acompanhamento Físico e Financeiro

22.1 Comparativo PPA, LOA e Acompanhamento e Principais Unidades Orçamentárias Atuantes no Programa

Unidade Orçamentária	Previsto	Realizado	Índice - %
44091 - Fundo de Terras do Estado de Santa Catarina	1.679.857	686.660	40,88%
Total Geral	**1.679.857**	**686.660**	**40,88%**

Fonte: Sistema Integrado de Planejamento e Gestão Fiscal - SIGEF / Módulo de Acompanhamento Físico e Financeiro

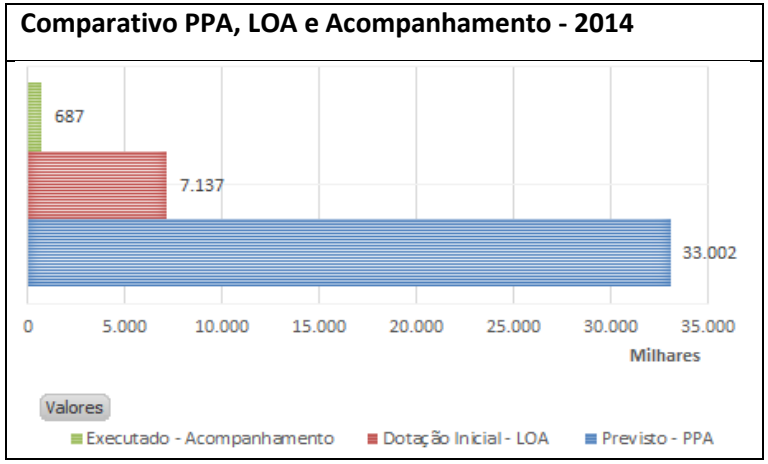

22.2 Bens e Serviços Prestados Oriundos do Programa no Exercício de 2014

		Execução Física				Execução Financeira em R$		
Unidade Orçamentária / Subação / Bem ou Serviço	Tipo.	Situação	Unidade	Previsto	Executado - %	Previsto.	Realizado-2014	Índice-R$
44091 - Fundo de Terras do Estado de Santa Catarina						**1.679.857**	**686.660**	**40,88%**
11319 - Financiamento de terras aos agricultores - FTE								
Financiamentos de terras aos agricultores rurais	AT	Andamento	unidade	36,00	0,00%	1.679.857	686.660	40,88%
Total Geral						**1.679.857**	**686.660**	**40,88%**

Fonte: Sistema Integrado de Planejamento e Gestão Fiscal - SIGEF / Módulo de Acompanhamento Físico e Financeiro

23. Santa Catarina Rural – MICROBACIAS 3 - 335: Síntese Físico e Financeiro do Programa

Valores Previstos e Realizados em 2014

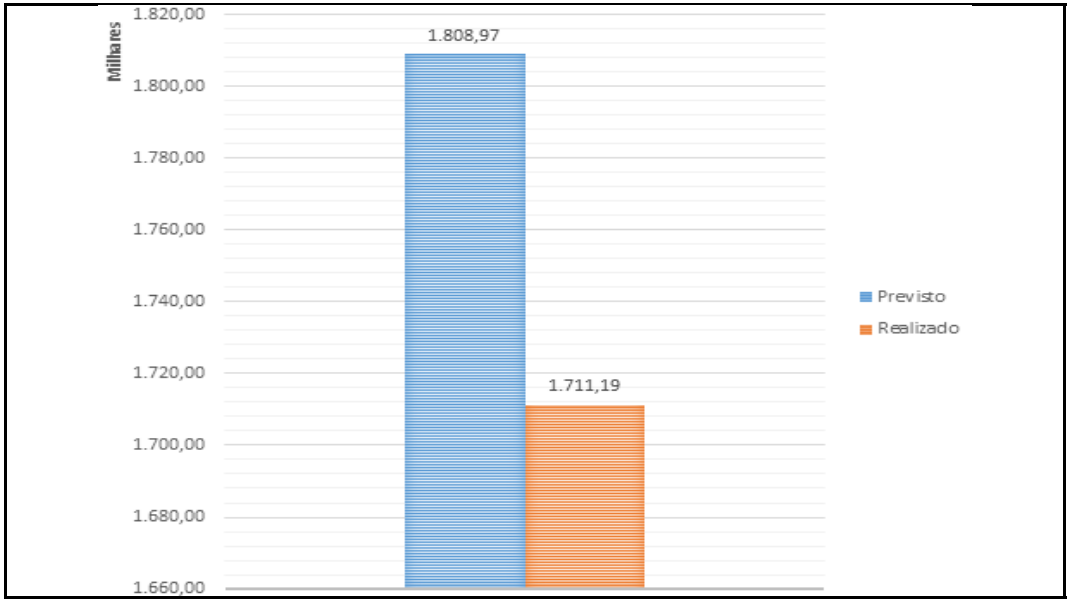

Valores Realizados por Função em 2014

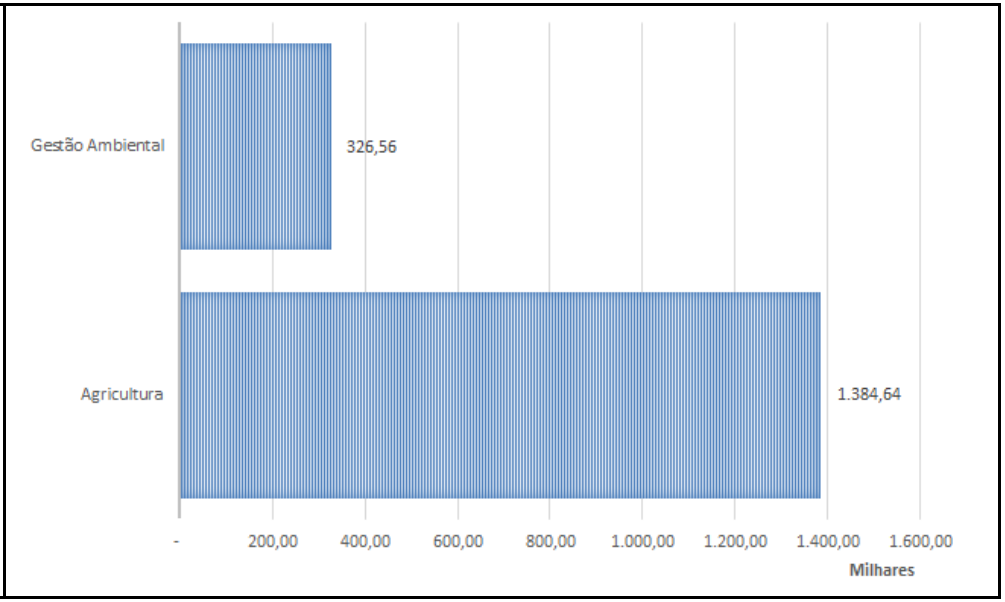

Situação dos Bens e Serviços em 2014

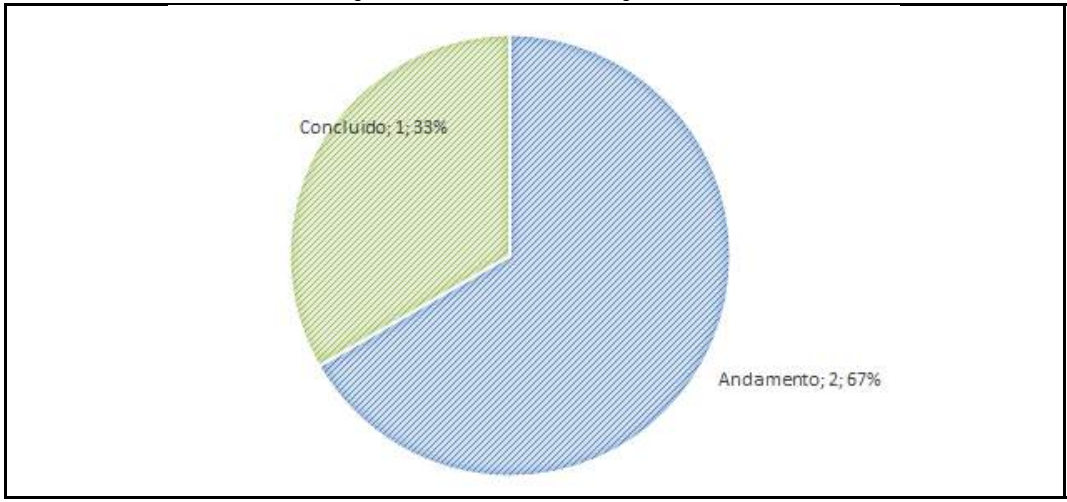

Realização Financeira do Programa de 2012 a 2014

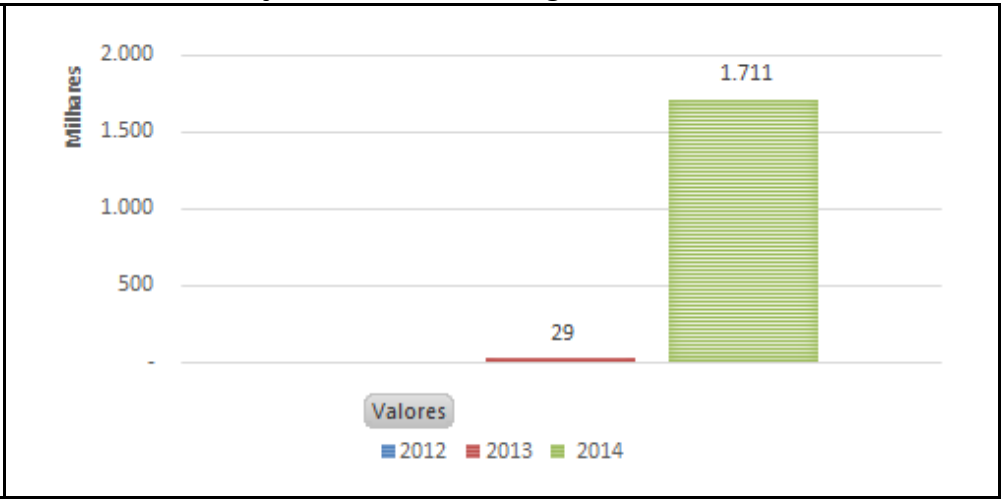

Fonte: Sistema Integrado de Planejamento e Gestão Fiscal - SIGEF / Módulo de Acompanhamento Físico e Financeiro

23.1 Comparativo PPA, LOA e Acompanhamento e Principais Unidades Orçamentárias Atuantes no Programa

Unidade Orçamentária	Previsto	Realizado	Índice - %
27021 - Fundação do Meio Ambiente	208.973	326.557	156,27%
44022 - Companhia Integrada de Desenvolvimento Agrícola de Santa Catarina S/A	1.600.000	1.384.638	86,54%
Total Geral	**1.808.973**	**1.711.195**	**94,59%**

Fonte: Sistema Integrado de Planejamento e Gestão Fiscal - SIGEF / Módulo de Acompanhamento Físico e Financeiro

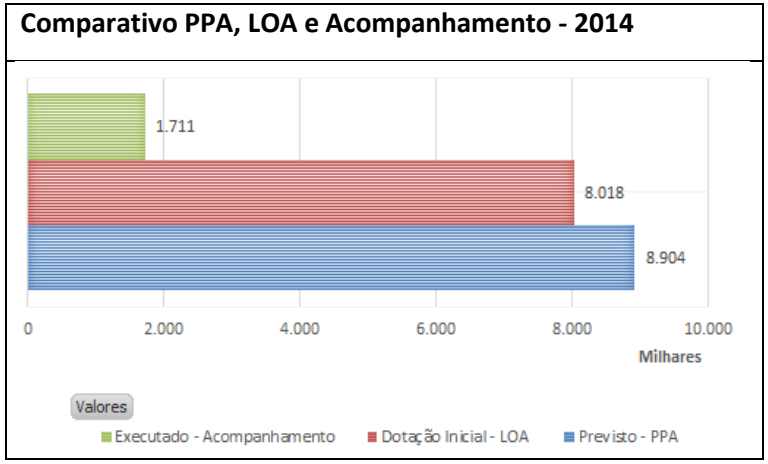

23.2 Bens e Serviços Prestados Oriundos do Programa no Exercício de 2014

Unidade Orçamentária / Subação / Bem ou Serviço	Tipo.	Execução Física				Execução Financeira em R$		
		Situação	Unidade	Previsto	Executado - %	Previsto.	Realizado-2014	Índice-R$
27021 - Fundação do Meio Ambiente						**268.470**	**326.557**	**121,64%**
10264 - Gestão socioambiental - corredores ecológicos - SC Rural - MB 3 - FATMA								
Capacitação de tecnicos e beneficiarios envolvidos com a FATMA	PR	Andamento	unidade	240,00	0,00%	174.990	38.498	22,00%
Implementacao do siste,a de creditos de conservacao SICC dos corredores ecologicos	PR	Andamento	unidade	2,00	0,00%	93.480	288.059	308,15%
44022 - Companhia Integrada de Desenvolvimento Agrícola de Santa Catarina S/A						**1.600.000**	**1.384.638**	**86,54%**
10261 - Fiscalização e vigilância sanitária - SC Rural - MB 3 - CIDASC								
Aquisição de equipamentos de informática	PR	Concluído	unidade	1,00	100,00%	1.600.000	1.384.638	86,54%
Total Geral						**1.868.470**	**1.711.195**	**91,58%**

Fonte: Sistema Integrado de Planejamento e Gestão Fiscal - SIGEF / Módulo de Acompanhamento Físico e Financeiro

24. Desenvolvimento Ambiental Sustentável - 340: Síntese Físico e Financeiro do Programa

Valores Previstos e Realizados em 2014

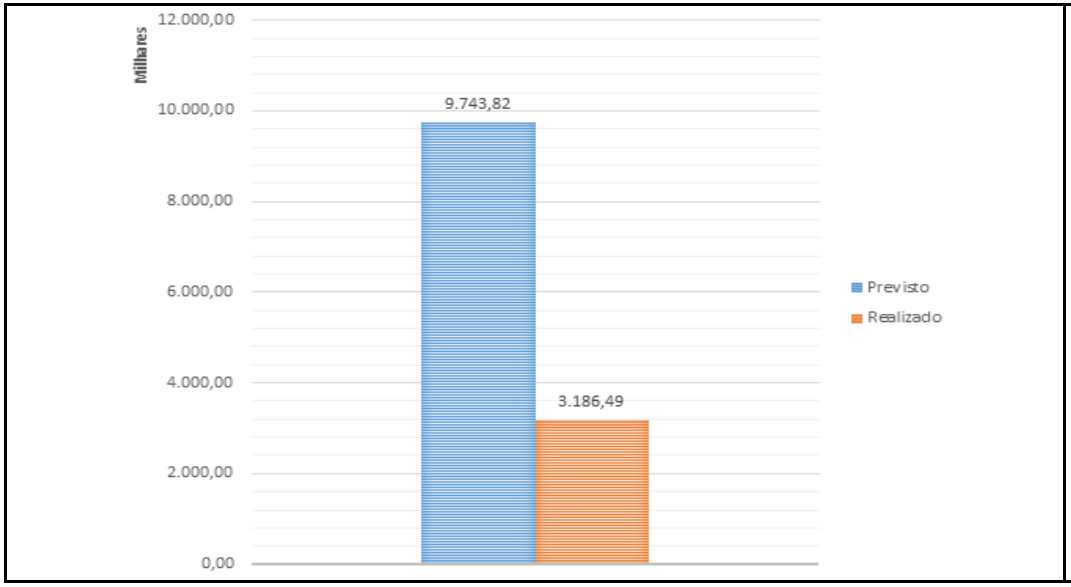

Valores Realizados por Função em 2014

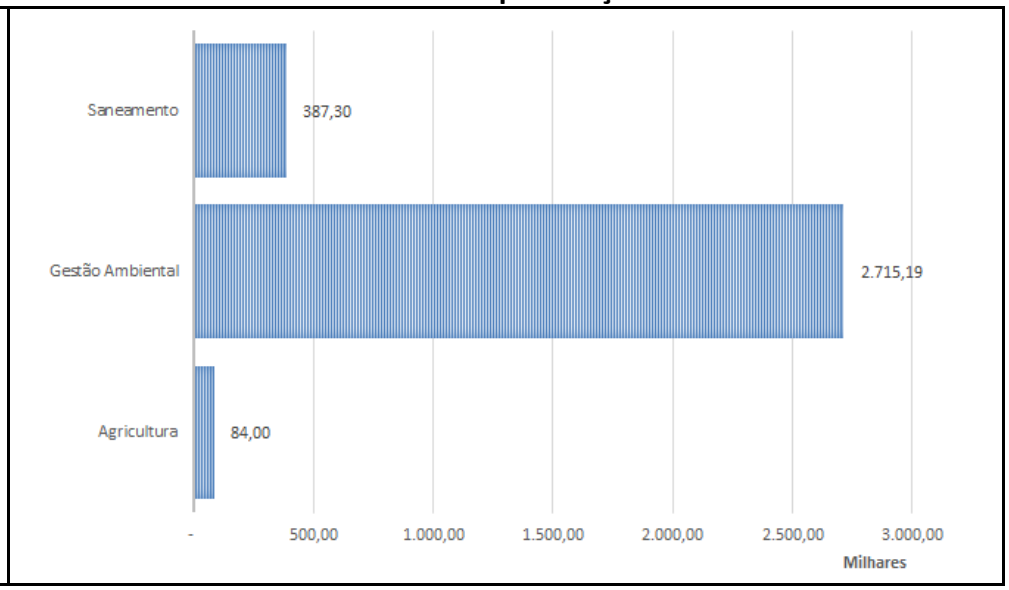

Situação dos Bens e Serviços em 2014

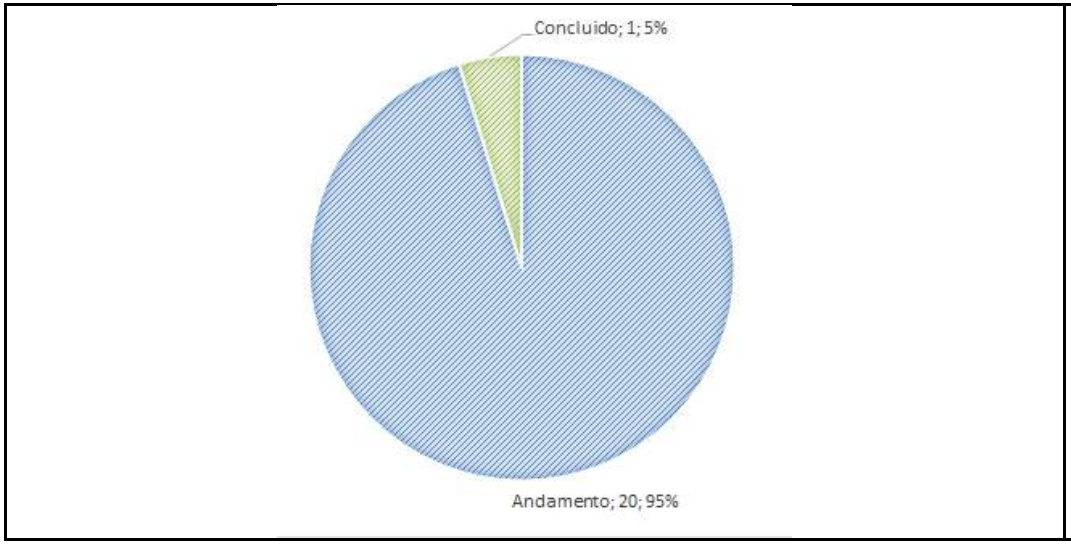

Realização Financeira do Programa de 2012 a 2014

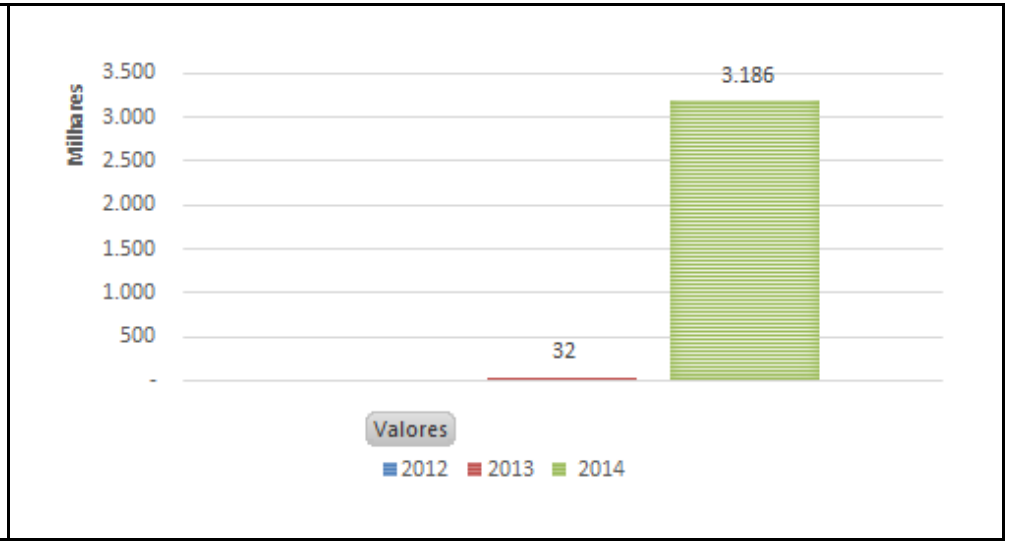

Fonte: Sistema Integrado de Planejamento e Gestão Fiscal - SIGEF / Módulo de Acompanhamento Físico e Financeiro

24.1 Comparativo PPA, LOA e Acompanhamento e Principais Unidades Orçamentárias Atuantes no Programa

Unidade Orçamentária	Previsto	Realizado	Índice - %
16097 - Fundo de Melhoria da Polícia Militar	496.848	190.141	38,27%
27021 - Fundação do Meio Ambiente	6.016.756	964.493	16,03%
27028 - Agência Reguladora de Serviços de Saneamento Básico do Estado de Santa Catarina	850.000	387.304	45,57%
44023 - Empresa de Pesquisa Agropecuária e Extensão Rural de Santa Catarina	1.655	1.655	99,97%
44093 - Fundo Estadual de Desenvolvimento Rural	700.000	83.998	12,00%
92021 - Administração do Porto de São Francisco do Sul	1.678.563	1.558.902	92,87%
Total Geral	**9.743.822**	**3.186.494**	**32,70%**

Fonte: Sistema Integrado de Planejamento e Gestão Fiscal - SIGEF / Módulo de Acompanhamento Físico e Financeiro

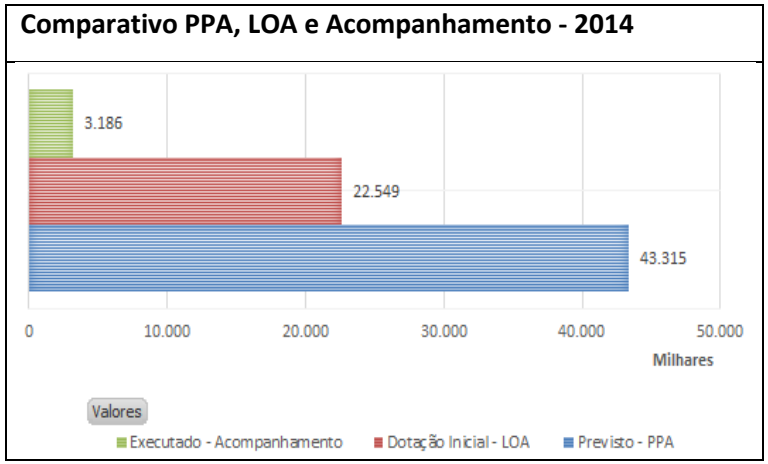

24.2 Bens e Serviços Prestados Oriundos do Programa no Exercício de 2014

Unidade Orçamentária / Subação / Bem ou Serviço	Tipo	Execução Física				Execução Financeira em R$		
		Situação	Unidade	Previsto	Executado - %	Previsto.	Realizado-2014	Índice-R$
16097 - Fundo de Melhoria da Polícia Militar						**496.848**	**190.141**	**38,27%**
8470 - Fiscalização e atendimento de reclamações ambientais - FATMA								
Fiscalização e atendimento de reclamações ambientais - FATMA	AT	Andamento	atendimento	1,00	0,00%	496.848	190.141	38,27%
27021 - Fundação do Meio Ambiente						**6.016.756**	**964.493**	**16,03%**
10154 - Manutenção e monitoramento de unidades de conservação do estado de Santa Catarina - FATMA								
Manutenção e monitoramento de unidades de conservação do estado de Santa Catarina - FATMA	AT	Andamento	hectare	4,00	0,00%	12.176	116.788	959,17%
10738 - Estruturação e implementação de corredores ecológicos - FATMA								
Aquisicao de 01 veiculo para transporte de carga tipo pick-up, para passageiros e cargas,	PR	Andamento	unidade	1,00	100,00%	96.600	96.600	100,00%
Aquisicao de material permantente *informatica	PR	Andamento	unidade	1,00	100,00%	7.980	19.555	245,05%
8470 - Fiscalização e atendimento de reclamações ambientais - FATMA								
Fiscalizar áreas de preservação e unidades de conservação do Estado de Santa Catarina	AT	Andamento	atendimento	1.500,00	0,00%	5.900.000	731.550	12,40%
27028 - Agência Reguladora de Serviços de Saneamento Básico do Estado de Santa Catarina						**850.000**	**387.304**	**45,57%**
11085 - Regulação dos serviços de saneamento básico - AGESAN								
Regulação dos Serviços de Saneamento Básico	AT	Andamento	município	60,00	0,00%	300.000	168.934	56,31%
11086 - Fiscalização dos serviços de saneamento básico - AGESAN								

Unidade Orçamentária / Subação / Bem ou Serviço	Tipo	Execução Física				Execução Financeira em R$		
		Situação	Unidade	Previsto	Executado - %	Previsto.	Realizado-2014	Índice-R$
Fiscalização dos Serviços de Saneamento Básico	AT	Andamento	município	60,00	93,33%	500.000	205.759	41,15%
11087 - Educação ambiental - AGESAN								
Educação Ambiental	AT	Andamento	unidade	20,00	0,00%	50.000	12.612	25,22%
44023 - Empresa de Pesquisa Agropecuária e Extensão Rural de Santa Catarina						**1.655**	**1.655**	**99,97%**
10738 - Estruturação e implementação de corredores ecológicos - FATMA								
Evendo de capacitação planejamento de ações SIEE do corredor ecologico.	PR	Andamento	unidade	1,00	0,00%	416	416	100,00%
PROGRAMA SC RURAL - EVENTO DE CAPACITACAO E TREINAMENTO DO SISTEMA DE AGROFLORESTAL E SIST	PR	Andamento	unidade	1,00	0,00%	1.239	1.239	99,96%
44093 - Fundo Estadual de Desenvolvimento Rural						**700.000**	**83.998**	**12,00%**
11380 - Adequação ambiental - FDR								
Propriedades rurais com adequação ambiental	AT	Andamento	unidade	400,00	0,00%	700.000	83.998	12,00%
92021 - Administração do Porto de São Francisco do Sul						**1.678.563**	**1.558.902**	**92,87%**
2796 - Gerenciamento ambiental do Porto de São Francisco do Sul - APSFS								
Contratação de Empresa Especializada Para elaboração de Estudos Ambientais	AT	Andamento	tratamento	3,00	66,67%	399.000	435.576	109,17%
Contratação de empresa para monitoriamento da Biota Aquática do Porto de SFS	AT	Andamento	tratamento	6,00	83,33%	210.000	160.830	76,59%
Contratação dos serviços de coleta, transporte, tratamento e destinação final de Resíduos	AT	Andamento	tratamento	0,50	0,00%	55.188	10.243	18,56%
Destinação final de resíduos	AT	Andamento	tratamento	2,00	75,00%	87.150	64.582	74,10%
Execução de programas ambientais do Porto de São Francisco do Sul	AT	Concluído	tratamento	9,00	100,00%	547.992	547.992	100,00%
Execução dos serviços de limpeza do sistema de drenagem de águas Pluviais do Porto SFS	AT	Andamento	tratamento	1,00	664,00%	117.600	112.700	95,83%
Implantação e operação de base emergências ambientais	AT	Andamento	tratamento	10,00	75,00%	261.633	226.980	86,76%
Total Geral						**9.743.822**	**3.186.494**	**32,70%**

Fonte: Sistema Integrado de Planejamento e Gestão Fiscal - SIGEF / Módulo de Acompanhamento Físico e Financeiro

25. Revitalização da Economia Catarinense - 342: Síntese Físico e Financeiro do Programa

Valores Previstos e Realizados em 2014

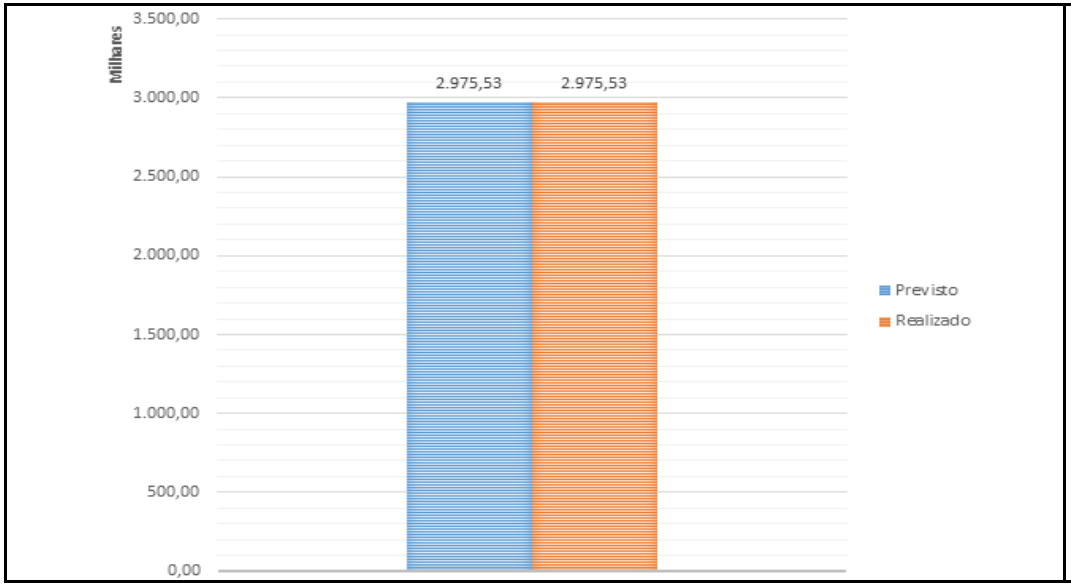

Valores Realizados por Função em 2014

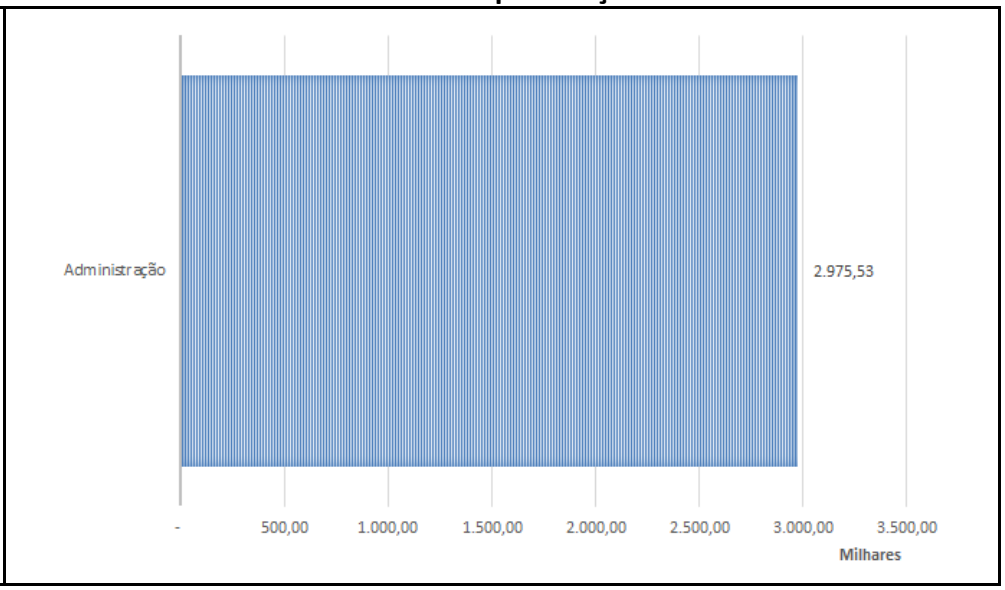

Situação dos Bens e Serviços em 2014

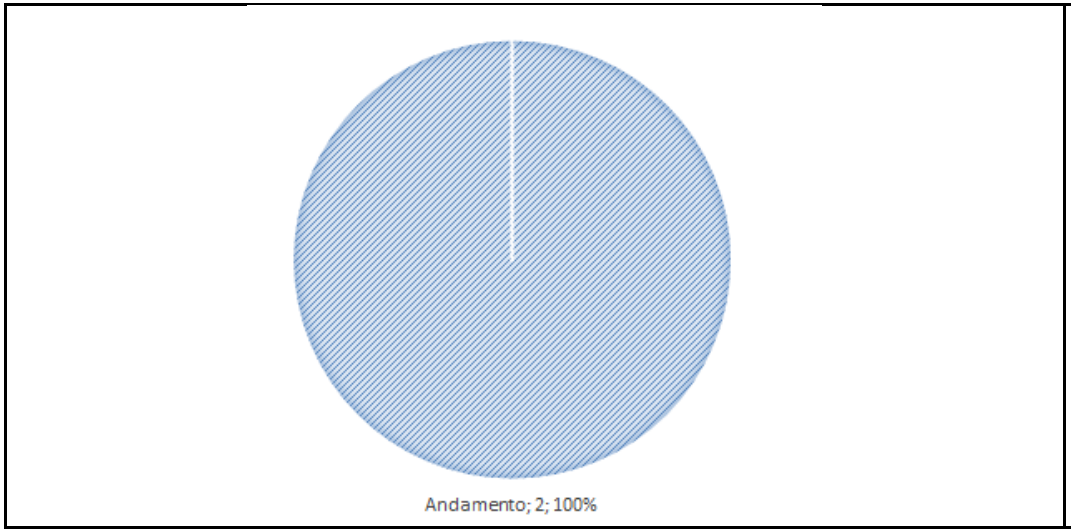

Realização Financeira do Programa de 2012 a 2014

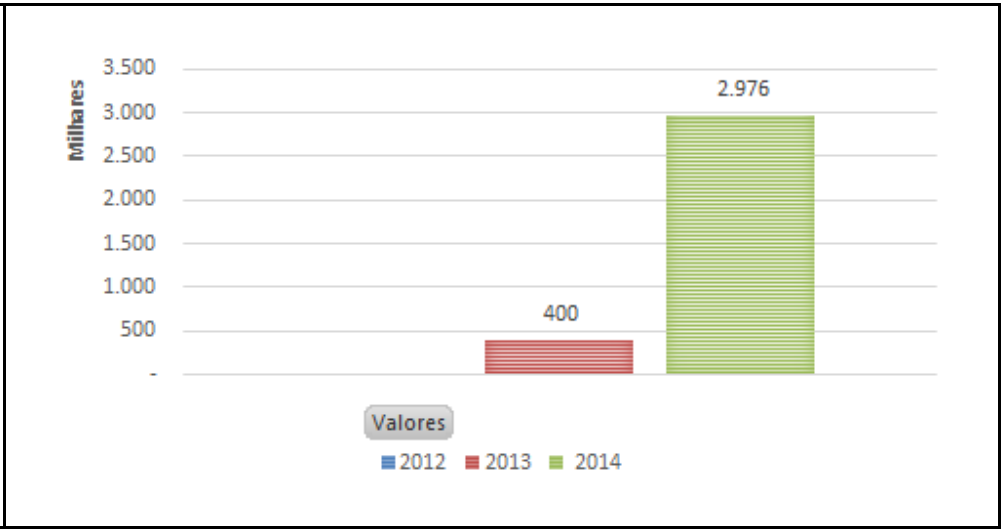

Fonte: Sistema Integrado de Planejamento e Gestão Fiscal - SIGEF / Módulo de Acompanhamento Físico e Financeiro

25.1 Comparativo PPA, LOA e Acompanhamento e Principais Unidades Orçamentárias Atuantes no Programa

Unidade Orçamentária	Previsto	Realizado	Índice - %
27001 - Secretaria de Estado do Desenvolvimento Econômico Sustentável	2.975.534	2.975.534	100,00%
Total Geral	**2.975.534**	**2.975.534**	**100,00%**

Fonte: Sistema Integrado de Planejamento e Gestão Fiscal - SIGEF / Módulo de Acompanhamento Físico e Financeiro

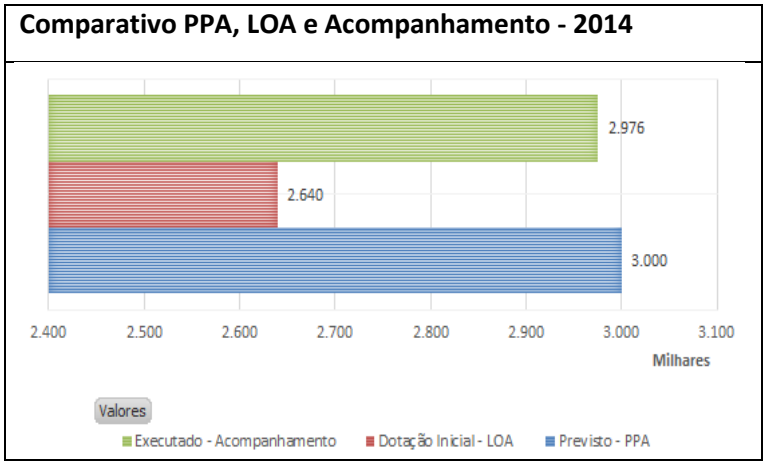

25.2 Bens e Serviços Prestados Oriundos do Programa no Exercício de 2014

Unidade Orçamentária / Subação / Bem ou Serviço	Tipo.	Execução Física				Execução Financeira em R$		
		Situação	Unidade	Previsto	Executado - %	Previsto.	Realizado-2014	Índice-R$
27001 - Secretaria de Estado do Desenvolvimento Econômico Sustentável						**9.313.060**	**2.975.534**	**31,95%**
11827 - Elaboração de Diagnósticos das Potencialidades Regionais e estruturação de APL´s								
Projeto SDS/CLP que estimula o Desenv. Econômico melhorando a gestão publica Municipal	PR	Andamento	unidade	1,00	0,00%	1.524.979	1.124.979	73,77%
Reestruturação do INOVA SC - Agência Catarinense de Inovação	PR	Andamento	unidade	1,00	0,00%	7.788.081	1.850.555	23,76%
Total Geral						**9.313.060**	**2.975.534**	**31,95%**

Fonte: Sistema Integrado de Planejamento e Gestão Fiscal - SIGEF / Módulo de Acompanhamento Físico e Financeiro

26.Tecnologia e Inovação para o Desenvolvimento Sustentável- 346: Síntese Físico e Financeiro do Programa

Valores Previstos e Realizados em 2014

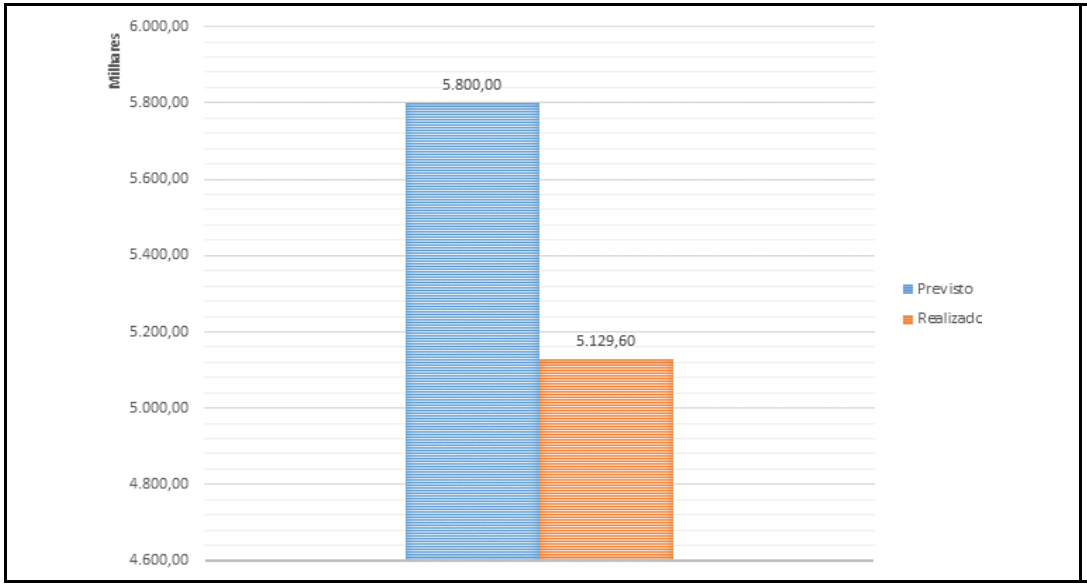

Valores Realizados por Função em 2014

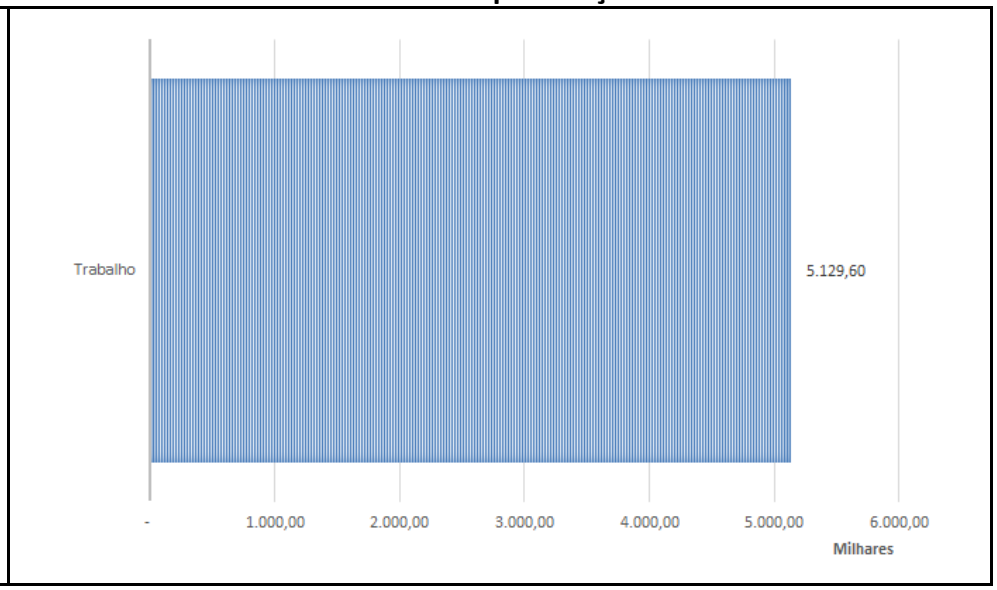

Situação dos Bens e Serviços em 2014

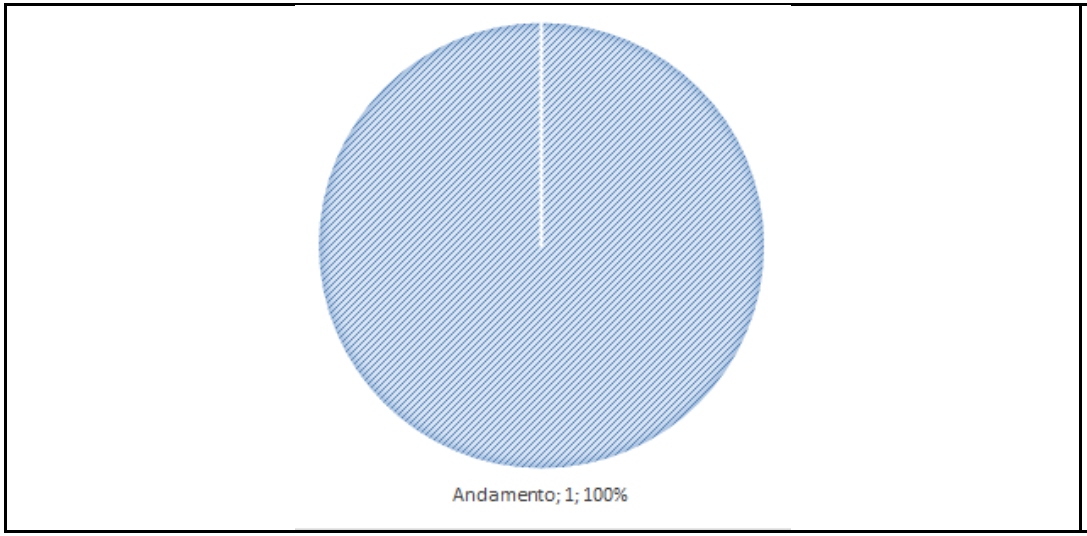

Realização Financeira do Programa de 2012 a 2014

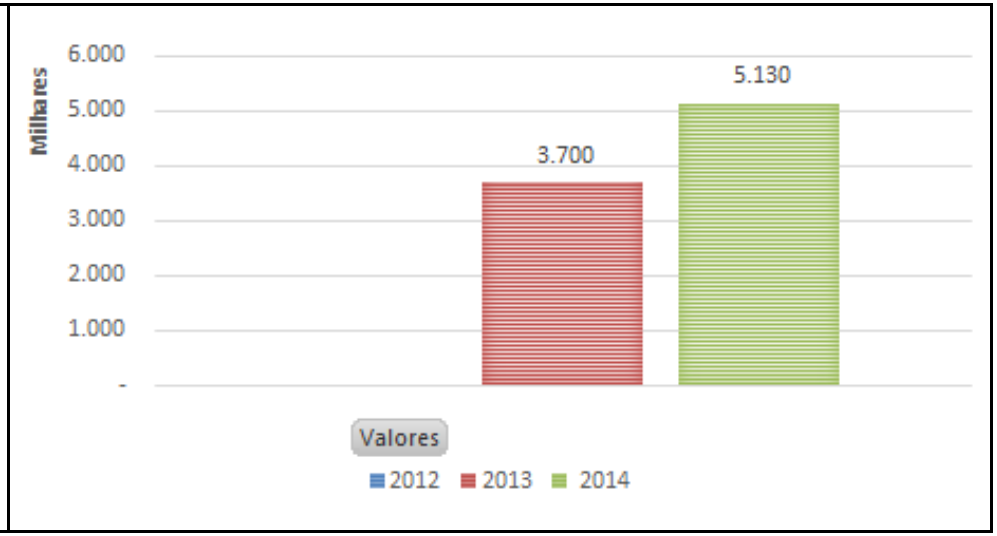

Fonte: Sistema Integrado de Planejamento e Gestão Fiscal - SIGEF / Módulo de Acompanhamento Físico e Financeiro

26.1 Comparativo PPA, LOA e Acompanhamento e Principais Unidades Orçamentárias Atuantes no Programa

Unidade Orçamentária	Previsto	Realizado	Índice - %
27024 - Fundação de Amparo à Pesquisa e Inovação do Estado de Santa Catarina	5.800.000	5.129.598	88,44%
Total Geral	**5.800.000**	**5.129.598**	**88,44%**

Fonte: Sistema Integrado de Planejamento e Gestão Fiscal - SIGEF / Módulo de Acompanhamento Físico e Financeiro

Comparativo PPA, LOA e Acompanhamento - 2014

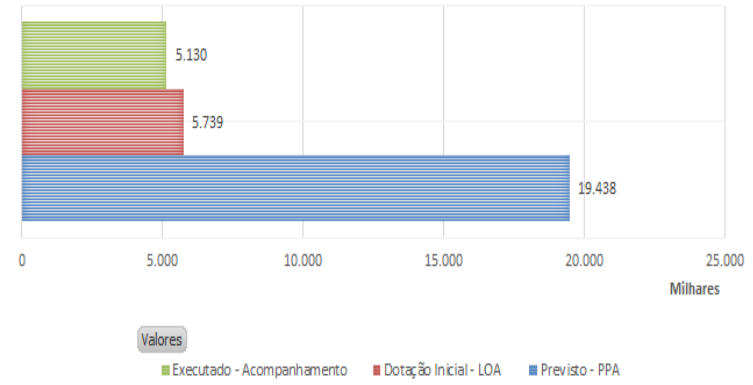

26.2 Bens e Serviços Prestados Oriundos do Programa no Exercício de 2014

		Execução Física				Execução Financeira em R$		
Unidade Orçamentária / Subação / Bem ou Serviço	Tipo	Situação	Unidade	Previsto	Executado - %	Previsto.	Realizado-2014	Índice-R$
27024 - Fundação de Amparo à Pesquisa e Inovação do Estado de Santa Catarina						**10.000.000**	**5.129.598**	**51,30%**
11750 - Desenv. de ações para estímulo para a eficiência produtiva do Estado para o desenvolvimento humano								
Programa Economia Verde Solidária - Associação de Artesanato Artvide	PR	Andamento	unidade	34,00	0,00%	10.000.000	5.129.598	51,30%
Total Geral						**10.000.000**	**5.129.598**	**51,30%**

Fonte: Sistema Integrado de Planejamento e Gestão Fiscal - SIGEF / Módulo de Acompanhamento Físico e Financeiro

27.Gestão Ambiental Estratégica- 348: Síntese Físico e Financeiro do Programa

Valores Previstos e Realizados em 2014

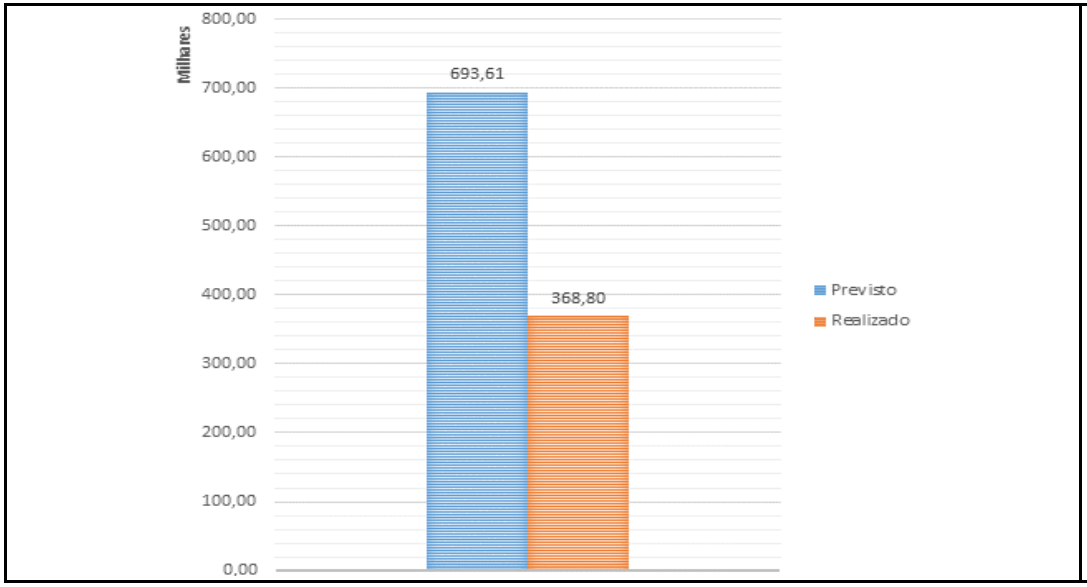

Valores Realizados por Função em 2014

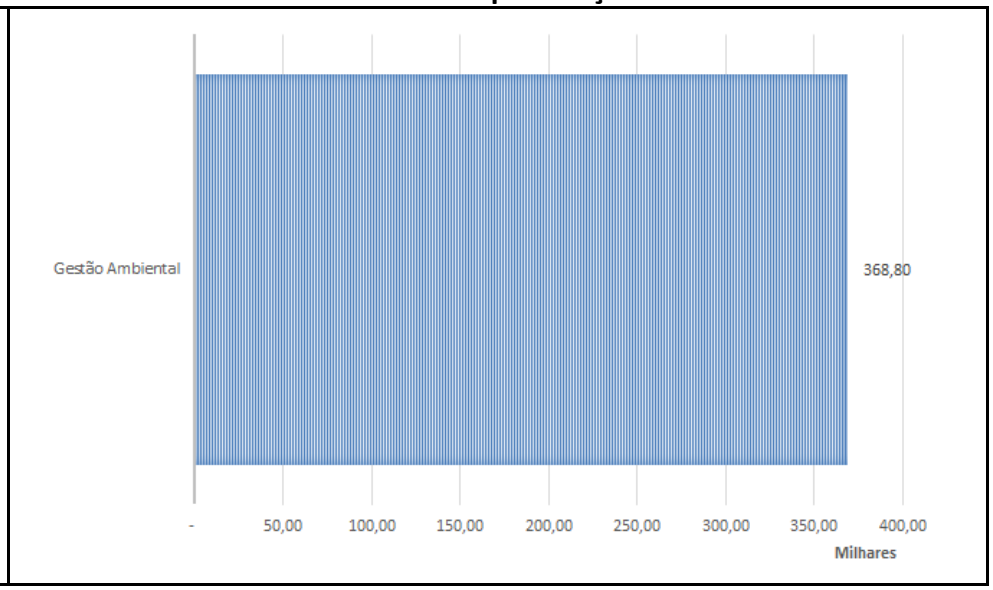

Situação dos Bens e Serviços em 2014

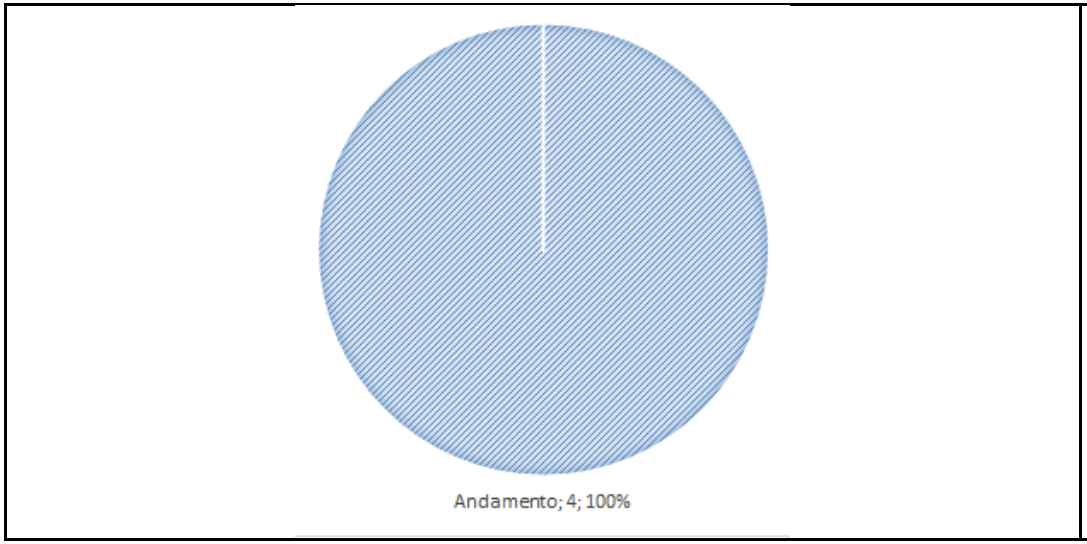

Realização Financeira do Programa de 2012 a 2014

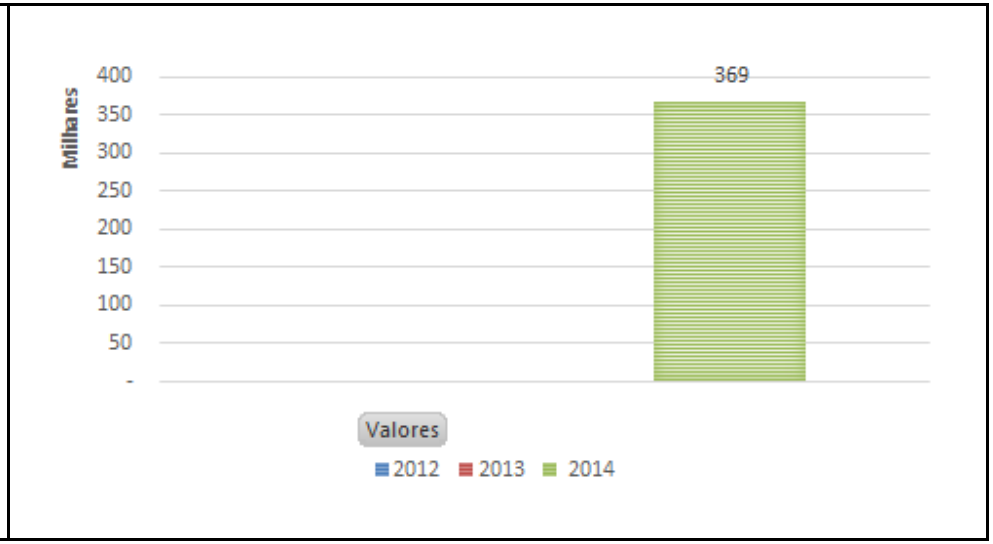

Fonte: Sistema Integrado de Planejamento e Gestão Fiscal - SIGEF / Módulo de Acompanhamento Físico e Financeiro

27.1 Comparativo PPA, LOA e Acompanhamento e Principais Unidades Orçamentárias Atuantes no Programa

Unidade Orçamentária	Previsto	Realizado	Índice - %
70001 - Secretaria de Estado de Desenvolvimento Regional - São Miguel D´Oeste	405.673	85.000	20,95%
90001 - Secretaria de Estado de Desenvolvimento Regional - Criciúma	41.335	37.202	90,00%
91001 - Secretaria de Estado de Desenvolvimento Regional - Araranguá	117.600	117.600	100,00%
99001 - Secretaria de Estado de Desenvolvimento Regional - Dionísio Cerqueira	129.000	129.000	100,00%
Total Geral	**693.608**	**368.802**	**53,17%**

Fonte: Sistema Integrado de Planejamento e Gestão Fiscal - SIGEF / Módulo de Acompanhamento Físico e Financeiro

Comparativo PPA, LOA e Acompanhamento - 2014

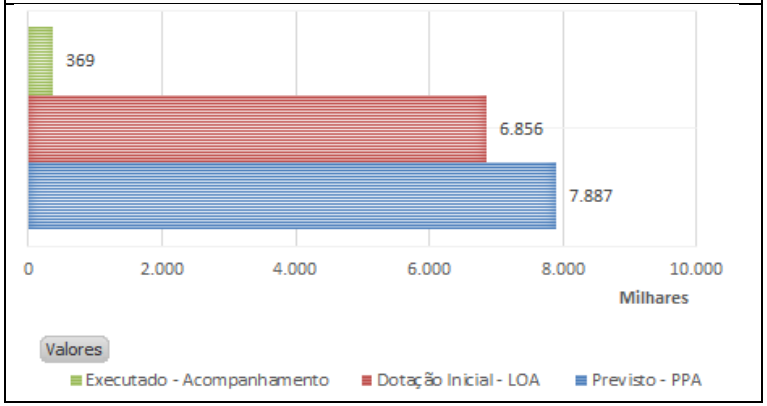

27.2 Bens e Serviços Prestados Oriundos do Programa no Exercício de 2014

		Execução Física				Execução Financeira em R$		
Unidade Orçamentária / Subação / Bem ou Serviço	Tipo.	Situação	Unidade	Previsto	Executado - %	Previsto.	Realizado-2014	Índice-R$
70001 - Secretaria de Estado de Desenvolvimento Regional - São Miguel D´Oeste						**405.673**	**85.000**	**20,95%**
11694 - Apoio a programas, projetos e atividades relacionadas com FEPEMA								
Ampliação da Unidade de tratamento e lodo e fossas domiciliares do Município de Descanso	PR	Andamento	unidade	1,00	0,00%	405.673	85.000	20,95%
90001 - Secretaria de Estado de Desenvolvimento Regional - Criciúma						**41.335**	**37.202**	**90,00%**
11692 - Implementação e apoio a ações em educação ambiental								
Projeto de Educação Ambiental para Reserva Biologica Estadual do Aguai	PR	Andamento	unidade	1,00	0,00%	41.335	37.202	90,00%
91001 - Secretaria de Estado de Desenvolvimento Regional - Araranguá						**117.600**	**117.600**	**100,00%**
11692 - Implementação e apoio a ações em educação ambiental								
Projeto de Reforma e Ampliação do Parque Ecológico de Maracajá	PR	Andamento	unidade	1,00	0,00%	117.600	117.600	100,00%
99001 - Secretaria de Estado de Desenvolvimento Regional - Dionísio Cerqueira						**129.000**	**129.000**	**100,00%**
11694 - Apoio a programas, projetos e atividades relacionadas com FEPEMA								
Promoção da readequação da Unidade de Tratamento de Dejetos Humanos em Palma Sola/SC.	PR	Andamento	unidade	1,00	0,00%	129.000	129.000	100,00%
Total Geral						**693.608**	**368.802**	**53,17%**

Fonte: Sistema Integrado de Planejamento e Gestão Fiscal - SIGEF / Módulo de Acompanhamento Físico e Financeiro

28.Gestão de Recursos Hídricos - 350: Síntese Físico e Financeiro do Programa

Valores Previstos e Realizados em 2014

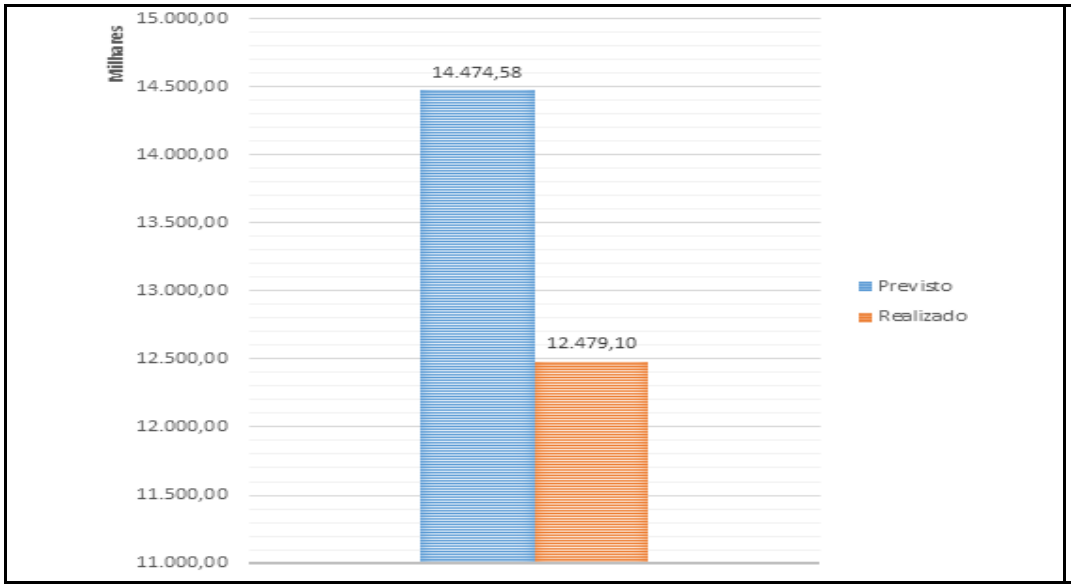

Valores Realizados por Função em 2014

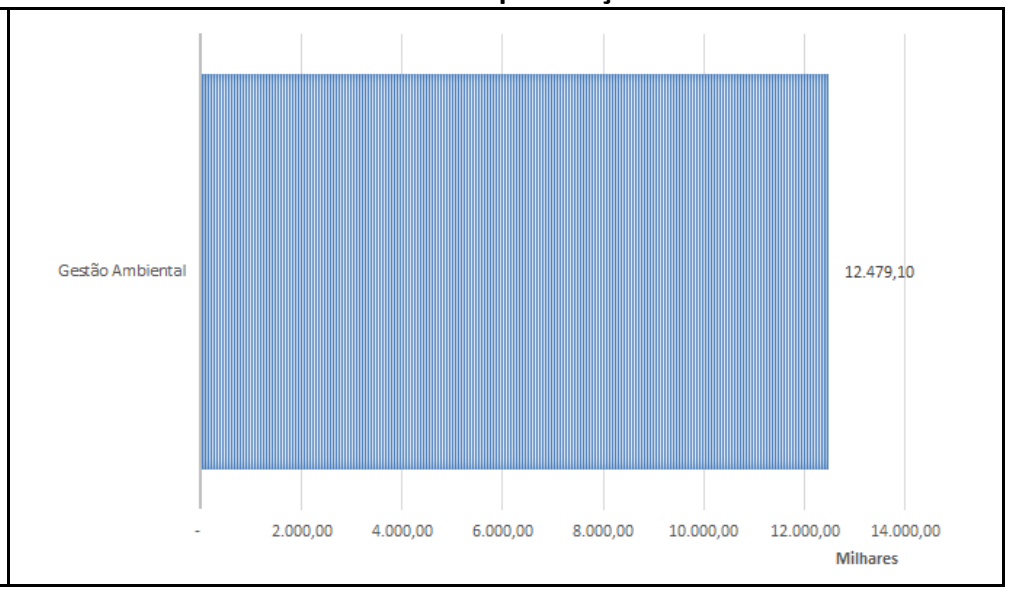

Situação dos Bens e Serviços em 2014

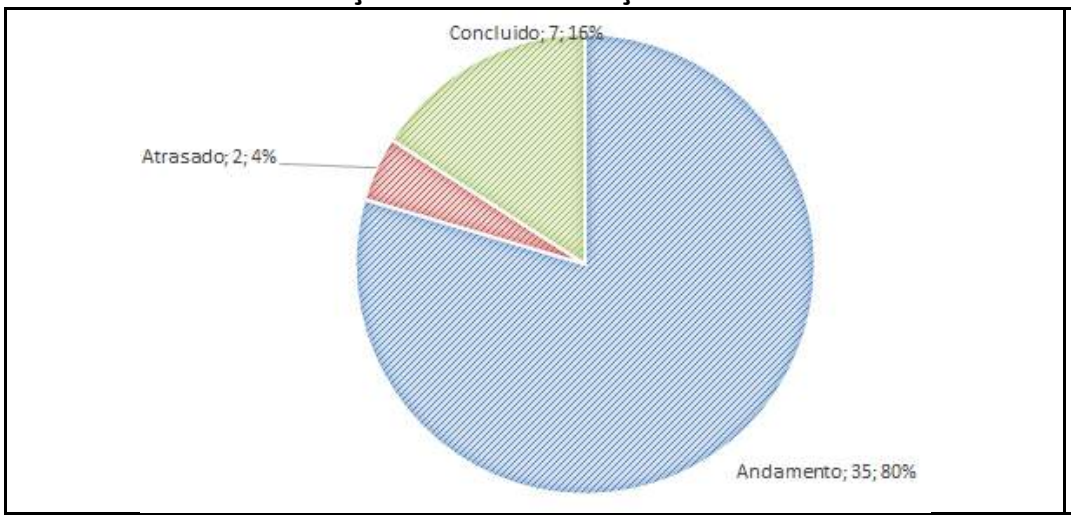

Realização Financeira do Programa de 2012 a 2014

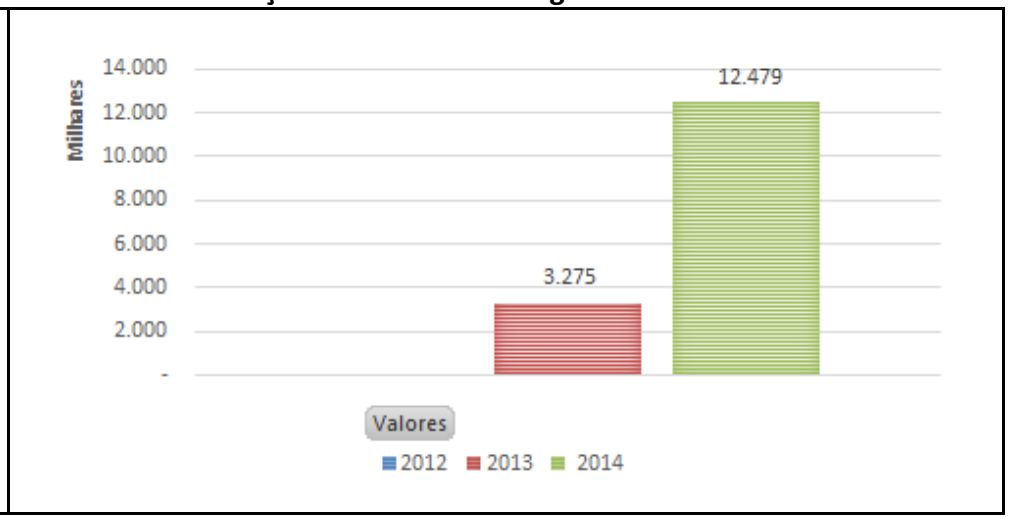

Fonte: Sistema Integrado de Planejamento e Gestão Fiscal - SIGEF / Módulo de Acompanhamento Físico e Financeiro

28.1 Comparativo PPA, LOA e Acompanhamento e Principais Unidades Orçamentárias Atuantes no Programa

Unidade Orçamentária	Previsto	Realizado	Índice - %
27092 - Fundo Estadual de Recursos Hídricos	1.417.658	1.678.203	118,38%
44023 - Empresa de Pesquisa Agropecuária e Extensão Rural de Santa Catarina	2.318.500	1.826.397	78,77%
45022 - Fundação Universidade do Estado de Santa Catarina	347.698	75.045	21,58%
55091 - Fundo Estadual da Defesa Civil	1.413.337	945.983	66,93%
70001 - Secretaria de Estado de Desenvolvimento Regional - São Miguel D´Oeste	195.000	195.000	100,00%
71001 - Secretaria de Estado de Desenvolvimento Regional - Maravilha	316.629	131.129	41,41%
72001 - Secretaria de Estado de Desenvolvimento Regional - São Lourenço do Oeste	105.663	105.663	100,00%
73001 - Secretaria de Estado de Desenvolvimento Regional - Chapecó	233.742	233.742	100,00%
74001 - Secretaria de Estado de Desenvolvimento Regional - Xanxerê	382.741	375.009	97,98%
75001 - Secretaria de Estado de Desenvolvimento Regional - Concórdia	583.723	583.723	100,00%
76001 - Secretaria de Estado de Desenvolvimento Regional - Joaçaba	232.398	198.274	85,32%
78001 - Secretaria de Estado de Desenvolvimento Regional - Videira	545.893	534.865	97,98%
80001 - Secretaria de Estado de Desenvolvimento Regional - Curitibanos	326.748	248.725	76,12%
83001 - Secretaria de Estado de Desenvolvimento Regional - Ibirama	284.263	284.263	100,00%
84001 - Secretaria de Estado de Desenvolvimento Regional - Blumenau	170.000	170.000	100,00%
85001 - Secretaria de Estado de Desenvolvimento Regional - Brusque	373.409	373.009	99,89%
86001 - Secretaria de Estado de Desenvolvimento Regional - Itajaí	2.184.602	1.742.082	79,74%
88001 - Secretaria de Estado de Desenvolvimento Regional - Laguna	120.000	120.000	100,00%
89001 - Secretaria de Estado de Desenvolvimento Regional - Tubarão	1.017.198	1.017.198	100,00%
90001 - Secretaria de Estado de Desenvolvimento Regional - Criciúma	1.014.542	920.713	90,75%
91001 - Secretaria de Estado de Desenvolvimento Regional - Araranguá	243.283	142.529	58,59%
92001 - Secretaria de Estado de Desenvolvimento Regional - Joinville	148.742	148.742	100,00%
93001 - Secretaria de Estado de Desenvolvimento Regional - Jaraguá do Sul	149.772	149.772	100,00%
95001 - Secretaria de Estado de Desenvolvimento Regional - Canoinhas	149.055	149.055	100,00%
96001 - Secretaria de Estado de Desenvolvimento Regional - Lages	199.981	129.981	65,00%
Total Geral	**14.474.575**	**12.479.101**	**86,21%**

Fonte: Sistema Integrado de Planejamento e Gestão Fiscal - SIGEF / Módulo de Acompanhamento Físico e Financeiro

Comparativo PPA, LOA e Acompanhamento - 2014

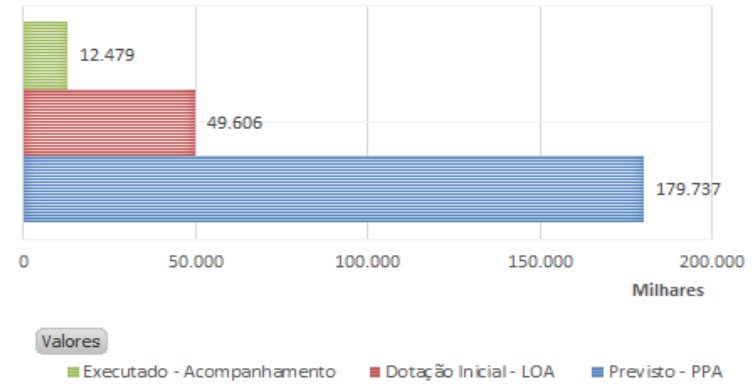

28.2 Bens e Serviços Prestados Oriundos do Programa no Exercício de 2014

Unidade Orçamentária / Subação / Bem ou Serviço	Tipo.	Situação	Execução Física			Execução Financeira em R$		
			Unidade	Previsto	Executado - %	Previsto.	Realizado-2014	Índice-R$
27092 - Fundo Estadual de Recursos Hídricos						**1.484.933**	**1.678.203**	**113,02%**
10584 - Implementação de Planos de Bacias em SC								
Elaboração do Plano Estratégico de Gestão Integrada da Bacia Hidrográfica do Rio Araranguá	AT	Andamento	unidade	0,55	0,00%	224.403	224.403	100,00%
6488 - Sistemas de controle e prevenção de eventos hidrológicos críticos - SDS								
Elaboração do Projeto de Manutenção, Aprofundamento e recuperação da calha do Rio Tubarão	AT	Atrasado	sistema	1,00	0,00%	180.856	374.126	206,86%
6516 - Elaboração e implem do plano estadual de recursos hídricos e planos de bacias hidrog - SDS								
Projeto Aerolevantamento Digital	AT	Andamento	unidade	1,00	0,00%	950.000	950.000	100,00%
6520 - Sistema estadual de informação de recursos hídricos - SDS								
Desenvolvimento de Software para o Sistema de Infromações sobre Recursos Hídricos de SC	AT	Concluído	unidade	1,00	50,00%	62.400	62.400	100,00%
Prestação de serviços para elaboração do treinamento a distância do sistema de cadastro.	AT	Andamento	unidade	1,00	100,00%	67.275	67.275	100,00%
44023 - Empresa de Pesquisa Agropecuária e Extensão Rural de Santa Catarina						**2.318.500**	**1.826.397**	**78,77%**
10496 - Monitoramento hidrometereológico, sedimentos e qualidade da água em Microbacias								
MONITORAMENTO HIDROMETEOROLOGICO SEDIMENTOS E QUALIDADE DA AGUA	AT	Andamento	unidade	1,00	0,00%	407.000	399.668	98,20%
6488 - Sistemas de controle e prevenção de eventos hidrológicos críticos - SDS								
Projeto de Ampliação e Modernização da rede de Hidrometerologia de Santa Catarina	AT	Andamento	sistema	1,00	0,00%	1.100.000	826.346	75,12%
6527 - Planos de saneamento, proj de conserv, recuperação, proteção e revitaliz de bacias hidrog								
PROJETO JARDIM BOTANICO DO ITACORUBI	AT	Andamento	unidade	1,00	0,00%	766.000	591.230	77,18%
7658 - Fortalecimento dos comitês de gerenciamento de bacias hidrográficas - SDS								
Capacitação para o Programa SC Rural Microbacias 3	AT	Andamento	unidade gestora	1,00	0,00%	45.500	9.152	20,12%
45022 - Fundação Universidade do Estado de Santa Catarina						**347.698**	**75.045**	**21,58%**
6488 - Sistemas de controle e prevenção de eventos hidrológicos críticos - SDS								
Projeto de Monitoramento da Qualidade e Quantidade de Água na Bacia do Rio Canoas	AT	Andamento	sistema	1,00	0,00%	347.698	75.045	21,58%
55091 - Fundo Estadual da Defesa Civil						**1.413.337**	**945.983**	**66,93%**
6488 - Sistemas de controle e prevenção de eventos hidrológicos críticos - SDS								
Projeto de Manutenção das Barragens	AT	Andamento	sistema	1,00	0,00%	663.825	423.859	63,85%
Projeto de Redução de Impactos dos eventos climáticos extremos	AT	Andamento	sistema	1,00	0,00%	749.511	522.124	69,66%
70001 - Secretaria de Estado de Desenvolvimento Regional - São Miguel D´Oeste						**195.000**	**195.000**	**100,00%**
6527 - Planos de saneamento, proj de conserv, recuperação, proteção e revitaliz de bacias hidrog								

Unidade Orçamentária / Subação / Bem ou Serviço	Tipo.	Situação	Execução Física Unidade	Previsto	Executado - %	Execução Financeira em R$ Previsto.	Realizado-2014	Índice-R$
Projeto de projeto de esgotamento sanitário do município de Belmonte	AT	Andamento	unidade	1,00	0,00%	45.000	45.000	100,00%
7658 - Fortalecimento dos comitês de gerenciamento de bacias hidrográficas - SDS								
Fortalecimento do Comitê de Gerenc. de Bacias Hidrográficas - Rio das Antas e Bacias Cont.	AT	Andamento	unidade gestora	1,00	1000,00%	150.000	150.000	100,00%
71001 - Secretaria de Estado de Desenvolvimento Regional - Maravilha						**316.629**	**131.129**	**41,41%**
6516 - Elaboração e implem do plano estadual de recursos hídricos e planos de bacias hidrog - SDS								
Elaboração do PMGIRS dos Municípios da Região de Maravilha - AMERIOS	AT	Andamento	unidade	1,00	12,00%	316.629	131.129	41,41%
72001 - Secretaria de Estado de Desenvolvimento Regional - São Lourenço do Oeste						**105.663**	**105.663**	**100,00%**
6516 - Elaboração e implem do plano estadual de recursos hídricos e planos de bacias hidrog - SDS								
Elaboração do PMGIRS dos Municípios da Região de São Lourenço do Oeste - AMNOROESTE	AT	Andamento	unidade	1,00	0,00%	105.663	105.663	100,00%
73001 - Secretaria de Estado de Desenvolvimento Regional - Chapecó						**233.742**	**233.742**	**100,00%**
6516 - Elaboração e implem do plano estadual de recursos hídricos e planos de bacias hidrog - SDS								
Elaboração do PMGIRS dos Municípios da Região de Chapecó - AMOSC	AT	Andamento	unidade	1,00	86,00%	113.023	113.023	100,00%
7658 - Fortalecimento dos comitês de gerenciamento de bacias hidrográficas - SDS								
Fortalecimento do Comitê de Gerenciamento de Bacias Hidrográficas - Rio Chapecó	AT	Andamento	unidade gestora	1,00	100,00%	120.718	120.718	100,00%
74001 - Secretaria de Estado de Desenvolvimento Regional - Xanxerê						**382.741**	**375.009**	**97,98%**
6516 - Elaboração e implem do plano estadual de recursos hídricos e planos de bacias hidrog - SDS								
Elaboração do PMGIRS dos Municípios da Região de Xanxerê - AMAI	AT	Andamento	unidade	1,00	85,00%	382.741	375.009	97,98%
75001 - Secretaria de Estado de Desenvolvimento Regional - Concórdia						**583.723**	**583.723**	**100,00%**
10584 - Implementação de Planos de Bacias em SC								
Implementação do Plano de bacia do Rio Jacutinga	AT	Andamento	unidade	1,00	0,00%	76.150	76.150	100,00%
6527 - Planos de saneamento, proj de conserv, recuperação, proteção e revitaliz de bacias hidrog								
Elaboração do PMGIRS dos Municípios da Região de Concórdia - AMAUC	AT	Andamento	unidade	1,00	0,00%	357.573	357.573	100,00%
7658 - Fortalecimento dos comitês de gerenciamento de bacias hidrográficas - SDS								
Fortalecimento do Comitê de Bacia Hidrográfica do Rio Jacutinga e Contíguos	AT	Andamento	unidade gestora	1,00	0,00%	150.000	150.000	100,00%
76001 - Secretaria de Estado de Desenvolvimento Regional - Joaçaba						**232.398**	**198.274**	**85,32%**
6516 - Elaboração e implem do plano estadual de recursos hídricos e planos de bacias hidrog - SDS								
Elaboração do PMGIRS dos Municípios da Região de Joaçaba - AMMOC	AT	Andamento	unidade	1,00	0,00%	82.398	48.274	58,59%
7658 - Fortalecimento dos comitês de gerenciamento de bacias hidrográficas - SDS								
Fortalecimento do Comitê de Gerenciamento da Bacia Hidrográfica do Rio do Peixe	AT	Andamento	unidade gestora	1,00	0,00%	150.000	150.000	100,00%

Unidade Orçamentária / Subação / Bem ou Serviço	Tipo.	Situação	Execução Física			Execução Financeira em R$		
			Unidade	Previsto	Executado - %	Previsto.	Realizado-2014	Índice-R$
78001 - Secretaria de Estado de Desenvolvimento Regional - Videira						**545.893**	**534.865**	**97,98%**
6516 - Elaboração e implem do plano estadual de recursos hídricos e planos de bacias hidrog - SDS								
Elaboração do PMGIRS dos Municípios da Região de Videira - AMARP	AT	Andamento	unidade	1,00	47,00%	545.893	534.865	97,98%
80001 - Secretaria de Estado de Desenvolvimento Regional - Curitibanos						**326.748**	**248.725**	**76,12%**
6527 - Planos de saneamento, proj de conserv, recuperação, proteção e revitaliz de bacias hidrog								
Plano Municipal de de Gestão Integrada de Resíduos Sólidos	AT	Andamento	unidade	1,00	0,00%	176.773	100.500	56,85%
7658 - Fortalecimento dos comitês de gerenciamento de bacias hidrográficas - SDS								
Fortalecimento do Comitê de Gerenciamento de Bacias Hidrográficas - Rio Canoas	AT	Andamento	unidade gestora	1,00	0,00%	149.975	148.225	98,83%
83001 - Secretaria de Estado de Desenvolvimento Regional - Ibirama						**284.263**	**284.263**	**100,00%**
9425 - Obras de infraestrutura hídrica - SDS								
Descentralização de Crédito para a SDR de Ibirama conveniar com a Prefeitura de Apiuna	AT	Andamento	unidade	1,00	65,00%	284.263	284.263	100,00%
84001 - Secretaria de Estado de Desenvolvimento Regional - Blumenau						**170.000**	**170.000**	**100,00%**
7658 - Fortalecimento dos comitês de gerenciamento de bacias hidrográficas - SDS								
Fortalecimento do Comitê de Gerenciamento de Bacias Hidrográficas - Rio Itajaí	AT	Concluído	unidade gestora	1,00	100,00%	170.000	170.000	100,00%
85001 - Secretaria de Estado de Desenvolvimento Regional - Brusque						**373.409**	**373.009**	**99,89%**
7658 - Fortalecimento dos comitês de gerenciamento de bacias hidrográficas - SDS								
Fortalecimento do Comitê de Gerenciamento de Bacias Hidrográficas - Rio Tijucas	AT	Andamento	unidade gestora	1,00	100,00%	150.000	150.000	100,00%
9425 - Obras de infraestrutura hídrica - SDS								
Projeto de Terraplanejam para retirada de Barreiras	AT	Andamento	unidade	1,00	0,00%	223.409	223.009	99,82%
86001 - Secretaria de Estado de Desenvolvimento Regional - Itajaí						**2.184.602**	**1.742.082**	**79,74%**
6516 - Elaboração e implem do plano estadual de recursos hídricos e planos de bacias hidrog - SDS								
Elaboração do PMGIRS dos Municípios da Região de Itajaí - AMFRI	AT	Concluído	unidade	1,00	90,00%	1.184.602	1.017.082	85,86%
9425 - Obras de infraestrutura hídrica - SDS								
Projeto para Construção do Canal Hidroviário do Rio Itajaí-Açu	AT	Atrasado	unidade	1,00	10,00%	1.000.000	725.000	72,50%
88001 - Secretaria de Estado de Desenvolvimento Regional - Laguna						**120.000**	**120.000**	**100,00%**
9425 - Obras de infraestrutura hídrica - SDS								
Projeto de Abastecimento de Agua e Esgoto Santitário	AT	Andamento	unidade	1,00	0,00%	120.000	120.000	100,00%
89001 - Secretaria de Estado de Desenvolvimento Regional - Tubarão						**1.017.198**	**1.017.198**	**100,00%**
6527 - Planos de saneamento, proj de conserv, recuperação, proteção e revitaliz de bacias hidrog								
Elaboração do PMGIRS dos Municípios da Região de Tubarão - AMUREL	AT	Concluído	unidade	1,00	100,00%	867.198	867.198	100,00%
7658 - Fortalecimento dos comitês de gerenciamento de bacias hidrográficas - SDS								

Unidade Orçamentária / Subação / Bem ou Serviço	Tipo.	Situação	Execução Física			Execução Financeira em R$		
			Unidade	Previsto	Executado - %	Previsto.	Realizado-2014	Índice-R$
Fortalecimento do Comitê de Gerenciamento de Bacias Hidrográficas de Tubarão/SC	AT	Andamento	unidade gestora	1,00	0,00%	150.000	150.000	100,00%
90001 - Secretaria de Estado de Desenvolvimento Regional - Criciúma						**1.014.542**	**920.713**	**90,75%**
6527 - Planos de saneamento, proj de conserv, recuperação, proteção e revitaliz de bacias hidrog								
Elaboração do PMGIRS dos Municípios da Região de Criciúma - AMREC	AT	Andamento	unidade	1,00	0,00%	714.547	620.718	86,87%
7658 - Fortalecimento dos comitês de gerenciamento de bacias hidrográficas - SDS								
Fortalecimento do Comitê de Gerenciamento de Bacias Hidrográficas - Rio Araranguá	AT	Andamento	unidade gestora	1,00	0,00%	149.995	149.995	100,00%
Fortalecimento do Comitê de Gerenciamento de Bacias Hidrográficas - Rio Urussanga	AT	Concluído	unidade gestora	1,00	100,00%	150.000	150.000	100,00%
91001 - Secretaria de Estado de Desenvolvimento Regional - Araranguá				**1,00**			**142.529**	**58,59%**
6516 - Elaboração e implem do plano estadual de recursos hídricos e planos de bacias hidrog - SDS								
Elaboração do PMGIRS dos Municípios da Região de Araranguá - AMESC	AT	Andamento	unidade	1,00	24,00%	243.283	142.529	58,59%
92001 - Secretaria de Estado de Desenvolvimento Regional - Joinville						**148.742**	**148.742**	**100,00%**
7658 - Fortalecimento dos comitês de gerenciamento de bacias hidrográficas - SDS								
Fortalecimento do Comitê de Gerenciamento de Bacias Hidrográficas -Rio Cubatão e Cachoeira	AT	Andamento	unidade gestora	1,00	0,00%	148.742	148.742	100,00%
93001 - Secretaria de Estado de Desenvolvimento Regional - Jaraguá do Sul						**149.772**	**149.772**	**100,00%**
7658 - Fortalecimento dos comitês de gerenciamento de bacias hidrográficas - SDS								
Fortalecimento do Comitê de Gerenciamento de Bacias Hidrográficas - Rio Itapocu	AT	Concluído	unidade gestora	1,00	100,00%	149.772	149.772	100,00%
95001 - Secretaria de Estado de Desenvolvimento Regional - Canoinhas						**149.055**	**149.055**	**100,00%**
7658 - Fortalecimento dos comitês de gerenciamento de bacias hidrográficas - SDS								
Fortalecimento do Comitê de Gerenciamento de Bacias Hidrográficas - Rio Canoinhas	AT	Concluído	unidade gestora	1,00	100,00%	149.055	149.055	100,00%
96001 - Secretaria de Estado de Desenvolvimento Regional - Lages						**199.981**	**129.981**	**65,00%**
6527 - Planos de saneamento, proj de conserv, recuperação, proteção e revitaliz de bacias hidrog								
Planos Municipais de Gestão Integrada de Resíduos Sólidos	AT	Andamento	unidade	1,00	0,00%	199.981	129.981	65,00%
Total Geral						**14.541.850**	**12.479.101**	**85,82%**

Fonte: Sistema Integrado de Planejamento e Gestão Fiscal - SIGEF / Módulo de Acompanhamento Físico e Financeiro

29.Abastecimento de Água- 360: Síntese Físico e Financeiro do Programa

Valores Previstos e Realizados em 2014

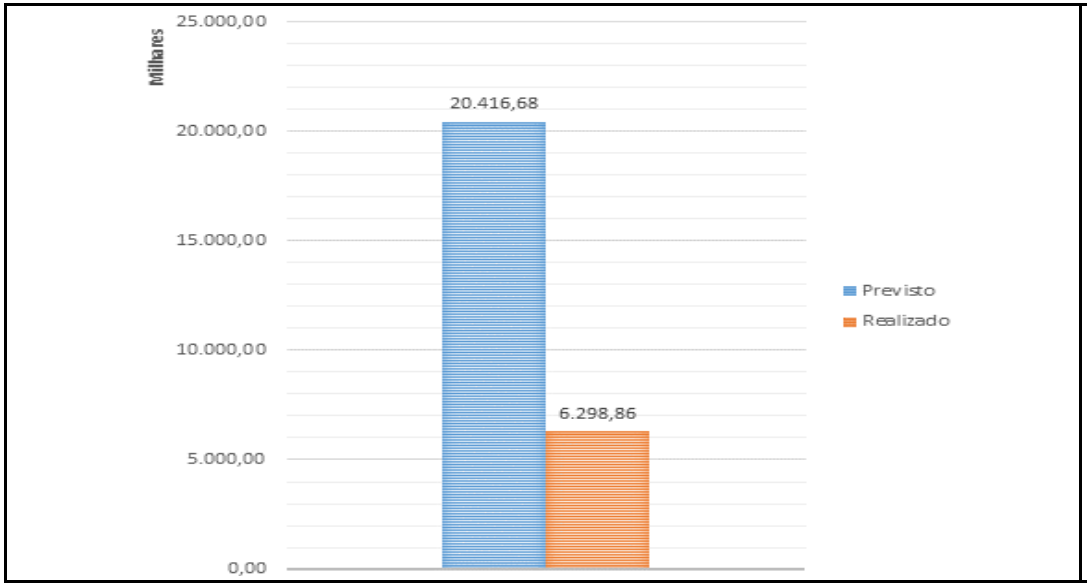

Valores Realizados por Função em 2014

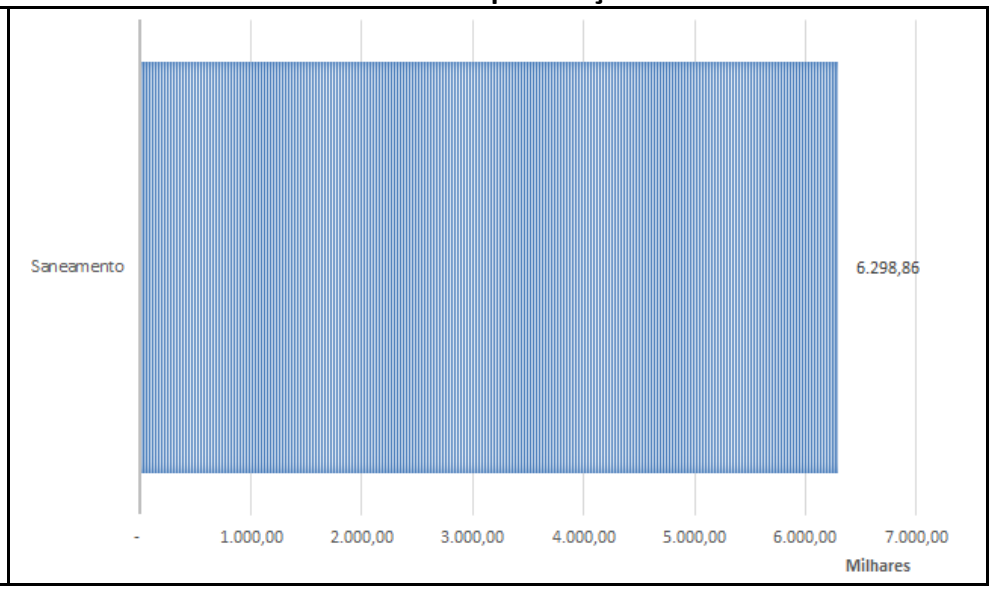

Situação dos Bens e Serviços em 2014

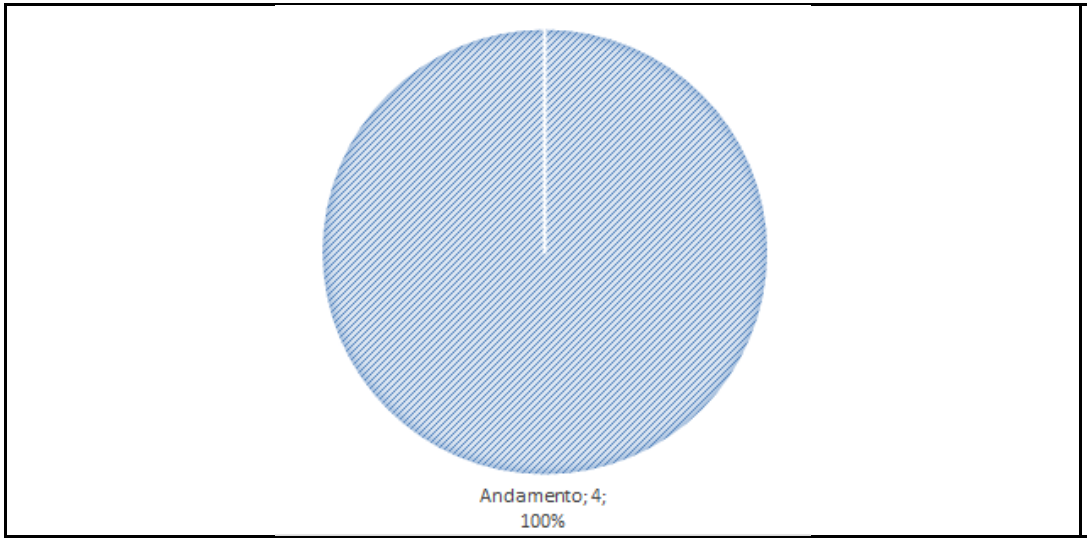

Realização Financeira do Programa de 2012 a 2014

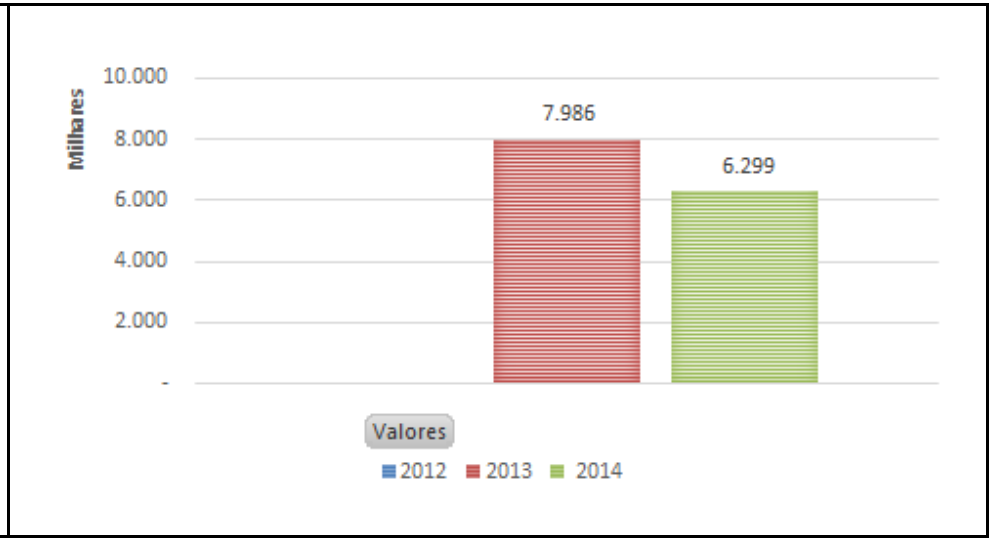

Fonte: Sistema Integrado de Planejamento e Gestão Fiscal - SIGEF / Módulo de Acompanhamento Físico e Financeiro

29.1 Comparativo PPA, LOA e Acompanhamento e Principais Unidades Orçamentárias Atuantes no Programa

Unidade Orçamentária	Previsto	Realizado	Índice - %
41025 - Companhia Catarinense de Águas e Saneamento S/A	20.416.682	6.298.859	30,85%
Total Geral	**20.416.682**	**6.298.859**	**30,85%**

Fonte: Sistema Integrado de Planejamento e Gestão Fiscal - SIGEF / Módulo de Acompanhamento Físico e Financeiro

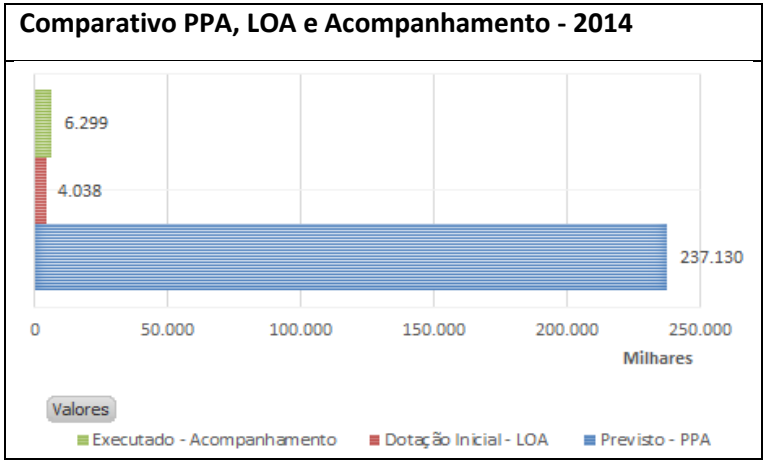

29.2 Bens e Serviços Prestados Oriundos do Programa no Exercício de 2014

Unidade Orçamentária / Subação / Bem ou Serviço	Tipo.	Execução Física				Execução Financeira em R$		
		Situação	Unidade	Previsto	Executado - %	Previsto.	Realizado-2014	Índice-R$
41025 - Companhia Catarinense de Águas e Saneamento S/A						**44.778.094**	**6.298.859**	**14,07%**
10198 - Ampliação da SIA Grande Fpolis - Adutora 1200 (Trecho 3)								
Ampliação da SIA Grande Fpolis - Adutora 1200 (Trecho 3)	PR	Andamento	% de execução	100,00	4,00%	12.317.216	3.526.552	28,63%
11273 - Implantação da adutora Itacorubi - Florianópolis								
Implantação adutora Itacorubi	PR	Andamento	% de execução	100,00	0,91%	17.716.087	1.033.900	5,84%
11274 - Ampliação da ETA Morro dos Quadros - SIA Fpolis								
Ampliação da ETA Morro dos Quadros	PR	Andamento	% de execução	100,00	3,04%	13.633.092	1.570.398	11,52%
1704 - Estudos, projetos e outros serviços - Água								
Estudos Projetos Água - Criciúma	PR	Andamento	unidade	1,00	1,00%	1.111.699	168.008	15,11%
Total Geral						**44.778.094**	**6.298.859**	**14,07%**

Fonte: Sistema Integrado de Planejamento e Gestão Fiscal - SIGEF / Módulo de Acompanhamento Físico e Financeiro

30.Esgoto Sanitário- 365: Síntese Físico e Financeiro do Programa

Valores Previstos e Realizados em 2014

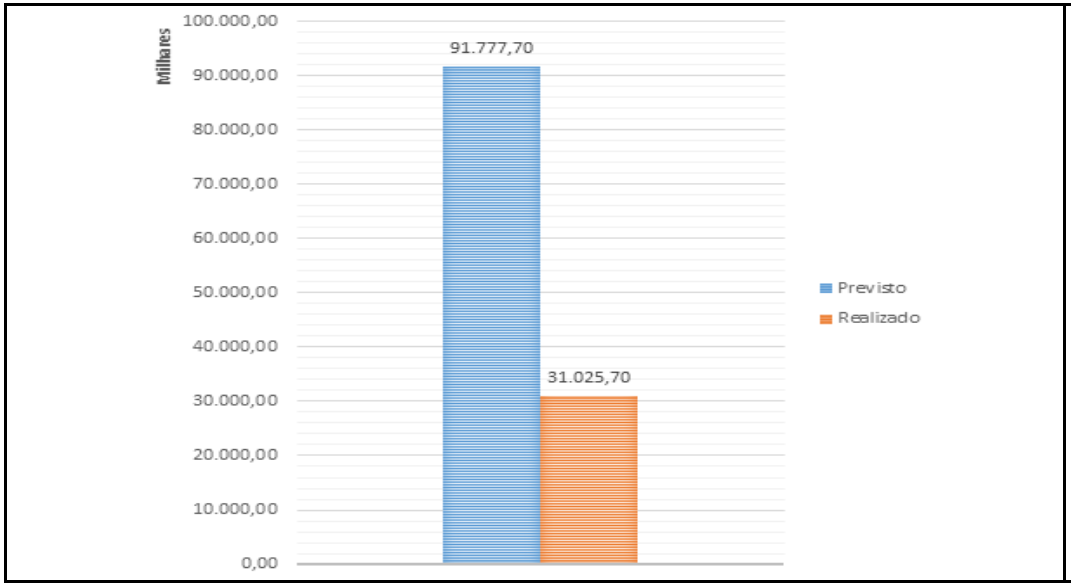

Valores Realizados por Função em 2014

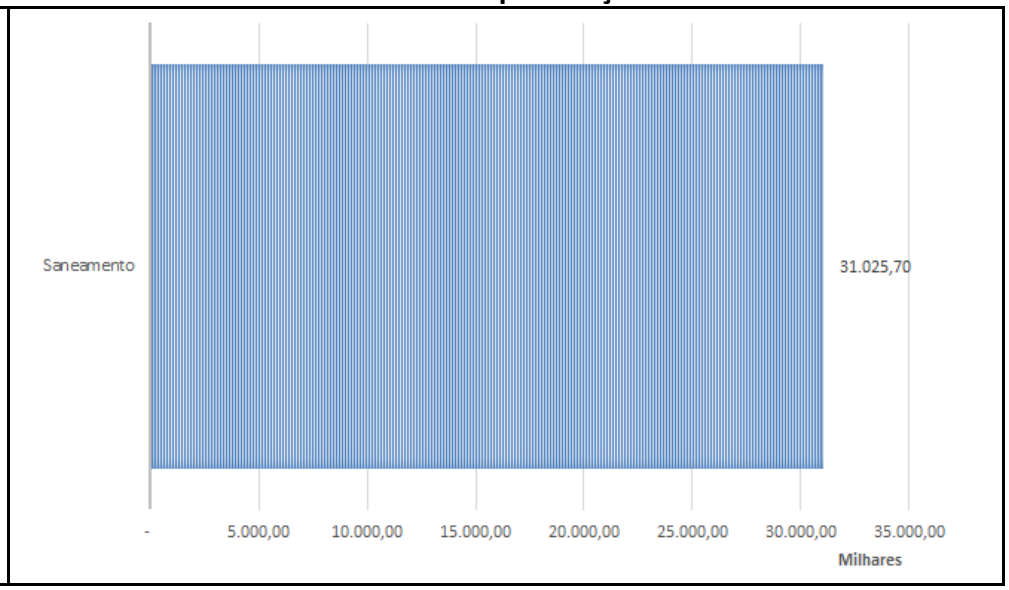

Situação dos Bens e Serviços em 2014

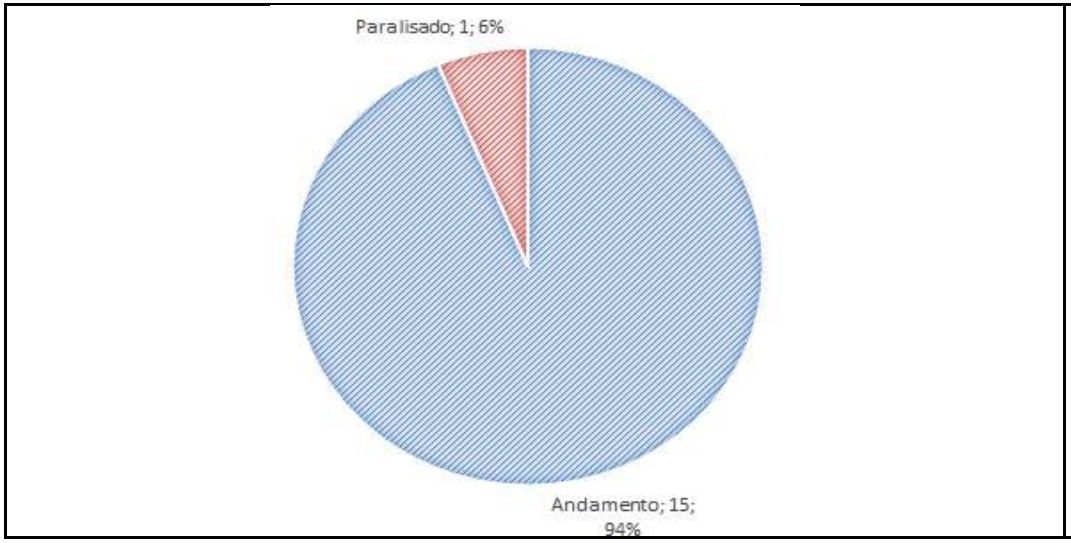

Realização Financeira do Programa de 2012 a 2014

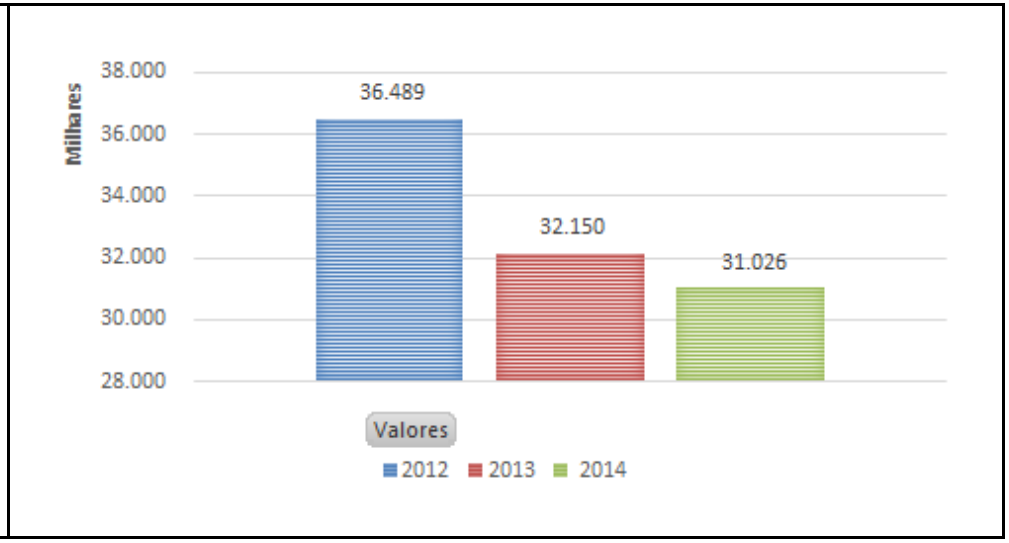

Fonte: Sistema Integrado de Planejamento e Gestão Fiscal - SIGEF / Módulo de Acompanhamento Físico e Financeiro

30.1 Comparativo PPA, LOA e Acompanhamento e Principais Unidades Orçamentárias Atuantes no Programa

Unidade Orçamentária	Previsto	Realizado	Índice - %
41025 - Companhia Catarinense de Águas e Saneamento S/A	91.777.699	31.025.697	33,81%
Total Geral	**91.777.699**	**31.025.697**	**33,81%**

Fonte: Sistema Integrado de Planejamento e Gestão Fiscal - SIGEF / Módulo de Acompanhamento Físico e Financeiro

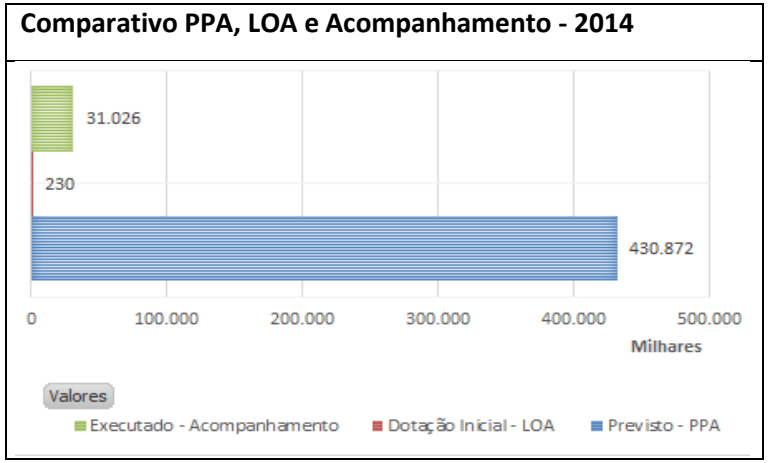

30.2 Bens e Serviços Prestados Oriundos do Programa no Exercício de 2014

Unidade Orçamentária / Subação / Bem ou Serviço	Tipo.	Execução Física				Execução Financeira em R$		
		Situação	Unidade	Previsto	Executado - %	Previsto.	Realizado-2014	Índice-R$
41025 - Companhia Catarinense de Águas e Saneamento S/A						**335.788.026**	**31.025.697**	**9,24%**
10107 - Ampliação do SES Florianópolis (Bacia F)								
Ampliação do SES Florianópolis (Bacia F)	PR	Andamento	% de execução	69,00	28,03%	14.042.700	267.757	1,91%
10184 - Ampliação do SES São José (Bacias D/F)								
Ampliação do SES São José (Bacias D/F)	PR	Andamento	% de execução	100,00	0,05%	6.217.375	1.700	0,03%
10185 - Ampliação do SES São José (Centro Histórico e Ponta de Baixo)								
Ampliação do SES São José (Centro Histórico e Ponta de Baixo)	PR	Andamento	% de execução	100,00	0,05%	6.132.125	101.525	1,66%
10186 - Ampliação do SES Costa Norte (Lagoinha/Praia Brava) - Florianóplis								
Ampliação do SES Costa Norte (Lagoinha/Praia Brava)	PR	Andamento	% de execução	100,00	0,05%	9.536.386	1.440	0,02%
10237 - Implantação do SES Criciúma (Próspera)								
Implantação do SES Criciúma (Próspera)	PR	Andamento	% de execução	100,00	1,55%	47.683.093	12.648.621	26,53%
10244 - Ampliação do SES Florianópolis (Abraão/Capoeiras)								
Ampliação do SES Florianópolis (Abraão/Capoeiras)	PR	Andamento	% de execução	100,00	8,55%	12.945.877	3.552.358	27,44%
10541 - Ampliação do SES Laguna (Bacias B/D/E/F)								
Ampliação do SES Laguna (Bacias B,D e F)	PR	Andamento	% de execução	59,00	148,54%	28.714.121	6.176.668	21,51%
11265 - Implantação do SES Garopaba (Centro) - II Etapa								
Implantação do SES Garopaba	PR	Andamento	% de execução	100,00	0,00%	33.209.591	442.524	1,33%

Unidade Orçamentária / Subação / Bem ou Serviço	Tipo.	Execução Física				Execução Financeira em R$		
		Situação	Unidade	Previsto	Executado - %	Previsto.	Realizado-2014	Índice-R$
1716 - Contratação de estudos, projetos e consultorias e outros serviços - esgoto								
Estudos Projetos Esgoto - São José	PR	Andamento	unidade	1,00	0,00%	1.111.998	399.185	35,90%
9539 - Implantação do SES Mafra								
Implantação do SES Mafra	PR	Paralisado	% de execução	80,00	0,00%	9.952.314	56.864	0,57%
9540 - Implantação do SES Rio do Sul								
Implantação do SES Rio do Sul	PR	Andamento	% de execução	100,00	0,05%	66.347.360	4.178	0,01%
9548 - Ampliação do SES Chapecó								
Ampliação do SES Chapecó	PR	Andamento	% de execução	100,00	16,22%	10.944.424	4.853.472	44,35%
9549 - Implantação do SES Concórdia								
Implantação do SES Concórdia	PR	Andamento	% de execução	100,00	0,05%	25.188.880	1.000	0,00%
9559 - Implantação do SES Biguaçu								
Implantação do SES Biguaçu	PR	Andamento	% de execução	100,00	0,05%	39.302.170	4.319	0,01%
9564 - Implantação do SES Florianópolis (Jurerê/Daniela)								
Implantação do SES Florianópolis (Jurerê)	PR	Andamento	% de execução	59,00	12,17%	14.081.195	1.293.236	9,18%
9585 - Ampliação do SES Laguna (Bacia C)								
Ampliação do SES Laguna (Bacia C)	PR	Andamento	% de execução	52,00	41,67%	10.378.417	1.220.850	11,76%
Total Geral						**335.788.026**	**31.025.697**	**9,24%**

Fonte: Sistema Integrado de Planejamento e Gestão Fiscal - SIGEF / Módulo de Acompanhamento Físico e Financeiro

31.Gestão do SUS- 400: Síntese Físico e Financeiro do Programa

Valores Previstos e Realizados em 2014

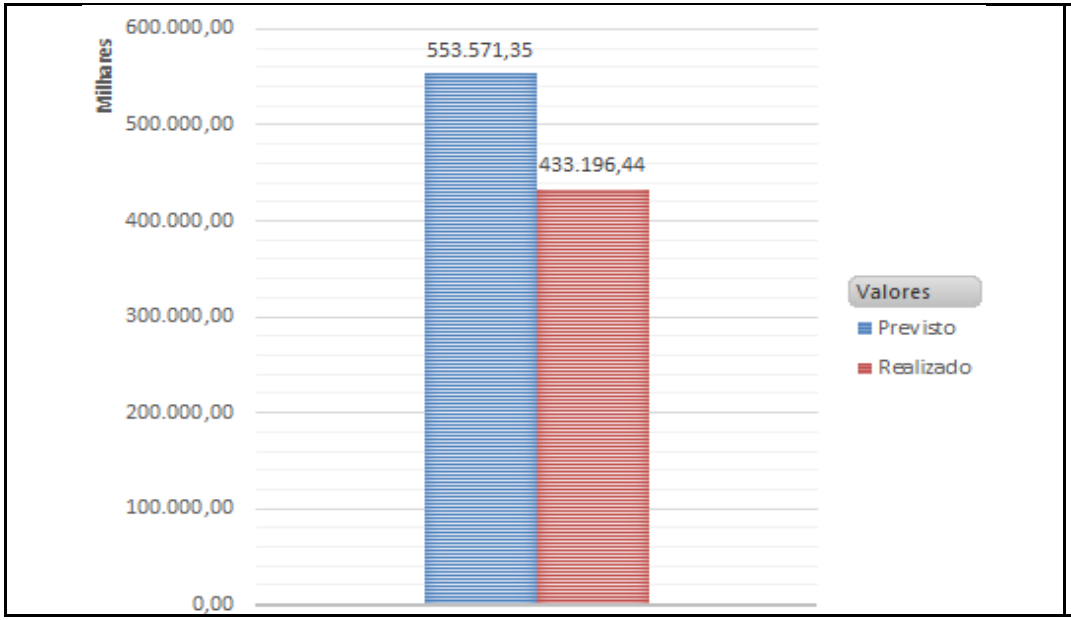

Valores Realizados por Função em 2014

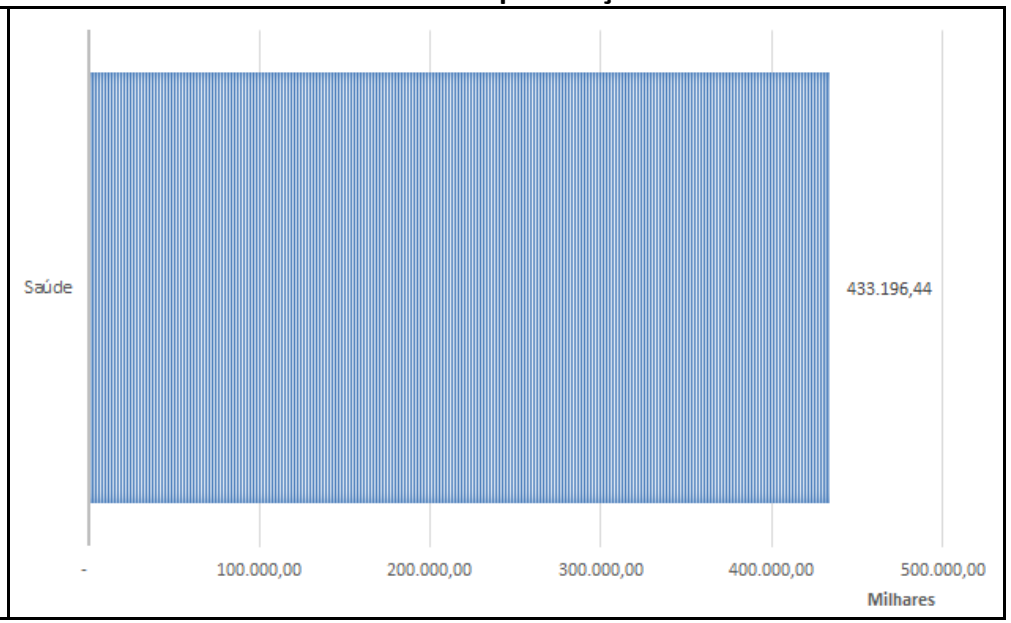

Situação dos Bens e Serviços em 2014

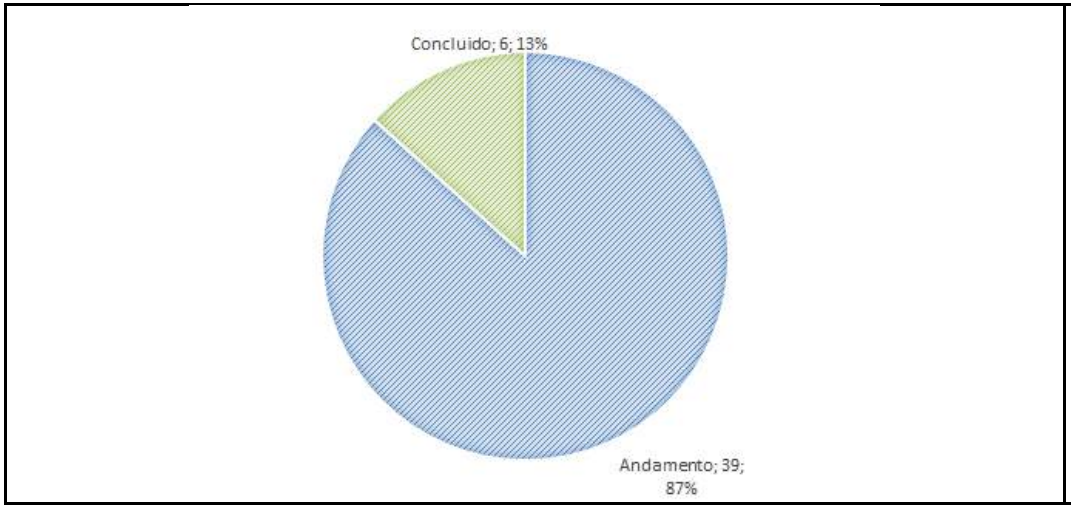

Realização Financeira do Programa de 2012 a 2014

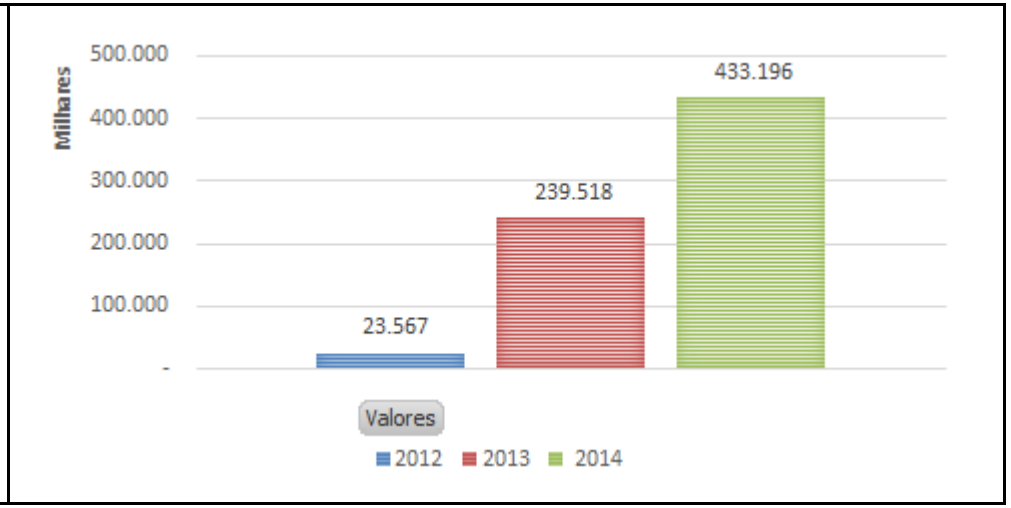

Fonte: Sistema Integrado de Planejamento e Gestão Fiscal - SIGEF / Módulo de Acompanhamento Físico e Financeiro

31.1 Comparativo PPA, LOA e Acompanhamento e Principais Unidades Orçamentárias Atuantes no Programa

Unidade Orçamentária	Previsto	Realizado	Índice - %
27024 - Fundação de Amparo à Pesquisa e Inovação do Estado de Santa Catarina	7.408.994	6.380.403	86,12%
48091 - Fundo Estadual de Saúde	545.490.785	426.176.672	78,13%
75001 - Secretaria de Estado de Desenvolvimento Regional - Concórdia	29.826	18.500	62,03%
76001 - Secretaria de Estado de Desenvolvimento Regional - Joaçaba	7.255	4.598	63,38%
89001 - Secretaria de Estado de Desenvolvimento Regional - Tubarão	70.000	70.000	100,00%
92001 - Secretaria de Estado de Desenvolvimento Regional - Joinville	564.490	546.267	96,77%
Total Geral	**553.571.349**	**433.196.439**	**78,25%**

Fonte: Sistema Integrado de Planejamento e Gestão Fiscal - SIGEF / Módulo de Acompanhamento Físico e Financeiro

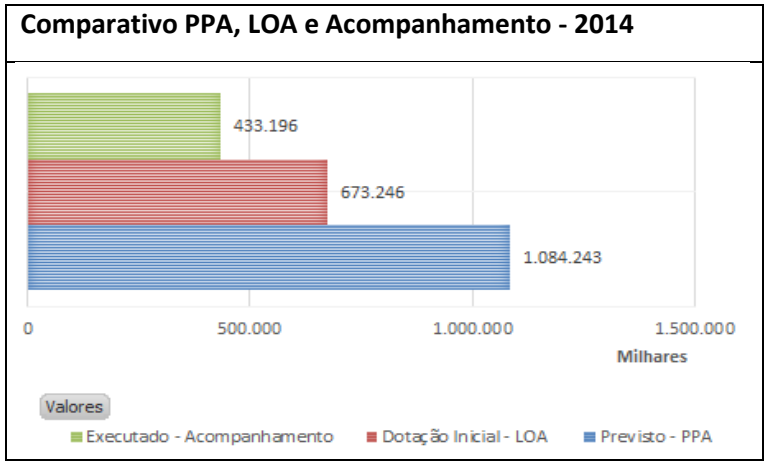

31.2 Bens e Serviços Prestados Oriundos do Programa no Exercício de 2014

Unidade Orçamentária / Subação / Bem ou Serviço	Tipo	Execução Física				Execução Financeira em R$		
		Situação	Unidade	Previsto	Executado - %	Previsto.	Realizado-2014	Índice-R$
27024 - Fundação de Amparo à Pesquisa e Inovação do Estado de Santa Catarina						**7.408.994**	**6.380.403**	**86,12%**
11428 - Implementação da Política de Ciência e Tecnologia								
Apoio financeiro para projetos de saúde no âmbito do SUS	AT	Andamento	unidade	2,00	400,00%	3.649.000	480.403	13,17%
11435 - Implantação da Rede de Saúde Mental - Psicossocial								
Apoio financeiro para o Programa Estadual para dependentes químicos REVIVER	AT	Andamento	unidade	69,00	88,41%	3.759.994	5.900.000	156,92%
48091 - Fundo Estadual de Saúde						**545.590.785**	**426.176.672**	**78,11%**
11283 - Manutenção da Superintendência de Serviços Especializados e Regulação								
Capacitação de profissionais para atuação em Comissão hospitalar de transplante.	AT	Andamento	unidade	540,00	58,70%	437.954	108.826	24,85%
Compra de materiais e serviços por demanda judicial	AT	Andamento	unidade	160,00	0,00%	2.000.000	1.805.016	90,25%
Compra de materiais e serviços por demandas administrativas	AT	Andamento	unidade	80,00	0,00%	300.000	210.232	70,08%
Contratar leitos de UTI - unidade de terapia intensiva	AT	Andamento	unidade	50,00	22,00%	1.500.000	903.807	60,25%
Contratar serviços especializados de profissionais de saúde por demanda judicial	AT	Andamento	unidade	600,00	45,50%	657.000	927.476	141,17%
Dispensar órteses, próteses e meios auxiliares de locomoção por demanda administrativa	AT	Andamento	unidade	24.000,00	6,58%	2.510.000	975.773	38,88%
Dispensar órteses, próteses e meios auxiliares de locomoção por demanda judicial	AT	Andamento	unidade	156,00	1,92%	85.500	47.020	54,99%
Fornecer equipamentos de oxigenoterapia domiciliar por demanda administrativa	AT	Andamento	unidade	29.976,00	50,19%	11.200.000	7.822.139	69,84%
Fornecer equipamentos de oxigenoterapia domiciliar por demanda judicial	AT	Andamento	unidade	15,00	40,00%	71.000	49.460	69,66%

Unidade Orçamentária / Subação / Bem ou Serviço	Tipo	Execução Física				Execução Financeira em R$		
		Situação	Unidade	Previsto	Executado - %	Previsto.	Realizado-2014	Índice-R$
Fornecer materiais de órteses, próteses e meios auxiliares de locomoção	AT	Andamento	unidade	180,00	6,11%	998.392	577.921	57,89%
Transporte rodoviário de material biológico.	AT	Andamento	unidade	300,00	12,00%	12.000	13.748	114,57%
11422 - Ampliação da Escola de Formação em Saúde								
Construir a Escola de Formação em Saúde Pública - EFOS	PR	Andamento	obra	1,00	0,00%	200.000	667.531	333,77%
11426 - Programa de Residência Médica								
Conceder bolsas para Residência Médica	AT	Andamento	unidade	340,00	0,00%	12.000.000	10.636.693	88,64%
11441 - Subvenção financeira às Organizações Sociais								
Operacionalizar e executar as ações e serviços de saúde do CEPON	AT	Andamento	unidade	408.906,00	67,78%	77.560.368	64.764.645	83,50%
Operacionalizar e executar as ações e serviços de saúde do HEMOSC	AT	Andamento	unidade	1.324.591,00	64,12%	57.922.750	54.751.597	94,53%
Operacionalizar e executar as ações e serviços de saúde do Hosp. Dep. Affonso Guizzo	AT	Andamento	atendimento	112.116,00	74,32%	43.223.529	40.014.980	92,58%
Operacionalizar e executar as ações e serviços de saúde do Hospital Inf. Jeser Amarante	AT	Andamento	unidade	151.836,00	61,23%	71.976.000	71.328.451	99,10%
Operacionalizar e executar as ações e serviços de saúde do SAMU Florianópolis	AT	Andamento	atendimento	276.000,00	75,43%	112.147.128	89.271.906	79,60%
Operacionalizar e executar as ações e serviços de saúde no Hosp Reg Hans Dieter Schmidt	AT	Andamento	unidade	1,00	0,00%	252.000	252.000	100,00%
Operacionalizar e executar as ações e serviços de saúde no Hospital Florianópolis	AT	Andamento	unidade	97.560,00	82,95%	46.300.680	33.623.490	72,62%
Operacionalizar e executar as ações e serviços de saúde no Hospital Terezinha Gaio Basso	AT	Andamento	unidade	94.400,00	71,64%	36.000.000	29.300.000	81,39%
11451 - Apoio da SES para realização de eventos								
Apoiar empresas para capacitar servidores	AT	Andamento	unidade	30,00	0,00%	165.000	621.499	376,67%
11452 - Educação profissional em saúde EFOS								
Formar e capacitar trabalhadores do SUS	AT	Andamento	aluno	250,00	0,00%	5.773.385	924.410	16,01%
11453 - Capacitação dos trabalhadores do SUS								
Capacitação dos trabalhadores do SUS	AT	Andamento	unidade	20,00	25,00%	3.399.797	160.689	4,73%
11456 - Qualificação da formação dos trabalhadores da SES								
Qualificar os servidores da Secretaria de Estado da Saúde de Santa Catarina	AT	Andamento	servidor	300,00	0,00%	120.000	105.615	88,01%
12671 - Promoção de cursos de pós graduação lato sensu								
Realizar curso de Pós-Graduação	AT	Andamento	unidade	1,00	100,00%	750.000	252.930	33,72%
5719 - Ampliação, reforma e aquisição de equipamentos para as unidades hospitalares da SES								
Aquisição de equipamentos e materiais permanentes para as Unidades Hospitalares da SES	AT	Andamento	unidade	13,00	661,54%	42.457.845	11.727.411	27,62%
Elaboração de projeto de arquitetura e de engenharia para o Hospital Regional de São José	AT	Concluído	unidade	1,00	100,00%	32.738	14.198	43,37%
Elaboração de projetos para o Instituto de Psiquiatria	AT	Andamento	unidade	1,00	50,00%	28.065	22.099	78,74%
Reforma diversas do Hospital Nereu Ramos	AT	Concluído	% de execução	100,00	100,00%	9.093	9.093	100,00%
Reforma do Setor de Imagem do Hospital Florianópolis	AT	Concluído	% de	100,00	100,00%	1.106.313	97.690	8,83%

Unidade Orçamentária / Subação / Bem ou Serviço	Tipo	Execução Física				Execução Financeira em R$		
		Situação	Unidade	Previsto	Executado - %	Previsto.	Realizado-2014	Índice-R$
			execução					
Reforma geral do Hospital Florianópolis	AT	Concluído	% de execução	100,00	100,00%	4.496.795	36.157	0,80%
Reforma geral em setores do Hospital Infantil Joana de Gusmão	AT	Andamento	% de execução	100,00	97,17%	7.864.596	3.972.792	50,51%
Reforma geral para instalação da ressonância magnética no Hospital Celso Ramos	AT	Andamento	% de execução	100,00	28,00%	366.461	32.109	8,76%
Reforma hospital dial do Hospital Regional de São José	AT	Concluído	% de execução	100,00	100,00%	712.779	36.915	5,18%
Reformas diversas no Hospital Florianópolis	AT	Concluído	% de execução	100,00	100,00%	953.618	110.355	11,57%
75001 - Secretaria de Estado de Desenvolvimento Regional - Concórdia						**29.826**	**18.500**	**62,03%**
11453 - Capacitação dos trabalhadores do SUS								
Capacitação de trabalhadores do SUS no município de Concórdia	AT	Andamento	unidade	6,00	0,00%	29.826	18.500	62,03%
76001 - Secretaria de Estado de Desenvolvimento Regional - Joaçaba						**7.255**	**4.598**	**63,38%**
11453 - Capacitação dos trabalhadores do SUS								
Realizar capacitações para profissionais em saúde	AT	Andamento	unidade	7,00	0,00%	7.255	4.598	63,38%
89001 - Secretaria de Estado de Desenvolvimento Regional - Tubarão						**70.000**	**70.000**	**100,00%**
11453 - Capacitação dos trabalhadores do SUS								
Curso de Capacitação de Profissionais da Saúde na região de Tubarão/SC.	AT	Andamento	unidade	70,00	100,00%	70.000	70.000	100,00%
92001 - Secretaria de Estado de Desenvolvimento Regional - Joinville						**564.490**	**546.267**	**96,77%**
5719 - Ampliação, reforma e aquisição de equipamentos para as unidades hospitalares da SES								
Aquisição de equipamentos	AT	Andamento	equipamento	50,00	0,00%	100.000	1.380	1,38%
Contratar empresa para executar projeto de reforma da UTI do HRHDS	AT	Andamento	projeto	1,00	0,00%	149.572	149.570	100,00%
Reforma dos depósitos de resíduos sólidos do Hospital Regional Hans Dieter Schimidt	AT	Andamento	unidade	1,00	100,00%	14.917	14.917	100,00%
Reformas gerais	AT	Andamento	unidade	10,00	0,00%	300.000	380.400	126,80%
Total Geral						**553.671.349**	**433.196.439**	**78,24%**

Fonte: Sistema Integrado de Planejamento e Gestão Fiscal - SIGEF / Módulo de Acompanhamento Físico e Financeiro

32.Vigilância em Saúde - 410: Síntese Físico e Financeiro do Programa

Valores Previstos e Realizados em 2014

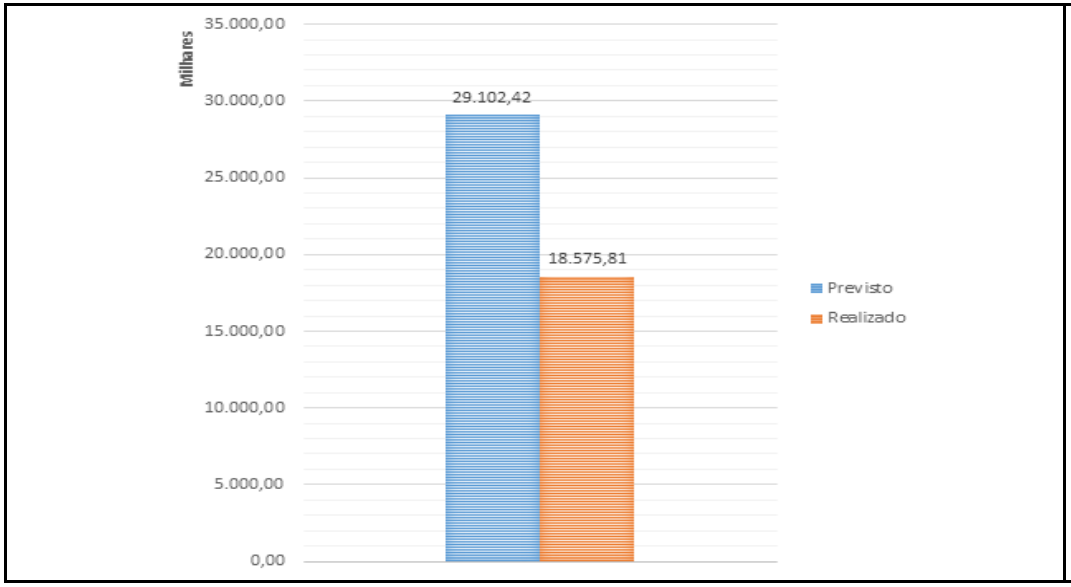

Valores Realizados por Função em 2014

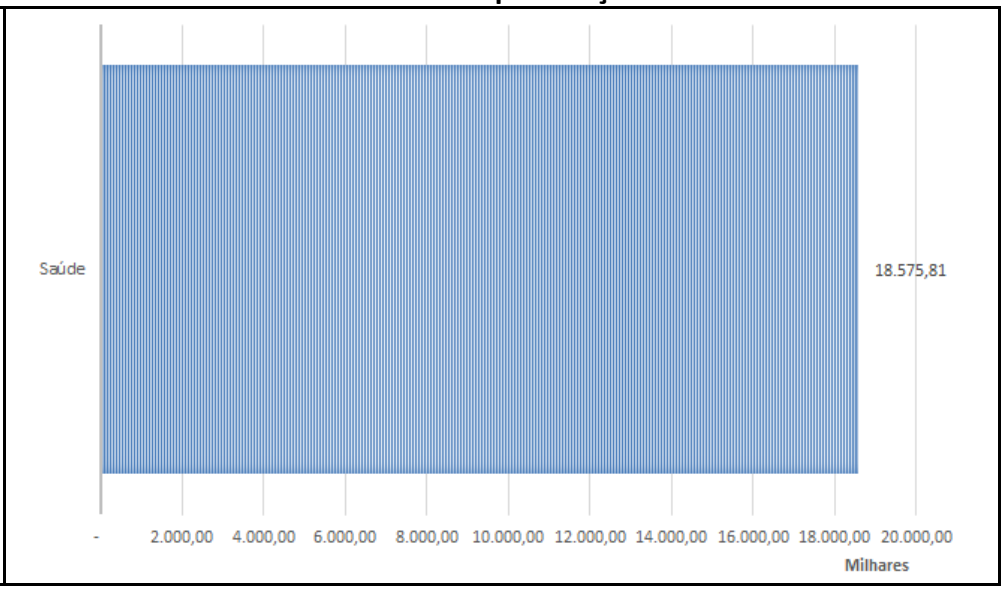

Situação dos Bens e Serviços em 2014

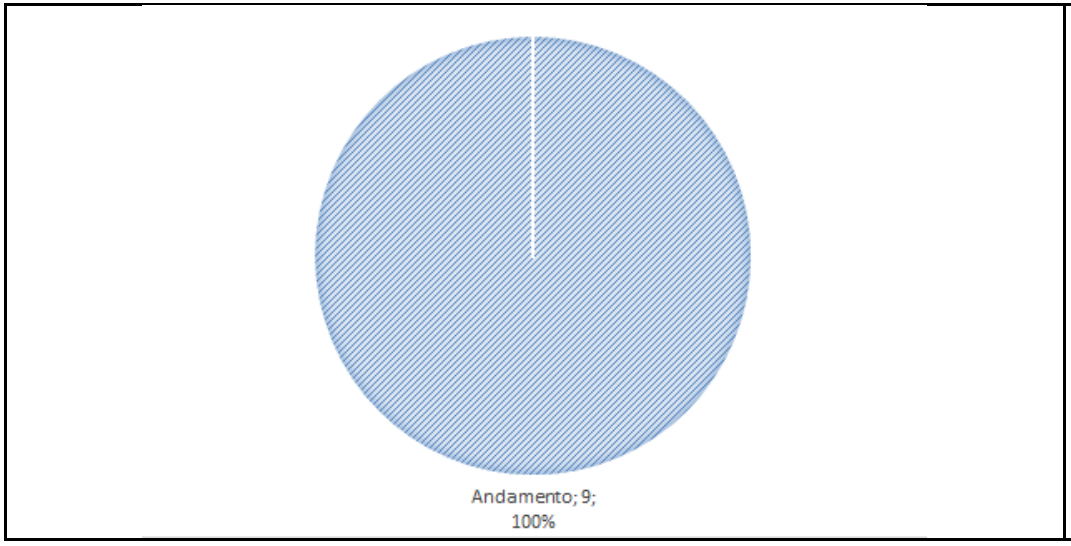

Realização Financeira do Programa de 2012 a 2014

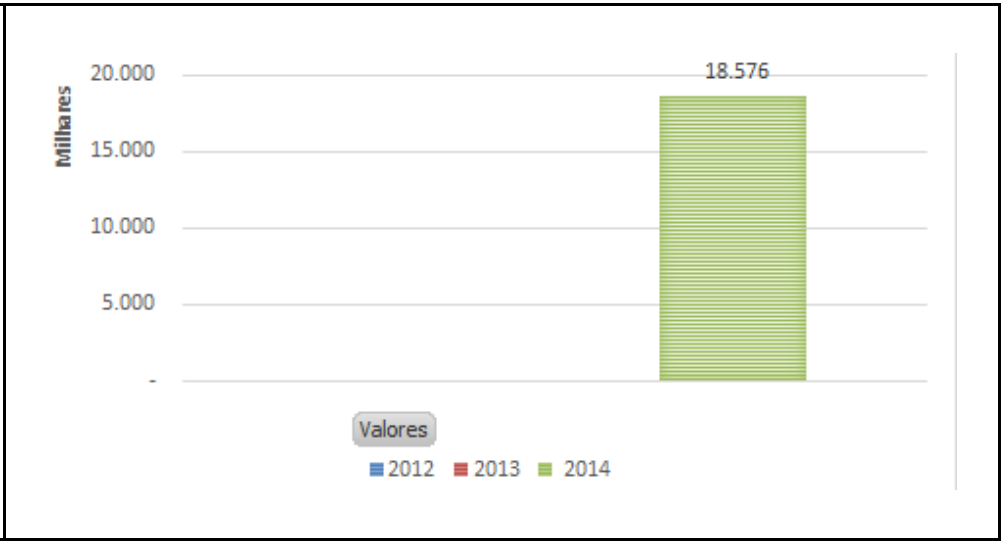

Fonte: Sistema Integrado de Planejamento e Gestão Fiscal - SIGEF / Módulo de Acompanhamento Físico e Financeiro

32.1 Comparativo PPA, LOA e Acompanhamento e Principais Unidades Orçamentárias Atuantes no Programa

Unidade Orçamentária	Previsto	Realizado	Índice - %
48091 - Fundo Estadual de Saúde	29.102.423	18.575.810	63,83%
Total Geral	**29.102.423**	**18.575.810**	**63,83%**

Fonte: Sistema Integrado de Planejamento e Gestão Fiscal - SIGEF / Módulo de Acompanhamento Físico e Financeiro

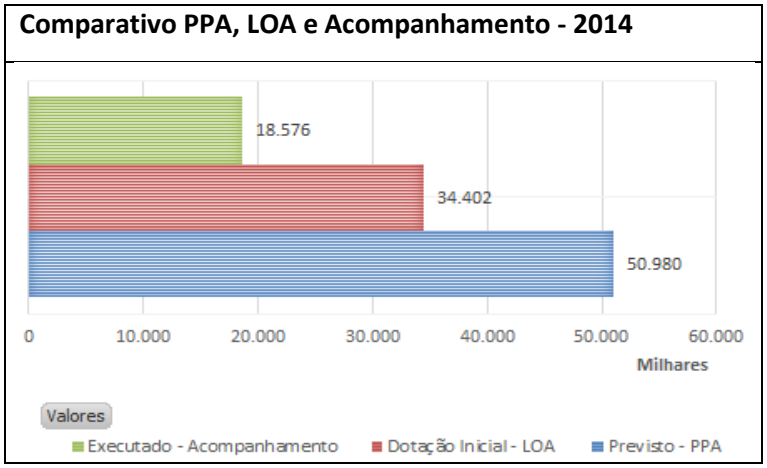

32.2 Bens e Serviços Prestados Oriundos do Programa no Exercício de 2014

Unidade Orçamentária / Subação / Bem ou Serviço	Tipo.	Execução Física				Execução Financeira em R$		
		Situação	Unidade	Previsto	Executado - %	Previsto.	Realizado-2014	Índice-R$
48091 - Fundo Estadual de Saúde						**29.102.423**	**18.575.810**	**63,83%**
11205 - Ações de Promoção, Prevenção e Controle de DST/HIV/AIDS e Hepatites								
Aquisição de equipamentos para a estruturação da área de Vigilância em Saúde.	AT	Andamento	equipamento	30,00	0,00%	300.000	48.128	16,04%
Aquisição de fórmula infantil.	AT	Andamento	equipamento	8.000,00	0,00%	60.000	20.400	34,00%
Aquisição de preservativos masculinos	AT	Andamento	equipamento	1.000.000,00	0,00%	250.000	103.000	41,20%
Estruturação da área de Vigilância em Saúde	AT	Andamento	unidade	1,00	0,00%	600.000	214.005	35,67%
Realização de capacitações e treinamentos em Vigilância em Saúde.	AT	Andamento	unidade	10,00	0,00%	200.000	178.511	89,26%
11227 - Manutenção das ações de gestão da Vigilância Sanitária								
Realizar capacitações de Vigilância em Saúde para Santa Catarina	AT	Andamento	unidade	10,00	60,00%	740.000	450.841	60,92%
11248 - Manutenção das ações da gestão da Saúde do Trabalhador								
Realizar Capacitações de Saúde do Trabalhador em Santa Catarina	AT	Andamento	unidade	20,00	5,00%	605.000	388.596	64,23%
11254 - Manutenção das ações de gestão do LACEN								
Realização de Exames de Media e Alta Complexidade	AT	Andamento	unidade	780.000,00	64,48%	25.747.423	16.764.844	65,11%
11480 - Manutenção das Ações de Gestão da Vigilância em Saúde								
Realização de Capacitações e treinamentos da Diretoria de Vigilância Epidemiológica.	AT	Andamento	unidade	14,00	0,00%	600.000	407.485	67,91%
Total Geral						**29.102.423**	**18.575.810**	**63,83%**

Fonte: Sistema Integrado de Planejamento e Gestão Fiscal - SIGEF / Módulo de Acompanhamento Físico e Financeiro

33.Atenção Básica - 420: Síntese Físico e Financeiro do Programa

Valores Previstos e Realizados em 2014

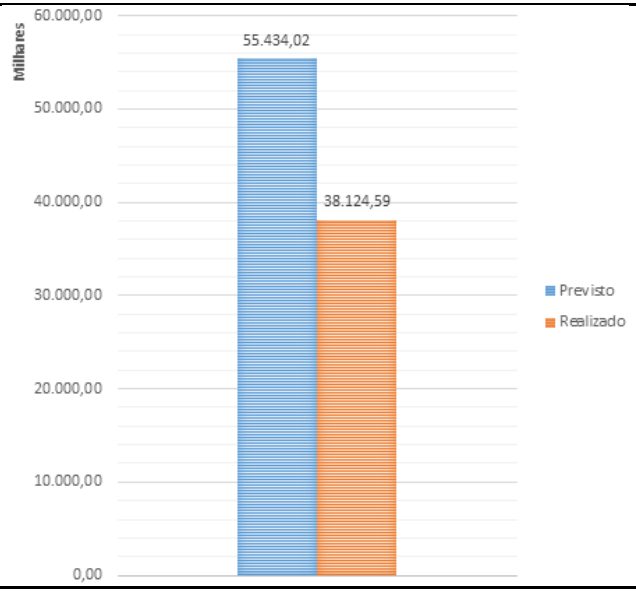

Valores Realizados por Função em 2014

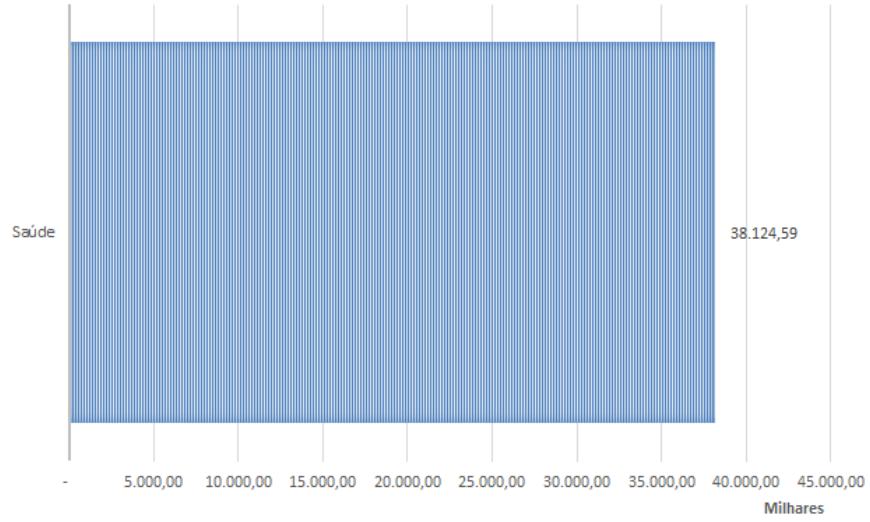

Situação dos Bens e Serviços em 2014

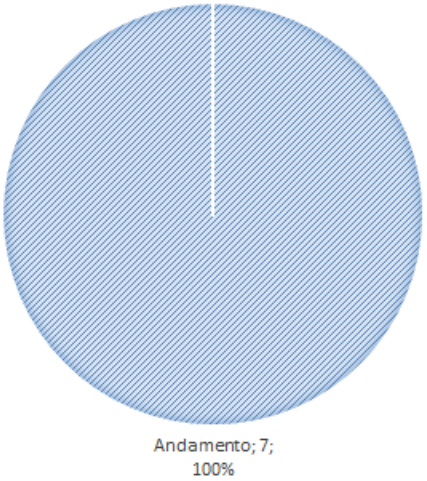

Realização Financeira do Programa de 2012 a 2014

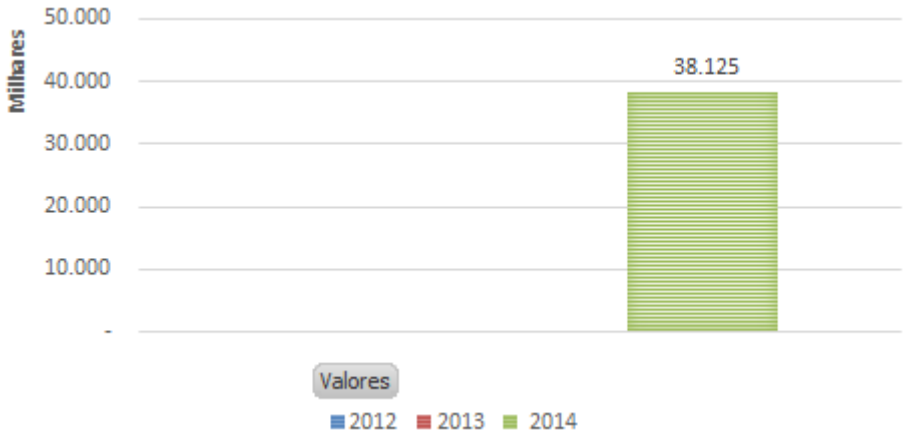

Fonte: Sistema Integrado de Planejamento e Gestão Fiscal - SIGEF / Módulo de Acompanhamento Físico e Financeiro

33.1 Comparativo PPA, LOA e Acompanhamento e Principais Unidades Orçamentárias Atuantes no Programa

Unidade Orçamentária	Previsto	Realizado	Índice - %
48091 - Fundo Estadual de Saúde	55.434.020	38.124.590	68,77%
Total Geral	**55.434.020**	**38.124.590**	**68,77%**

Fonte: Sistema Integrado de Planejamento e Gestão Fiscal - SIGEF / Módulo de Acompanhamento Físico e Financeiro

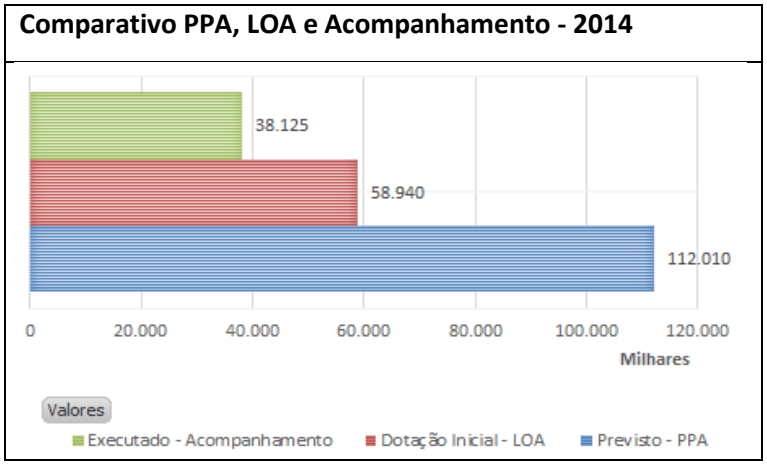

33.2 Bens e Serviços Prestados Oriundos do Programa no Exercício de 2014

		Execução Física				Execução Financeira em R$		
Unidade Orçamentária / Subação / Bem ou Serviço	Tipo.	Situação	Unidade	Previsto	Executado - %	Previsto.	Realizado-2014	Índice-R$
48091 - Fundo Estadual de Saúde						**55.434.020**	**38.124.590**	**68,77%**
11485 - Estratégia de saúde da família - cofinanciamento da atenção básica								
Apoiar financeiramente as equipes de Saúde da Família	AT	Andamento	município	293,00	100,68%	40.131.800	28.210.755	70,30%
Apoiar financeiramente Centro de Atenção Psicossocial	AT	Andamento	município	293,00	0,00%	1.350.000	860.000	63,70%
Apoiar financeiramente os Núcleos de Apoio da Saúde da Família	AT	Andamento	município	293,00	70,31%	7.124.000	5.394.000	75,72%
Apoio financeiro para adesão à Atenção a Saúde no Sistema Penitenciário	AT	Andamento	unidade	1,00	100,00%	37.800	34.020	90,00%
11489 - Incentivos financeiros municipais - municípios contemplados no PROCIS								
Cofinanciar os municípios beneficiados pelo Programa Catarinense de Inclusão Social	AT	Andamento	município	25,00	100,00%	2.264.400	1.411.850	62,35%
11493 - Suporte financeiro aos Centros de Especialidades Odontológicas								
Cofinanciar os Centros de Especialidades Odontológicas	AT	Andamento	município	293,00	0,00%	2.425.420	1.687.675	69,58%
11495 - Incentivo financeiro estadual aos municípios para Sb-Lab prótese dentária								
Apoiar financeiramente os laboratórios de Prótese Dentária	AT	Andamento	município	293,00	0,00%	2.100.600	526.290	25,05%
Total Geral						**55.434.020**	**38.124.590**	**68,77%**

Fonte: Sistema Integrado de Planejamento e Gestão Fiscal - SIGEF / Módulo de Acompanhamento Físico e Financeiro

34.Atenção de Média e Alta Complexidade Ambulatorial e Hospitalar- 430: Síntese Físico e Financeiro do Programa

Valores Previstos e Realizados em 2014

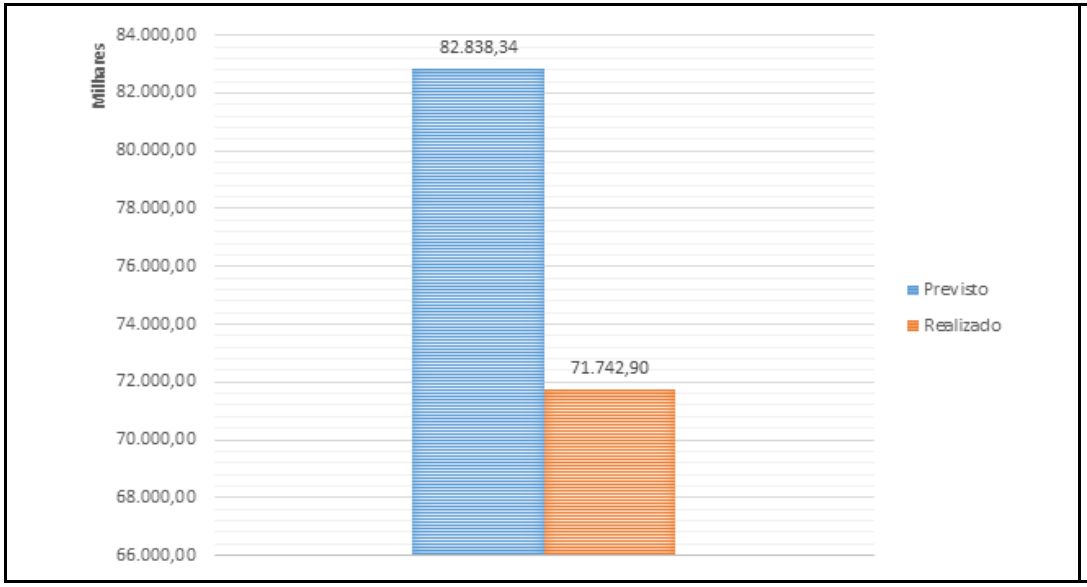

Valores Realizados por Função em 2014

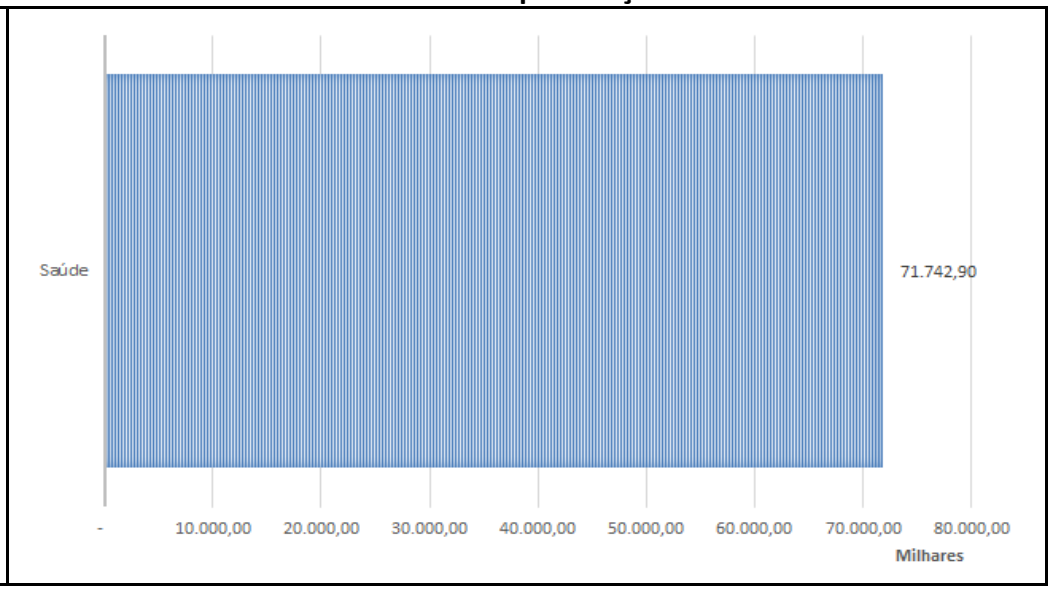

Situação dos Bens e Serviços em 2014

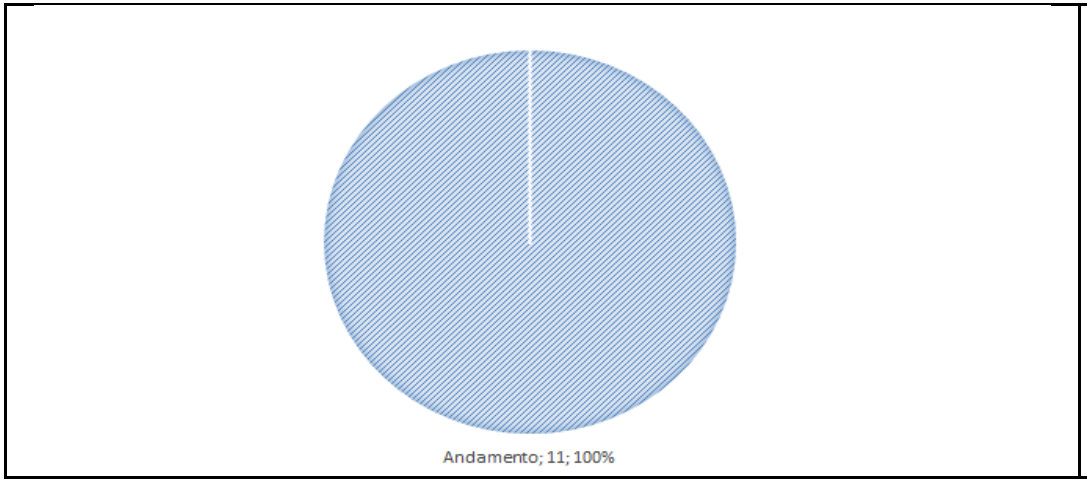

Realização Financeira do Programa de 2012 a 2014

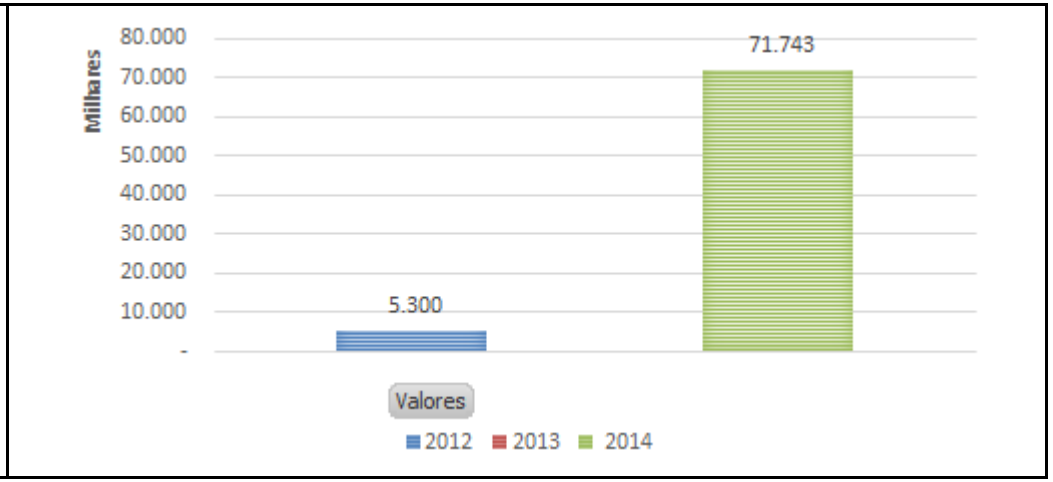

Fonte: Sistema Integrado de Planejamento e Gestão Fiscal - SIGEF / Módulo de Acompanhamento Físico e Financeiro

34.1 Comparativo PPA, LOA e Acompanhamento e Principais Unidades Orçamentárias Atuantes no Programa

Unidade Orçamentária	Previsto	Realizado	Índice - %
48091 - Fundo Estadual de Saúde	82.838.341	71.742.901	86,61%
Total Geral	**82.838.341**	**71.742.901**	**86,61%**

Fonte: Sistema Integrado de Planejamento e Gestão Fiscal - SIGEF / Módulo de Acompanhamento Físico e Financeiro

Comparativo PPA, LOA e Acompanhamento - 2014

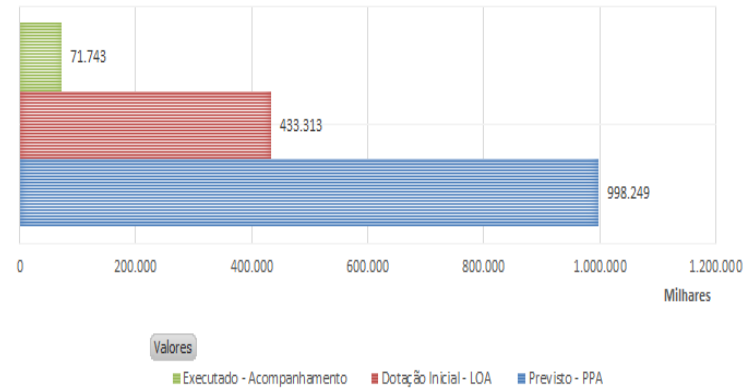

34.2 Bens e Serviços Prestados Oriundos do Programa no Exercício de 2014

Unidade Orçamentária / Subação / Bem ou Serviço	Tipo.	Execução Física				Execução Financeira em R$		
		Situação	Unidade	Previsto	Executado - %	Previsto.	Realizado-2014	Índice-R$
48091 - Fundo Estadual de Saúde				**37.000,00**	**19,83%**	**82.838.341**	**71.742.901**	**86,61%**
11285 - Transplantes de órgãos e tecidos em SC								
Incentivo financeiro a profissioanais de comissões hospitalares.	AT	Andamento	unidade	1,00	2400,00%	1.200.000	1.216.430	101,37%
11290 - Transporte aéreo de órgãos e equipes médicas responsáveis pela captação de órgãos								
Serviço de transporte aéreo de equipes médicas.	AT	Andamento	unidade	1,00	1900,00%	240.000	193.886	80,79%
11296 - Manutenção do sistema de Telemedicina e Telessaúde								
Viabilizar o Projeto Telessaúde Brasil Redes	AT	Andamento	unidade	293,00	49,15%	1.000.000	843.200	84,32%
11308 - Manutenção do Programa de TFD do Complexo Regulador Estadual								
Aquisição de Passagens Aéreas para o Programa de Tratamento Fora Domicílio - TFD	AT	Andamento	atendimento	2.000,00	93,95%	3.000.000	2.104.773	70,16%
Aquisição de Passagens Rodoviárias para o Programa de Tratamento Fora Domicílio - TFD	AT	Andamento	atendimento	3.000,00	64,30%	1.000.000	175.098	17,51%
Reembolso de ajuda de custo do Programa Tratamento Fora do Domicilio - TFD	AT	Andamento	atendimento	500,00	55,60%	200.000	54.492	27,25%
11312 - Manutenção de serviço aeromédico								
Transportar pacientes em situação de risco	AT	Andamento	convênio	70,00	81,43%	1.600.000	950.191	59,39%
11324 - Realização de cirurgias eletivas ambulatoriais e hospitalares								
Realização de Cirurgias Eletivas em Municípios Plenos em Santa Catarina	AT	Andamento	unidade	30.250,00	9,76%	8.598.341	21.183.732	246,37%
11328 - Adequação e aquisição de equipamentos para a atenção a média e alta complexidade								
Aquisição de Equipamentos para as unidades de saúde dos municípios de Santa Catarina	AT	Andamento	unidade	295,00	8,14%	22.000.000	12.235.038	55,61%
Custear e Manter as Unidades de Saúde dos municípios de Santa Catarina	AT	Andamento	unidade	295,00	6,44%	22.000.000	13.876.237	63,07%

Unidade Orçamentária / Subação / Bem ou Serviço	Tipo.	Execução Física				Execução Financeira em R$		
		Situação	Unidade	Previsto	Executado - %	Previsto.	Realizado-2014	Índice-R$
Reforma e Ampliação das Unidades de Saúde dos municípios de Santa Catarina	AT	Andamento	unidade	295,00	4,75%	22.000.000	18.909.824	85,95%
Total Geral						**82.838.341**	**71.742.901**	**86,61%**

Fonte: Sistema Integrado de Planejamento e Gestão Fiscal - SIGEF / Módulo de Acompanhamento Físico e Financeiro

35.Assistência Farmacêutica- 440: Síntese Físico e Financeiro do Programa

Valores Previstos e Realizados em 2014

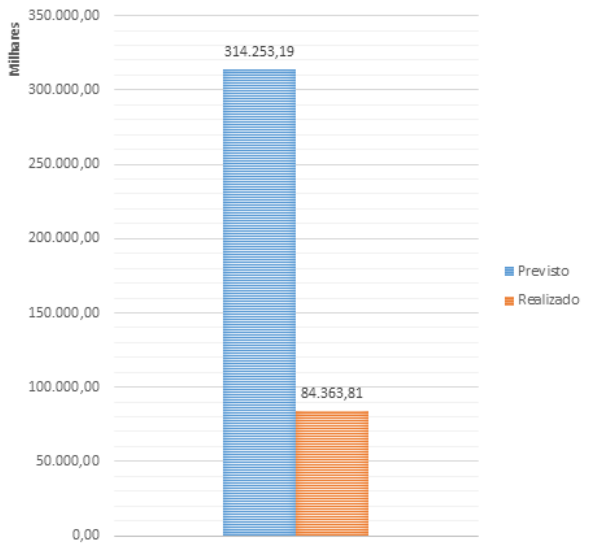

Valores Realizados por Função em 2014

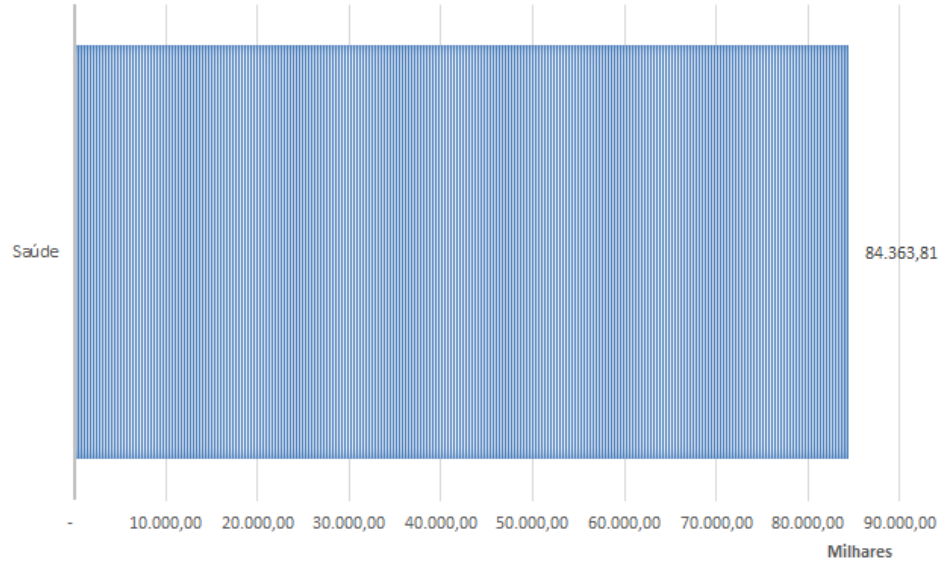

Situação dos Bens e Serviços em 2014

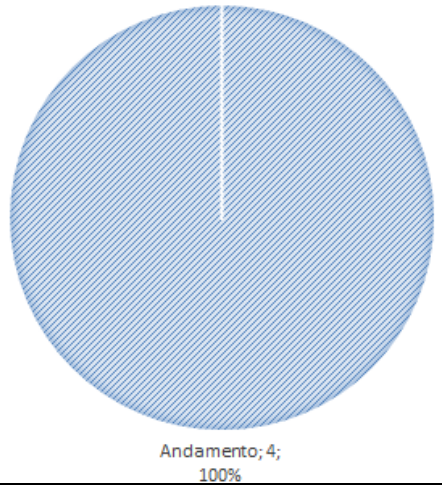

Realização Financeira do Programa de 2012 a 2014

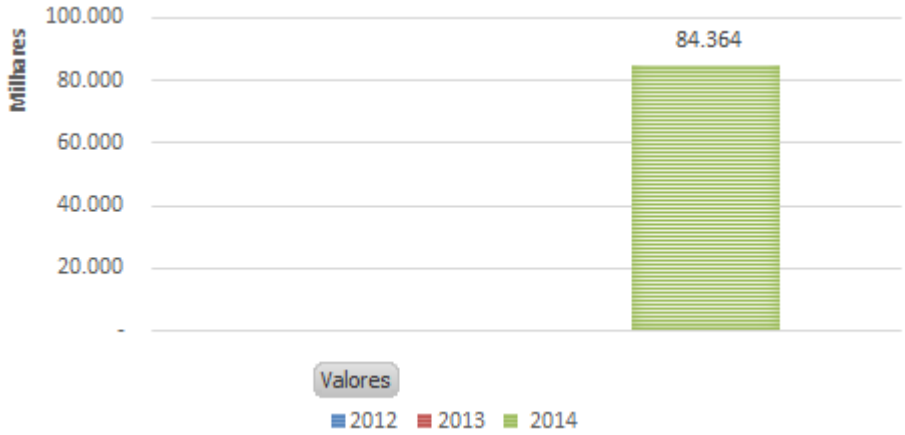

Fonte: Sistema Integrado de Planejamento e Gestão Fiscal - SIGEF / Módulo de Acompanhamento Físico e Financeiro

35.1 Comparativo PPA, LOA e Acompanhamento e Principais Unidades Orçamentárias Atuantes no Programa

Unidade Orçamentária	Previsto	Realizado	Índice - %
48091 - Fundo Estadual de Saúde	314.253.188	84.363.808	26,85%
Total Geral	**314.253.188**	**84.363.808**	**26,85%**

Fonte: Sistema Integrado de Planejamento e Gestão Fiscal - SIGEF / Módulo de Acompanhamento Físico e Financeiro

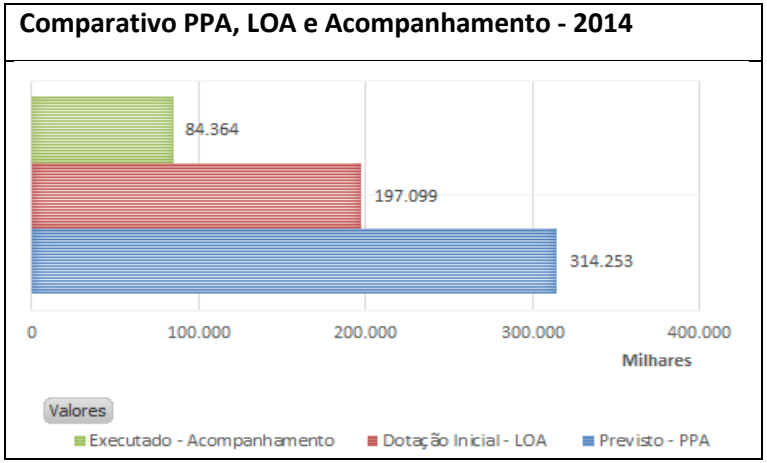

35.2 Bens e Serviços Prestados Oriundos do Programa no Exercício de 2014

Unidade Orçamentária / Subação / Bem ou Serviço	Tipo.	Execução Física				Execução Financeira em R$		
		Situação	Unidade	Previsto	Executado - %	Previsto.	Realizado-2014	Índice-R$
48091 - Fundo Estadual de Saúde						**314.253.188**	**84.363.808**	**26,85%**
11200 - Assistência farmacêutica - medicamentos especializado								
Fornecer medicamentos do Componente Especializado da Assistência Farmacêutica	AT	Andamento	unidade	70.000,00	727,28%	115.500.000	46.034.029	39,86%
11201 - Assistência farmacêutica - medicamentos estratégicos								
Fornecer medicamentos para os Programas Estratégicos da Vigilância Epídemiológica de SC	AT	Andamento	unidade	7,00	0,00%	284.503	102.508	36,03%
11477 - Assistência farmacêutica - repasse financeiro aos municípios								
Repasse de Recurso p/ aquisição de medicamentos básicos e insumos p/ controle do diabetes	AT	Andamento	unidade	293,00	100,00%	28.468.685	26.404.793	92,75%
11478 - Assistência farmacêutica - ações judiciais								
Fornecer medicamentos e insumos por demandas Judiciais	AT	Andamento	unidade	120.000,00	116,34%	170.000.000	11.822.478	6,95%
Total Geral						**314.253.188**	**84.363.808**	**26,85%**

Fonte: Sistema Integrado de Planejamento e Gestão Fiscal - SIGEF / Módulo de Acompanhamento Físico e Financeiro

36.Proteção Social Básica e Especial - 510: Síntese Físico e Financeiro do Programa

Valores Previstos e Realizados em 2014

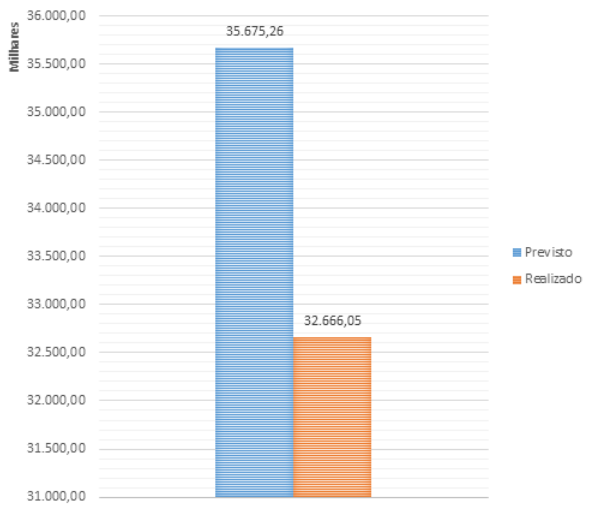

Valores Realizados por Função em 2014

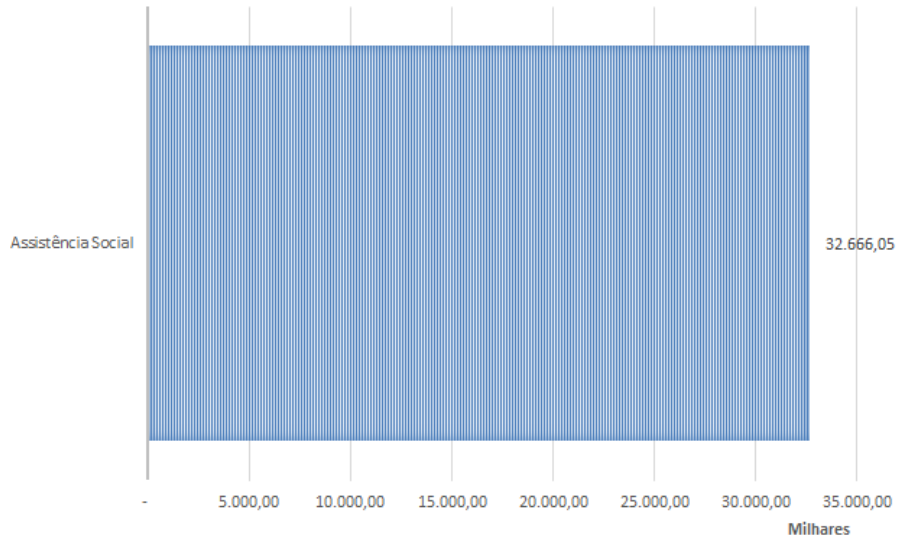

Situação dos Bens e Serviços em 2014

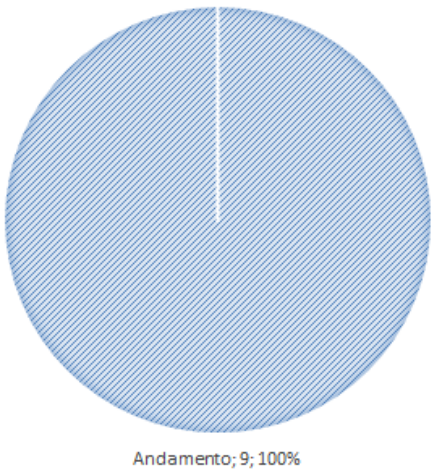

Realização Financeira do Programa de 2012 a 2014

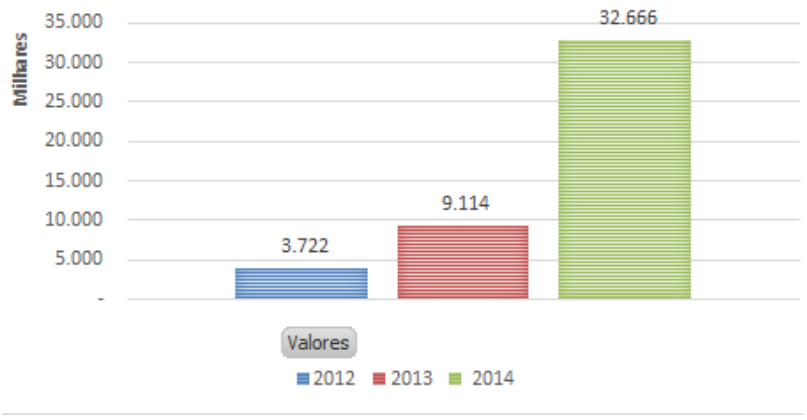

Fonte: Sistema Integrado de Planejamento e Gestão Fiscal - SIGEF / Módulo de Acompanhamento Físico e Financeiro

36.1 Comparativo PPA, LOA e Acompanhamento e Principais Unidades Orçamentárias Atuantes no Programa

Unidade Orçamentária	Previsto	Realizado	Índice - %
26001 - Secretaria de Estado da Assistência Social, Trabalho e Habitação	51.165	31.963	62,47%
26093 - Fundo Estadual de Assistência Social	35.624.090	32.634.082	91,61%
Total Geral	**35.675.255**	**32.666.046**	**91,56%**

Fonte: Sistema Integrado de Planejamento e Gestão Fiscal - SIGEF / Módulo de Acompanhamento Físico e Financeiro

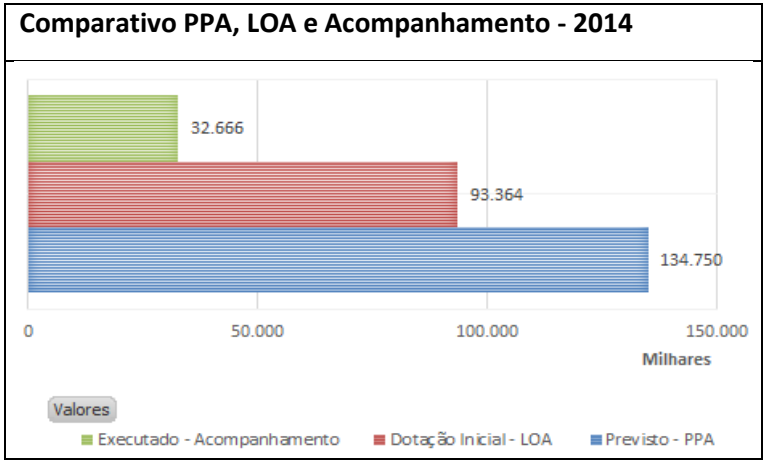

36.2 Bens e Serviços Prestados Oriundos do Programa no Exercício de 2014

Unidade Orçamentária / Subação / Bem ou Serviço	Tipo.	Execução Física				Execução Financeira em R$		
		Situação	Unidade	Previsto	Executado - %	Previsto.	Realizado-2014	Índice-R$
26001 - Secretaria de Estado da Assistência Social, Trabalho e Habitação						**51.165**	**31.963**	**62,47%**
11537 - Capacitação dos executores da política e dos conselheiros setoriais de direito vinculados à SST								
Qualificação dos conselheiros, gestores e lideranças que atuam na área do envelhecimento	AT	Andamento	unidade	417,00	22,30%	51.165	31.963	62,47%
26093 - Fundo Estadual de Assistência Social						**35.624.090**	**32.634.082**	**91,61%**
11657 - Cofinanciamento dos serviços de proteção social básica								
Atendimento a indivíduos/famílias em situação de vulnerabilidade social	AT	Andamento	unidade	295,00	73,22%	9.204.000	8.076.813	87,75%
12393 - Gestão dos benefícios da Lei n 15.390/2010								
Renda Complementar para familias com gestação múltipla	PR	Andamento	família	90,00	104,44%	1.080.000	419.725	38,86%
12483 - Programa de transferência de renda complementar - SANTA RENDA - SST								
Complemento da renda das familias carentes - Santa Renda	AT	Andamento	família	26.500,00	109,46%	7.514.289	8.942.939	119,01%
2067 - Cofinanciamento de benefícios eventuais - SST								
Repasse Fundo a Fundo para custeio para benefícios eventuais	AT	Andamento	unidade	295,00	72,54%	2.000.000	1.364.355	68,22%
2071 - Coordenação estadual do Programa Bolsa-Família - SST								
Qualicação de Gestores e Técnicos municiáis do Programa Bolsa Família	AT	Andamento	unidade	900,00	148,00%	389.100	207.299	53,28%
2286 - Cofinanciamento dos serviços de proteção social especial de alta complexidade - SST								
Atender indivíduos c/ vínculo familiar rompido ou fragilizado garantindo proteção integral	AT	Andamento	unidade	126,00	97,62%	7.027.020	6.734.997	95,84%

Unidade Orçamentária / Subação / Bem ou Serviço	Tipo.	Execução Física				Execução Financeira em R$		
		Situação	Unidade	Previsto	Executado - %	Previsto.	Realizado-2014	Índice-R$
2294 - Manutenção do centro educacional São Gabriel - SST								
Acolhimento de indivíduos com Deficiencia Mental e Transtorno Global de Desenvolvimento	AT	Andamento	unidade	21,00	100,00%	540.716	321.070	59,38%
9459 - Cofinanciamento dos serviços de proteção social especial de média complexidade								
Atendimento a indivíduos/famílias em situação de violação de direitos	AT	Andamento	unidade	295,00	23,39%	7.868.965	6.566.884	83,45%
Total Geral						**35.675.255**	**32.666.046**	**91,56%**

Fonte: Sistema Integrado de Planejamento e Gestão Fiscal - SIGEF / Módulo de Acompanhamento Físico e Financeiro

37.Cidadania e Diversidade - 520: Síntese Físico e Financeiro do Programa

Valores Previstos e Realizados em 2014

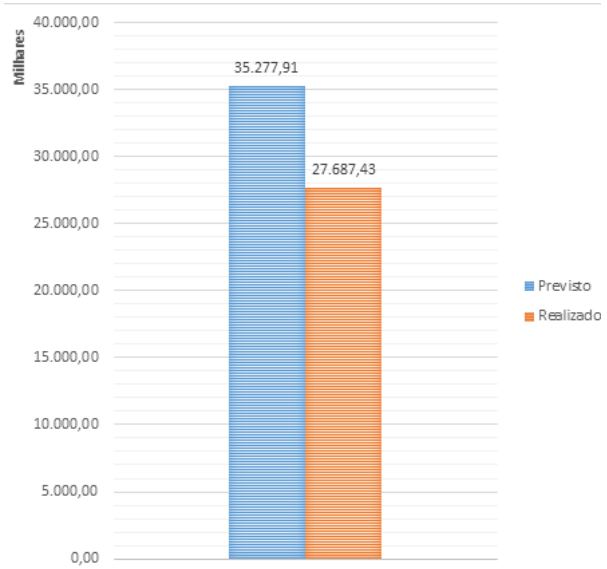

Valores Realizados por Função em 2014

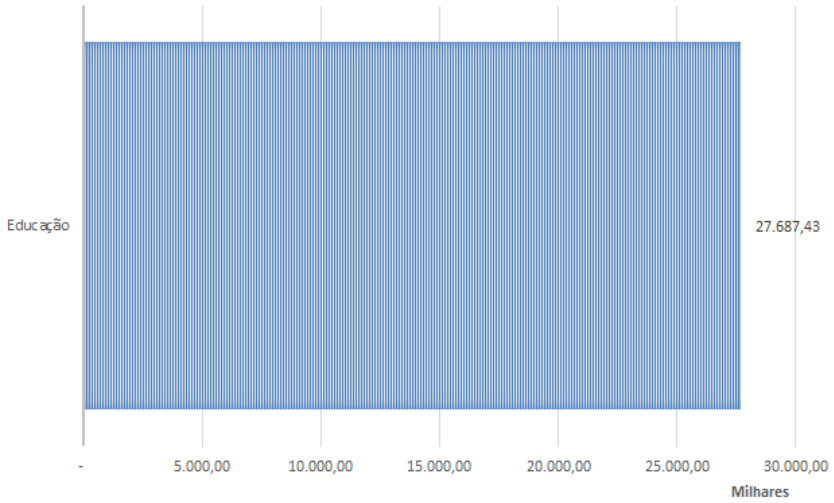

Situação dos Bens e Serviços em 2014

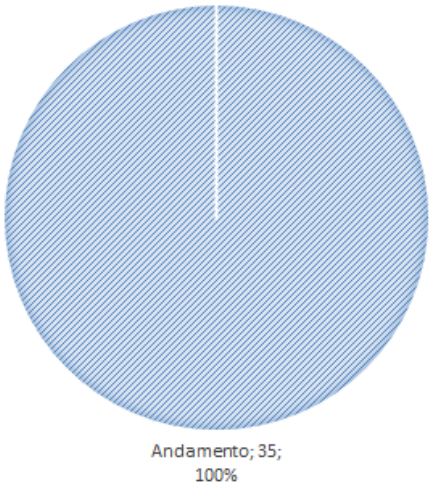

Realização Financeira do Programa de 2012 a 2014

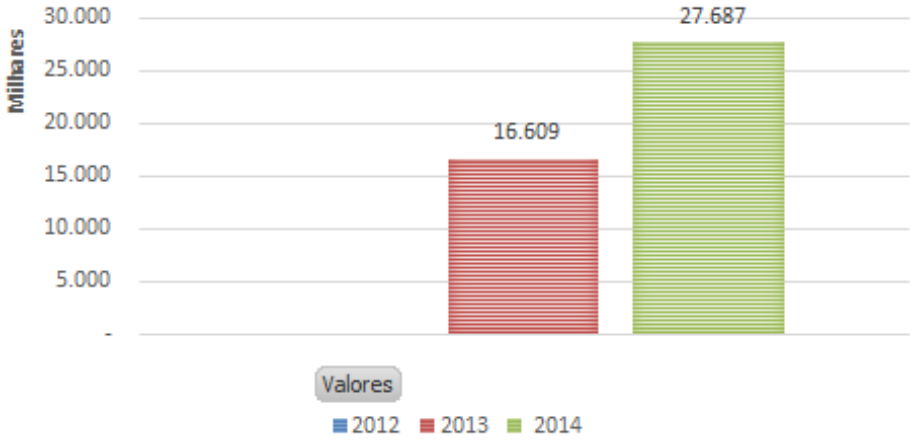

Fonte: Sistema Integrado de Planejamento e Gestão Fiscal - SIGEF / Módulo de Acompanhamento Físico e Financeiro

37.1 Comparativo PPA, LOA e Acompanhamento e Principais Unidades Orçamentárias Atuantes no Programa

Unidade Orçamentária	Previsto	Realizado	Índice - %
45021 - Fundação Catarinense de Educação Especial	10.137.622	3.145.724	31,03%
47091 - Fundo de Materiais, Publicações e Impressos Oficiais	23.400	17.472	74,67%
60001 - Secretaria de Estado de Desenvolvimento Regional - Itapiranga	321.842	307.330	95,49%
61001 - Secretaria de Estado de Desenvolvimento Regional - Quilombo	236.597	216.749	91,61%
62001 - Secretaria de Estado de Desenvolvimento Regional - Seara	189.510	168.322	88,82%
63001 - Secretaria de Estado de Desenvolvimento Regional - Taió	307.924	294.291	95,57%
66001 - Secretaria de Estado de Desenvolvimento Regional - Timbó	561.787	522.014	92,92%
67001 - Secretaria de Estado de Desenvolvimento Regional - Braço do Norte	685.276	604.436	88,20%
71001 - Secretaria de Estado de Desenvolvimento Regional - Maravilha	838.506	790.920	94,32%
72001 - Secretaria de Estado de Desenvolvimento Regional - São Lou do Oeste	565.358	518.882	91,78%
73001 - Secretaria de Estado de Desenvolvimento Regional - Chapecó	815.722	707.174	86,69%
74001 - Secretaria de Estado de Desenvolvimento Regional - Xanxerê	1.367.073	1.278.147	93,50%
75001 - Secretaria de Estado de Desenvolvimento Regional - Concórdia	535.698	503.299	93,95%
76001 - Secretaria de Estado de Desenvolvimento Regional - Joaçaba	692.233	655.798	94,74%
78001 - Secretaria de Estado de Desenvolvimento Regional - Videira	673.101	616.179	91,54%
79001 - Secretaria de Estado de Desenvolvimento Regional - Caçador	633.098	580.793	91,74%
80001 - Secretaria de Estado de Desenvolvimento Regional - Curitibanos	561.787	524.796	93,42%
83001 - Secretaria de Estado de Desenvolvimento Regional - Ibirama	493.955	491.047	99,41%
84001 - Secretaria de Estado de Desenvolvimento Regional - Blumenau	800.773	1.285.402	160,52%
85001 - Secretaria de Estado de Desenvolvimento Regional - Brusque	879.251	975.943	111,00%
86001 - Secretaria de Estado de Desenvolvimento Regional - Itajaí	2.136.334	1.982.367	92,79%
87001 - Secretaria de Estado de Desenvolvimento Regional - Fopolis	2.490.285	2.182.058	87,62%
88001 - Secretaria de Estado de Desenvolvimento Regional - Laguna	746.325	690.959	92,58%
89001 - Secretaria de Estado de Desenvolvimento Regional - Tubarão	627.890	947.009	150,82%
90001 - Secretaria de Estado de Desenvolvimento Regional - Criciúma	1.927.121	1.850.070	96,00%
91001 - Secretaria de Estado de Desenvolvimento Regional - Araranguá	1.488.987	1.338.389	89,89%
92001 - Secretaria de Estado de Desenvolvimento Regional - Joinville	1.217.780	1.174.618	96,46%
93001 - Secretaria de Estado de Desenvolvimento Regional - Jaraguá do Sul	756.586	696.986	92,12%
94001 - Secretaria de Estado de Desenvolvimento Regional - Mafra	1.059.468	1.005.846	94,94%
97001 - Secretaria de Estado de Desenvolvimento Regional - São Joaquim	518.426	477.103	92,03%
98001 - Secretaria de Estado de Desenvolvimento Regional - Palmitos	735.715	672.650	91,43%
99001 - Secretaria de Estado de Desenvolvimento Regional - Dionísio Cerqueira	252.473	464.651	184,04%
Total Geral	**35.277.906**	**27.687.428**	**78,48%**

Fonte: Sistema Integrado de Planejamento e Gestão Fiscal - SIGEF / Módulo de Acompanhamento Físico e Financeiro

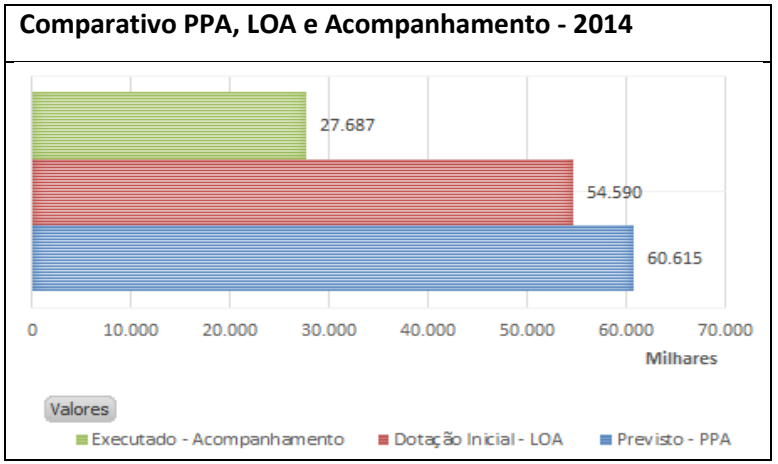

37.2 Bens e Serviços Prestados Oriundos do Programa no Exercício de 2014

Unidade Orçamentária / Subação / Bem ou Serviço	Tipo.	Execução Física				Execução Financeira em R$		
		Situação	Unidade	Previsto	Executado - %	Previsto.	Realizado-2014	Índice-R$
45021 - Fundação Catarinense de Educação Especial						**10.137.622**	**3.145.724**	**31,03%**
11654 - Educação inclusiva, acessibilidade e direitos da pessoa com deficiência								
Serviços para pessoas com deficiência no Campus	AT	Andamento	aluno	31.799,00	85,70%	6.145.986	2.109.776	34,33%
11666 - Reforma de áreas existentes no Campus em São José - FCEE								
Realização de pequenas reformas no Campus	AT	Andamento	obra	11,00	327,27%	2.319.198	27.465	1,18%
11710 - Capacitação de profissionais na área de educação especial								
Capacitação de profissionais para a área de educação especial	AT	Andamento	unidade	21.582,00	33,28%	839.444	470.603	56,06%
325 - Atendimento ao transporte escolar - educação especial - FCEE								
Transporte de pessoas com deficiência na Grande Fpolis	AT	Andamento	aluno	169,00	89,35%	832.994	537.881	64,57%
47091 - Fundo de Materiais, Publicações e Impressos Oficiais						**23.400**	**17.472**	**74,67%**
2740 - Formação para portadores de deficiência física em atividades industriais - FMPIO - SEA								
Formação de portadores de deficiência física em atividade industriais	AT	Andamento	unidade	5,00	80,00%	23.400	17.472	74,67%
60001 - Secretaria de Estado de Desenvolvimento Regional - Itapiranga						**321.842**	**307.330**	**95,49%**
11097 - Apoio financeiro às APAES - Lei 13.633/2005 - FUNDOSOCIAL								
Prover atendimento educacional especializado p/ pessoas c/ deficiência - Reg. Itapiranga	AT	Andamento	aluno	185,00	0,00%	321.842	307.330	95,49%
61001 - Secretaria de Estado de Desenvolvimento Regional - Quilombo						**236.597**	**216.749**	**91,61%**
11097 - Apoio financeiro às APAES - Lei 13.633/2005 - FUNDOSOCIAL								
Prover atendimento educacional especializado p/ pessoas c/ deficiência - Reg. Quilombo	AT	Andamento	aluno	136,00	100,00%	236.597	216.749	91,61%
62001 - Secretaria de Estado de Desenvolvimento Regional - Seara						**189.510**	**168.322**	**88,82%**
11097 - Apoio financeiro às APAES - Lei 13.633/2005 - FUNDOSOCIAL								
Prover atendimento educacional especializado p/ pessoas c/ deficiência - Reg. Seara	AT	Andamento	aluno	109,00	0,00%	189.510	168.322	88,82%
63001 - Secretaria de Estado de Desenvolvimento Regional - Taió						**307.924**	**294.291**	**95,57%**
11097 - Apoio financeiro às APAES - Lei 13.633/2005 - FUNDOSOCIAL								
Prover atendimento educacional especializado p/ pessoas c/ deficiência - Reg. Taió	AT	Andamento	aluno	181,00	0,00%	307.924	294.291	95,57%
66001 - Secretaria de Estado de Desenvolvimento Regional - Timbó						**561.787**	**522.014**	**92,92%**
11097 - Apoio financeiro às APAES - Lei 13.633/2005 - FUNDOSOCIAL								
Prover atendimento educacional especializado p/ pessoas c/ deficiência - Reg. Timbó	AT	Andamento	aluno	335,00	100,00%	561.787	522.014	92,92%
67001 - Secretaria de Estado de Desenvolvimento Regional - Braço do Norte						**685.276**	**604.436**	**88,20%**
11097 - Apoio financeiro às APAES - Lei 13.633/2005 - FUNDOSOCIAL								
Prover atendimento educa. especializado p/ pessoas c/ deficiência - Reg. Braço do Norte	AT	Andamento	aluno	397,00	100,00%	685.276	604.436	88,20%
71001 - Secretaria de Estado de Desenvolvimento Regional - Maravilha						**838.506**	**790.920**	**94,32%**
11097 - Apoio financeiro às APAES - Lei 13.633/2005 - FUNDOSOCIAL								

Unidade Orçamentária / Subação / Bem ou Serviço	Tipo.	Execução Física				Execução Financeira em R$		
		Situação	Unidade	Previsto	Executado - %	Previsto.	Realizado-2014	Índice-R$
Prover atendimento educacional especializado p/ pessoas c/ deficiência - Reg. Maravilha	AT	Andamento	aluno	486,00	92,18%	838.506	790.920	94,32%
72001 - Secretaria de Estado de Desenvolvimento Regional - São Lourenço do Oeste						**565.358**	**518.882**	**91,78%**
11097 - Apoio financeiro às APAES - Lei 13.633/2005 - FUNDOSOCIAL								
Prover atend. educ. especializado p/ pessoas c/ deficiência - Reg. São Lourenço do Oeste	AT	Andamento	aluno	325,00	100,00%	565.358	518.882	91,78%
73001 - Secretaria de Estado de Desenvolvimento Regional - Chapecó						**815.722**	**707.174**	**86,69%**
11097 - Apoio financeiro às APAES - Lei 13.633/2005 - FUNDOSOCIAL								
Prover atendimento educacional especializado p/ pessoas c/ deficiência - Reg. Chapecó	AT	Andamento	aluno	469,00	100,00%	815.722	707.174	86,69%
74001 - Secretaria de Estado de Desenvolvimento Regional - Xanxerê						**1.367.073**	**1.278.147**	**93,50%**
11097 - Apoio financeiro às APAES - Lei 13.633/2005 - FUNDOSOCIAL								
Prover atendimento educacional especializado p/ pessoas c/ deficiência - Reg. Xanxerê	AT	Andamento	aluno	791,00	100,00%	1.367.073	1.278.147	93,50%
75001 - Secretaria de Estado de Desenvolvimento Regional - Concórdia						**535.698**	**503.299**	**93,95%**
11097 - Apoio financeiro às APAES - Lei 13.633/2005 - FUNDOSOCIAL								
Prover atendimento educacional especializado p/ pessoas c/ deficiência - Reg. Concórdia	AT	Andamento	aluno	306,00	0,00%	535.698	503.299	93,95%
76001 - Secretaria de Estado de Desenvolvimento Regional - Joaçaba						**692.233**	**655.798**	**94,74%**
11097 - Apoio financeiro às APAES - Lei 13.633/2005 - FUNDOSOCIAL								
Prover atendimento educacional especializado p/ pessoas c/ deficiência - Reg. Joaçaba	AT	Andamento	aluno	398,00	100,00%	692.233	655.798	94,74%
78001 - Secretaria de Estado de Desenvolvimento Regional - Videira						**673.101**	**616.179**	**91,54%**
11097 - Apoio financeiro às APAES - Lei 13.633/2005 - FUNDOSOCIAL								
Prover atendimento educacional especializado p/ pessoas c/ deficiência - Reg. Videira	AT	Andamento	aluno	387,00	100,00%	673.101	616.179	91,54%
79001 - Secretaria de Estado de Desenvolvimento Regional - Caçador						**633.098**	**580.793**	**91,74%**
11097 - Apoio financeiro às APAES - Lei 13.633/2005 - FUNDOSOCIAL								
Prover atendimento educacional especializado p/ pessoas c/ deficiência- Reg. Caçador	AT	Andamento	aluno	362,00	0,00%	633.098	580.793	91,74%
80001 - Secretaria de Estado de Desenvolvimento Regional - Curitibanos						**561.787**	**524.796**	**93,42%**
11097 - Apoio financeiro às APAES - Lei 13.633/2005 - FUNDOSOCIAL								
Prover atendimento educacional especializado p/ pessoas c/ deficiência - Reg. Curitibanos	AT	Andamento	aluno	317,00	0,00%	561.787	524.796	93,42%
83001 - Secretaria de Estado de Desenvolvimento Regional - Ibirama						**493.955**	**491.047**	**99,41%**
11097 - Apoio financeiro às APAES - Lei 13.633/2005 - FUNDOSOCIAL								
Prover atendimento educacional especializado p/ pessoas c/ deficiência - Reg. Ibirama	AT	Andamento	aluno	292,00	100,00%	493.955	491.047	99,41%
84001 - Secretaria de Estado de Desenvolvimento Regional - Blumenau						**800.773**	**1.285.402**	**160,52%**
11097 - Apoio financeiro às APAES - Lei 13.633/2005 - FUNDOSOCIAL								
Prover atendimento educacional especializado p/ pessoas c/ deficiência - Reg. Blumenau	AT	Andamento	aluno	805,00	0,00%	800.773	1.285.402	160,52%
85001 - Secretaria de Estado de Desenvolvimento Regional - Brusque						**879.251**	**975.943**	**111,00%**
11097 - Apoio financeiro às APAES - Lei 13.633/2005 - FUNDOSOCIAL								
Prover atendimento educacional especializado p/ pessoas c/ deficiência - Reg. Brusque	AT	Andamento	aluno	611,00	0,00%	879.251	975.943	111,00%
86001 - Secretaria de Estado de Desenvolvimento Regional - Itajaí						**2.136.334**	**1.982.367**	**92,79%**
11097 - Apoio financeiro às APAES - Lei 13.633/2005 - FUNDOSOCIAL								
Prover atendimento educacional especializado p/ pessoas c/ deficiência - Reg. Itajaí	AT	Andamento	aluno	1.400,00	0,00%	2.136.334	1.982.367	92,79%
87001 - Secretaria de Estado de Desenvolvimento Regional - Grande Florianópolis						**2.490.285**	**2.182.058**	**87,62%**

Unidade Orçamentária / Subação / Bem ou Serviço	Tipo.	Execução Física				Execução Financeira em R$		
		Situação	Unidade	Previsto	Executado - %	Previsto.	Realizado-2014	Índice-R$
11097 - Apoio financeiro às APAES - Lei 13.633/2005 - FUNDOSOCIAL								
Prover atendimento educ. especializado p/ pessoas c/ deficiência - Reg. G. Florianópolis	AT	Andamento	aluno	1.641,00	200,00%	2.490.285	2.182.058	87,62%
88001 - Secretaria de Estado de Desenvolvimento Regional - Laguna						**746.325**	**690.959**	**92,58%**
11097 - Apoio financeiro às APAES - Lei 13.633/2005 - FUNDOSOCIAL								
Prover atendimento educacional especializado p/ pessoas c/ deficiência - Reg. Laguna	AT	Andamento	aluno	429,00	97,67%	746.325	690.959	92,58%
89001 - Secretaria de Estado de Desenvolvimento Regional - Tubarão						**627.890**	**947.009**	**150,82%**
11097 - Apoio financeiro às APAES - Lei 13.633/2005 - FUNDOSOCIAL								
Prover atendimento educacional especializado p/ pessoas c/ deficiência - Reg. Tubarão	AT	Andamento	aluno	597,00	95,81%	627.890	947.009	150,82%
90001 - Secretaria de Estado de Desenvolvimento Regional - Criciúma						**1.927.121**	**1.850.070**	**96,00%**
11097 - Apoio financeiro às APAES - Lei 13.633/2005 - FUNDOSOCIAL								
Prover atendimento educacional especializado p/ pessoas c/ deficiência - Reg. Criciúma	AT	Andamento	aluno	1.109,00	104,87%	1.927.121	1.850.070	96,00%
91001 - Secretaria de Estado de Desenvolvimento Regional - Araranguá						**1.488.987**	**1.338.389**	**89,89%**
11097 - Apoio financeiro às APAES - Lei 13.633/2005 - FUNDOSOCIAL								
Prover atendimento educacional especializado p/ pessoas c/ deficiência - Reg. Araranguá	AT	Andamento	aluno	771,00	99,61%	1.488.987	1.338.389	89,89%
92001 - Secretaria de Estado de Desenvolvimento Regional - Joinville						**1.217.780**	**1.174.618**	**96,46%**
11097 - Apoio financeiro às APAES - Lei 13.633/2005 - FUNDOSOCIAL								
Prover atendimento educacional especializado p/ pessoas c/ deficiência - Reg. Joinville	AT	Andamento	aluno	700,00	99,29%	1.217.780	1.174.618	96,46%
93001 - Secretaria de Estado de Desenvolvimento Regional - Jaraguá do Sul						**756.586**	**696.986**	**92,12%**
11097 - Apoio financeiro às APAES - Lei 13.633/2005 - FUNDOSOCIAL								
Prover atendimento edu. especializado p/ pessoas c/ deficiência - Reg. Jaraguá do Sul	AT	Andamento	aluno	435,00	100,00%	756.586	696.986	92,12%
94001 - Secretaria de Estado de Desenvolvimento Regional - Mafra						**1.059.468**	**1.005.846**	**94,94%**
11097 - Apoio financeiro às APAES - Lei 13.633/2005 - FUNDOSOCIAL								
Prover atendimento educacional especializado p/ pessoas c/ deficiência - Reg. Mafra	AT	Andamento	aluno	609,00	93,60%	1.059.468	1.005.846	94,94%
97001 - Secretaria de Estado de Desenvolvimento Regional - São Joaquim						**518.426**	**477.103**	**92,03%**
11097 - Apoio financeiro às APAES - Lei 13.633/2005 - FUNDOSOCIAL								
Prover atendimento educacional especializado p/ pessoas c/ deficiência - Reg. São Joaquim	AT	Andamento	aluno	298,00	97,32%	518.426	477.103	92,03%
98001 - Secretaria de Estado de Desenvolvimento Regional - Palmitos						**735.715**	**672.650**	**91,43%**
11097 - Apoio financeiro às APAES - Lei 13.633/2005 - FUNDOSOCIAL								
Prover atendimento educacional especializado p/ pessoas c/ deficiência - Reg. Palmitos	AT	Andamento	aluno	428,00	101,87%	735.715	672.650	91,43%
99001 - Secretaria de Estado de Desenvolvimento Regional - Dionísio Cerqueira						**252.473**	**464.651**	**184,04%**
11097 - Apoio financeiro às APAES - Lei 13.633/2005 - FUNDOSOCIAL								
Prover atend. educ. especializado p/ pessoas c/ deficiência - Reg. Dionísio Cerqueira	AT	Andamento	aluno	243,00	99,18%	252.473	464.651	184,04%
Total Geral						**35.277.906**	**27.687.428**	**78,48%**

Fonte: Sistema Integrado de Planejamento e Gestão Fiscal - SIGEF / Módulo de Acompanhamento Físico e Financeiro

38.Pró-Emprego e Renda - 530: Síntese Físico e Financeiro do Programa

Valores Previstos e Realizados em 2014

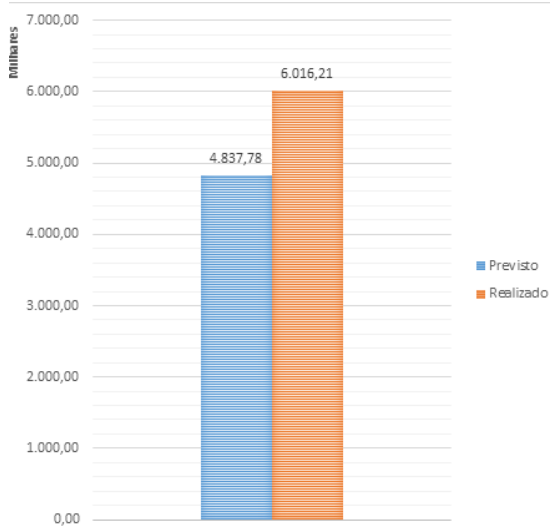

Valores Realizados por Função em 2014

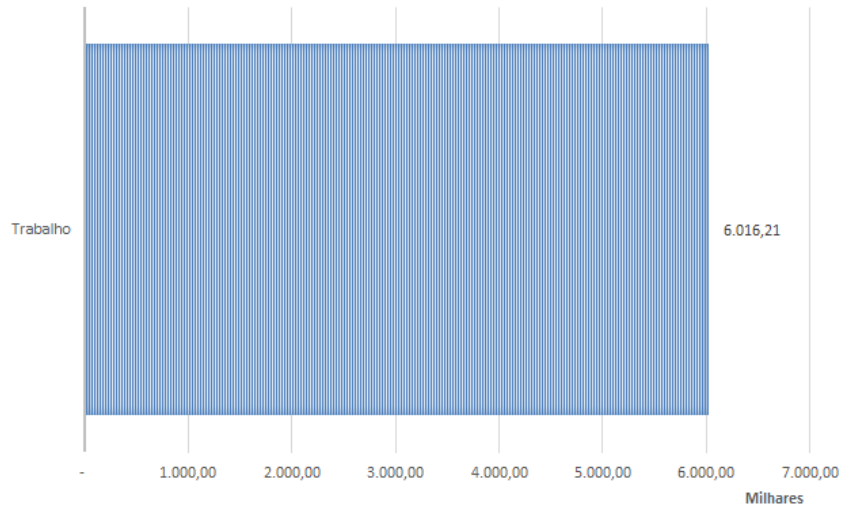

Situação dos Bens e Serviços em 2014

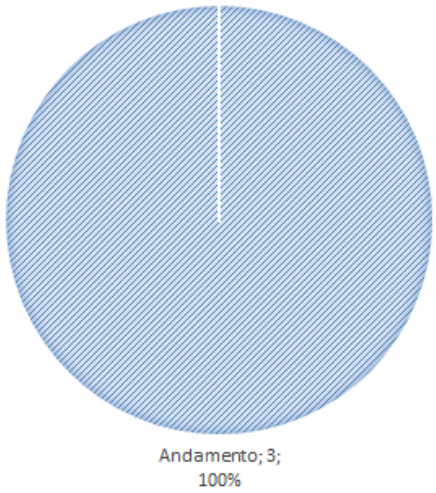

Realização Financeira do Programa de 2012 a 2014

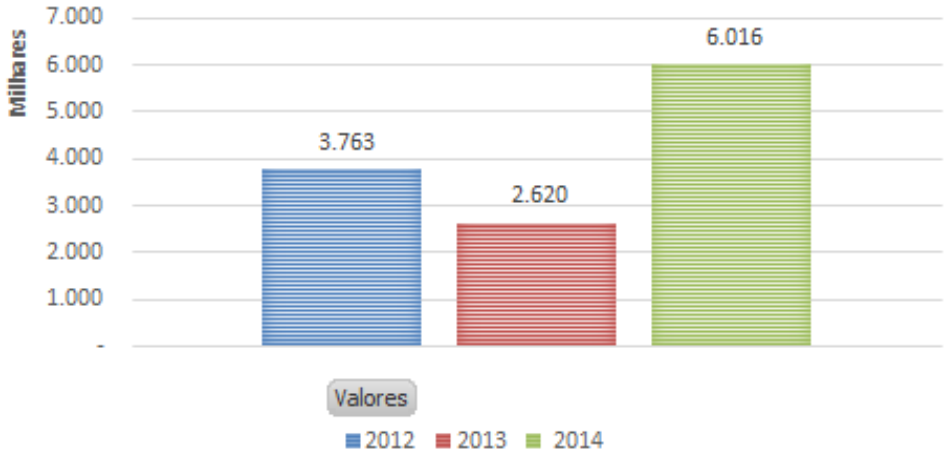

Fonte: Sistema Integrado de Planejamento e Gestão Fiscal - SIGEF / Módulo de Acompanhamento Físico e Financeiro

38.1 Comparativo PPA, LOA e Acompanhamento e Principais Unidades Orçamentárias Atuantes no Programa

Unidade Orçamentária	Previsto	Realizado	Índice - %
26001 - Secretaria de Estado da Assistência Social, Trabalho e Habitação	4.837.780	6.016.213	124,36%
Total Geral	**4.837.780**	**6.016.213**	**124,36%**

Fonte: Sistema Integrado de Planejamento e Gestão Fiscal - SIGEF / Módulo de Acompanhamento Físico e Financeiro

Comparativo PPA, LOA e Acompanhamento - 2014

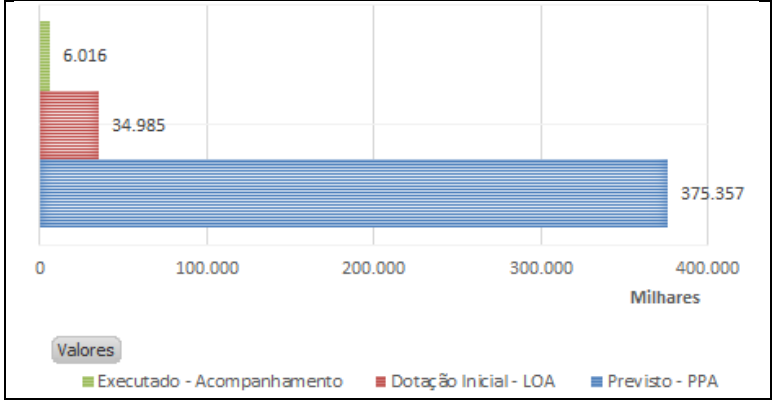

38.2 Bens e Serviços Prestados Oriundos do Programa no Exercício de 2014

		Execução Física				Execução Financeira em R$		
Unidade Orçamentária / Subação / Bem ou Serviço	Tipo.	Situação	Unidade	Previsto	Executado - %	Previsto.	Realizado-2014	Índice-R$
26001 - Secretaria de Estado da Assistência Social, Trabalho e Habitação						**5.538.604**	**6.016.213**	**108,62%**
8450 - Intermediação de mão-de-obra - SST								
Realocação dos desempregados no mercado de trabalho	AT	Andamento	unidade	48.000,00	29,80%	3.140.319	3.804.949	121,16%
885 - Seguro desemprego - SST								
Habilitar os trabalhadores ao Benefício do Seguro Desemprego	AT	Andamento	unidade	200.000,00	81,51%	1.097.461	1.351.325	123,13%
967 - Economia solidária - SST								
Realização de qualif e assess profissional e social para pessoas em sit de vulnerab social	PR	Andamento	unidade	10,00	100,00%	1.300.824	859.939	66,11%
Total Geral						**5.538.604**	**6.016.213**	**108,62%**

Fonte: Sistema Integrado de Planejamento e Gestão Fiscal - SIGEF / Módulo de Acompanhamento Físico e Financeiro

39.Nova Casa - 540: Síntese Físico e Financeiro do Programa

Valores Previstos e Realizados em 2014

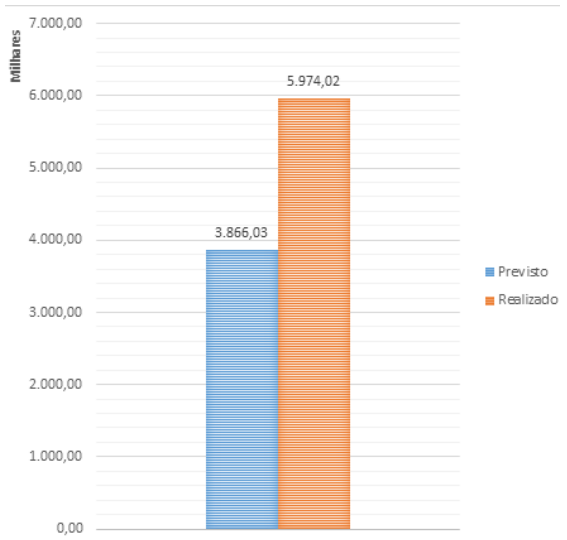

Valores Realizados por Função em 2014

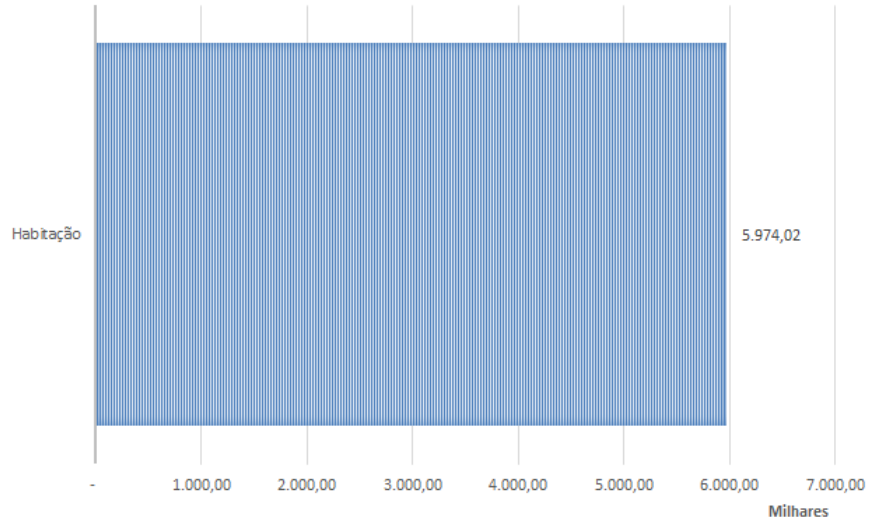

Situação dos Bens e Serviços em 2014

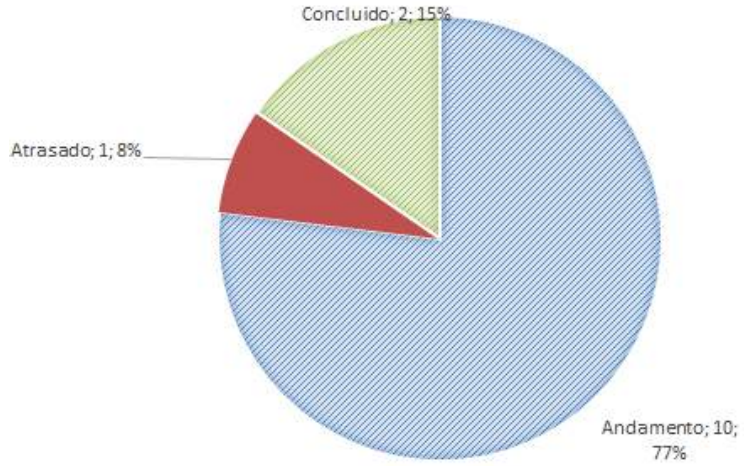

Realização Financeira do Programa de 2012 a 2014

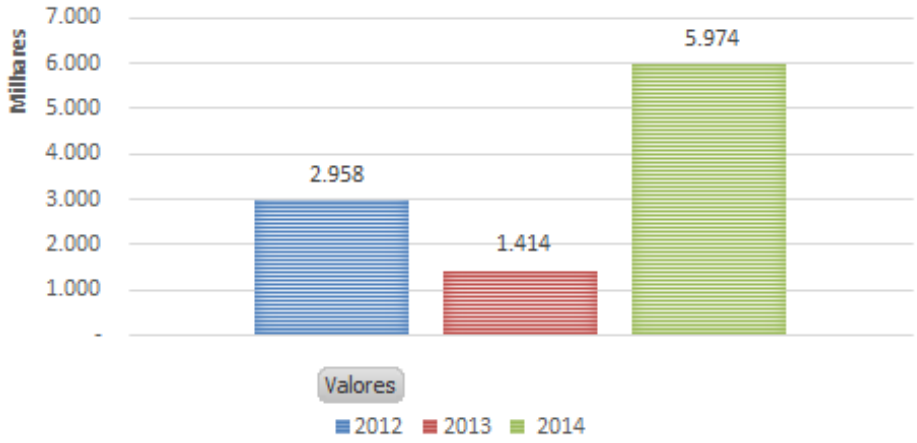

Fonte: Sistema Integrado de Planejamento e Gestão Fiscal - SIGEF / Módulo de Acompanhamento Físico e Financeiro

39.1 Comparativo PPA, LOA e Acompanhamento e Principais Unidades Orçamentárias Atuantes no Programa

Unidade Orçamentária	Previsto	Realizado	Índice - %
26022 - Companhia de Habitação do Estado de Santa Catarina S/A	59.220	2.312.849	3905,52%
26094 - Fundo de Habitação Popular do Estado de Santa Catarina	3.806.814	3.661.175	96,17%
Total Geral	**3.866.034**	**5.974.024**	**154,53%**

Fonte: Sistema Integrado de Planejamento e Gestão Fiscal - SIGEF / Módulo de Acompanhamento Físico e Financeiro

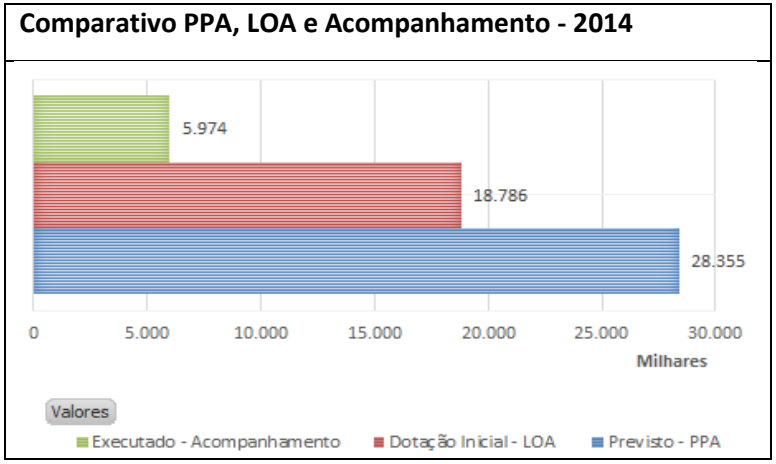

39.2 Bens e Serviços Prestados Oriundos do Programa no Exercício de 2014

Unidade Orçamentária / Subação / Bem ou Serviço	Tipo.	Execução Física				Execução Financeira em R$		
		Situação	Unidade	Previsto	Executado - %	Previsto.	Realizado-2014	Índice-R$
26022 - Companhia de Habitação do Estado de Santa Catarina S/A						**4.686.637**	**2.312.849**	**49,35%**
11487 - Construção de moradias rurais - COHAB								
Construção de Casas Populares - Garopaba - FNHIS	PR	Andamento	unidade	30,00	18,93%	396.529	273.823	69,06%
Fin. Próprio PNHR Braço do Norte	PR	Andamento	unidade	15,00	88,20%	52.500	52.500	100,00%
11505 - Construção de moradias urbanas - COHAB								
Construção de Casas Populares - Água Doce - FNHIS	PR	Andamento	unidade	28,00	0,86%	540.101	213.275	39,49%
Construção de casas populares - Brunópolis - PMCMV2	PR	Andamento	unidade	20,00	56,25%	500.000	281.250	56,25%
Construção de Casas Populares - Calmon - PMCMV	PR	Concluído	unidade	30,00	0,00%	308.317	226.476	73,46%
Construção de Casas Populares - Caxambu do Sul - PMCMV2	PR	Andamento	unidade	40,00	59,18%	1.000.000	646.750	64,68%
Construção de Casas Populares - Irineópolis - PMCMV	PR	Andamento	unidade	30,00	9,27%	242.056	33.397	13,80%
Construção de Casas Populares - Itaiópolis - PMCMV2	PR	Andamento	unidade	50,00	44,60%	1.250.000	555.000	44,40%
Construção de Casas Populares - PSH Urbano	PR	Atrasado	unidade	111,00	0,75%	390.414	23.659	6,06%
Financ. Próprio PALHOÇA	PR	Concluído	unidade	1,00	100,00%	6.720	6.720	100,00%
26094 - Fundo de Habitação Popular do Estado de Santa Catarina						**3.806.814**	**3.661.175**	**96,17%**
11619 - Construção de moradias urbanas - Fundhab								

Unidade Orçamentária / Subação / Bem ou Serviço	Tipo.	Execução Física				Execução Financeira em R$		
		Situação	Unidade	Previsto	Executado - %	Previsto.	Realizado-2014	Índice-R$
CONVÊNIO FUNDHAB PLANALTO ALEGRE	PR	Andamento	unidade	10,00	0,00%	47.379	47.379	100,00%
Programa COHAB CIDADÃ - Reforma Cidadã 2 Edição/2014 - Melhorias em 37 Unidades Populares	PR	Andamento	unidade	37,00	0,00%	253.267	253.267	100,00%
Programa COHAB CIDADÃ - Reforma Cidadã 2 Edição/2014. Melhorias em 494 Unidades Populares	PR	Andamento	unidade	494,00	0,00%	3.506.168	3.360.529	95,85%
Total Geral				**896,00**	**9,04%**	**8.493.451**	**5.974.024**	**70,34%**

Fonte: Sistema Integrado de Planejamento e Gestão Fiscal - SIGEF / Módulo de Acompanhamento Físico e Financeiro

40.Erradicação da Fome em Santa Catarina - 550: Síntese Físico e Financeiro do Programa

Valores Previstos e Realizados em 2014

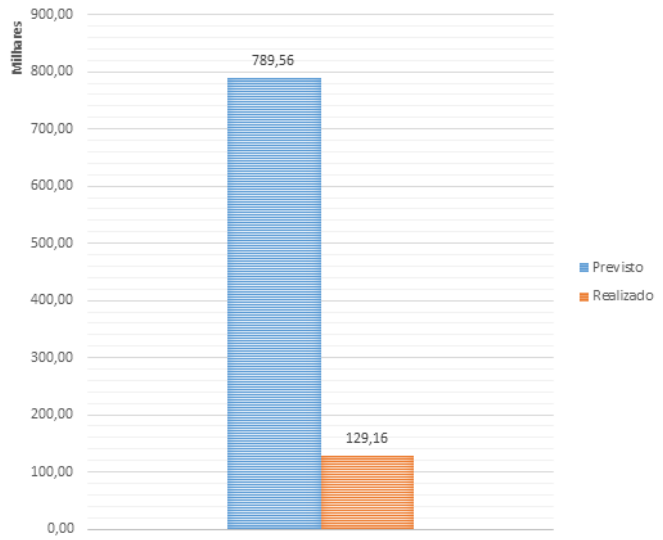

Valores Realizados por Função em 2014

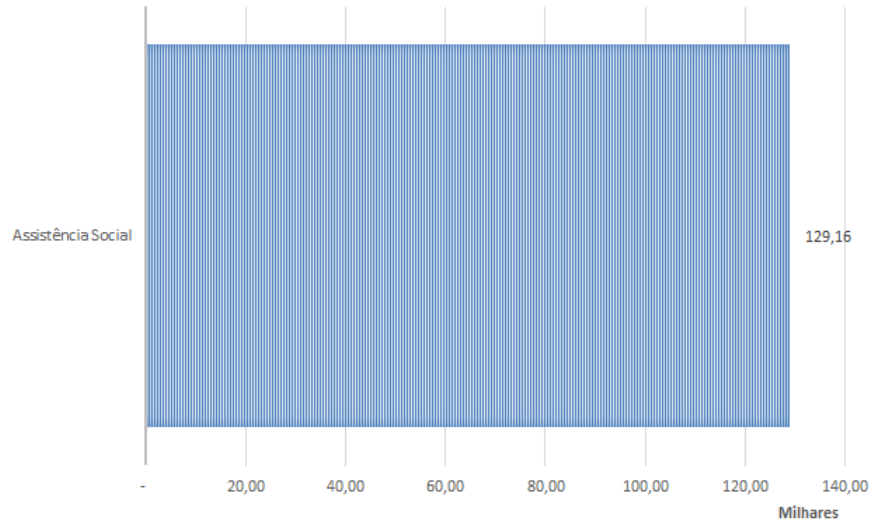

Situação dos Bens e Serviços em 2014

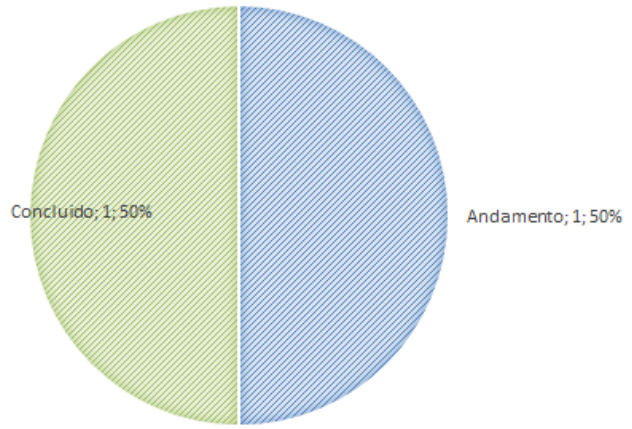

Realização Financeira do Programa de 2012 a 2014

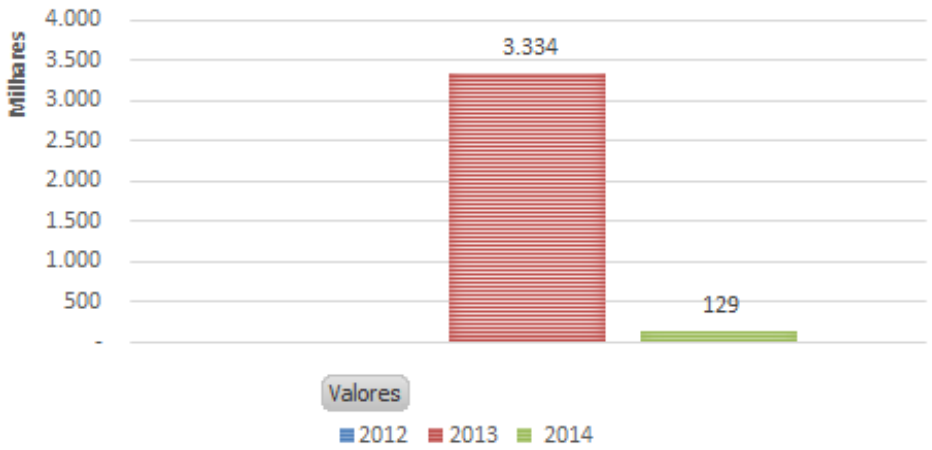

Fonte: Sistema Integrado de Planejamento e Gestão Fiscal - SIGEF / Módulo de Acompanhamento Físico e Financeiro

40.1 Comparativo PPA, LOA e Acompanhamento e Principais Unidades Orçamentárias Atuantes no Programa

Unidade Orçamentária	Previsto	Realizado	Índice - %
26001 - Secretaria de Estado da Assistência Social, Trabalho e Habitação	789.565	129.161	16,36%
Total Geral	**789.565**	**129.161**	**16,36%**

Fonte: Sistema Integrado de Planejamento e Gestão Fiscal - SIGEF / Módulo de Acompanhamento Físico e Financeiro

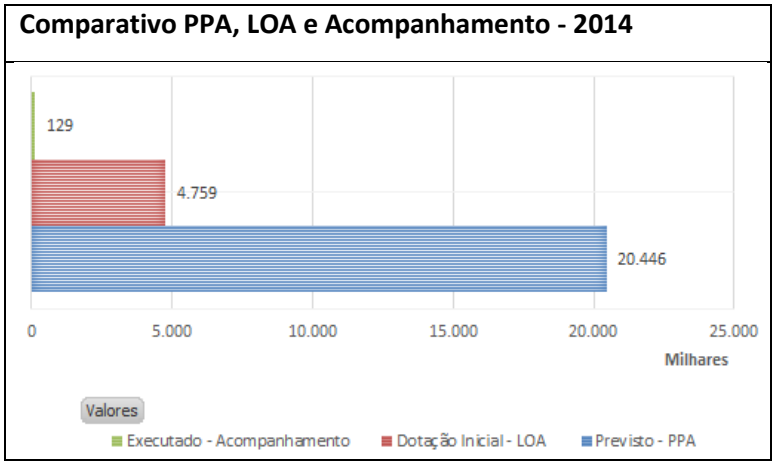

40.2 Bens e Serviços Prestados Oriundos do Programa no Exercício de 2014

Unidade Orçamentária / Subação / Bem ou Serviço	Tipo.	Execução Física				Execução Financeira em R$		
		Situação	Unidade	Previsto	Executado - %	Previsto.	Realizado-2014	Índice-R$
26001 - Secretaria de Estado da Assistência Social, Trabalho e Habitação						**1.209.565**	**129.161**	**10,68%**
12486 - Implementação e consolidação do SISAN - SST								
Inserção dos municípios no Plano de Segurança Alimentar e Nutricional do Estado de SC	PR	Andamento	unidade	295,00	3,05%	709.565	124.461	17,54%
3352 - Apoio a projetos de segurança alimentar e nutricional - SST								
Estruturação do Apoio técnico à projetos de segurança alimentar e nutricional	PR	Concluído	projeto	1,00	100,00%	500.000	4.700	0,94%
Total Geral						**1.209.565**	**129.161**	**10,68%**

Fonte: Sistema Integrado de Planejamento e Gestão Fiscal - SIGEF / Módulo de Acompanhamento Físico e Financeiro

41.Educação Básica - 610: Síntese Físico e Financeiro do Programa

Valores Previstos e Realizados em 2014

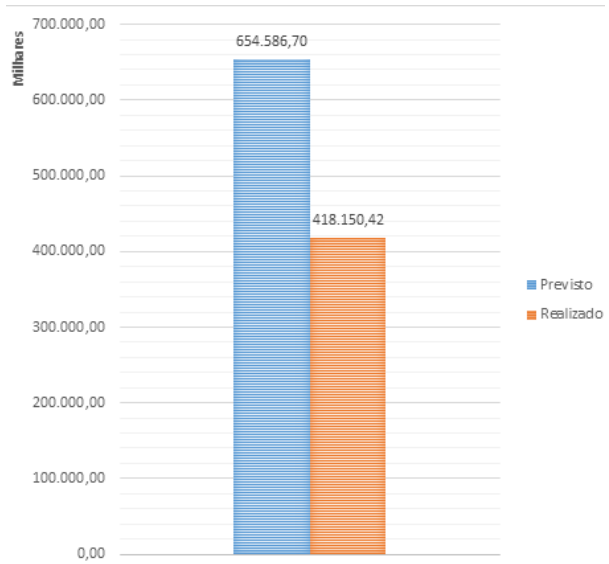

Valores Realizados por Função em 2014

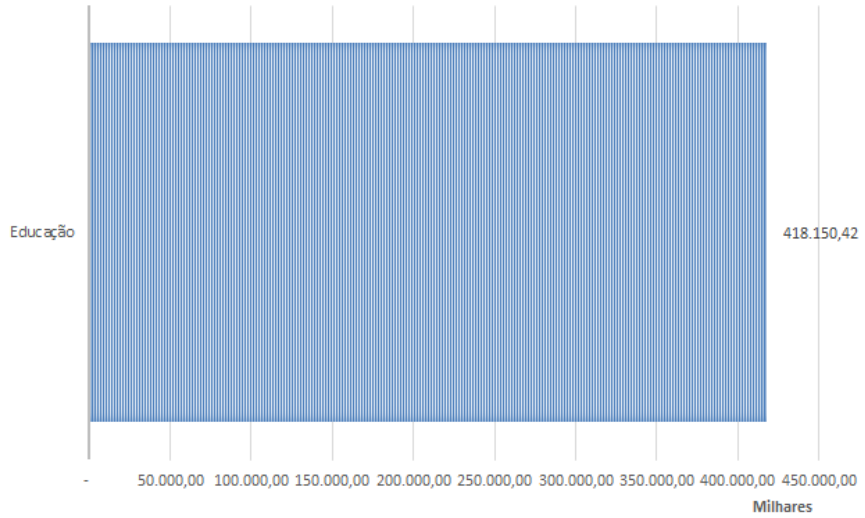

Situação dos Bens e Serviços em 2014

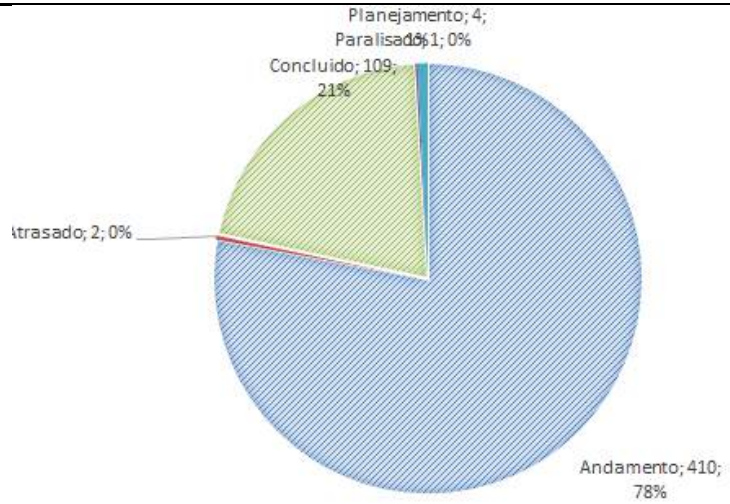

Realização Financeira do Programa de 2012 a 2014

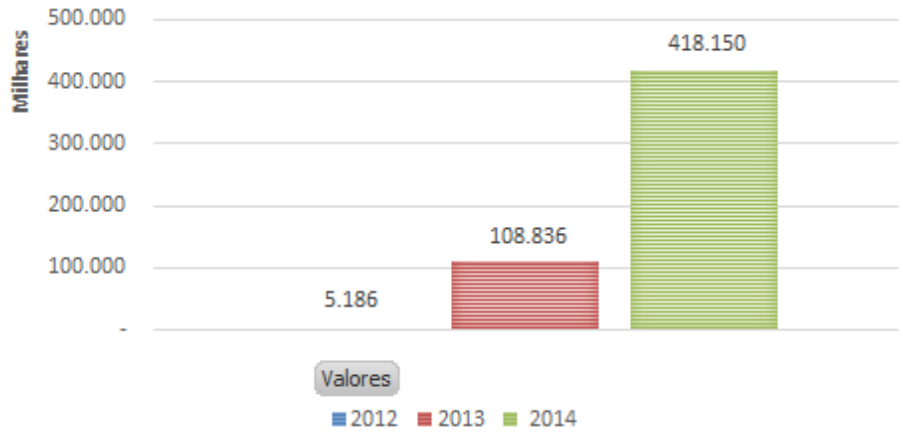

Fonte: Sistema Integrado de Planejamento e Gestão Fiscal - SIGEF / Módulo de Acompanhamento Físico e Financeiro

41.1 Comparativo PPA, LOA e Acompanhamento e Principais Unidades Orçamentárias Atuantes no Programa

Unidade Orçamentária	Previsto	Realizado	Índice - %
16097 - Fundo de Melhoria da Polícia Militar	297.880	241.400	81,04%
45001 - Secretaria de Estado da Educação	486.729.086	265.897.347	54,63%
60001 - Secretaria de Estado de Desenvolvimento Regional - Itapiranga	1.492.463	1.915.170	128,32%
61001 - Secretaria de Estado de Desenvolvimento Regional - Quilombo	1.376.275	1.407.612	102,28%
62001 - Secretaria de Estado de Desenvolvimento Regional - Seara	1.567.339	1.703.003	108,66%
63001 - Secretaria de Estado de Desenvolvimento Regional - Taió	2.336.937	2.347.457	100,45%
66001 - Secretaria de Estado de Desenvolvimento Regional - Timbó	3.535.235	3.818.906	108,02%
67001 - Secretaria de Estado de Desenvolvimento Regional - Braço do Norte	5.241.103	2.099.698	40,06%
70001 - Secretaria de Estado de Desenvolvimento Regional - São Miguel D´Oeste	2.019.672	1.729.657	85,64%
71001 - Secretaria de Estado de Desenvolvimento Regional - Maravilha	3.387.227	3.205.569	94,64%
72001 - Secretaria de Estado de Desenvolvimento Regional - São Lourenço do Oeste	1.709.108	1.554.088	90,93%
73001 - Secretaria de Estado de Desenvolvimento Regional - Chapecó	4.375.856	3.632.586	83,01%
74001 - Secretaria de Estado de Desenvolvimento Regional - Xanxerê	6.387.281	4.709.003	73,72%
75001 - Secretaria de Estado de Desenvolvimento Regional - Concórdia	2.533.401	2.313.151	91,31%
76001 - Secretaria de Estado de Desenvolvimento Regional - Joaçaba	1.519.213	2.825.966	186,02%
77001 - Secretaria de Estado de Desenvolvimento Regional - Campos Novos	1.117.101	1.143.048	102,32%
78001 - Secretaria de Estado de Desenvolvimento Regional - Videira	2.356.637	2.436.148	103,37%
79001 - Secretaria de Estado de Desenvolvimento Regional - Caçador	2.719.376	1.930.508	70,99%
80001 - Secretaria de Estado de Desenvolvimento Regional - Curitibanos	1.276.302	1.215.241	95,22%
81001 - Secretaria de Estado de Desenvolvimento Regional - Rio do Sul	3.258.197	3.034.911	93,15%
82001 - Secretaria de Estado de Desenvolvimento Regional - Ituporanga	3.425.303	3.220.730	94,03%
83001 - Secretaria de Estado de Desenvolvimento Regional - Ibirama	5.763.203	6.603.156	114,57%
84001 - Secretaria de Estado de Desenvolvimento Regional - Blumenau	7.928.789	7.309.092	92,18%
85001 - Secretaria de Estado de Desenvolvimento Regional - Brusque	4.357.011	4.306.188	98,83%
86001 - Secretaria de Estado de Desenvolvimento Regional - Itajaí	8.110.475	7.930.104	97,78%
87001 - Secretaria de Estado de Desenvolvimento Regional - Grande Florianópolis	15.699.113	15.564.481	99,14%
88001 - Secretaria de Estado de Desenvolvimento Regional - Laguna	6.433.911	6.445.926	100,19%
89001 - Secretaria de Estado de Desenvolvimento Regional - Tubarão	11.299.379	5.804.728	51,37%
90001 - Secretaria de Estado de Desenvolvimento Regional - Criciúma	9.881.214	9.639.957	97,56%
91001 - Secretaria de Estado de Desenvolvimento Regional - Araranguá	5.686.238	4.449.386	78,25%
92001 - Secretaria de Estado de Desenvolvimento Regional - Joinville	12.976.793	14.025.271	108,08%

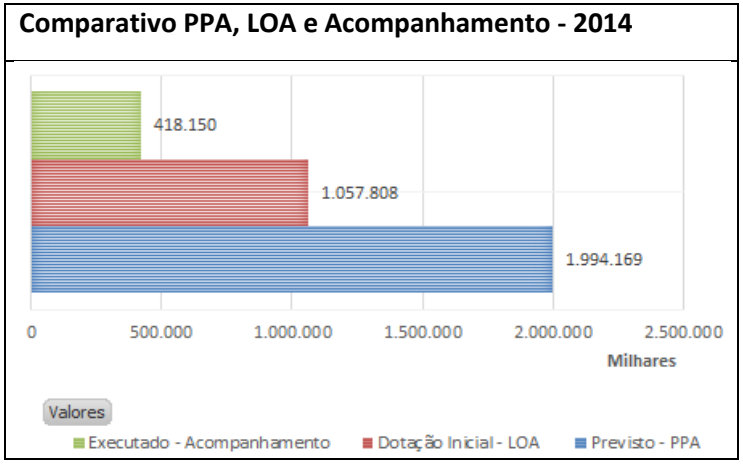

Unidade Orçamentária	Previsto	Realizado	Índice - %
93001 - Secretaria de Estado de Desenvolvimento Regional - Jaraguá do Sul	4.135.970	3.292.635	79,61%
94001 - Secretaria de Estado de Desenvolvimento Regional - Mafra	8.761.560	7.102.048	81,06%
95001 - Secretaria de Estado de Desenvolvimento Regional - Canoinhas	1.155.885	1.282.661	110,97%
96001 - Secretaria de Estado de Desenvolvimento Regional - Lages	7.606.143	6.254.010	82,22%
97001 - Secretaria de Estado de Desenvolvimento Regional - São Joaquim	1.633.544	1.500.882	91,88%
98001 - Secretaria de Estado de Desenvolvimento Regional - Palmitos	2.536.865	2.440.903	96,22%
99001 - Secretaria de Estado de Desenvolvimento Regional - Dionísio Cerqueira	1.959.614	1.817.791	92,76%
Total Geral	**654.586.700**	**418.150.419**	**63,88%**

Fonte: Sistema Integrado de Planejamento e Gestão Fiscal - SIGEF / Módulo de Acompanhamento Físico e Financeiro

41.2 Bens e Serviços Prestados Oriundos do Programa no Exercício de 2014

Unidade Orçamentária / Subação / Bem ou Serviço	Tipo	Execução Física				Execução Financeira em R$		
		Situação	Unidade	Previsto	Executado - %	Previsto.	Realizado-2014	Índice-R$
16097 - Fundo de Melhoria da Polícia Militar						**297.880**	**241.400**	**81,04%**
10673 - Ampliação e modernização do PROERD - SED								
PROERD	AT	Andamento	unidade	20.000,00	0,00%	297.880	241.400	81,04%
45001 - Secretaria de Estado da Educação						**542.448.392**	**265.897.347**	**49,02%**
10206 - Alimentação escolar aos alunos da educação básica								
Alimentação escolar direto na escola - pessoa jurídica - aos alunos da educação básica	AT	Andamento	aluno	567.000,00	100,00%	4.000.000	2.670.537	66,76%
Alimentação escolar Prodene Agricultura Familiar aos alunos da educação básica	AT	Andamento	aluno	567.000,00	100,00%	4.000.000	2.299.313	57,48%
Alimentação escolar terceirizada para alunos da rede estadual de educação básica	AT	Andamento	aluno	567.000,00	100,00%	94.289.190	107.476.887	113,99%
11490 - Construção, ampliação ou reforma de unidades escolares - rede física - educação básica								
Construção de Centro de Educação Profissionalizante - Rio Fortuna - BB/Comp.2013OE360	PR	Andamento	unidade	1,00	99,00%	1.559.677	1.559.453	99,99%
Construção de Centro de Educação Profissionalizante - São Bento do Sul - BB/Comp.2013OE361	PR	Andamento	unidade	1,00	99,00%	1.406.910	2.064.896	146,77%
Construção de Centro de Educação Profissionalizante - Timbó - BB/Comp.2013OE362	PR	Andamento	unidade	1,00	85,00%	814.552	917.570	112,65%
Construção de escola de ensino médio EEB. Timbé do Sul - Timbé do Sul - BB/Comp.2013OE237	PR	Concluído	unidade	1,00	94,00%	867.366	1.119.899	129,11%
Construção de escola de ensino médio na EEB. João Colodel - Turvo - BB/Comp. 2013OE236	PR	Concluído	unidade	1,00	99,00%	1.027.428	1.222.295	118,97%
Construção de escola de ensino médio na EEB. São Vicente - Itapiranga - BB/Comp.2013OE240	PR	Concluído	unidade	1,00	100,00%	454.880	454.880	100,00%

Unidade Orçamentária / Subação / Bem ou Serviço	Tipo	Execução Física				Execução Financeira em R$		
		Situação	Unidade	Previsto	Executado - %	Previsto.	Realizado-2014	Índice-R$
Construção de escola de ensino médio-Bairro da Nações-Balneário Camboriú-BB/Comp.2013OE258	PR	Andamento	unidade	1,00	0,00%	430.903	413.531	95,97%
Construção de escola nova de ensino médio - Rio dos Cedros - BB/Comp.2013OE239	PR	Concluído	unidade	1,00	100,00%	742.697	1.227.052	165,22%
Construção de escola nova de ensino médio no município de Bom Retiro - BB/Comp.2013OE231	PR	Andamento	unidade	1,00	93,00%	1.409.380	2.042.565	144,93%
Construção escola de ensino médio na EEB. Júlio da C. Neves - Fpolis - BB/Comp.2013OE234	PR	Concluído	unidade	1,00	100,00%	1.173.071	1.674.988	142,79%
Construção escola ensino médio Bairro Santo Antônio - Jaraguá do Sul - BB/Comp.2013OE232	PR	Andamento	unidade	1,00	99,00%	836.874	836.874	100,00%
Construção escola ensino médio Bairro Tiffa Martins - Jaraguá do Sul - BB/Comp.2013OE233	PR	Andamento	unidade	1,00	75,00%	796.387	500.000	62,78%
Construção escola ensino médio na EEB. Elza M. de Moura-Guarujá do Sul - BB/Comp.2013OE235	PR	Andamento	unidade	1,00	94,00%	1.181.323	855.259	72,40%
Reforma e ampliação CEDUP Getúlio Vargas - São M. do Oeste - BB/Complement. 2013OE220	PR	Andamento	unidade	1,00	88,00%	310.786	155.350	49,99%
Reforma na Escola da Educação Básica Giovani Pasqualini Faraco - Joinville	PR	Andamento	unidade	1,00	100,00%	242.704	242.704	100,00%
Reforma no ginásio de esportes junto ao Instituto Estadual de Educação em Florianópolis	PR	Andamento	unidade	1,00	95,00%	102.224	101.130	98,93%
Ressarc. antecipação recursos tesouro p/pag. obra financ. BB - Escola Nova de Piratuba	PR	Concluído	unidade	1,00	100,00%	1.288.776	1.557.157	120,82%
Serviços de engenharia e arquitetura nas unidades escolares da rede pública estadual	PR	Andamento	unidade	100,00	90,00%	185.000	1.402.330	758,02%
11499 - Manutenção do Instituto Estadual de Educação - educação básica - SED								
Manutenção do Instituto Estadual de Educação - Florianópolis	PR	Andamento	aluno	6.791,00	100,00%	2.064.360	98.723	4,78%
11507 - Apoio financeiro às associações de pais e professores da educação básica								
Associação de pais e professores da rede pública estadual de ensino	AT	Andamento	unidade	1.084,00	100,00%	108.000.000	1.999.187	1,85%
11557 - Capacitação e formação de gestores educacionais - educação básica								
Capacitação e formação de gestores educacionais para a educação básica	AT	Andamento	unidade	9.500,00	93,62%	4.530.000	5.637.154	124,44%
11560 - Implementação de programas educacionais - educação básica								
Aquisição equipamento e prestação serviço de eventos p/capacitação profiss educação básica	PR	Andamento	unidade	8.000,00	80,00%	3.523.000	4.381.985	124,38%
Aquisição veículo escolar para atender alunos da rede municipal e estadual de ensino de SC	PR	Andamento	veículo	103,00	52,90%	15.589.500	15.610.221	100,13%
Construção de Complexo Esportivo - EEB Ivo Silveira - Palhoça - FNDE	PR	Andamento	unidade	1,00	22,00%	4.704.568	2.888.152	61,39%
Construção de escola de ensino médio - Bairro Bela Vista/Rodobéns - Palhoça - FNDE	PR	Andamento	unidade	1,00	11,00%	3.577.461	1.550.651	43,35%
Construção de escola de ensino médio - Bairro das Nações - Balneário Camboriú - FNDE	PR	Andamento	unidade	1,00	2,00%	5.459.377	941.117	17,24%
Construção de escola de ensino médio - Bairro Itajubá - Barra Velha - FNDE	PR	Andamento	unidade	1,00	15,00%	3.577.461	1.427.766	39,91%
Construção de escola de ensino médio - Bairro Itoupavazinha - Blumenau - FNDE	PR	Andamento	unidade	1,00	0,00%	3.577.461	8.263	0,23%
Construção de escola de ensino médio - Bairro Parque Guarani - Joinville - FNDE	PR	Andamento	unidade	1,00	15,00%	3.577.461	1.453.948	40,64%
Construção de escola de ensino médio - Bairro Vila Nova - Joinville - FNDE	PR	Andamento	unidade	1,00	15,00%	3.577.461	1.458.636	40,77%
Construção de Escola de Ensino Médio - Bom Retiro - FNDE	PR	Atrasado	unidade	1,00	30,00%	3.047.669	468.349	15,37%
Construção de escola de ensino médio - EEB Ambrósio - Garopaba - FNDE	PR	Andamento	unidade	1,00	24,00%	3.577.461	2.669.239	74,61%

Unidade Orçamentária / Subação / Bem ou Serviço	Tipo	Execução Física				Execução Financeira em R$		
		Situação	Unidade	Previsto	Executado - %	Previsto.	Realizado-2014	Índice-R$
Construção de escola de ensino médio - EEB Ana Machado Dal Toé - Morro Grande - FNDE	PR	Andamento	unidade	1,00	3,00%	3.186.536	1.083.874	34,01%
Construção de escola de ensino médio - EEB Benedito - Indaial - FNDE	PR	Andamento	unidade	1,00	0,00%	3.577.461	858.543	24,00%
Construção de escola de ensino médio - EEB Gravatá - Navegantes - FNDE	PR	Andamento	unidade	1,00	25,00%	3.577.461	3.202.998	89,53%
Construção de escola de ensino médio - EEB Itaipava - Itajaí - FNDE	PR	Andamento	unidade	1,00	22,00%	3.577.461	3.178.232	88,84%
Construção de escola de ensino médio - EEB Itinga - Araquari - FNDE	PR	Andamento	unidade	1,00	11,00%	3.577.461	1.740.834	48,66%
Construção de escola de ensino médio - EEB Madre Terezinha Leoni - Videira - FNDE	PR	Andamento	unidade	1,00	27,00%	1.241.111	1.464.497	118,00%
Construção de escola de ensino médio - EEB Passos Fortes - Chapecó - FNDE	PR	Andamento	unidade	1,00	26,00%	3.577.461	2.788.011	77,93%
Construção de escola de ensino médio - EEB Salseiro - Itajaí - FNDE	PR	Andamento	unidade	1,00	28,00%	3.577.461	3.397.838	94,98%
Construção de escola de ensino médio - EEB São Vicente - Itajaí - FNDE	PR	Andamento	unidade	1,00	32,00%	3.577.461	3.599.631	100,62%
Construção de escola de ensino médio - Escola Nova - Centro - Irani - FNDE	PR	Andamento	unidade	1,00	20,00%	3.186.536	1.460.000	45,82%
Construção de escola de ensino médio - Escola Nova - Centro - Rio das Antas - FNDE	PR	Andamento	unidade	1,00	25,00%	2.134.831	1.453.000	68,06%
Construção de Escola de Ensino Médio - Guarujá do Sul - FNDE	PR	Andamento	unidade	1,00	0,00%	3.457.208	411.412	11,90%
Construção de Escola de Ensino Médio - Itapiranga - FNDE	PR	Concluído	unidade	1,00	8,00%	1.756.181	64.419	3,67%
Construção de Escola de Ensino Médio - Jaraguá do Sul - FNDE	PR	Andamento	unidade	1,00	25,00%	3.073.668	436.831	14,21%
Construção de Escola de Ensino Médio - Piratuba - FNDE	PR	Andamento	unidade	1,00	29,00%	2.753.270	1.310.537	47,60%
Construção de Escola de Ensino Médio - Rio dos Cedros - FNDE	PR	Concluído	unidade	1,00	35,00%	2.390.779	1.054.516	44,11%
Construção de Escola de Ensino Médio - Timbé do Sul - FNDE	PR	Concluído	unidade	1,00	5,00%	2.726.443	647.473	23,75%
Construção de Escola de Ensino Médio - Turvo - FNDE	PR	Concluído	unidade	1,00	12,00%	3.080.631	758.273	24,61%
Construção de Quadra Coberta - Ceja de Canoinhas - FNDE	PR	Atrasado	unidade	1,00	0,00%	530.846	106.155	20,00%
11562 - Serviços administrativos - educação básica - SED								
Pagamento de serviços administrativos para manter unidades escolares da educação básica	AT	Andamento	aluno	563.906,00	100,00%	202.258.709	65.366.165	32,32%
7113 - Apoio financeiro aos municípios - SED								
Construção quadra esporte EEB Municipal Lupércio Belarmino da Silva - Florianópolis	AT	Andamento	município	1,00	100,00%	126.046	126.046	100,00%
60001 - Secretaria de Estado de Desenvolvimento Regional - Itapiranga						**1.492.463**	**1.915.170**	**128,32%**
11490 - Construção, ampliação ou reforma de unidades escolares - rede física - educação básica								
CONSTRUÇÃO DE TÚNEL ENTRE A EEB SÃO VICENTE E O GINÁSIO DE ESPORTES	PR	Andamento	unidade	1,00	0,00%	320.138	317.400	99,14%
11562 - Serviços administrativos - educação básica - SED								
Para contratar empresa de manut. e limp. dos climatizadores das UEs da SDR de Itapiranga	AT	Andamento	unidade	1,00	0,00%	25.000	24.750	99,00%
5214 - Manutenção de escolas - educação básica - SDR - Itapiranga								
MANUTENÇÃO DE ESCOLAS - EDUCAÇÃO BASICA - SDR ITAPIRANGA	AT	Andamento	unidade	14,00	0,00%	255.240	183.780	72,00%
7113 - Apoio financeiro aos municípios - SED								
Aquisição de veículo para desenvolvimento de atividades educacionais, mun. de Tunápolis	AT	Andamento	município	1,00	0,00%	35.000	34.999	100,00%
7777 - Construção, ampliação e reforma de escolas - SDR - Itapiranga								

Unidade Orçamentária / Subação / Bem ou Serviço	Tipo	Execução Física				Execução Financeira em R$		
		Situação	Unidade	Previsto	Executado - %	Previsto.	Realizado-2014	Índice-R$
Const. Ginásio Poliesport. da Escola de Educação Básica São Vicente mun. de Itapiranga	PR	Andamento	unidade	1,00	0,00%	324.228	323.162	99,67%
Elaboração de Projeto EEB VENDELINO SEIDEL-ITAPIRANGA	PR	Andamento	unidade	1,00	0,00%	20.857	20.458	98,09%
7986 - Capacitação de profissionais da educação básica - SDR - Itapiranga								
CAPACITAÇÃO DOS PROFISSIONAIS DA AREA DA EDUCAÇÃO	AT	Andamento	unidade	1,00	0,00%	12.000	35.697	297,47%
8117 - Transporte escolar - educação básica - SDR - Itapiranga								
Fornecimento de transporte escolar para os alunos da rede pública est. - região Itapiranga	AT	Andamento	aluno	150,00	0,00%	500.000	974.924	194,98%
61001 - Secretaria de Estado de Desenvolvimento Regional - Quilombo						**1.376.275**	**1.407.612**	**102,28%**
11490 - Construção, ampliação ou reforma de unidades escolares - rede física - educação básica								
Aditivo do contrato CT-01/2012 obra na Escola de Educação Básica São Luiz	PR	Andamento	unidade	1,00	0,00%	358.719	421.015	117,37%
Elaboração Projetos p/EEB Rui Barbosa-Formosa do Sul e EEB Fazenda Triangulo-Jardinopolis	PR	Concluído	unidade	2,00	100,00%	81.900	81.900	100,00%
3782 - Manutenção de escolas - educação básica - SDR - Quilombo								
Manutenção das unidades escolares estaduais pertencentes a SDR Quilombo	AT	Andamento	aluno	2.172,00	102,35%	113.554	99.049	87,23%
7521 - Capacitação de profissionais da educação básica - SDR - Quilombo								
Capacitação de profissionais da educação básica - SDR Quilombo	AT	Andamento	unidade	3,00	66,67%	20.000	21.925	109,63%
7810 - Construção, ampliação e reforma de escolas - SDR - Quilombo								
Serviço emergencial para atender exigências do Corpo de Bombeiros - SDR Quilombo	PR	Concluído	unidade	1,00	100,00%	10.000	9.276	92,76%
8141 - Transporte escolar - educação básica - SDR - Quilombo								
Fornecimento de transporte escolar para alunos da rede publica estadual-região de Quilombo	AT	Andamento	aluno	1.099,00	91,45%	792.102	774.447	97,77%
62001 - Secretaria de Estado de Desenvolvimento Regional - Seara				**7.076,00**	**29,27%**	**1.886.860**	**1.703.003**	**90,26%**
11490 - Construção, ampliação ou reforma de unidades escolares - rede física - educação básica								
Reforma da EEB ROSINHA NARDI	PR	Andamento	unidade	1,00	0,00%	319.522	98.979	30,98%
5219 - Construção, ampliação e reforma de escolas - SDR - Seara								
Obra na Escola de Educação Básica Seara , no município de Seara, SDR Seara	PR	Andamento	unidade	1,00	0,00%	10.871	38.936	358,16%
PARA ATENDER OS LAUDOS DOS BOMBEIROS	PR	Andamento	unidade	1,00	0,00%	60.000	29.817	49,69%
7113 - Apoio financeiro aos municípios - SED								
Edificação da futura Unidade Escolar do mun. de Arvoredo, SDR de Seara	AT	Andamento	município	1,00	0,00%	250.000	249.993	100,00%
7903 - Capacitação de profissionais da educação básica - SDR - Seara								
Capacitação de Profissionais da Educação Básica - SDR de Seara	AT	Andamento	unidade	250,00	100,00%	35.000	17.703	50,58%
7963 - Manutenção de escolas - educação básica - SDR - Seara								
Formação Continuada e Reuniões para os Gestores da Educação	AT	Andamento	aluno	1,00	0,00%	11.085	5.689	51,32%
Manutenção das Escolas pertencentes a SDR de Seara	AT	Andamento	aluno	5.000,00	0,00%	4.370	104.717	2396,28%
8360 - Transporte escolar - educação básica - SDR - Seara								
Fornecimento de Transporte Escolar para Alunos da Rede Pública Estadual - Região Seara	AT	Andamento	aluno	1.821,00	100,00%	1.196.013	1.157.168	96,75%

Unidade Orçamentária / Subação / Bem ou Serviço	Tipo	Execução Física				Execução Financeira em R$		
		Situação	Unidade	Previsto	Executado - %	Previsto.	Realizado-2014	Índice-R$
63001 - Secretaria de Estado de Desenvolvimento Regional - Taió						**2.336.937**	**2.347.457**	**100,45%**
11490 - Construção, ampliação ou reforma de unidades escolares - rede física - educação básica								
Elaboração de anteprojeto EEB Dr.Fernando F. de Mello- Rio do Campo/Taio	PR	Andamento	unidade	1,00	0,00%	25.622	24.986	97,52%
12658 - Inclusão social e melhoria dos índices de desempenho educacional-IDS/IDH								
Programa de inclusão social e melhoria de indices de desen.social-IDS-Educação	AT	Andamento	município	1,00	0,00%	239.000	144.179	60,33%
7818 - Construção, ampliação e reforma de escolas - SDR - Taió								
Obra na Escola de Educação Básica Prof. Anair Margarida Voltolini, mun. de Pouso Redondo	PR	Andamento	unidade	1,00	0,00%	145.912	145.912	100,00%
PARA ATENDER OS LAUDOS DOS BOMBEIROS	PR	Andamento	unidade	1,00	0,00%	50.000	30.175	60,35%
Reforma parcial do telhado da Escola de Educação básica Bruno Heidrich de Mirim Doce	PR	Andamento	unidade	1,00	0,00%	180.000	188.049	104,47%
8111 - Manutenção de escolas - educação básica - SDR - Taió								
mnautenção de escolas	AT	Andamento	aluno	2.000,00	0,00%	2.333	132.410	5676,01%
8133 - Capacitação de profissionais da educação básica - SDR - Taió								
Diarias para capacitação	AT	Andamento	unidade	150,00	6,67%	10.000	20.267	202,67%
8168 - Transporte escolar - educação básica - SDR - Taió								
Transporte Escolar	AT	Andamento	aluno	2.427,00	100,00%	1.684.071	1.661.480	98,66%
66001 - Secretaria de Estado de Desenvolvimento Regional - Timbó						**3.535.235**	**3.818.906**	**108,02%**
11490 - Construção, ampliação ou reforma de unidades escolares - rede física - educação básica								
Elaboração ante projeto de engenharia na Escola de Educação Básica Rui Barbosa - SDR Timbó	PR	Concluído	unidade	1,00	100,00%	22.278	22.278	100,00%
11567 - Transporte escolar - educação básica - SED								
Complemento para pagamento do transporte escolar.	AT	Andamento	aluno	1,00	0,00%	268.602	690.852	257,20%
2509 - Transporte escolar - educação básica - SDR - Timbó								
Fornecimento de Transporte Escolar para os Alunos da Rede Pública Estadual - Timbó	AT	Andamento	aluno	3.709,00	110,57%	2.417.465	2.300.259	95,15%
3492 - Construção, ampliação e reforma de escolas - SDR - Timbó								
PARA ATENDER OS LAUDOS DOS BOMBEIROS	PR	Andamento	unidade	1,00	0,00%	70.000	68.500	97,86%
Reforma da Escola de Educação Basica GErmano Bramdes Junior- Indaial	PR	Andamento	unidade	1,00	54,00%	456.425	456.335	99,98%
Reforma na Escola de Educação Básica Aulino Horn - SDR Timbó	PR	Concluído	unidade	1,00	100,00%	88.720	88.720	100,00%
8137 - Capacitação de profissionais da educação básica - SDR - Timbó								
Capacitação de Profissionais da Educação Basica SDR Timbó	AT	Andamento	unidade	15,00	0,00%	11.746	8.920	75,94%
8283 - Manutenção de escolas - educação básica - SDR - Timbó								
REALIZAR A MANUTENÇÃO E PEQUENOS REPAROS NAS ESCOLAS DE EDUCAÇÃO BÁSICA NA REGIÃO DE TIMBÓ	AT	Andamento	unidade	27,00	0,00%	200.000	183.043	91,52%
67001 - Secretaria de Estado de Desenvolvimento Regional - Braço do Norte						**5.504.920**	**2.099.698**	**38,14%**
11490 - Construção, ampliação ou reforma de unidades escolares - rede física - educação básica								
Obra na Escola de Educação Básica Fridolino Hulse, mun. São Martinho, SDR Braço do	PR	Andamento	unidade	1,00	0,00%	3.313.432	486.731	14,69%

Unidade Orçamentária / Subação / Bem ou Serviço	Tipo	Execução Física				Execução Financeira em R$		
		Situação	Unidade	Previsto	Executado - %	Previsto.	Realizado-2014	Índice-R$
Norte								
7113 - Apoio financeiro aos municípios - SED								
Aquisição de livros para o município de São Ludgero, SDR de Braço do Norte	AT	Andamento	município	1,00	0,00%	30.000	30.000	100,00%
Construção de Muro na Escola municipal Adolfo Wiggers, mun. de Baço do Norte	AT	Andamento	município	1,00	0,00%	20.000	30.914	154,57%
7649 - Construção, ampliação e reforma de escolas - SDR - Braço do Norte								
Construção da Biblioteca na Escola de Educação Básica Heriberto Bogert, mun. de Grão Pará	PR	Andamento	unidade	1,00	49,00%	147.802	142.089	96,13%
Obra na Escola de Educação Básica Miguel de Pata , SDR de Braço do Norte	PR	Andamento	unidade	1,00	0,00%	266.667	2.786	1,04%
7842 - Capacitação de profissionais da educação básica - SDR - Braço do Norte								
Capacitação para formação continuada para educação básica - região Braço do Norte	AT	Andamento	unidade	250,00	164,00%	29.400	12.802	43,54%
8058 - Transporte escolar - educação básica - SDR - Braço do Norte								
Fornecimento de transporte escolar p/ os alunos rede públ. estadual-região Braço do Norte	AT	Andamento	aluno	2.370,00	100,00%	1.402.459	1.371.812	97,81%
8113 - Manutenção de escolas - educação básica - SDR - Braço do Norte								
Manutenção de Escolas - Educação Básica - SDR - Braço do Norte	AT	Andamento	unidade	15,00	100,00%	295.160	22.564	7,64%
70001 - Secretaria de Estado de Desenvolvimento Regional - São Miguel D´Oeste				**7.961,00**	**29,10%**	**2.019.672**	**1.729.657**	**85,64%**
1114 - Construção, ampliação e reforma de escolas - SDR - São Miguel do Oeste								
Contratação de serviços reforma telhado EEB São Sebastião-SMOESTE	PR	Andamento	unidade	1,00	18,00%	207.500	218.129	105,12%
Obra na Escola de Educação Básica Guilherme Missen, mun. de São Miguel do Oeste	PR	Concluído	unidade	1,00	100,00%	159.895	158.759	99,29%
11490 - Construção, ampliação ou reforma de unidades escolares - rede física - educação básica								
Reforma do Ginásio da Escola de Educação Básica Cecília Lotin, de Barra Bonita SDR/SMO	PR	Andamento	unidade	1,00	66,00%	129.847	148.403	114,29%
11567 - Transporte escolar - educação básica - SED								
Complementação para pagamento do transporde escolar.	AT	Andamento	aluno	1,00	0,00%	26.978	26.978	100,00%
1508 - Capacitação de profissionais da educação básica - SDR - São Miguel do Oeste								
FORUM DO PROGRAMA DE ENSINO MEDIO INOVADOR (E.M.I)	AT	Andamento	unidade	1,00	100,00%	2.540	2.540	100,00%
1525 - Transporte escolar - educação básica - SDR - São Miguel do Oeste								
Transporte Escolar	AT	Andamento	aluno	1.955,00	82,56%	1.326.607	965.333	72,77%
7113 - Apoio financeiro aos municípios - SED								
Aquisição de veículo para a Secretaria Municipal de Educação de Bandeirante,	AT	Andamento	município	1,00	0,00%	50.000	49.999	100,00%
8136 - Manutenção de escolas - educação básica - SDR - São Miguel do Oeste								
ELABORAÇÃO DE PROJETOS EEB SARA C. KLEINKAUF	AT	Andamento	aluno	300,00	0,00%	12.883	12.831	99,60%
MANUTENÇÃO DAS UNIDADES ESCOLARES	AT	Andamento	aluno	5.000,00	0,00%	100.000	139.680	139,68%
TAPUME EEB SÃO MIGUEL	AT	Concluído	aluno	700,00	100,00%	3.422	7.005	204,70%
71001 - Secretaria de Estado de Desenvolvimento Regional - Maravilha						**3.387.227**	**3.205.569**	**94,64%**
11490 - Construção, ampliação ou reforma de unidades escolares - rede física - educação básica								

Unidade Orçamentária / Subação / Bem ou Serviço	Tipo	Execução Física				Execução Financeira em R$		
		Situação	Unidade	Previsto	Executado - %	Previsto.	Realizado-2014	Índice-R$
Const. de Quadra coberta na Escola de Educação Básica Balbino Martins, mun. de Iraceminha	PR	Andamento	unidade	1,00	0,00%	263.900	217.849	82,55%
Obra EEB La Salle- SDR Maravilha	PR	Concluído	unidade	1,00	0,00%	16.152	16.062	99,44%
Proj. de ampliação da Escolade Educação Básica Nossa Senhora da Salete	PR	Concluído	unidade	1,00	0,00%	22.592	22.458	99,41%
12658 - Inclusão social e melhoria dos índices de desempenho educacional-IDS/IDH								
Melhoria dos Indices de Desenvolvimento Social IDS-IDH- Flor do Sertão	AT	Andamento	município	1,00	0,00%	110.000	109.882	99,89%
3559 - Capacitação de profissionais da educação básica - SDR - Maravilha								
FORNECER CAPACITAÇÃO PARA PROFISSIONAIS DA EDUCAÇÃO BÁSICA - SDR DE MARAVILHA	AT	Andamento	unidade	831,00	8,54%	34.317	27.058	78,85%
3563 - Construção, ampliação e reforma de escolas - SDR - Maravilha								
Mudança entrada de energia EEB Prof.Mauel de F.Trancoso-SDR Maravilha	PR	Concluído	unidade	1,00	0,00%	23.568	23.124	98,11%
Obra na Escola de Educação Básica João XXIII, mun. de Maravilha	PR	Concluído	unidade	1,00	100,00%	46.237	41.603	89,98%
Obra na Escola de Educação Básica Osvaldo Ferreira de Melo, município de Tigrinhos	PR	Concluído	unidade	1,00	100,00%	21.618	21.618	100,00%
Obra na Escola de Educação Básica Rodrigues Alves, município de Saudades	PR	Concluído	unidade	1,00	100,00%	32.290	32.290	100,00%
PARA ATENDER OS LAUDOS DOS BOMBEIROS	PR	Concluído	unidade	1,00	0,00%	20.000	14.534	72,67%
Reforma da Escola de Educação Básica Jorge Lacerda mun. de Flor do Sertão	PR	Andamento	unidade	1,00	0,00%	319.584	202.133	63,25%
3629 - Manutenção de escolas - educação básica - SDR - Maravilha								
Adequeção elétrica	AT	Andamento	aluno	1.755,00	100,00%	19.448	19.448	100,00%
Pintura de Escolas	AT	Andamento	aluno	1.549,00	100,00%	79.060	79.052	99,99%
Serviço manutenção eletrica em escolas	AT	Andamento	aluno	1.755,00	100,00%	11.805	11.805	100,00%
7113 - Apoio financeiro aos municípios - SED								
Ampliação do Centro Esportivo Padre Luis Muhl de Flor do Sertão SDR de Maravilha	AT	Andamento	município	1,00	10000,00%	432.993	432.993	100,00%
8135 - Transporte escolar - educação básica - SDR - Maravilha								
Transporte Escolar para alunos da Rede Estadual de Ensino ¿ SDR - Maravilha	AT	Andamento	aluno	3.516,00	99,63%	1.933.662	1.933.661	100,00%
72001 - Secretaria de Estado de Desenvolvimento Regional - São Lourenço do Oeste						**1.709.108**	**1.554.088**	**90,93%**
11490 - Construção, ampliação ou reforma de unidades escolares - rede física - educação básica								
Serviço emergencial para atender exigências do Corpo de Bombeiros - SDR São L. do Oeste	PR	Andamento	unidade	1,00	0,00%	10.000	10.000	100,00%
11562 - Serviços administrativos - educação básica - SED								
Complement. pagamento de faturas de água e luz das escolas/SDR São Lourenço do Oeste	AT	Andamento	unidade	1,00	0,00%	60.000	34.170	56,95%
12658 - Inclusão social e melhoria dos índices de desempenho educacional-IDS/IDH								
Programa de inclusão social e melhoria de indices de desen.social-IDS-Educação	AT	Andamento	município	1,00	0,00%	340.000	389.735	114,63%
7994 - Capacitação de profissionais da educação básica - SDR - São Lourenço do Oeste								
FORMAÇÃO CONTINUADA	AT	Andamento	unidade	13,00	0,00%	27.500	77.105	280,38%
8160 - Transporte escolar - educação básica - SDR - São Lourenço do Oeste								
Transporte Escolar	AT	Andamento	aluno	1.420,00	0,00%	1.058.426	988.943	93,44%

Unidade Orçamentária / Subação / Bem ou Serviço	Tipo	Execução Física				Execução Financeira em R$		
		Situação	Unidade	Previsto	Executado - %	Previsto.	Realizado-2014	Índice-R$
8231 - Manutenção de escolas - educação básica - SDR - São Lourenço do Oeste								
Manutenção de escolas - educação básica - SDR São Lourenço do Oeste	AT	Andamento	aluno	4.217,00	0,00%	213.182	54.134	25,39%
73001 - Secretaria de Estado de Desenvolvimento Regional - Chapecó				**24.333,00**	**14,35%**	**4.375.856**	**3.632.586**	**83,01%**
11490 - Construção, ampliação ou reforma de unidades escolares - rede física - educação básica								
Reforma EEB Linha Campinas SDR Chapeco	PR	Andamento	unidade	1,00	60,00%	99.377	77.899	78,39%
12658 - Inclusão social e melhoria dos índices de desempenho educacional-IDS/IDH								
INCLUSAO SOCIAL E DESENVOLIMENTO DE INDICES	AT	Andamento	município	2,00	0,00%	200.000	18.541	9,27%
4817 - Construção, ampliação e reforma de escolas - SDR - Chapecó								
Obra na Escola de Educação Básica Lara Ribas, mun. de Chapecó, SDR de Chapecó	PR	Andamento	unidade	1,00	0,00%	146.988	352.025	239,49%
Obra na Escola de Educação Básica Bom Pastor, município de Chapecó	PR	Concluído	unidade	1,00	100,00%	165.391	255.944	154,75%
Obra na Escola de Educação Básica Marechal Bormann, município de Chapecó	PR	Concluído	unidade	1,00	100,00%	64.800	64.800	100,00%
PARA ATENDER OS LAUDOS DOS BOMBEIROS	PR	Andamento	unidade	1,00	0,00%	170.000	160.911	94,65%
Reforma da Escola de Educação Basica Alécio Cella, de Chapecó, SDR de Chapecó	PR	Andamento	unidade	1,00	0,00%	45.356	30.920	68,17%
Reforma da Escola de Educação Basica Luisa Santin, de Chapecó, SDR de Chapecó	PR	Andamento	unidade	1,00	0,00%	28.199	28.199	100,00%
Reforma da Escola de Educação Basica Pedro Maciel, de Chapecó, SDR de Chapecó	PR	Andamento	unidade	1,00	0,00%	49.438	43.225	87,43%
Reforma da Escola de Educação Basica Serafin Enoss Bertaso, de nova Itaberaba	PR	Andamento	unidade	1,00	0,00%	42.569	17.198	40,40%
Reforma da Escola de Educação Basica Zélia Scharf, de Chapecó, SDR de Chapecó	PR	Andamento	unidade	1,00	0,00%	34.707	34.707	100,00%
Reforma EEB Cordilheira Alta	PR	Andamento	unidade	1,00	0,00%	16.175	16.175	100,00%
Reforma EEB Coronel Ernesto Bertaso	PR	Andamento	unidade	1,00	0,00%	107.363	104.581	97,41%
Reforma EEB Geni Comel	PR	Andamento	unidade	1,00	0,00%	38.430	38.430	100,00%
Reforma EEB Irene Stonoga	PR	Andamento	unidade	1,00	0,00%	14.586	14.586	100,00%
Reforma EEB Jacob Gisi	PR	Andamento	unidade	1,00	0,00%	19.299	19.299	100,00%
Reforma EEB Neiva Costela	PR	Andamento	unidade	1,00	0,00%	12.630	12.630	100,00%
Reforma EEF Agilberto Zandavalli	PR	Andamento	unidade	1,00	0,00%	37.653	33.314	88,48%
Reforma EEF Edvino Huppes	PR	Andamento	unidade	1,00	0,00%	17.226	16.021	93,00%
5090 - Transporte escolar - educação básica - SDR - Chapecó								
Fornecimento de Transporte Escolar para Alunos da Rede Pública Estadual-Região de Chapecó	AT	Andamento	aluno	3.489,00	100,00%	2.031.796	1.974.442	97,18%
7922 - Manutenção de escolas - educação básica - SDR - Chapecó								
Complementação da Obra demolição e Const. de 74 m do Muro de arrimo EEB Marechal Bormann	AT	Andamento	aluno	814,00	0,00%	13.814	13.814	100,00%
Confecção e instalação de cerca metalica, portoes, portas e reparos em três escolas	AT	Andamento	aluno	600,00	0,00%	47.799	18.900	39,54%
Manutenção de escolas - educação básica - SDR Chapecó	AT	Andamento	aluno	18.711,00	0,00%	907.060	271.702	29,95%
7999 - Capacitação de profissionais da educação básica - SDR - Chapecó								
Funcionamento da Capacitação de profissionais da educação básica -SDR - Chapecó	AT	Andamento	unidade	699,00	0,00%	65.200	14.321	21,96%
74001 - Secretaria de Estado de Desenvolvimento Regional - Xanxerê						**6.387.281**	**4.709.003**	**73,72%**
11490 - Construção, ampliação ou reforma de unidades escolares - rede física - educação								

Unidade Orçamentária / Subação / Bem ou Serviço	Tipo	Execução Física				Execução Financeira em R$		
		Situação	Unidade	Previsto	Executado - %	Previsto.	Realizado-2014	Índice-R$
básica								
Elaboração de Ante Projeto da EEB Gomes Carneiro, mun. de Xaxim, SDR de Xanxerê	PR	Concluído	unidade	1,00	100,00%	41.212	41.212	100,00%
11567 - Transporte escolar - educação básica - SED								
Complementação para pagamento do transporde escolar.	AT	Andamento	aluno	1,00	0,00%	26.894	26.894	100,00%
12658 - Inclusão social e melhoria dos índices de desempenho educacional-IDS/IDH								
Programa de Inclusão Social e melhoria de índeces de desenvolvimento Social-IDS-Educação	AT	Andamento	município	5,00	312,20%	817.000	295.324	36,15%
7113 - Apoio financeiro aos municípios - SED								
Ampliação Física da Escola de Educação Básica Nossa Senhora Aparecida mun. Passos Maia	AT	Andamento	município	1,00	1393,00%	150.000	150.000	100,00%
Aquisição de equipamentos permanentes para Escola Municipal Benvenutto Tacca -Ouro Verde	AT	Concluído	município	1,00	100,00%	35.000	35.000	100,00%
7830 - Construção, ampliação e reforma de escolas - SDR - Xanxerê								
Ampliação, reforma e adequação de acessibilidade EEB Salustiano Antonio Cabreira	PR	Andamento	unidade	1,00	28,00%	187.586	80.315	42,82%
CONSTRUÇÃO DE BANHEIRO E VESTIARIO - EEB SÃO CAETANO - XANXERE	PR	Andamento	unidade	1,00	68,00%	78.011	60.017	76,93%
Obra na Escola de Educação Básica Coralia Gevaerd Olinger , SDR Xanxê	PR	Andamento	unidade	1,00	0,00%	206.612	163.324	79,05%
Obra na Escola de Educação Básica Anacleto Damiani, município de Abelardo Luz	PR	Concluído	unidade	1,00	100,00%	25.229	25.229	100,00%
Obra na Escola de Educação Básica Paiol de Barro, município de Entre Rios	PR	Concluído	unidade	1,00	100,00%	128.222	128.222	100,00%
Obra na Escola Indígena de Ensino Fundamental Cacique Karenh , SDR Xanxê	PR	Concluído	unidade	1,00	100,00%	18.741	17.006	90,74%
REFORMA EMERG. NA ESCOLA INDÍGENA DE EDUCAÇÃO BÁSICA CACIQUE WANHKRE MUN. DE IPUAÇÚ	PR	Concluído	unidade	1,00	100,00%	142.849	133.658	93,57%
Reforma Geral do Ginasio de Esportes EEB Prof. Zelindo Carbonera	PR	Andamento	unidade	1,00	6,00%	574.451	162.408	28,27%
Reforma Geral do Ginasio EEB Prof. Celestina do Nascimento	PR	Andamento	unidade	1,00	4,00%	303.629	47.094	15,51%
Serviço emergencial para atender exigências do Corpo de Bombeiros - SDR Xanxerê	PR	Concluído	unidade	5,00	100,00%	50.000	43.248	86,50%
7993 - Capacitação de profissionais da educação básica - SDR - Xanxerê								
Capacitação de profissionais	AT	Concluído	unidade	80,00	1,25%	51.252	61.867	120,71%
8184 - Transporte escolar - educação básica - SDR - Xanxerê								
Transporte de escolar da rede estadual de educação basica - SDR - Xanxerê	AT	Andamento	aluno	5.000,00	92,52%	2.744.315	3.086.368	112,46%
8403 - Manutenção de escolas - educação básica - SDR - Xanxerê								
manutenção de escolas da educação basica	AT	Andamento	unidade	48,00	1,21%	806.280	151.818	18,83%
75001 - Secretaria de Estado de Desenvolvimento Regional - Concórdia						**2.533.401**	**2.313.151**	**91,31%**
11567 - Transporte escolar - educação básica - SED								
Complementação do transporte escolar	AT	Andamento	aluno	100,00	0,00%	153.581	295.312	192,28%
5106 - Construção, ampliação e reforma de escolas - SDR - Concórdia								
PARA ATENDER OS LAUDOS DOS BOMBEIROS	PR	Andamento	unidade	1,00	0,00%	170.000	106.207	62,47%
Reforma da Escola de Educação Básica Irmã Anuciata Sperandio de Perituba.	PR	Andamento	unidade	1,00	0,00%	141.991	141.985	100,00%
7113 - Apoio financeiro aos municípios - SED								
Convenio com Prefeitura Municipal de Peritiba	AT	Andamento	município	1,00	0,00%	30.000	30.000	100,00%

Unidade Orçamentária / Subação / Bem ou Serviço	Tipo	Execução Física				Execução Financeira em R$		
		Situação	Unidade	Previsto	Executado - %	Previsto.	Realizado-2014	Índice-R$
7843 - Capacitação de profissionais da educação básica - SDR - Concórdia								
Capacitação de profissionais da Educação Básica - SDR Concórdia	AT	Andamento	unidade	242,00	0,00%	34.652	31.050	89,60%
8089 - Transporte escolar - educação básica - SDR - Concórdia								
Fornecimento de transporte escolar para alunos da rede pública estadual-região de Concordi	AT	Andamento	aluno	4.000,00	76,78%	1.683.178	1.533.016	91,08%
8262 - Manutenção de escolas - educação básica - SDR - Concórdia								
Manutenção de escolas da Educação Básica da SDR - Concórdia	AT	Andamento	aluno	7.586,00	0,00%	320.000	175.582	54,87%
76001 - Secretaria de Estado de Desenvolvimento Regional - Joaçaba				**1.701,00**	**97,18%**	**1.519.213**	**2.825.966**	**186,02%**
3098 - Construção, ampliação e reforma de escolas - SDR - Joaçaba								
Obra de adequação do prédio do CEJA - Joaçaba	PR	Andamento	unidade	1,00	0,00%	148.461	148.461	100,00%
PARA ATENDER OS LAUDOS DOS BOMBEIROS	PR	Andamento	unidade	1,00	0,00%	50.000	125.350	250,70%
7113 - Apoio financeiro aos municípios - SED								
Aquisição de Biblioteca Digital, município de Treze Trilhas, SDR de Joaçaba	AT	Andamento	município	1,00	0,00%	30.000	65.000	216,67%
7525 - Manutenção de escolas - educação básica - SDR - Joaçaba								
Manutenção de escolas da educação básica da SDR de Joaçaba	AT	Andamento	unidade	23,00	100,00%	400.000	424.534	106,13%
8127 - Transporte escolar - educação básica - SDR - Joaçaba								
Fornecimento de transporte escolar para os alunos da rede pública estadual-Região Joaçaba	AT	Andamento	aluno	1.675,00	97,31%	890.752	2.062.620	231,56%
77001 - Secretaria de Estado de Desenvolvimento Regional - Campos Novos						**1.117.101**	**1.143.048**	**102,32%**
11490 - Construção, ampliação ou reforma de unidades escolares - rede física - educação básica								
Aditivo da obra na Escola de Educação Básica Virginia Paulin Gonçalves Monte Carlo	PR	Planejamento	unidade	1,00	0,00%	71.326	71.326	100,00%
Elaboração de ante projeto de engenharia - SDR Campos Novos	PR	Planejamento	unidade	1,00	0,00%	74.337	74.337	100,00%
Reforma EEB Major Cipriano Rodrigues de Almeida	PR	Andamento	unidade	1,00	0,00%	40.996	40.996	100,00%
12658 - Inclusão social e melhoria dos índices de desempenho educacional-IDS/IDH								
Desenvolvimento de atividades com vista a melhorar o IDS/IDH-Monte Carlo	AT	Concluído	município	1,00	0,00%	120.000	22.302	18,59%
7113 - Apoio financeiro aos municípios - SED								
Ampliação da Escola Municipal Horizonte, mun. de Zortéa, SDR de Campos Novos.	AT	Andamento	município	1,00	0,00%	200.000	199.982	99,99%
Aquisição de um kit professor digital, para o município de Zortéia, SDR de Campos Novos.	AT	Andamento	município	1,00	0,00%	30.000	26.250	87,50%
7518 - Capacitação de profissionais da educação básica - SDR - Campos Novos								
CAPACITAÇÃO PROFESSORES - BRAILLE	AT	Planejamento	unidade	30,00	0,00%	5.520	5.520	100,00%
CURSO DE FORMAÇÃO PARA PROFESSORES REDE ESTADUAL	AT	Planejamento	unidade	16,00	0,00%	12.959	12.159	93,83%
7836 - Construção, ampliação e reforma de escolas - SDR - Campos Novos								
INSTALAÇÕES DE SISTEMAS PREVENTIVOS CONTRA INCENDIO UES - SDR CAMPOS	PR	Concluído	unidade	1,00	100,00%	90.000	90.000	100,00%

Unidade Orçamentária / Subação / Bem ou Serviço	Tipo	Execução Física				Execução Financeira em R$		
		Situação	Unidade	Previsto	Executado - %	Previsto.	Realizado-2014	Índice-R$
NOVOS								
Obra EEB Heriberto Hulse SDR Campos Novos	PR	Andamento	unidade	1,00	0,00%	79.995	165.618	207,03%
Reforma EEB Marino Pisani	PR	Andamento	unidade	1,00	0,00%	137.938	137.938	100,00%
Reforma no Ginasio de Esportes e EEB Pref. Augusto Carlos Stefanes	PR	Andamento	unidade	1,00	0,00%	113.199	113.199	100,00%
8091 - Manutenção de escolas - educação básica - SDR - Campos Novos								
DEDETIZAÇÃO DE DESRATIZAÇÃO UES SDR CAMPOS NOVOS	AT	Concluído	aluno	16,00	0,00%	83.500	83.500	100,00%
PROCONSERVA	AT	Andamento	aluno	3.200,00	0,00%	37.526	80.116	213,50%
ROÇADAS NAS UNIDADES ESCOLARES	AT	Andamento	aluno	1,00	0,00%	19.805	19.805	100,00%
78001 - Secretaria de Estado de Desenvolvimento Regional - Videira						**2.356.637**	**2.436.148**	**103,37%**
11490 - Construção, ampliação ou reforma de unidades escolares - rede física - educação básica								
Reforma emergencial da Escola de Educação Basica Maura de Senna Pereira	PR	Andamento	unidade	1,00	0,00%	358.324	119.636	33,39%
1595 - Construção, ampliação e reforma de escolas - SDR - Videira								
Obra na Escola de Educação Básica Josefina Caldeira de Andrade de Videira	PR	Andamento	unidade	1,00	0,00%	52.100	52.100	100,00%
Obra na Escola de Educação Básica Padre Bruno, de Videira	PR	Andamento	unidade	1,00	0,00%	22.216	22.216	100,00%
PARA ATENDER OS LAUDOS DOS BOMBEIROS	PR	Andamento	unidade	1,00	37,00%	200.000	87.060	43,53%
1630 - Transporte escolar - educação básica - SDR - Videira								
Repasse de Transporte escolar aos municipios pertencentes a SDR-Videira	AT	Andamento	aluno	2.292,00	100,00%	1.440.597	1.327.271	92,13%
7113 - Apoio financeiro aos municípios - SED								
Convenio com Prefeitura Municipal de Fraiburgo	AT	Andamento	município	1,00	100,00%	100.000	581.000	581,00%
7490 - Capacitação de profissionais da educação básica - SDR - Videira								
Capacitação de profissionais	AT	Andamento	unidade	21,00	100,00%	34.400	30.611	88,98%
7514 - Manutenção de escolas - educação básica - SDR - Videira								
MANUTENÇÃO DE ESCOLA - EDUCAÇÃO BÁSICA - SDR - VIDEIRA	AT	Andamento	unidade	21,00	100,00%	149.001	216.256	145,14%
79001 - Secretaria de Estado de Desenvolvimento Regional - Caçador						**2.719.376**	**1.930.508**	**70,99%**
12658 - Inclusão social e melhoria dos índices de desempenho educacional-IDS/IDH								
Programa de inclusão social e melhoria de indices de desenvolvimento social- IDS-Educação	AT	Andamento	município	3,00	0,00%	654.000	138.875	21,23%
7534 - Capacitação de profissionais da educação básica - SDR - Caçador								
capacitação de professores	AT	Andamento	unidade	1,00	0,00%	37.952	4.183	11,02%
7826 - Construção, ampliação e reforma de escolas - SDR - Caçador								
PARA ATENDER OS LAUDOS DOS BOMBEIROS	PR	Andamento	unidade	1,00	0,00%	170.000	155.318	91,36%
Reform. Emer. do muro da Escola de Educação Básica Prof. Domingos da Costa de Caçador	PR	Andamento	unidade	1,00	0,00%	128.008	117.678	91,93%
8062 - Transporte escolar - educação básica - SDR - Caçador								
Transporte Escolar	AT	Andamento	aluno	1,00	0,00%	1.287.816	1.296.808	100,70%
8114 - Manutenção de escolas - educação básica - SDR - Caçador								
Manutenção de escolas da SDR - Caçador	AT	Andamento	aluno	1,00	0,00%	441.600	217.645	49,29%

Unidade Orçamentária / Subação / Bem ou Serviço	Tipo	Execução Física				Execução Financeira em R$		
		Situação	Unidade	Previsto	Executado - %	Previsto.	Realizado-2014	Índice-R$
80001 - Secretaria de Estado de Desenvolvimento Regional - Curitibanos						**1.276.302**	**1.215.241**	**95,22%**
11490 - Construção, ampliação ou reforma de unidades escolares - rede física - educação básica								
Reforma nas unidades escolares da SDR Curitibanos	PR	Andamento	unidade	3,00	50,00%	105.000	104.399	99,43%
1640 - Construção, ampliação e reforma de escolas - SDR - Curitibanos								
PARA ATENDER OS LAUDOS DOS BOMBEIROS	PR	Andamento	unidade	1,00	48,00%	100.000	99.956	99,96%
7113 - Apoio financeiro aos municípios - SED								
Aquisição de um kit professor digital, para o município de Ponte Alta do Norte	AT	Andamento	município	1,00	0,00%	30.000	29.997	99,99%
7556 - Capacitação de profissionais da educação básica - SDR - Curitibanos								
CAPACITAÇÃO PARA PROFISSIONAIS DA EDUCAÇÃO BÁSICA DA SDR 11	AT	Andamento	unidade	20,00	0,00%	400	14.750	3687,50%
8099 - Transporte escolar - educação básica - SDR - Curitibanos								
Fornecimento de Transporte Escolar Para os Alunos da Rede Pública Estadual - Curitibanos	AT	Andamento	aluno	974,00	89,01%	667.130	667.130	100,00%
8126 - Manutenção de escolas - educação básica - SDR - Curitibanos								
MANUTENÇÃO DE ESCOLAS - EDUCAÇÃO BÁSICA - SDR CURITIBANOS	AT	Andamento	unidade	14,00	0,00%	373.772	299.009	80,00%
81001 - Secretaria de Estado de Desenvolvimento Regional - Rio do Sul						**3.258.197**	**3.034.911**	**93,15%**
7113 - Apoio financeiro aos municípios - SED								
Reforma da Escola de Educação Básica Eignolf Bell de Trombudo Central	AT	Andamento	município	1,00	0,00%	12.000	11.610	96,75%
7812 - Construção, ampliação e reforma de escolas - SDR - Rio do Sul								
CONSTRUÇÃO AMPLIAÇÃO, REFORMA E ADAPTAÇÃO DE ESCOLAS DA REGIÃO	PR	Andamento	unidade	1,00	100,00%	60.000	59.556	99,26%
Obra na Escola de Educação Básica São João, munípio de Agrolândia, SDR de Rio do Sul	PR	Andamento	unidade	1,00	38,00%	493.232	473.765	96,05%
Obra na Escola de Educação Básica Prof. Frederico Navarro, mun. de Rio do Sul	PR	Andamento	unidade	1,00	100,00%	146.444	146.444	100,00%
Obra na Escola de Educação Básica Tereza Cristina, mun. de Laurentino	PR	Andamento	unidade	1,00	100,00%	147.444	147.444	100,00%
Reforma parcial na Escola de Educação Básica Adolfo Boving de Tronbudo Central	PR	Andamento	unidade	1,00	53,00%	293.277	271.191	92,47%
7899 - Capacitação de profissionais da educação básica - SDR - Rio do Sul								
capacitação de profissionais na área de educação básica	AT	Andamento	unidade	359,00	330,36%	35.100	26.730	76,15%
8130 - Manutenção de escolas - educação básica - SDR - Rio do Sul								
Manutenção de escolas	AT	Andamento	unidade	18,00	44,44%	414.090	246.128	59,44%
8148 - Transporte escolar - educação básica - SDR - Rio do Sul								
Transporte Escolar Edecação Básica SDR Rio do Sul.	AT	Andamento	aluno	3.467,00	100,00%	1.656.610	1.652.042	99,72%
82001 - Secretaria de Estado de Desenvolvimento Regional - Ituporanga						**3.425.303**	**3.220.730**	**94,03%**
11562 - Serviços administrativos - educação básica - SED								
Aluguel EEB Frei Manoel Philippi SDR Ituporanga	AT	Andamento	unidade	1,00	0,00%	25.000	8.167	32,67%
7113 - Apoio financeiro aos municípios - SED								
Readequação de espaço para abrigar os alunos da EBB Frei Manoel Philippi de Ituporanga	AT	Andamento	município	1,00	0,00%	150.000	150.000	100,00%
7795 - Construção, ampliação e reforma de escolas - SDR - Ituporanga								
AQUISIÇÃODE BENS E SERVIÇOS EMERGENCIAIS - LAUDO DOS BOMBEIROS	PR	Andamento	unidade	1,00	0,00%	40.000	40.000	100,00%

Unidade Orçamentária / Subação / Bem ou Serviço	Tipo	Execução Física				Execução Financeira em R$		
		Situação	Unidade	Previsto	Executado - %	Previsto.	Realizado-2014	Índice-R$
Elab. Anteprojetos das Escolas de Educação Básica Silva Jardim e Aleixo Dellagiustina	PR	Andamento	unidade	2,00	0,00%	50.914	39.342	77,27%
Obra na Escola de Educação Básica Frederico Rolla, mun. de Atalanta	PR	Concluído	unidade	1,00	100,00%	68.476	67.766	98,96%
7852 - Capacitação de profissionais da educação básica - SDR - Ituporanga								
CAPACITAÇÃO DE PROFISSIONAIS DA EDUCAÇÃO BÁSICA - SDR ITUPORANGA	AT	Andamento	unidade	307,00	0,00%	59.994	6.380	10,63%
8106 - Manutenção de escolas - educação básica - SDR - Ituporanga								
MANUTENÇÃO DAS ESCOLAS - EDUCAÇÃO BASICA - SDR - ITUPORANGA	AT	Andamento	unidade	17,00	0,00%	353.720	344.775	97,47%
8121 - Transporte escolar - educação básica - SDR - Ituporanga								
TRANSPORTE ESCOLAR - EDUCAÇÃO BÁSICA - SDR ITUPORAGA	AT	Andamento	aluno	4.411,00	0,00%	2.677.200	2.564.300	95,78%
83001 - Secretaria de Estado de Desenvolvimento Regional - Ibirama						**5.763.203**	**6.603.156**	**114,57%**
11240 - Capacitação de profissionais da educação básica - SDR - Ibirama								
CAPACITAÇÃO DE PROFISSIONAIS DA EDUCAÇÃO BÁSICA DA SDR - IBIRAMA	AT	Andamento	unidade	580,00	28,10%	36.291	12.537	34,54%
11490 - Construção, ampliação ou reforma de unidades escolares - rede física - educação básica								
Ampliação e reforma da Escola de Educação Básica Eliseu Guilherme, mun. Ibirama SDR 14	PR	Andamento	unidade	1,00	87,00%	2.020.222	2.538.345	125,65%
Aquisição de parque infantil para a Escola de Educação Básica Walmor Ribeiro	PR	Concluído	unidade	1,00	100,00%	10.000	8.300	83,00%
Obra na Escola de Educação Básica Orlando Bertolli, mun. Presidente Getúlio	PR	Concluído	unidade	1,00	100,00%	109.887	109.887	100,00%
11566 - Reaparelhamento das unidades escolares - educação básica								
Aquisição equipamentos Fancara	AT	Concluído	unidade	1,00	100,00%	8.000	7.997	99,96%
7113 - Apoio financeiro aos municípios - SED								
Aquisição de comp. para a Biblioteca Municipal de Presidente Getúlio, SDR de Ibirama	AT	Concluído	município	1,00	100,00%	20.000	20.000	100,00%
Aquisição de material didático para a Sec. Mun. Educação mun. de Vitor Meireles	AT	Concluído	município	1,00	5000000,00%	50.000	50.000	100,00%
7750 - Construção, ampliação e reforma de escolas - SDR - Ibirama								
Ampliação e reforma do Ginasio de Esportes da EEB Eliseu Guilherme	PR	Andamento	unidade	1,00	75,00%	218.889	218.889	100,00%
Elaboração Projetos p/EIEB Laklano-José Boiteux	PR	Andamento	unidade	1,00	50,00%	45.262	44.837	99,06%
Obra na Escola de Educação Básica Cecília AX, mun. Presidente Getúlio	PR	Concluído	unidade	1,00	100,00%	17.223	12.556	72,90%
Obra na Escola de Educação Básica Walter Buss, mun. Presidente Getúlio	PR	Concluído	unidade	1,00	100,00%	63.879	63.879	100,00%
Recuperação piso Ginasio Esportes na EEB Gertrud Aichinger-Ibirama	PR	Andamento	unidade	1,00	44,00%	116.743	106.262	91,02%
Reforma nas EEBs Regente Jeijó, Cecília B.H Cardoso em Lontras e Lindo Sargan em Dona Ema	PR	Concluído	unidade	3,00	100,00%	74.746	74.747	100,00%
Serviço emergencial para atender exigências do Corpo de Bombeiros - SDR Ibirama	PR	Concluído	unidade	3,00	100,00%	30.000	29.746	99,15%
8110 - Transporte escolar - educação básica - SDR - Ibirama								
TRANSPORTE ESCOLAR EDUCAÇÃO BÁSICA	AT	Andamento	aluno	4.989,00	95,51%	2.592.260	3.043.840	117,42%
8260 - Manutenção de escolas - educação básica - SDR - Ibirama								
AQUISIÇÃO DE MATERIAL DE HIGIENE E LIMPEZA	AT	Andamento	aluno	8.311,00	100,00%	7.386	7.386	100,00%
AQUISIÇÃO DE PEÇAS E ACESSÓRIOS DE COMPUTADOR PARA A 14ª SDR	AT	Andamento	unidade	8.367,00	74,02%	6.445	6.193	96,09%
Manutenção das Escolas de Educação Básica da SDR de Ibirama.	AT	Andamento	aluno	8.893,00	2803,14%	335.971	247.757	73,74%
84001 - Secretaria de Estado de Desenvolvimento Regional - Blumenau						**7.928.789**	**7.309.092**	**92,18%**

Unidade Orçamentária / Subação / Bem ou Serviço	Tipo	Execução Física				Execução Financeira em R$		
		Situação	Unidade	Previsto	Executado - %	Previsto.	Realizado-2014	Índice-R$
11490 - Construção, ampliação ou reforma de unidades escolares - rede física - educação básica								
Aditivo da obra na Escola de Educação Básica Carlos Techentin de Blumenau	PR	Andamento	unidade	1,00	0,00%	1.421.263	1.264.197	88,95%
Contratação empresa p/realização serviços p/estudo de impacto de visinhança-SDR Blumenau	PR	Andamento	unidade	1,00	0,00%	66.000	66.000	100,00%
Reforma emergencial da Escola de Educação Basica José Vieira Corte de Blumenau, SDR	PR	Andamento	unidade	1,00	0,00%	16.189	14.700	90,80%
11567 - Transporte escolar - educação básica - SED								
Complementação para pagamento do transporde escolar.	AT	Andamento	aluno	1,00	0,00%	282.031	283.451	100,50%
1266 - Transporte escolar - educação básica - SDR - Blumenau								
Fornecimento de Transporte Escolar para Alunos da Rede Pública Estadual - Região Blumenau	AT	Andamento	aluno	4.419,00	100,00%	2.519.000	2.254.828	89,51%
7113 - Apoio financeiro aos municípios - SED								
Obra na EBM Lauro Muller e EBM Quintino Bocaiva, município de Blumenau	AT	Andamento	município	1,00	0,00%	1.300.000	1.300.000	100,00%
7831 - Construção, ampliação e reforma de escolas - SDR - Blumenau								
Elaboração de Ante Projeto. Obras do PACTO - SDR de Blumenau	PR	Concluído	unidade	1,00	100,00%	149.725	147.055	98,22%
Obra EEB Emilio Baumgart, SDR Blumenau	PR	Andamento	unidade	1,00	0,00%	193.000	191.605	99,28%
Obra EEB Jonas Neves SDR Blumenau	PR	Andamento	unidade	1,00	0,00%	300.000	300.000	100,00%
Obra na Escola de Educação Básica Hercílio Deeke, município de Blumenau	PR	Concluído	unidade	1,00	100,00%	2.720	2.720	100,00%
PARA ATENDER OS LAUDOS DOS BOMBEIROS	PR	Andamento	unidade	1,00	0,00%	240.000	175.192	73,00%
Refor. Emer. do telhado da Escola de Educação Básica João Gaya de Luis Alves	PR	Andamento	unidade	1,00	100,00%	149.007	149.007	100,00%
Reforma da Escola de Educação Basica Chitoph Augenstein, SDR de Blumenau	PR	Andamento	unidade	1,00	0,00%	220.622	175.863	79,71%
Reforma da Escola de Educação Basica Lothar Kriec, SDR de Blumenau	PR	Andamento	unidade	1,00	0,00%	171.563	116.852	68,11%
Reforma da rede elétrica da Escola de Educação Basica Hermann Hamann, SDR de Blumenau	PR	Andamento	unidade	1,00	0,00%	46.000	46.000	100,00%
Reforma do CEDUP Hermann Hering - Blumenau	PR	Andamento	unidade	1,00	0,00%	70.986	64.943	91,49%
Reforma do muro EEB Hercilio Deeke, Blumenau	PR	Andamento	unidade	1,00	69,00%	187.500	187.500	100,00%
Reforma emergencial na Escola de Educação Básica Julia Lopes Almeida, SDR de Blumenau	PR	Andamento	unidade	1,00	0,00%	146.184	122.181	83,58%
Reforma/Ampliação na Escola de Educação Básica Marcos Konder de Ilhota, SDR de Blumenau	PR	Andamento	unidade	1,00	9,00%	447.000	447.000	100,00%
85001 - Secretaria de Estado de Desenvolvimento Regional - Brusque						**4.357.011**	**4.306.188**	**98,83%**
7985 - Capacitação de profissionais da educação básica - SDR - Brusque								
Capacitar os profissionais da Educação Básica da Região de Brusque	AT	Andamento	unidade	622,00	11,41%	59.994	7.923	13,21%
Fornecimento de alimentação encapacitaçoes realizadas pela GERED Brusque.	AT	Andamento	unidade	1,00	100,00%	722	2.009	278,29%
8060 - Transporte escolar - educação básica - SDR - Brusque								
Transporte Escolar de alunos -Educaçao basica - SDR - Brusque	AT	Andamento	aluno	5.987,00	100,00%	2.748.717	2.748.717	100,00%
8387 - Construção, ampliação e reforma de escolas - SDR - Brusque								
Manutenção da EEB Prof. Minervina Laus	PR	Andamento	unidade	1,00	0,00%	78.426	78.426	100,00%

Unidade Orçamentária / Subação / Bem ou Serviço	Tipo	Execução Física				Execução Financeira em R$		
		Situação	Unidade	Previsto	Executado - %	Previsto.	Realizado-2014	Índice-R$
Melhoria rede eletrica e pequenos reparos EEB Bartolomeu da Silva	PR	Andamento	unidade	1,00	0,00%	59.963	59.963	100,00%
Obra EEB Alexandre Ternes Filho-SDR Brusque	PR	Andamento	unidade	1,00	0,00%	130.942	130.942	100,00%
Obra EEB Dom João Becker, SDR Brusque	PR	Andamento	unidade	1,00	0,00%	147.682	147.682	100,00%
Obra na Escola de Educação Básica Manoel Vicente Gomes, mun. de Major Gercino	PR	Andamento	unidade	1,00	0,00%	149.143	149.143	100,00%
Obra na Escola de Educação Básica Lídia Leal Gomes, mun. São João Batista	PR	Andamento	unidade	1,00	0,00%	143.101	143.101	100,00%
Obra na Escola de Educação Básica Prof. Tercílio Bastos no município de Major Gercino	PR	Concluído	unidade	1,00	50,00%	300.250	300.250	100,00%
Obra na Escola de Educação Básica Santa Terezinha, mun. Brusque	PR	Andamento	unidade	1,00	0,00%	408.071	408.071	100,00%
PARA ATENDER OS LAUDOS DOS BOMBEIROS	PR	Concluído	unidade	1,00	35,00%	130.000	129.961	99,97%
86001 - Secretaria de Estado de Desenvolvimento Regional - Itajaí						**8.129.675**	**7.930.104**	**97,55%**
11490 - Construção, ampliação ou reforma de unidades escolares - rede física - educação básica								
Complementaço da OE 0031	PR	Andamento	unidade	1,00	0,00%	14.586	14.586	100,00%
Contratação de emp. espec. para diag. e emissão de laudo da estrut. da EEB Carlos Fantini	PR	Concluído	unidade	1,00	0,00%	19.200	45.369	236,30%
Elaboração de ante projetos de engenharia - SDR Itajaí	PR	Concluído	unidade	1,00	100,00%	118.500	118.500	100,00%
Reforma da Escola de Educação Basica Maria Terezinha Garcia, SDR de Itajaí	PR	Andamento	unidade	1,00	0,00%	200.000	200.000	100,00%
REFORMA EEB São Jose SDR Itajai	PR	Andamento	unidade	1,00	100,00%	54.083	54.065	99,97%
Reparos emergenciais EEB Olegario Bernardes	PR	Andamento	unidade	1,00	0,00%	640.012	585.929	91,55%
422 - Transporte escolar - educação básica - SDR - Itajaí								
Transporte Escolar para os alunos da rede pública Estadual - Região Itajaí	AT	Andamento	aluno	4.908,00	100,00%	2.426.350	2.438.928	100,52%
7769 - Construção, ampliação e reforma de escolas - SDR - Itajaí								
Execução de reforma emergencial na EEB Irene Romão,Navegantes/Itajai	PR	Andamento	unidade	1,00	78,00%	389.962	375.376	96,26%
Execução de reforma emergencial na EEB XV de Junho, Itajai	PR	Andamento	unidade	1,00	0,00%	484.652	484.652	100,00%
Obra na Escola de Educação Básica Laureano Pacheco, mun. Balneário Camboriú	PR	Andamento	unidade	1,00	32,00%	343.868	335.281	97,50%
Obra na Escola de Educação Básica Maria Tereza Garcia, mun. Balneário Camboriú	PR	Concluído	unidade	1,00	100,00%	70.875	70.875	100,00%
Obra na Escola de Educação Básica Nilton Kucker, município de Itajaí	PR	Concluído	unidade	1,00	100,00%	5.198	5.198	100,00%
Obra na Escola de Educação Básica Presidente João Goulart, mun. Balneário Camboriú	PR	Andamento	unidade	1,00	60,00%	421.508	405.326	96,16%
Obra na Escola de Educação Básica Ruizélio Cabral, mun. Balneário Camboriú	PR	Andamento	unidade	1,00	90,00%	120.595	120.595	100,00%
PARA ATENDER OS LAUDOS DOS BOMBEIROS	PR	Concluído	unidade	1,00	100,00%	330.000	329.970	99,99%
Reforma emergencial da EEB Francisca Alves Gevaerd - Balneario Camburiu	PR	Andamento	unidade	1,00	0,00%	113.260	113.160	99,91%
Reforma emergencial da EEB Leopoldo José Guerreiro - Bombinhas	PR	Andamento	unidade	1,00	0,00%	250.000	250.000	100,00%
Reparos emergenciais EEB Edith Prates Gonçalves- SDR Itajaí	PR	Andamento	unidade	1,00	0,00%	309.987	309.987	100,00%
7920 - Manutenção de escolas - educação básica - SDR - Itajaí								
Manutenção de escolas - educação básica - SDR - Itajaí	AT	Andamento	unidade	42,00	0,00%	1.107.698	1.176.813	106,24%
Reforma Emergencial na EEB Leopoldo José Guerreiro	AT	Andamento	aluno	359,00	0,00%	342.357	339.064	99,04%
Reforma Emergencial na EEB Paulina Gaya	AT	Andamento	unidade	1,00	0,00%	253.693	49.965	19,70%
Reforma Emergencial na EEB São José em Navegantes	AT	Andamento	unidade	1,00	100,00%	53.295	53.292	99,99%

Unidade Orçamentária / Subação / Bem ou Serviço	Tipo	Execução Física				Execução Financeira em R$		
		Situação	Unidade	Previsto	Executado - %	Previsto.	Realizado-2014	Índice-R$
7990 - Capacitação de profissionais da educação básica - SDR - Itajaí								
Capacitação de profissionais da Educação Básica - SDR Itajaí	AT	Andamento	unidade	1.880,00	0,00%	59.994	53.170	88,63%
87001 - Secretaria de Estado de Desenvolvimento Regional - Grande Florianópolis						**18.326.345**	**15.564.481**	**84,93%**
11490 - Construção, ampliação ou reforma de unidades escolares - rede física - educação básica								
Ampliação e reforma da Escola de Educação Básica América Dutra Machado, mun. Fpolis SDR 18	PR	Andamento	unidade	1,00	79,00%	1.053.989	982.389	93,21%
Ampliação e Reforma da Escola de Educação Básica Laula Lima em Florianópolis	PR	Andamento	unidade	1,00	37,00%	1.238.926	673.033	54,32%
Obra EIEF PERÁ RUPÁ- SDR Grande Fpolis	PR	Andamento	unidade	1,00	38,00%	246.237	111.766	45,39%
Obra na Escola de Educação Básica Presidente Roosevelt, mun. de Florianópolis/SDR18	PR	Andamento	unidade	1,00	67,00%	52.449	52.449	100,00%
Obra na Escola de Educação Básica Aníbal Nunes Pires, município de Florianópolis	PR	Concluído	unidade	1,00	100,00%	49.833	49.833	100,00%
Obra na Escola de Educação Básica Deise Werner Salles, município de Florianópolis	PR	Concluído	unidade	1,00	100,00%	132.498	132.498	100,00%
Para Conclusão da Escola Jovem Sul da Ilha	PR	Andamento	unidade	1,00	0,00%	214.734	316.064	147,19%
Perventivo de incêndio na Escola de Educação Básica Idelfonso Linhares SDR 18	PR	Andamento	unidade	1,00	0,00%	9.035	8.867	98,15%
Reforma da cobertura da Escola de Educação Basica Henrique Stefano Koerich SDR18	PR	Andamento	unidade	1,00	0,00%	144.195	31.358	21,75%
Reforma da cobertura e recreio coberto da Escola de Educação Basica Porto Rio Tavares	PR	Andamento	unidade	1,00	0,00%	33.560	33.415	99,57%
Reforma parcial da Escola de Educação Basica Prefeito Avelino Muller	PR	Andamento	unidade	1,00	0,00%	147.674	47.448	32,13%
Reforma de duas salas da Escola de Educação Basica Laurita Dutra de Souza	PR	Andamento	unidade	1,00	0,00%	146.665	46.535	31,73%
Reforma geral do ginásio de esportes na EEB Nereu Ramos	PR	Andamento	unidade	1,00	0,00%	629.757	127.489	20,24%
Reforma geral na EEB Dom Jaime de Barros Câmara	PR	Concluído	unidade	1,00	0,00%	1.287.457	986.237	76,60%
Reforma/Ampliação - Escola de Educação Básica Alexandre S. Godinho - SDR Grande Fpolis	PR	Concluído	unidade	1,00	100,00%	37.491	37.491	100,00%
Reforma/Ampliação - Escola de Educação Básica Anísio V. de Freitas - SDR Grande Fpolis	PR	Concluído	unidade	1,00	100,00%	338.183	338.183	100,00%
Reforma/Ampliação - Escola de Educação Básica Cecília Rosa Lopes- SDR Grande Fpolis	PR	Concluído	unidade	1,00	100,00%	35.296	35.296	100,00%
Reforma/Ampliação - Escola de Educação Básica Dom Jaime de B. Câmara - SDR Grande Fpolis	PR	Concluído	unidade	1,00	100,00%	21.396	21.396	100,00%
Reforma/Ampliação - Escola de Educação Básica Getúlio Vargas - SDR Grande Fpolis	PR	Concluído	unidade	1,00	100,00%	44.109	44.109	100,00%
Reforma/Ampliação - Escola de Educação Básica Laércio C. de Andrade - SDR Grande Fpolis	PR	Concluído	unidade	1,00	100,00%	24.385	24.385	100,00%
Reforma/Ampliação - Escola de Educação Básica Nereu Ramos - SDR Grande Fpolis	PR	Concluído	unidade	1,00	100,00%	22.496	22.496	100,00%
Reforma/Ampliação - Escola de Educação Básica Rosinha Campos - SDR Grande Fpolis	PR	Concluído	unidade	1,00	100,00%	43.320	43.320	100,00%
Reforma/Ampliação - Escola de Educação Básica Tenente Almachio - SDR Grande Fpolis	PR	Concluído	unidade	1,00	99,00%	52.016	50.844	97,75%
Reforma/Ampliação - Escola de Educação Básica Venceslau Bueno - Palhoça	PR	Andamento	unidade	1,00	94,00%	907.117	1.055.251	116,33%
Reforma/Ampliação - Escola de Educação Básica Wanderlei Júnior - SDR Grande Fpolis	PR	Concluído	unidade	1,00	100,00%	16.100	16.100	100,00%
Saldo da obra da Escola de Educação Básica Anísio Vicente de Freitas de Florianópolis	PR	Concluído	unidade	1,00	100,00%	28.069	28.069	100,00%
2559 - Construção, ampliação e reforma de escolas - SDR - Grande Florianópolis								
Obra EEB Joao Gonçalves Pinheiro, Fpolis	PR	Concluído	unidade	1,00	100,00%	56.478	56.268	99,63%
Obra EEB JUREMA CAVALLAZZI- SDR Grande Fpolis	PR	Concluído	unidade	1,00	100,00%	212.736	212.736	100,00%

Unidade Orçamentária / Subação / Bem ou Serviço	Tipo	Execução Física				Execução Financeira em R$		
		Situação	Unidade	Previsto	Executado - %	Previsto.	Realizado-2014	Índice-R$
Obra EIEF Taguató- SDR Grande Fpolis	PR	Andamento	unidade	1,00	13,00%	247.232	108.935	44,06%
Obra na Escola de Educação Básica Jorn. Jairo Callado, mun. de Florianópolis, SDR 18	PR	Concluído	unidade	1,00	100,00%	122.559	122.559	100,00%
Obra na Escola de Educação Básica Prof. Valdete Luci M. Porto, mun. de São José, SDR 18	PR	Concluído	unidade	1,00	100,00%	42.901	42.901	100,00%
Obra na Escola de Educação Básica Wanderlei Junior, mun. de São José, SDR 18	PR	Concluído	unidade	1,00	100,00%	46.233	46.223	99,98%
Obra na Escola de Educação Básica Hilda Teodoro Vieira, município de Florianópolis	PR	Concluído	unidade	1,00	100,00%	49.468	49.468	100,00%
Obra na Escola de Educação Básica João Silveira, município de Palhoça	PR	Concluído	unidade	1,00	100,00%	26.475	26.475	100,00%
Obra na Escola de Educação Básica José Matias Zimermmann, município de São José	PR	Concluído	unidade	1,00	100,00%	16.984	16.984	100,00%
Obra na Escola de Educação Básica Marilda Lenia Araújo, município de Rancho Queimado	PR	Concluído	unidade	1,00	100,00%	50.479	50.478	100,00%
Obra na Escola de Educação Básica Rosa Torres de Miranda, município de Florianópolis	PR	Concluído	unidade	1,00	100,00%	20.501	20.501	100,00%
Obra na Escola de Educação Básica Vicente Silveira, município de Palhoça	PR	Concluído	unidade	1,00	100,00%	430.607	430.607	100,00%
Obras nas Escola Jovem Sul da Ilha, município de Florianópolis	PR	Andamento	unidade	1,00	99,00%	919.508	919.508	100,00%
PARA ATENDER OS LAUDOS DOS BOMBEIROS	PR	Concluído	unidade	1,00	100,00%	370.000	368.978	99,72%
Reforma parcial e emergencial na Escola de Educação Básica Simão José Ress de Fpolis	PR	Andamento	unidade	1,00	91,00%	528.945	577.167	109,12%
7113 - Apoio financeiro aos municípios - SED								
Reforma integral da Creche Acesa mun. Santo Amaro da Imperatriz SDR Grande Fpolis	AT	Andamento	município	1,00	0,00%	169.000	168.976	99,99%
8105 - Transporte escolar - educação básica - SDR - Grande Florianópolis								
FORNECIMENTO DE TRANSPORTE ESCOLAR PARA OS ALUNOS DA REDE PÚBLICA ESTADUAL-GRANDE FPOLIS	AT	Andamento	aluno	9.218,00	100,00%	5.441.578	5.312.138	97,62%
8402 - Manutenção de escolas - educação básica - SDR - Grande Florianópolis								
MANUTENÇÃO DE ESCOLAS DA EDUCAÇÃO BÁSICA DA SDR DA GRANDE FLORIANÓPOLIS	AT	Andamento	unidade	116,00	100,00%	2.617.673	1.717.255	65,60%
88001 - Secretaria de Estado de Desenvolvimento Regional - Laguna						**6.803.532**	**6.445.926**	**94,74%**
11490 - Construção, ampliação ou reforma de unidades escolares - rede física - educação básica								
Elaboração de Projeto para reforma da Escola de Edudação Básica Saul Ulysséia de Laguna.	PR	Andamento	unidade	1,00	0,00%	77.129	77.129	100,00%
Exec. de Projeto de reforma na Escola de Educação básica Almirante Lamego/SDR de Laguna	PR	Andamento	unidade	1,00	0,00%	120.103	120.103	100,00%
Obra na Escola de Educação Básica Prof. Gracinda A. Machado de Imbituba, SDR de Laguna	PR	Andamento	unidade	1,00	0,00%	144.265	137.303	95,17%
Rec. de área incendiada e reforma geral da EEB André Antonio de Souza	PR	Andamento	unidade	1,00	22,00%	616.034	54.016	8,77%
2404 - Construção, ampliação e reforma de escolas - SDR - Laguna								
Obra EEF Santa Marta-SDR Laguna	PR	Andamento	unidade	1,00	71,00%	843.740	843.740	100,00%
Obra na Escola de Educação Básica Comendador Rocha, mun. de Laguna, SDR de Laguna	PR	Andamento	unidade	1,00	95,00%	730.081	729.981	99,99%
Obra na Escola de Educação Básica Frederico Santos, SDR de Laguna	PR	Andamento	unidade	1,00	0,00%	50.863	50.863	100,00%
Obra na Escola de Educação Básica André A. de Souza, mun. de Imbituba	PR	Concluído	unidade	1,00	100,00%	282.451	282.451	100,00%
PARA ATENDER OS LAUDOS DOS BOMBEIROS	PR	Andamento	unidade	1,00	0,00%	70.000	66.726	95,32%

Unidade Orçamentária / Subação / Bem ou Serviço	Tipo	Execução Física				Execução Financeira em R$		
		Situação	Unidade	Previsto	Executado - %	Previsto.	Realizado-2014	Índice-R$
Reforma emerg. da Escola de Educação Básica Saul Ulysséa, mun. de Laguna, SDR de Laguna	PR	Concluído	unidade	1,00	100,00%	78.415	78.327	99,89%
7113 - Apoio financeiro aos municípios - SED								
Aquisição de ônibus para a Secretaria Municipal de Educação de Garopaba, SDR de Laguna	AT	Andamento	município	1,00	0,00%	150.000	150.000	100,00%
7917 - Capacitação de profissionais da educação básica - SDR - Laguna								
Capacitação de profissionais da Educação Básica SDR- Laguna .	AT	Andamento	unidade	200,00	0,50%	59.000	16.395	27,79%
8103 - Manutenção de escolas - educação básica - SDR - Laguna								
Manutenção das Escolas da Educação Básica - SDR - Laguna	AT	Andamento	unidade	31,00	61,29%	507.882	768.998	151,41%
8132 - Transporte escolar - educação básica - SDR - Laguna								
Fornecimento de transporte escolar para os alunos da rede pública estadual - SDR - Laguna	AT	Andamento	aluno	6.195,00	100,00%	3.073.569	3.069.895	99,88%
89001 - Secretaria de Estado de Desenvolvimento Regional - Tubarão						**11.299.379**	**5.804.728**	**51,37%**
11490 - Construção, ampliação ou reforma de unidades escolares - rede física - educação básica								
Ampliação e reforma da Escola de Educação Básica Campos Verdes, mun. Jaguaruna	PR	Andamento	unidade	1,00	14,00%	3.201.537	690.384	21,56%
Ampliação e reforma da Escola de Educação Básica Gen O. Pinto Veiga, mun. Capivari Baixo	PR	Andamento	unidade	1,00	17,00%	3.388.096	1.033.097	30,49%
7292 - Construção, ampliação e reforma de escolas - SDR - Tubarão								
Construção da cobertura da E.E.B. Alice Júlia Teixeira no município de Sangão/SC	PR	Andamento	unidade	1,00	20,00%	295.000	295.000	100,00%
Obras de prevenção, manutenção e segurança nas unidades escolares competência SDR Tubarão.	PR	Concluído	unidade	1,00	0,00%	140.000	359.963	257,12%
Substituição da cobertura da E.E.B. Jose Botega no município de Tubarão/SC	PR	Andamento	unidade	1,00	10,00%	136.983	136.978	100,00%
7303 - Capacitação de profissionais da educação básica - SDR - Tubarão								
Capacitação de Profissionais da Educação na região de Tubarão/SC	AT	Andamento	unidade	684,00	38,89%	53.000	52.333	98,74%
7346 - Transporte escolar - educação básica - SDR - Tubarão								
Transporte Escolar das regiões de abrangência da SDR de Tubarão	AT	Andamento	aluno	5.716,00	100,00%	3.084.946	3.044.043	98,67%
7382 - Manutenção de escolas - educação básica - SDR - Tubarão								
Construção e Reforma da EEB Tereza Martins de Brito	AT	Concluído	aluno	523,00	19,12%	7.708	7.708	100,00%
Escola Reformada do Centro de Educação do Diomício Freitas - Cedup	AT	Andamento	unidade	800,00	6,25%	78.441	78.434	99,99%
Manutenção de Unidades Escolares Pertencentes a SDR Tubarão	AT	Andamento	aluno	3.000,00	486,68%	861.439	54.559	6,33%
Obras de prevenção, manutenção e segurança na E.E.B. Imaculado Coração de Maria	AT	Concluído	aluno	300,00	33,33%	8.578	8.577	100,00%
Obras de prevenção, manutenção e segurança na E.E.M. Dite Freitas.	AT	Concluído	aluno	1.300,00	7,69%	10.964	10.964	100,00%
Obras de prevenção, manutenção e segurança no Centrode Educação de Joves e Adultos-CEJA	AT	Concluído	aluno	600,00	16,67%	7.780	7.780	100,00%
Reforma e Construçã da EEB Fernando Walter do Município de Tubarão	AT	Andamento	aluno	100,00	100,00%	12.035	12.035	100,00%
Refotma e Construção na EEB Bertoldo Zimmermann	AT	Concluído	aluno	105,00	95,24%	12.874	12.874	100,00%
90001 - Secretaria de Estado de Desenvolvimento Regional - Criciúma						**10.428.432**	**9.639.957**	**92,44%**
11490 - Construção, ampliação ou reforma de unidades escolares - rede física - educação								

Unidade Orçamentária / Subação / Bem ou Serviço	Tipo	Execução Física				Execução Financeira em R$		
		Situação	Unidade	Previsto	Executado - %	Previsto.	Realizado-2014	Índice-R$
básica								
Antecipação de medição da EEB Irmã Edviges	PR	Andamento	unidade	1,00	81,00%	636.329	702.323	110,37%
Reforma da Escola de Educação Basica Coelho Neto de Criciúma, SDR de Criciúma	PR	Andamento	unidade	1,00	0,00%	288.473	87.706	30,40%
Reforma emergencial da Escola de Educação Basica São Cristóvão de Criciuma	PR	Concluído	unidade	1,00	100,00%	44.774	43.426	96,99%
Reforma e projeto de incêndio da Escola de Ensino Fundamentla Alaíde Tabalipa de Içara	PR	Andamento	unidade	1,00	77,00%	260.242	234.170	89,98%
Reforma Parcial da EEB PROF PE SCHULER	PR	Concluído	unidade	1,00	36,00%	430.903	227.798	52,87%
Reforma parcial da EEB Rubens de Arruda Ramos	PR	Concluído	unidade	1,00	0,00%	116.315	56.578	48,64%
11567 - Transporte escolar - educação básica - SED								
Complementação para pagamento do transporde escolar.	AT	Concluído	aluno	1,00	100,00%	247.249	247.249	100,00%
7113 - Apoio financeiro aos municípios - SED								
Aquisição de 20comp. para a Escola Municipal Lydio de Brida	AT	Andamento	município	1,00	0,00%	22.500	22.500	100,00%
Aquisição de brinquedos e equipamentos para a área educacional, mun. de Orleans	AT	Andamento	município	1,00	0,00%	20.000	20.000	100,00%
Aquisição de uma van para transporte escolar para o mun. de Urussanga, SDR de Criciúma	AT	Andamento	município	1,00	0,00%	60.000	60.000	100,00%
Celebração de convenio com a Prefeitura de Forquilhinha	AT	Andamento	município	1,00	0,00%	200.010	200.010	100,00%
7845 - Capacitação de profissionais da educação básica - SDR - Criciúma								
Capacitação para formação continuada para a educação básica - região Criciuma	AT	Andamento	unidade	800,00	241,25%	73.100	219.017	299,61%
7960 - Manutenção de escolas - educação básica - SDR - Criciúma								
Manutenção de escolas - Educação básica - SDR-Criciúma	AT	Andamento	unidade	61,00	101,64%	1.304.140	1.126.207	86,36%
8095 - Transporte escolar - educação básica - SDR - Criciúma								
Fornecimento de transporte escolar para os alunos da rede púb. estadual-região Criciúma	AT	Andamento	aluno	11.170,00	100,00%	5.596.991	5.350.142	95,59%
8362 - Construção, ampliação e reforma de escolas - SDR - Criciúma								
Construção de Muro na Escola de Ensino Fundamental Gervásio T. Fernandes de Içara	PR	Concluído	unidade	1,00	100,00%	80.641	80.641	100,00%
Construção de uma sala de aula na Escola de Educação Básica Ignácio Stakowski de Içara	PR	Concluído	unidade	1,00	100,00%	74.499	74.499	100,00%
Obra EEB Princesa Isabel -SDR Criciuma	PR	Andamento	unidade	1,00	7,00%	161.741	82.904	51,26%
Obra na Escola de Educação Básica Costa Carneiro, município de Orleans	PR	Concluído	unidade	1,00	100,00%	88.805	88.805	100,00%
Obra na Escola de Educação Básica Joaquim Ramos, município de Criciúma	PR	Concluído	unidade	1,00	100,00%	86.722	86.722	100,00%
Preventivo de incêndio na Escola de Educação Básica Vitório Búrigo de Morro da Fumaça	PR	Concluído	unidade	1,00	100,00%	55.652	55.652	100,00%
Refor. Emer. do telhado da Escola de Educação Básica João Dagostin de Criciúma	PR	Concluído	unidade	1,00	100,00%	13.508	13.508	100,00%
Reforma do Ceja de Criciúma, pertencente a SDR de Criciúma	PR	Concluído	unidade	1,00	80,00%	391.089	390.638	99,88%
Reforma/Ampliação na Escola de Educação Básica Antônio Guglielme Sobrinho - SDR Criciuma	PR	Concluído	unidade	1,00	100,00%	24.750	24.750	100,00%
Serviço emergencial para atender exigências do Corpo de Bombeiros - SDR Criciuma	PR	Concluído	unidade	15,00	100,00%	150.000	144.713	96,48%
91001 - Secretaria de Estado de Desenvolvimento Regional - Araranguá						**5.686.238**	**4.449.386**	**78,25%**
11490 - Construção, ampliação ou reforma de unidades escolares - rede física - educação básica								
ADITIVO DO CONTRATO 06/2013 EEB PROF DORALINA CLEZAR DA SILVA	PR	Andamento	unidade	1,00	0,00%	210.997	150.047	71,11%

Unidade Orçamentária / Subação / Bem ou Serviço	Tipo	Execução Física				Execução Financeira em R$		
		Situação	Unidade	Previsto	Executado - %	Previsto.	Realizado-2014	Índice-R$
Elab. de Proj. para reforma da Escola de Edudação Básica PROF. Maria Garcia Pessi	PR	Andamento	unidade	1,00	0,00%	43.817	43.800	99,96%
2481 - Construção, ampliação e reforma de escolas - SDR - Araranguá								
Reforma do Ginásio da Escola de Educação Básica Apolonio Ireno Silva de B. Arroio Silva	PR	Andamento	unidade	1,00	0,00%	236.482	132.024	55,83%
Reforma do Ginásio da Escola de Educação Básica Gov. Irineu Boumhasen de Sombrio	PR	Andamento	unidade	1,00	0,00%	384.003	180.014	46,88%
Reforma da cobertura da Escola de Educação Basica João dos Santos Areão de Sta Rosa do Sul	PR	Andamento	unidade	1,00	0,00%	41.873	41.873	100,00%
Reforma da cobertura da Escola de Educação Basica Protasio Joaquim da Cunha de Sombrio	PR	Andamento	unidade	1,00	0,00%	109.036	109.036	100,00%
Serviço emergencial para atender exigências do Corpo de Bombeiros - SDR Araranguá	PR	Andamento	unidade	8,00	20,00%	80.000	77.862	97,33%
7995 - Capacitação de profissionais da educação básica - SDR - Araranguá								
Capacitação dos Gestores das Unidades Escolares pertencentes a 22 SDR	AT	Andamento	unidade	865,00	0,00%	31.000	28.676	92,50%
Seminário Reginal do Pacto pela Educação	AT	Concluído	unidade	70,00	100,00%	1.000	1.000	100,00%
8051 - Transporte escolar - educação básica - SDR - Araranguá								
Fornecimento de trasporte escolar para alunos da rede publica estadual - região de Ararang	AT	Andamento	aluno	7.103,00	100,00%	3.713.910	3.632.368	97,80%
8274 - Manutenção de escolas - educação básica - SDR - Araranguá								
Manutenção de escolas de educação básica pertencentes a 22 SDR Araranguá	AT	Andamento	unidade	42,00	100,00%	834.120	52.686	6,32%
92001 - Secretaria de Estado de Desenvolvimento Regional - Joinville						**12.976.793**	**14.025.271**	**108,08%**
11490 - Construção, ampliação ou reforma de unidades escolares - rede física - educação básica								
Complementação obra EEB Francisco Eberhardt, SDR Joinville	PR	Andamento	unidade	1,00	0,00%	178.996	178.996	100,00%
Elaboração de Projetos Básicos e Complementares de Engenharia para obras do Pacto	PR	Andamento	unidade	1,00	100,00%	66.257	66.257	100,00%
Obra na Escola de Educação Básica Osvaldo Aranha, município de Joinville	PR	Andamento	unidade	1,00	100,00%	259.329	248.213	95,71%
Obra na Escola de Educação Básica Placido Olimpio de Oliveira, mun. Joinville	PR	Andamento	unidade	1,00	59,00%	822.800	822.800	100,00%
Obra na Escola de Educação Básica Prof. Maria Amim Ghanem, mun. Joinville	PR	Andamento	unidade	1,00	63,00%	771.111	771.111	100,00%
Reforma na Escola de Educação Basica Don Pio de Freitas, SDR de Joinville	PR	Andamento	unidade	1,00	0,00%	334.854	180.000	53,75%
Reforma na Escola de Educação Basica Nereu Ramos de Itapoa, SDR de Joinville	PR	Andamento	unidade	1,00	0,00%	165.947	126.406	76,17%
11557 - Capacitação e formação de gestores educacionais - educação básica								
Curso de formação de prof.s e diretores da SDR de Joinville.	AT	Andamento	unidade	51,00	0,00%	177.999	89.000	50,00%
11562 - Serviços administrativos - educação básica - SED								
Contração de Transporte de Alimentação Escolar/SDR Joinville	AT	Andamento	unidade	1,00	400,00%	33.000	22.260	67,45%
3372 - Construção, ampliação e reforma de escolas - SDR - Joinville								
Adequação nas Unidades Escolares da SDR Jlle/conforme exigência do Corpo de Bombeiros	PR	Andamento	unidade	56,00	0,00%	560.000	513.672	91,73%
Obra EEB Claurenice Vieira Caldeira-SDR Joinville	PR	Andamento	unidade	1,00	0,00%	275.119	199.292	72,44%
Obra na Escola de Educação Básica Elvira F. Passos de São João do Itaperiú SDR Joinville	PR	Andamento	unidade	1,00	100,00%	50.000	50.000	100,00%
Obra na Escola de Educação Básica Osvaldo Aranha, mun. Joinville	PR	Andamento	unidade	1,00	99,00%	759.329	488.165	64,29%
Obra na Escola de Educação Básica Vitor Konder, mun. de São Francisco do Sul, SDR JVE	PR	Andamento	unidade	1,00	42,00%	175.632	175.632	100,00%

Unidade Orçamentária / Subação / Bem ou Serviço	Tipo	Execução Física				Execução Financeira em R$		
		Situação	Unidade	Previsto	Executado - %	Previsto.	Realizado-2014	Índice-R$
Recuperação da quadra de esp. da Escola de Educação Básica Albano Schmidt de Joinville	PR	Andamento	unidade	1,00	0,00%	127.746	141.931	111,10%
Recuperação das instalações hidrossanitárias da Escola de Educação Básica Nair S. Pinheiro	PR	Andamento	unidade	1,00	0,00%	67.800	67.800	100,00%
Reforma da Escola de Educação Basica João Colin, de Joinville, SDR de Joinville	PR	Andamento	unidade	1,00	65,00%	148.008	148.008	100,00%
Reforma cobertura Ginasio de esportes EEB David Pedro Espindola-Joinville	PR	Andamento	unidade	1,00	62,00%	151.507	151.507	100,00%
Reforma/Ampliação na Escola de Educação Básica Engenheiro Annes Gualberto - SDR Joinville	PR	Andamento	unidade	1,00	100,00%	268.109	268.109	100,00%
Reforma/Ampliação na Escola de Educação Básica Francisco Eberhardt - SDR Joinville	PR	Andamento	unidade	1,00	97,00%	46.553	37.006	79,49%
Reforma/Ampliação na Escola de Educação Básica Santa Catarina - SDR Joinville	PR	Concluído	unidade	1,00	100,00%	53.959	53.959	100,00%
Reparos emerg. na Escola de Educação Básica Gustavo Augusto Gonzaga de Joinville	PR	Andamento	unidade	1,00	100,00%	100.816	100.816	100,00%
Reparos emerg. na Escola de Educação Básica Maestro Francisco M. da Silva de Joinville	PR	Andamento	unidade	1,00	100,00%	59.555	59.554	100,00%
Reparos emerg. na Escola de Educação Básica Olavo Bilac mun. de Joinville	PR	Andamento	unidade	1,00	100,00%	119.600	119.600	100,00%
Reparos emerg. na Escola de Educação Básica Ver. Ruth N. Martinez de São Francisco do Sul	PR	Andamento	unidade	1,00	100,00%	138.012	138.012	100,00%
Reparos emergenciais EEB Prof. Alicia Bittencourt Ferreira	PR	Andamento	unidade	1,00	100,00%	37.937	37.937	100,00%
Reparos emergenciais EEB Prof. Juracy Maria Brosig	PR	Andamento	unidade	1,00	100,00%	65.918	65.918	100,00%
Reparos emergenciais na Escola de Educação Basica Governador Celso Ramos de Joinville	PR	Andamento	unidade	1,00	0,00%	48.723	48.723	100,00%
Reparos emergenciais na Escola de Educação Basica Lea Maria Aguiar de Joinville	PR	Andamento	unidade	1,00	0,00%	47.147	25.604	54,31%
3442 - Manutenção de escolas - educação básica - SDR - Joinville								
Manutenção de Esoclas da Educação Básica - SDR Joinville	AT	Andamento	unidade	64,00	100,00%	1.219.920	475.320	38,96%
Reforma da EEB Francisco Eberhardt/ Joinville	AT	Andamento	aluno	254,00	0,00%	93.242	91.033	97,63%
7906 - Capacitação de profissionais da educação básica - SDR - Joinville								
Capacitação de Profissionais da Educação Básica - SDR - Joinville	AT	Andamento	unidade	1.527,00	16,24%	94.850	42.334	44,63%
8128 - Transporte escolar - educação básica - SDR - Joinville								
TRANSPORTE ESCOLAR EDUCAÇÃO BÁSICA - SDR JOINVILLE	AT	Andamento	aluno	10.416,00	100,00%	5.457.019	8.020.296	146,97%
93001 - Secretaria de Estado de Desenvolvimento Regional - Jaraguá do Sul						**4.135.970**	**3.292.635**	**79,61%**
11490 - Construção, ampliação ou reforma de unidades escolares - rede física - educação básica								
Aquisição aparelhos de ar condicionado p/EEB Euclides da Cunha e EEB Holando Marcelino	PR	Andamento	unidade	2,00	100,00%	70.000	69.300	99,00%
7113 - Apoio financeiro aos municípios - SED								
Aquisição de ônibus para o transporte escolar de Guaramirim, para a SDR de Jaraguá do Sul	AT	Andamento	município	1,00	0,00%	110.000	110.000	100,00%
7802 - Construção, ampliação e reforma de escolas - SDR - Jaraguá do Sul								
Obra EEB São Pedro-SDR Jaragua do Sul	PR	Concluído	unidade	1,00	100,00%	58.268	58.000	99,54%
PARA ATENDER OS LAUDOS DOS BOMBEIROS	PR	Concluído	unidade	1,00	0,00%	120.000	119.500	99,58%
7859 - Capacitação de profissionais da educação básica - SDR - Jaraguá do Sul								
Capacitação de profissionais da Educação Básica	AT	Andamento	unidade	800,00	112,50%	7.800	10.063	129,01%

Unidade Orçamentária / Subação / Bem ou Serviço	Tipo	Execução Física				Execução Financeira em R$		
		Situação	Unidade	Previsto	Executado - %	Previsto.	Realizado-2014	Índice-R$
7930 - Manutenção de escolas - educação básica - SDR - Jaraguá do Sul								
Manutenção de escolas	AT	Andamento	aluno	18.884,00	100,00%	724.800	219.322	30,26%
8124 - Transporte escolar - educação básica - SDR - Jaraguá do Sul								
Fornecimento de Transporte Escolar para os alunos da rede pública estadual- Jaraguá do Sul	AT	Andamento	aluno	1.446,00	100,00%	3.045.102	2.706.449	88,88%
94001 - Secretaria de Estado de Desenvolvimento Regional - Mafra						**8.761.560**	**7.102.048**	**81,06%**
11490 - Construção, ampliação ou reforma de unidades escolares - rede física - educação básica								
Conclusão do Ginásio de Esporters Wilson Buch no município de Mafra, SDR de Mafra	PR	Andamento	unidade	1,00	0,00%	152.408	149.340	97,99%
Reforma emergencial da Escola de Educação Basica Alinor Vieira Corte de Mafra	PR	Andamento	unidade	1,00	100,00%	207.423	194.558	93,80%
11567 - Transporte escolar - educação básica - SED								
Complementação do transporte escolar	AT	Andamento	aluno	100,00	0,00%	152.077	328.192	215,81%
12658 - Inclusão social e melhoria dos índices de desempenho educacional-IDS/IDH								
Projeto de Melhoria dos Indices de Desenvolvimento Social IDS-IDH	AT	Andamento	município	3,00	0,00%	1.450.000	327.218	22,57%
5149 - Construção, ampliação e reforma de escolas - SDR - Mafra								
Adequação e acessibilidade na EEB Luiz Bernardo Olsen de Rio Negrinho, SDR de Mafra	PR	Andamento	unidade	1,00	0,00%	148.158	148.151	99,99%
Construção do muro na Escola de Educação Básica Carlos Zipperer, mun. de S. Bento do Sul	PR	Concluído	unidade	1,00	100,00%	86.010	86.010	100,00%
Obra na Escola de Educação Básica Alinor Marta Tavares município de Rio Negrinho	PR	Concluído	unidade	1,00	100,00%	145.584	145.564	99,99%
Obra na Escola de Educação Básica Alinor Vieira Corte município de Papanduva	PR	Andamento	unidade	1,00	90,00%	146.628	146.628	100,00%
Obra na Escola de Educação Básica Irene Reva. Zadorosny município de Papanduva	PR	Andamento	unidade	1,00	0,00%	84.826	78.934	93,06%
Obra na Escola de Educação Básica Maria Avelina O. Furtado município de Papanduva	PR	Andamento	unidade	1,00	80,00%	100.313	100.292	99,98%
Refor. Emer. de dependencias da Escola de Educação Básica Manoel Furtado de Papanduva	PR	Andamento	unidade	1,00	50,00%	668.749	668.129	99,91%
Refor. Emer. do Ginásio de Esportes da Escola de Educação Básica V. Varzea de Itaiópolis	PR	Andamento	unidade	1,00	0,00%	220.368	220.368	100,00%
Serviço emergencial para atender exigências do Corpo de Bombeiros - SDR Mafra	PR	Andamento	unidade	20,00	0,00%	200.000	197.500	98,75%
5170 - Manutenção de escolas - educação básica - SDR - Mafra								
CONSTRUÇÃO DE CASTELO D ÁGUA EEB MONTEIRO LOBATO	AT	Andamento	aluno	315,00	0,00%	92.248	81.011	87,82%
Manutenção de escolas da educação básica da SDR de Mafra	AT	Andamento	unidade	48,00	0,00%	1.040.000	321.781	30,94%
7113 - Apoio financeiro aos municípios - SED								
Aquisição de veículo para transp. da merenda escolar da Rede Municipal de Campo Alegre	AT	Andamento	município	1,00	0,00%	60.000	60.000	100,00%
Reforma nas Escolas Básicas Municipais Aracy Hansen e Alfredo Diener de São Bento do Sul	AT	Andamento	município	1,00	0,00%	50.000	49.997	99,99%
7622 - Capacitação de profissionais da educação básica - SDR - Mafra								
CAPACITAÇÃO DE PROFESSORES DA REDE ESTADUAL DE ENSINO - SDR - MAFRA	AT	Andamento	unidade	891,00	0,00%	60.150	101.758	169,17%
8134 - Transporte escolar - educação básica - SDR - Mafra								
Fornecimento de transporte escolar para os alunos da rede púb. est. - região de Mafra	AT	Andamento	aluno	5.597,00	117,01%	3.696.616	3.696.615	100,00%

Unidade Orçamentária / Subação / Bem ou Serviço	Tipo	Execução Física				Execução Financeira em R$		
		Situação	Unidade	Previsto	Executado - %	Previsto.	Realizado-2014	Índice-R$
95001 - Secretaria de Estado de Desenvolvimento Regional - Canoinhas						**1.155.885**	**1.282.661**	**110,97%**
11490 - Construção, ampliação ou reforma de unidades escolares - rede física - educação básica								
Obra na Escola de Educação Básica Colombo M. Salles, mun. de Canoinhas, SDR de Canoinhas	PR	Andamento	unidade	1,00	0,00%	94.627	81.848	86,50%
REFORMA NA EEB GERTRUDES MULLER	PR	Andamento	unidade	1,00	0,00%	39.395	39.395	100,00%
12658 - Inclusão social e melhoria dos índices de desempenho educacional-IDS/IDH								
Programa de Inclusão Social e melhoria de indeces de desenvolvimento Social-IDS-Educação	AT	Andamento	município	1,00	0,00%	140.000	101.582	72,56%
7113 - Apoio financeiro aos municípios - SED								
Reforma da Escola Básica municipal Frei André Malinski de Major Vieira	AT	Andamento	município	1,00	0,00%	150.000	150.000	100,00%
7828 - Construção, ampliação e reforma de escolas - SDR - Canoinhas								
Obra na Escola de Educação Básica Germano Wagenfuhr, mun. de Canoinhas, SDR de Canoinhas	PR	Andamento	unidade	1,00	0,00%	20.363	18.364	90,18%
PARA ATENDER OS LAUDOS DOS BOMBEIROS	PR	Andamento	unidade	12,00	0,00%	90.000	72.823	80,91%
Serviço emergencial para atender exigências do Corpo de Bombeiros - SDR Canoinhas	PR	Andamento	unidade	9,00	0,00%	90.000	89.571	99,52%
8118 - Manutenção de escolas - educação básica - SDR - Canoinhas								
Manutenção das escolas	AT	Andamento	aluno	15.219,00	0,00%	531.500	729.078	137,17%
96001 - Secretaria de Estado de Desenvolvimento Regional - Lages						**7.606.143**	**6.254.010**	**82,22%**
11490 - Construção, ampliação ou reforma de unidades escolares - rede física - educação básica								
Antecipação de pagamento de medições de obras do pacto	PR	Andamento	unidade	1,00	0,00%	217.399	217.399	100,00%
Contratação de Empresa para Reforma na Escola de Educação Básica Egídio Baraúna de Lages	PR	Andamento	unidade	1,00	0,00%	145.639	145.639	100,00%
Obra EEB São Tarcísio, SDR Lages	PR	Andamento	unidade	1,00	0,00%	147.853	147.853	100,00%
Reforma/Ampliação - Escola de Educação Básica Professor Armando R. de Carvalha - SDR Lages	PR	Andamento	unidade	1,00	0,00%	182.565	220.311	120,68%
Reforma/Ampliação na Escola de Educação Básica Cora Batalha Madruga - SDR Lages	PR	Andamento	unidade	1,00	0,00%	122.892	318.867	259,47%
Reforma/Ampliação na Escola de Educação Básica Fazenda Olinkraft - SDR Lages	PR	Andamento	unidade	1,00	0,00%	398.444	36.396	9,13%
Reforma/Ampliação na Escola de Educação Básica Jorge Augusto Neves Vieira - SDR Lages	PR	Andamento	unidade	1,00	0,00%	1.578	325.022	20601,68 %
Reforma/Ampliação na Escola de Educação Básica Maria Quitéria - SDR Lages	PR	Andamento	unidade	1,00	0,00%	11.159	51.698	463,26%
Reforma/Ampliação na Escola de Educação Básica Melvin Jones - SDR Lages	PR	Andamento	unidade	2,00	0,00%	343.458	319.369	92,99%
Reforma/Ampliação na Escola de Educação Básica Professor Flodoardo Cabral - SDR Lages	PR	Andamento	unidade	1,00	0,00%	492.258	174.425	35,43%
Reforma/Ampliação na Escola de Educação Básica Visconde de Cairu - SDR Lages	PR	Andamento	unidade	1,00	0,00%	312.565	312.421	99,95%
Reforma/Ampliação na Escola de Educação Básica Zulmira Alta da Silva - SDR Lages	PR	Andamento	unidade	1,00	0,00%	13.021	12.439	95,53%
12658 - Inclusão social e melhoria dos índices de desempenho educacional-IDS/IDH								
Implantação de programas para melhoria de Indices de Desenvolvimento Social IDS/IDH	AT	Andamento	município	6,00	0,00%	1.095.000	127.120	11,61%

Unidade Orçamentária / Subação / Bem ou Serviço	Tipo	Execução Física				Execução Financeira em R$		
		Situação	Unidade	Previsto	Executado - %	Previsto.	Realizado-2014	Índice-R$
7113 - Apoio financeiro aos municípios - SED								
Aquisição de uma van para a Secretaria Municipal de Ponte Alta, SDR de Lages	AT	Andamento	município	1,00	0,00%	100.000	100.000	100,00%
7803 - Construção, ampliação e reforma de escolas - SDR - Lages								
Obra de ampliação de 4 salas de aula EEB Irmã Gertrudes-SDR Lages	PR	Andamento	unidade	1,00	0,00%	258.597	165.608	64,04%
Obra de reforma da EEB João Paulo I- Correia Pinto - SC	PR	Andamento	unidade	1,00	0,00%	325.597	142.415	43,74%
Obra na Escola de Educação Básica Cora Batalha da Silveira, mun. de Lages	PR	Andamento	unidade	1,00	0,00%	117.549	117.549	100,00%
Obra na Escola de Educação Básica Lúcia Fernandes Lopes, mun. de Lages	PR	Andamento	unidade	1,00	0,00%	27.066	410.486	1516,64%
Reforma da EEB Jorge Augusto Neves Vieira- Lages	PR	Andamento	unidade	1,00	0,00%	139.839	139.839	100,00%
7892 - Capacitação de profissionais da educação básica - SDR - Lages								
TRANSPORTE DE PROFESSORES DA REDE PUBLICA ESTADUAL PARA CURSOS DE CAPACITAÇÃO	AT	Andamento	unidade	1,00	0,00%	9.988	15.364	153,82%
8129 - Transporte escolar - educação básica - SDR - Lages								
Fornecimento de transporte escolar para os alunos da rede pública estadual - Reg. Lages	AT	Andamento	aluno	2.671,00	0,00%	2.070.097	2.070.097	100,00%
8222 - Manutenção de escolas - educação básica - SDR - Lages								
Manutenção de escolas - educação básica - SDR - Lages	AT	Andamento	aluno	21.639,00	0,00%	1.073.579	683.693	63,68%
97001 - Secretaria de Estado de Desenvolvimento Regional - São Joaquim						**2.338.544**	**1.500.882**	**64,18%**
11490 - Construção, ampliação ou reforma de unidades escolares - rede física - educação básica								
Reforma geral, construção de vestiarios, banheiros e salas na EEB Manoel Dutra Bessa	PR	Paralisado	unidade	1,00	0,00%	705.000	63.233	8,97%
SALDO DO CONTRATO CT-00017/2013, ESCOLA DE EDUCAÇÃO BÁSICA ADOLFO JOSÉ MARTINS	PR	Concluído	unidade	1,00	100,00%	14.149	14.149	100,00%
8154 - Transporte escolar - educação básica - SDR - São Joaquim								
Transporte Escolar para alunos da rede pública estadual - SDR São Joaquim	AT	Andamento	aluno	1.794,00	89,02%	1.385.115	1.311.728	94,70%
8203 - Manutenção de escolas - educação básica - SDR - São Joaquim								
Manutenção das unidades escolares pertencentes a GERED - SDR Sao Joaquim	AT	Andamento	unidade	9,00	33,33%	234.280	111.773	47,71%
98001 - Secretaria de Estado de Desenvolvimento Regional - Palmitos				**2.978,00**	**96,07%**	**2.536.865**	**2.440.903**	**96,22%**
3126 - Transporte escolar - educação básica - SDR - Palmitos								
Transporte Escolar da Rede Estadual	AT	Andamento	aluno	2.453,00	95,15%	1.441.186	1.486.128	103,12%
3148 - Manutenção de escolas - educação básica - SDR - Palmitos								
Manutenção e conservação nas Escolas Estaduais pertencentes a SDR de Palmitos	AT	Andamento	aluno	1,00	0,00%	200.000	51.818	25,91%
7113 - Apoio financeiro aos municípios - SED								
Prefeitura de Mondái, projeto de consntrução de centro poliesportivo	AT	Andamento	município	1,00	507,00%	650.000	650.000	100,00%
7808 - Construção, ampliação e reforma de escolas - SDR - Palmitos								
Obra na Escola de Educação Básica Cardeal Arcoverde min. de São Carlos	PR	Andamento	unidade	1,00	93,00%	165.685	156.339	94,36%
PARA ATENDER OS LAUDOS DOS BOMBEIROS	PR	Andamento	unidade	1,00	0,00%	20.000	19.906	99,53%
7912 - Capacitação de profissionais da educação básica - SDR - Palmitos								
Capacitação de Profissionais da Rede Estadual da SDR de Palmitos.	AT	Andamento	unidade	521,00	100,00%	59.994	76.713	127,87%
99001 - Secretaria de Estado de Desenvolvimento Regional - Dionísio Cerqueira						**1.959.614**	**1.817.791**	**92,76%**

Unidade Orçamentária / Subação / Bem ou Serviço	Tipo	Execução Física				Execução Financeira em R$		
		Situação	Unidade	Previsto	Executado - %	Previsto.	Realizado-2014	Índice-R$
11490 - Construção, ampliação ou reforma de unidades escolares - rede física - educação básica								
Elaboração de Projeto EEB Gov.Irineu Bornhausen-D.Cerqueira	PR	Andamento	unidade	1,00	0,00%	89.508	89.308	99,78%
4266 - Transporte escolar - educação básica - SDR - Dionísio Cerqueira								
Transporte escolar para os alunos da rede pública estadual - Dionísio Cerqueira	AT	Andamento	aluno	2.474,00	98,50%	1.470.565	1.470.566	100,00%
7501 - Capacitação de profissionais da educação básica - SDR - Dionísio Cerqueira								
Capacitação de profissionais da Educação Básica	AT	Andamento	unidade	200,00	0,00%	59.000	12.300	20,85%
7745 - Construção, ampliação e reforma de escolas - SDR - Dionísio Cerqueira								
Serviço emergencial para atender exigências do Corpo de Bombeiros - SDR Dionísio Cerqueira	PR	Andamento	unidade	3,00	0,00%	30.000	16.657	55,52%
7925 - Manutenção de escolas - educação básica - SDR - Dionísio Cerqueira								
Manutenção de escolas da educação básica da SDR de Dionísio Cerqueira	AT	Andamento	unidade	5.468,00	0,18%	310.540	228.960	73,73%
Total Geral						**715.157.615**	**418.150.419**	**58,47%**

Fonte: Sistema Integrado de Planejamento e Gestão Fiscal - SIGEF / Módulo de Acompanhamento Físico e Financeiro

42.Gestão do Ensino Profissional- 615: Síntese Físico e Financeiro do Programa

Valores Previstos e Realizados em 2014

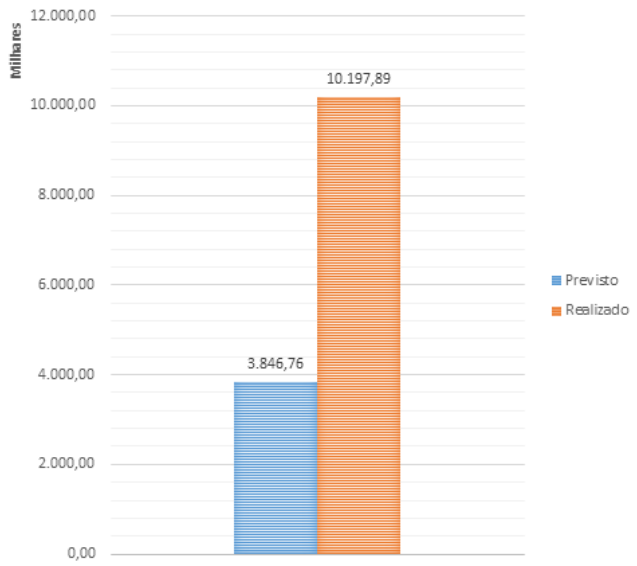

Valores Realizados por Função em 2014

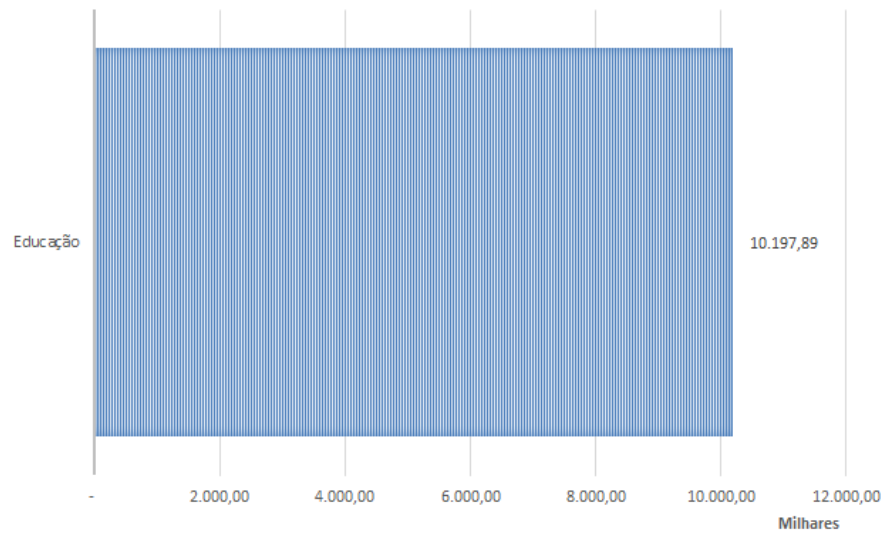

Situação dos Bens e Serviços em 2014

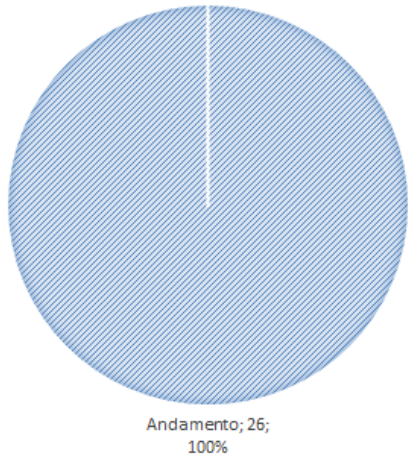

Realização Financeira do Programa de 2012 a 2014

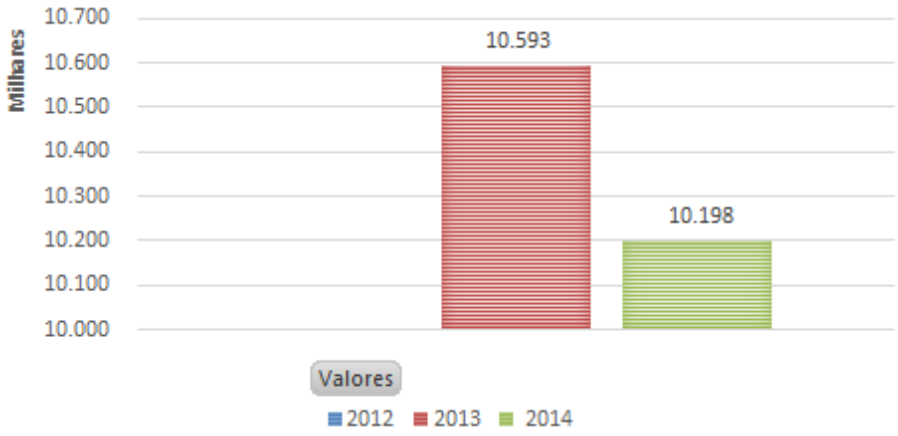

Fonte: Sistema Integrado de Planejamento e Gestão Fiscal - SIGEF / Módulo de Acompanhamento Físico e Financeiro

42.1 Comparativo PPA, LOA e Acompanhamento e Principais Unidades Orçamentárias Atuantes no Programa

Unidade Orçamentária	Previsto	Realizado	Índice - %
45001 - Secretaria de Estado da Educação	24.467	8.332.903	34057,32%
66001 - Secretaria de Estado de Desenvolvimento Regional - Timbó	15.000	9.286	61,91%
70001 - Secretaria de Estado de Desenvolvimento Regional - São Miguel D´Oeste	329.200	166.701	50,64%
72001 - Secretaria de Estado de Desenvolvimento Regional - São Lourenço do Oeste	338.881	188.009	55,48%
73001 - Secretaria de Estado de Desenvolvimento Regional - Chapecó	239.799	34.820	14,52%
76001 - Secretaria de Estado de Desenvolvimento Regional - Joaçaba	216.300	145.271	67,16%
80001 - Secretaria de Estado de Desenvolvimento Regional - Curitibanos	9.300	9.285	99,84%
81001 - Secretaria de Estado de Desenvolvimento Regional - Rio do Sul	202.700	39.663	19,57%
87001 - Secretaria de Estado de Desenvolvimento Regional - Grande Florianópolis	212.200	24.731	11,65%
89001 - Secretaria de Estado de Desenvolvimento Regional - Tubarão	333.600	125.370	37,58%
90001 - Secretaria de Estado de Desenvolvimento Regional - Criciúma	249.800	7.998	3,20%
92001 - Secretaria de Estado de Desenvolvimento Regional - Joinville	321.300	138.984	43,26%
94001 - Secretaria de Estado de Desenvolvimento Regional - Mafra	230.100	7.590	3,30%
95001 - Secretaria de Estado de Desenvolvimento Regional - Canoinhas	263.100	252.974	96,15%
96001 - Secretaria de Estado de Desenvolvimento Regional - Lages	861.013	714.304	82,96%
Total Geral	**3.846.761**	**10.197.889**	**265,10%**

Fonte: Sistema Integrado de Planejamento e Gestão Fiscal - SIGEF / Módulo de Acompanhamento Físico e Financeiro

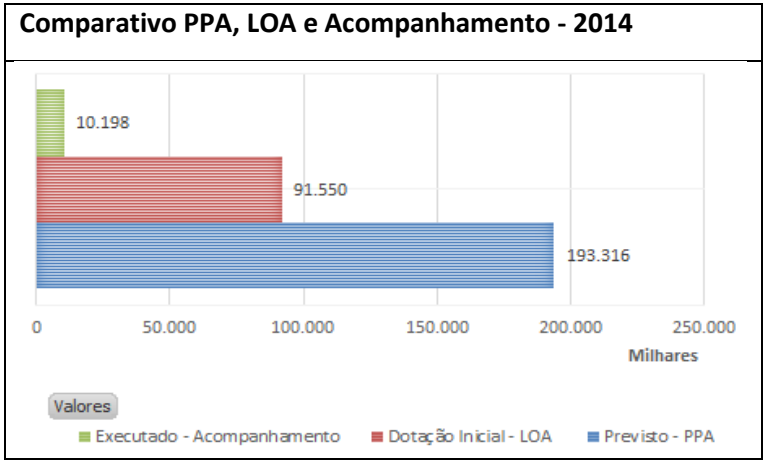

42.2 Bens e Serviços Prestados Oriundos do Programa no Exercício de 2014

Unidade Orçamentária / Subação / Bem ou Serviço	Tipo.	Execução Física				Execução Financeira em R$		
		Situação	Unidade	Previsto	Executado - %	Previsto.	Realizado-2014	Índice-R$
45001 - Secretaria de Estado da Educação						**16.444.554**	**8.332.903**	**50,67%**
7141 - Implementação de programas educacionais - ensino profissional								
Construção de novos CEDUPs - Programa Brasil Profissionalizado - Curitibanos	PR	Andamento	unidade	1,00	0,00%	1.694.614	2.905.075	171,43%
Construção de novos CEDUPs - Programa Brasil Profissionalizado - Guaramirim	PR	Andamento	unidade	1,00	0,00%	650.760	551.443	84,74%
Construção de novos CEDUPs - Programa Brasil Profissionalizado - Mafra	PR	Andamento	unidade	1,00	25,00%	1.577.036	799.723	50,71%
Construção de Novos CEDUPs - Rio Fortuna	PR	Andamento	unidade	1,00	28,00%	3.008.358	426.143	14,17%

Unidade Orçamentária / Subação / Bem ou Serviço	Tipo.	Execução Física				Execução Financeira em R$		
		Situação	Unidade	Previsto	Executado - %	Previsto.	Realizado-2014	Índice-R$
Construção de Novos CEDUPs - São Bento do Sul	PR	Andamento	unidade	1,00	22,00%	2.838.119	247.226	8,71%
Construção de Novos CEDUPs - Timbó	PR	Andamento	unidade	1,00	42,00%	6.186.322	2.944.984	47,60%
Reforma e Ampliação - Programa Brasil Profissionalizado - São Miguel do Oeste	PR	Andamento	unidade	1,00	19,00%	489.346	458.309	93,66%
66001 - Secretaria de Estado de Desenvolvimento Regional - Timbó						**15.000**	**9.286**	**61,91%**
3532 - Descentralização financeira Cedup - SDR - Timbó								
Funcionamento do Centro de Educação Profissional de Timbó CEDUP	AT	Andamento	aluno	204,00	0,00%	15.000	9.286	61,91%
70001 - Secretaria de Estado de Desenvolvimento Regional - São Miguel D´Oeste						**329.200**	**166.701**	**50,64%**
11492 - Construção, ampliação ou reforma de unidades escolares - ensino profissional								
Recursos financeiros para CEDUP de São Miguel do Oeste	AT	Andamento	unidade	1,00	0,00%	100.000	41.293	41,29%
3464 - Descentralização financeira Cedup - SDR - São Miguel do Oeste								
MANUTENÇÃO DO CEDUP	AT	Andamento	aluno	220,00	100,00%	229.200	125.408	54,72%
72001 - Secretaria de Estado de Desenvolvimento Regional - São Lourenço do Oeste						**338.881**	**188.009**	**55,48%**
11492 - Construção, ampliação ou reforma de unidades escolares - ensino profissional								
Obra no CEDUP do município de Campo Erê	AT	Andamento	unidade	1,00	0,00%	136.981	136.800	99,87%
8167 - Descentralização financeira Cedup - SDR - São Lourenço do Oeste								
Funcionamento do Centro de Educação Profissional - CEDUP CAMPO ERÊ	AT	Andamento	aluno	209,00	0,00%	201.900	51.209	25,36%
73001 - Secretaria de Estado de Desenvolvimento Regional - Chapecó						**239.799**	**34.820**	**14,52%**
5138 - Descentralização financeira Cedup - SDR - Chapecó								
Funcionamento do Centro de Educação Profissional - CEDUP - Chapecó	AT	Andamento	unidade	717,00	100,00%	239.799	34.820	14,52%
76001 - Secretaria de Estado de Desenvolvimento Regional - Joaçaba						**216.300**	**145.271**	**67,16%**
8171 - Descentralização financeira Cedup - SDR - Joaçaba								
Funcionamento do Centro de Educação Profissional Jaldyr B.S.Silva em Água Doce	AT	Andamento	unidade	190,00	100,00%	216.300	145.271	67,16%
80001 - Secretaria de Estado de Desenvolvimento Regional - Curitibanos						**9.300**	**9.285**	**99,84%**
8201 - Descentralização financeira Cedup - SDR - Curitibanos								
DESCENTRALIZAÇÃO PARA MANUTENÇÃO DO CEDUP	AT	Andamento	aluno	250,00	0,00%	9.300	9.285	99,84%
81001 - Secretaria de Estado de Desenvolvimento Regional - Rio do Sul						**202.700**	**39.663**	**19,57%**
8178 - Descentralização financeira Cedup - SDR - Rio do Sul								
Funcionamento CEDUP Rio do Sul	AT	Andamento	unidade	1,00	100,00%	202.700	39.663	19,57%
87001 - Secretaria de Estado de Desenvolvimento Regional - Grande Florianópolis						**212.200**	**24.731**	**11,65%**
8165 - Descentralização financeira Cedup - SDR - Grande Florianópolis								
FUNCIONAMENTO DO CEDUP - SDR GRANDE FPOLIS	AT	Andamento	unidade	205,00	100,00%	212.200	24.731	11,65%
89001 - Secretaria de Estado de Desenvolvimento Regional - Tubarão						**333.600**	**125.370**	**37,58%**
7383 - Descentralização financeira Cedup - SDR - Tubarão								
Manutenção do Centro de Educação Profissional Diomício Freitas-CEDUP, município Tubarão/SC	AT	Andamento	unidade	1.300,00	100,00%	333.600	125.370	37,58%
90001 - Secretaria de Estado de Desenvolvimento Regional - Criciúma						**249.800**	**7.998**	**3,20%**
8145 - Descentralização financeira Cedup - SDR - Criciúma								
Manutenção do CEDUP - Abílio Paulo- SDR- Criciúma.	AT	Andamento	aluno	1.266,00	100,00%	249.800	7.998	3,20%
92001 - Secretaria de Estado de Desenvolvimento Regional - Joinville						**321.300**	**138.984**	**43,26%**

Unidade Orçamentária / Subação / Bem ou Serviço	Tipo.	Execução Física				Execução Financeira em R$		
		Situação	Unidade	Previsto	Executado - %	Previsto.	Realizado-2014	Índice-R$
8172 - Descentralização financeira Cedup - SDR - Joinville								
Funcionamento do CEDUP - Centro de Educação Profissional Dario Salles -Joinville	AT	Andamento	aluno	1.082,00	100,00%	321.300	138.984	43,26%
94001 - Secretaria de Estado de Desenvolvimento Regional - Mafra						**230.100**	**7.590**	**3,30%**
5193 - Descentralização financeira Cedup - SDR - Mafra								
Funcionamento do Centro de Educação Profissional - CEDUP - Região de Mafra	AT	Andamento	unidade	500,00	0,00%	230.100	7.590	3,30%
95001 - Secretaria de Estado de Desenvolvimento Regional - Canoinhas						**263.100**	**252.974**	**96,15%**
8164 - Descentralização financeira Cedup - SDR - Canoinhas								
Descentralização Financeira Cedup Vidal Ramos	AT	Andamento	unidade	305,00	0,00%	244.800	235.529	96,21%
Fornecimento de àgua Cedup - CASAN	AT	Andamento	aluno	300,00	0,00%	18.300	17.445	95,33%
96001 - Secretaria de Estado de Desenvolvimento Regional - Lages						**861.013**	**714.304**	**82,96%**
11492 - Construção, ampliação ou reforma de unidades escolares - ensino profissional								
Obra no CEDUP Agrícola Caetano Costa de São José do Cerrito, SDR de Lages	AT	Andamento	unidade	1,00	0,00%	361.213	245.640	68,00%
5766 - Descentralizaçao financeira Cedup - SDR - Lages								
Formação profissionalizante de alunos nos CEDUPs na Regional de Lages	AT	Andamento	aluno	1.500,00	0,00%	299.800	268.663	89,61%
7141 - Implementação de programas educacionais - ensino profissional								
Aquisição de insumos para o Centro de Educação Profissionalizante/CEDUP/Lages	PR	Andamento	convênio	1,00	0,00%	200.000	200.000	100,00%
Total Geral						**20.266.848**	**10.197.889**	**50,32%**

Fonte: Sistema Integrado de Planejamento e Gestão Fiscal - SIGEF / Módulo de Acompanhamento Físico e Financeiro

43.Gestão do Ensino Superior - 630: Síntese Físico e Financeiro do Programa

Valores Previstos e Realizados em 2014

Valores Realizados por Função em 2014

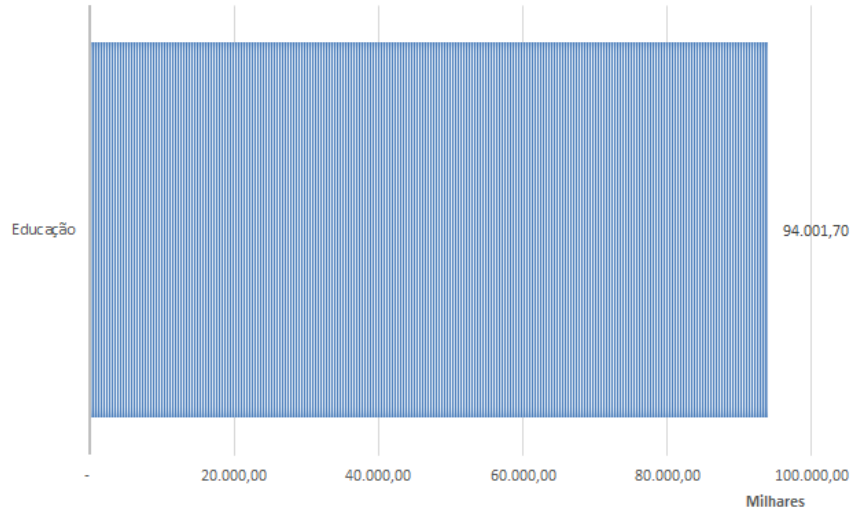

Situação dos Bens e Serviços em 2014



Realização Financeira do Programa de 2012 a 2014

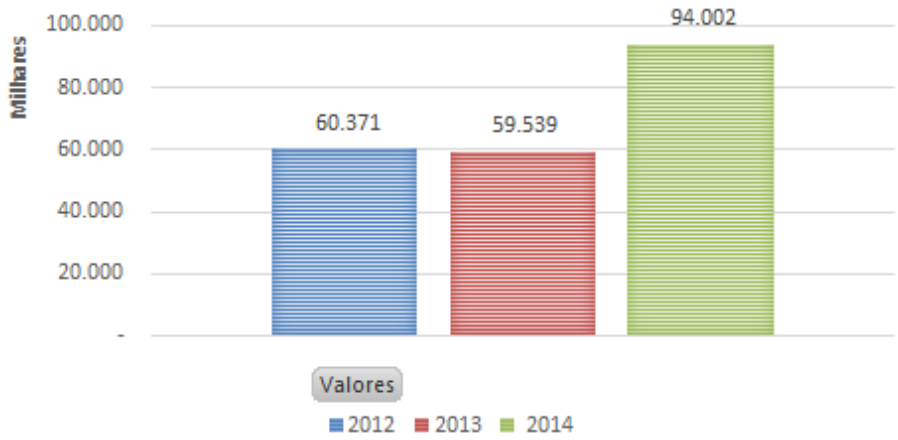

Fonte: Sistema Integrado de Planejamento e Gestão Fiscal - SIGEF / Módulo de Acompanhamento Físico e Financeiro

43.1 Comparativo PPA, LOA e Acompanhamento e Principais Unidades Orçamentárias Atuantes no Programa

Unidade Orçamentária	Previsto	Realizado	Índice - %
45001 - Secretaria de Estado da Educação	59.047.270	49.265.084	83,43%
45022 - Fundação Universidade do Estado de Santa Catarina	12.094.805	10.726.002	88,68%
45091 - Fundo de Apoio à Manutenção e ao Desenvolvimento da Educação Superior no Estado de SC	53.100.000	33.797.970	63,65%
76001 - Secretaria de Estado de Desenvolvimento Regional - Joaçaba	404.737	212.645	52,54%
Total Geral	**124.646.812**	**94.001.701**	**75,41%**

Fonte: Sistema Integrado de Planejamento e Gestão Fiscal - SIGEF / Módulo de Acompanhamento Físico e Financeiro

Comparativo PPA, LOA e Acompanhamento - 2014

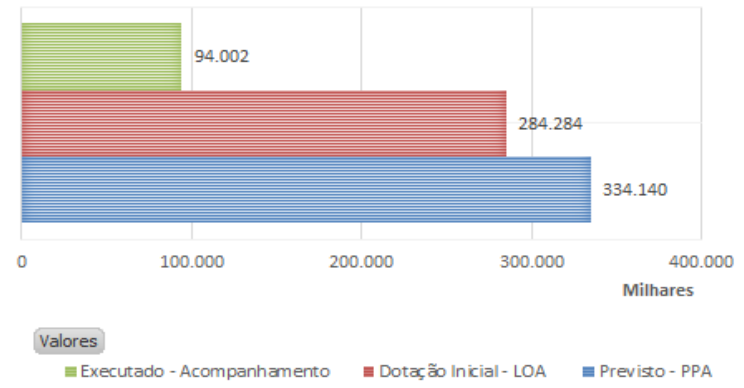

43.2 Bens e Serviços Prestados Oriundos do Programa no Exercício de 2014

Unidade Orçamentária / Subação / Bem ou Serviço	Tipo	Execução Física				Execução Financeira em R$		
		Situação	Unidade	Previsto	Executado - %	Previsto.	Realizado-2014	Índice-R$
45001 - Secretaria de Estado da Educação						**59.047.270**	**49.265.084**	**83,43%**
6302 - Bolsa de estudo para estudante de ensino superior - Art 170/CE - SED								
Bolsa de estudo e pesquisa (art. 170) conv. FASATC - Faculdade SATC de Criciúma	AT	Andamento	unidade	63,00	50,79%	183.020	160.335	87,61%
Bolsa de Estudo e Pesquisa (art. 170) com a Associação Catarinense de Ensino - Joinville	AT	Andamento	unidade	102,00	32,35%	119.266	119.410	100,12%
Bolsa de estudo e pesquisa (art. 170) Conv. com a Faculdade de Tecnologia SENAC	AT	Andamento	unidade	148,00	49,32%	134.990	116.711	86,46%
Bolsa de estudo e pesquisa (art. 170) conv. com Fac. Tec. ASSESSORITEC - Joinville	AT	Andamento	unidade	18,00	33,33%	9.758	31.044	318,14%
Bolsa de estudo e pesquisa (art. 170) conv. FABET-Fac. de Tec. Pedro R. Garcia - Concórdia	AT	Andamento	unidade	17,00	70,59%	17.022	17.043	100,12%
Bolsa de estudo e pesquisa (art. 170) conv. FACISA/CELER-Fac.Ciênc.Ap. ASSEFRENI am Xaxim	AT	Andamento	unidade	102,00	28,43%	120.567	120.712	100,12%
Bolsa de estudo e pesquisa (art. 170) conv. FAMEG - Faculdade Metropolitana de Guaramirim	AT	Andamento	unidade	135,00	39,26%	188.766	47.248	25,03%
Bolsa de estudo e pesquisa (art. 170) conv. FAMESUL-Faculdade Metropolitana de Rio do Sul	AT	Andamento	unidade	54,00	35,19%	82.185	54.092	65,82%
Bolsa de estudo e pesquisa (art. 170) conv. FERJ-Fund.Educ.Reg.Jaraguaense-Jaraguá do Sul	AT	Andamento	unidade	668,00	47,60%	1.436.956	1.468.506	102,20%
Bolsa de estudo e pesquisa (art. 170) conv. FLC/SOCIESC-Fac. Litoral Catarin. - Joinville	AT	Andamento	unidade	331,00	45,02%	590.911	517.664	87,60%
Bolsa de estudo e pesquisa (art. 170) conv. FSCF/CESUSC-Fac. Ciênc. Sociais-Florianópolis	AT	Andamento	unidade	94,00	43,62%	187.140	163.916	87,59%
Bolsa de estudo e pesquisa (art. 170) conv. FUCAP - Faculdade Capivari - Capivari de Baixo	AT	Andamento	unidade	51,00	39,22%	87.500	87.603	100,12%
Bolsa de estudo e pesquisa (art. 170) conv. IELUSC-Inst. Sup./Centro Ed.Luterano-Joinville	AT	Andamento	unidade	47,00	34,04%	71.235	71.320	100,12%

Unidade Orçamentária / Subação / Bem ou Serviço	Tipo	Execução Física				Execução Financeira em R$		
		Situação	Unidade	Previsto	Executado - %	Previsto.	Realizado-2014	Índice-R$
Bolsa de estudo e pesquisa (art. 170) conv. INESA-Inst. de Ens. Sup. Sto Antônio-Joinville	AT	Andamento	unidade	29,00	51,72%	33.395	33.434	100,12%
Bolsa de estudo e pesquisa (art. 170) conv. SOCIESC/IBES - Inst. Blum. Ens. Sup.-Blumenau	AT	Andamento	unidade	55,00	56,36%	90.316	45.220	50,07%
Bolsa de estudo e pesquisa (art. 170) conv. UNESC-Univ. Extremo Sul Catarinense - Criciúma	AT	Andamento	unidade	2.246,00	40,34%	3.628.886	3.362.279	92,65%
Bolsa de estudo e pesquisa (art. 170) conv. UNIARP-Univ. do Vale do Rio do Peixe - Caçador	AT	Andamento	unidade	881,00	36,10%	1.048.411	1.015.215	96,83%
Bolsa de estudo e pesquisa (art. 170) conv. UNIDAVI-C.Univ.Des.Alto Vale Itajaí-Rio do Sul	AT	Andamento	unidade	1.140,00	40,44%	1.224.621	1.199.505	97,95%
Bolsa de estudo e pesquisa (art. 170) conv. UNIPLAC-Univ. do Planalto Catarinense - Lages	AT	Andamento	unidade	945,00	47,72%	1.455.019	1.542.878	106,04%
Bolsa de estudo e pesquisa (art. 170) conv. UNISUL - Universidade do Sul de Santa Catarina	AT	Andamento	unidade	2.832,00	36,58%	7.090.412	5.862.308	82,68%
Bolsa de estudo e pesquisa (art. 170) conv.UNIASSELVI-Cen. Univ. Leonardo da Vinci-Indaial	AT	Andamento	unidade	289,00	27,34%	411.037	520.476	126,63%
Bolsa de estudo e pesquisa (art. 170) convênio com a FACE/FCJ-Fac. Cenecista de Joinville	AT	Andamento	unidade	102,00	45,10%	144.854	145.029	100,12%
Bolsa de estudo e pesquisa (art. 170) Convênio com a Faculdade Ação em Rio do Sul	AT	Andamento	unidade	17,00	0,00%	7.806	8.436	108,07%
Bolsa de estudo e pesquisa (art. 170) convênio com a Faculdade Futurão - Araranguá	AT	Andamento	unidade	4,00	125,00%	9.758	9.770	100,12%
Bolsa de estudo e pesquisa (art. 170) convênio com a Faculdade Jangada - Jaraguá do Sul	AT	Andamento	unidade	22,00	50,00%	40.765	40.817	100,13%
Bolsa de estudo e pesquisa (art. 170) convênio com a FAP - Faculdade Palmitos	AT	Andamento	unidade	5,00	120,00%	11.925	11.941	100,13%
Bolsa de estudo e pesquisa (art. 170) convênio Faculdade UNIBAN em São José	AT	Andamento	unidade	49,00	85,71%	195.163	194.883	99,86%
Bolsa de Estudo e Pesquisa (art. 170) convênio FEBAVI - Fundação Educacional Barriga Verde	AT	Andamento	unidade	524,00	41,41%	917.915	972.450	105,94%
Bolsa de estudo e pesquisa (art. 170) convênio FSL - Faculdade São Luis em Brusque	AT	Andamento	unidade	6,00	50,00%	13.012	13.027	100,12%
Bolsa de estudo e pesquisa (art. 170) convênio FURB - Universidade Regional de Blumenau	AT	Andamento	unidade	1.565,00	53,16%	3.793.670	4.303.319	113,43%
Bolsa de estudo e pesquisa (art. 170) convênio HORUS - Faculdade Pinhalzinho	AT	Andamento	unidade	62,00	32,26%	39.466	34.573	87,60%
Bolsa de estudo e pesquisa (art. 170) convênio SEI/FAI - Faculdade de Itapiranga	AT	Andamento	unidade	100,00	53,00%	189.958	190.187	100,12%
Bolsa de estudo e pesquisa (art. 170) convênio SINERGIA - Sistema de Ensino - Navegantes	AT	Andamento	unidade	40,00	30,00%	54.971	55.037	100,12%
Bolsa de estudo e pesquisa (art. 170) convênio UNC - Universidade do Contestado	AT	Andamento	unidade	2.010,00	35,27%	2.650.520	2.026.658	76,46%
Bolsa de estudo e pesquisa (art. 170) convênio UNIFEBE - Centro Universitário de Brusque	AT	Andamento	unidade	464,00	44,40%	889.160	753.524	84,75%
Bolsa de estudo e pesquisa (art. 170) convênio UNIVALI - Universidade do Vale do Itajaí	AT	Andamento	unidade	3.835,00	51,34%	7.560.795	6.120.232	80,95%
Bolsa de estudo e pesquisa (art. 170) convênio UNIVILLE - Univ. da Região de Joinville	AT	Andamento	unidade	1.539,00	59,39%	3.066.342	1.961.172	63,96%
Bolsa de estudo e pesquisa (art. 170) convênio UNOCHAPECÓ-Univ. Com. Reg. de Chapecó	AT	Andamento	unidade	1.503,00	46,84%	3.108.367	2.985.987	96,06%
Bolsa de estudo e pesquisa (art. 170) convênio UNOESC - Univ. do Oeste de Santa Catarina	AT	Andamento	unidade	5.187,00	37,73%	5.998.501	5.173.173	86,24%
Bolsa de estudo e pesquisa (art. 170) em conv. com a Faculdade de Tecnologia SENAI	AT	Andamento	unidade	114,00	39,47%	150.276	186.811	124,31%
Bolsa de Estudo e Pesquisa (art. 170) em Convênio com a Anglo-Americano - Chapecó	AT	Andamento	unidade	18,00	22,22%	8.348	8.359	100,13%
Bolsa de estudo e pesquisa (art. 170) em convênio com a ESUCRI - Esc. Sup. de Criciúma	AT	Andamento	unidade	280,00	60,71%	349.450	350.180	100,21%
Bolsa de estudo e pesquisa (art. 170) em convênio com a FACC - Faculdade Concórdia	AT	Andamento	unidade	92,00	23,91%	81.861	81.958	100,12%
Bolsa de estudo e pesquisa (art. 170) em convênio com a Faculdade Anhanguera de Joinville	AT	Andamento	unidade	146,00	39,04%	280.927	70.314	25,03%
Bolsa de Estudo e Pesquisa (art. 170) em convênio com a FAEM - Fac. Empresarial de Chapecó	AT	Andamento	unidade	59,00	35,59%	127.398	127.551	100,12%
Bolsa de Estudo e Pesquisa (art. 170) em Convênio com a FAMEPLAN - Canoinhas	AT	Andamento	unidade	17,00	23,53%	7.263	5.454	75,09%
Bolsa de estudo e pesquisa (art. 170) em convênio FESSC-Faculdade Estácio de Sá - São José	AT	Andamento	unidade	249,00	49,00%	490.944	487.434	99,29%
Bolsa de estudo e pesquisa (art.170) convênio com a AVANTIS em Balneário Camboriú	AT	Andamento	unidade	127,00	48,03%	146.264	146.440	100,12%
Bolsa de estudo e pesquisa (art.170) em convênio com a ASSESC/FASSESC em Florianópolis	AT	Andamento	unidade	62,00	40,32%	98.340	49.228	50,06%
Bolsa de Estudo e Pesquisa (art.170) em Convênio com o Inst. de Ensino Superior de Palhoça	AT	Andamento	unidade	29,00	72,41%	53.777	101.601	188,93%

Unidade Orçamentária / Subação / Bem ou Serviço	Tipo	Execução Física				Execução Financeira em R$		
		Situação	Unidade	Previsto	Executado - %	Previsto.	Realizado-2014	Índice-R$
9785 - Cursos estratégicos do PROESDE - SED								
Programa de educação superior para desenv. regional - PROESDE - Art. 170 - FURB	AT	Andamento	aluno	68,00	100,00%	760.548	566.760	74,52%
Programa de educação superior para desenv. regional - PROESDE - Art. 170 - UNESC	AT	Andamento	aluno	60,00	83,33%	598.464	299.232	50,00%
Programa de educação superior para desenv. regional - PROESDE - Art. 170 - UNIARP	AT	Andamento	aluno	30,00	93,33%	249.360	187.020	75,00%
Programa de educação superior para desenv. regional - PROESDE - Art. 170 - UNIBAVE	AT	Andamento	aluno	20,00	90,00%	187.020	201.301	107,64%
Programa de educação superior para desenv. regional - PROESDE - Art. 170 - UNIDAVI	AT	Andamento	aluno	100,00	60,00%	785.484	476.081	60,61%
Programa de educação superior para desenv. regional - PROESDE - Art. 170 - UNIPLAC	AT	Andamento	aluno	80,00	70,00%	608.925	292.996	48,12%
Programa de educação superior para desenv. regional - PROESDE - Art. 170 - UNIVILLE	AT	Andamento	aluno	100,00	71,00%	787.881	475.340	60,33%
Programa de educação superior para desenv. regional - PROESDE - Art. 170 - UNOCHAPECÓ	AT	Andamento	aluno	100,00	77,00%	981.548	480.016	48,90%
Programa de educação superior para desenvolvimento regional - PROESDE - Art. 170 - UnC	AT	Andamento	aluno	150,00	52,00%	960.036	480.016	50,00%
Programa de educação superior para desenvolvimento regional - PROESDE - Art. 170 - UNIFEBE	AT	Andamento	aluno	18,00	100,00%	162.084	141.820	87,50%
Programa de educação superior para desenvolvimento regional - PROESDE - Art. 170 - UNISUL	AT	Andamento	aluno	110,00	100,00%	1.134.588	709.115	62,50%
Programa de educação superior para desenvolvimento regional - PROESDE - Art. 170 - UNIVALI	AT	Andamento	aluno	85,00	100,00%	1.009.908	504.952	50,00%
Programa de educação superior para desenvolvimento regional - PROESDE - Art. 170 - UNOESC	AT	Andamento	aluno	336,00	59,82%	2.122.215	1.277.970	60,22%
45022 - Fundação Universidade do Estado de Santa Catarina						**18.515.173**	**10.726.002**	**57,93%**
5314 - Aquisição, construção e reforma de bens imóveis - UDESC/Fpolis								
Aquisição/Instalação Passarela Metálica CEFID entre blocos E e F para acesso à Biblioteca	PR	Andamento	unidade	1,50	0,00%	39.022	10.873	27,86%
Construção do Bloco Administrativo no município de Florianópolis - FAED	PR	Andamento	unidade	1,00	0,00%	191.582	214.241	111,83%
Elaboração de projeto para legalização das edificações no município de Florianópolis-CEFID	PR	Andamento	unidade	1,70	0,00%	182.379	126.792	69,52%
Elaboração de Projetos Executivos da estação elevatória de recalque de esgotos do Campus I	PR	Andamento	unidade	1,00	0,00%	17.300	8.650	50,00%
Execução de acessibilidade no município de Florianópolis - Campus I	PR	Andamento	unidade	1,00	0,00%	33.620	49.087	146,01%
Execução de reforma dos banheiros no município de Florianópolis - ESAG	PR	Andamento	unidade	1,00	0,00%	212.881	50.850	23,89%
Execução de reparos no campo de futebol e edificações no município de Florianópolis-CEFID	PR	Andamento	unidade	1,00	0,00%	52.983	54.603	103,06%
Execução de telhado de contenção da caixa d água no município de Florianópolis - CEFID	PR	Andamento	unidade	1,00	0,00%	2.363	3.983	168,59%
Finalização das obras do Restaurante Universitário no município de Florianópolis	PR	Andamento	unidade	2,00	50,00%	353.311	321.374	90,96%
Instalação de brises e marquises no município de Florianópolis - Reitoria/ESAG	PR	Andamento	unidade	1,00	0,00%	885.000	748.409	84,57%
Reforma do ginásio da piscina no município de Florianópolis - CEFID	PR	Andamento	unidade	1,00	0,00%	14.425	14.425	100,00%
5315 - Aquisição, construção e reforma de bens imóveis - UDESC/Lages								
Adequação e ampliação da rede de distribuição de energia elétrica no município de Lages	AT	Andamento	unidade	1,00	0,00%	811.340	797.978	98,35%
Execução de instalação elétrica, cabeamento estruturado e ar condicionado - CAV	AT	Andamento	unidade	1,00	0,00%	1.036.423	908.347	87,64%
Realização de serviços de obra e construção de prédio no município de Lages - CAV/UDESC	AT	Andamento	unidade	0,67	0,00%	2.507.514	1.502.024	59,90%
Reforma do Ginásio de Esporte no munícipio de Lages - CAV	AT	Andamento	unidade	1,00	0,00%	420.116	448.305	106,71%
5317 - Aquisição, construção e reforma de bens imóveis - UDESC/Joinville								
Execução de levantamento topográfico no município de Joinville - CCT	PR	Andamento	unidade	1,00	0,00%	11.400	11.223	98,45%
Execução de reforma das passarelas de pedestre no município de Joinville - CCT/UDESC	PR	Andamento	unidade	1,00	0,00%	211.032	211.032	100,00%
5318 - Aquisição, construção e reforma de bens imóveis - UDESC/São Bento do Sul								

Unidade Orçamentária / Subação / Bem ou Serviço	Tipo	Execução Física				Execução Financeira em R$		
		Situação	Unidade	Previsto	Executado - %	Previsto.	Realizado-2014	Índice-R$
Elaboração de projeto para as edificações do município de São Bento do Sul - CEPLAN	PR	Andamento	unidade	1,00	0,00%	49.758	49.755	99,99%
Elaboração de projetos de climatização e comunicação no município de São Bento do Sul	PR	Andamento	unidade	1,00	0,00%	23.481	23.481	100,00%
Execução de casas pré-fabricadas no município de São Bento do Sul - CEPLAN	PR	Andamento	unidade	1,00	0,00%	40.592	40.592	100,00%
Execução de reforma com ampliação dos blocos existentes do CEPLAN.	PR	Andamento	unidade	1,00	0,00%	1.661.369	26.358	1,59%
Readequação de projetos para execução de blocos no município de São Bento do Sul -CEPLAN	PR	Andamento	unidade	1,00	0,00%	47.596	45.216	95,00%
5319 - Aquisição, construção e reforma de bens imóveis - UDESC/Ibirama								
Aquisição de imóvel em Ibirama	PR	Concluído	imóvel	1,00	100,00%	678.835	678.835	100,00%
Aquisição de terreno no município de Ibirama - CEAVI	PR	Andamento	unidade	2,00	0,00%	2.156.000	2.156.000	100,00%
ELABORAÇÃO DE PROJETOS EXECUTIVOS COMPLEMENTARES P/ OS BLOCOS DE ENG SANITÁRIA DO CEAVI	PR	Andamento	unidade	1,00	60,00%	64.919	45.446	70,00%
Reforma de Edificação do CEAVI/UDESC - Ibirama	PR	Concluído	unidade	1,00	76,00%	167.310	158.525	94,75%
5320 - Aquisição, construção e reforma de bens imóveis - UDESC/Laguna								
Construção da nova sede do CERES/UDESC - Laguna	PR	Andamento	unidade	1,45	48,97%	6.197.468	1.553.113	25,06%
Construção da subestação elétrica para o CERES/UDESC - Laguna	PR	Andamento	unidade	1,00	52,00%	309.981	313.108	101,01%
Realização de alterações no projeto original da nova sede no município de Laguna-CERES	PR	Andamento	unidade	1,00	0,00%	15.000	15.000	100,00%
5322 - Aquisição, construção e reforma de bens imóveis - UDESC/Pinhalzinho								
Readequação de projetos para execução de bloco do curso de Engenharia de Alimentos - CEO	PR	Andamento	unidade	1,00	100,00%	23.798	22.608	95,00%
Reforma e adaptação de laborátorio do curso de Engenharia de Alimentos do CEO/UDESC	PR	Andamento	unidade	1,00	100,00%	72.575	92.446	127,38%
9111 - Aquisição, construção e reforma de bens imóveis - UDESC/Balneário Camboriú								
Readequação de projetos para execução de bloco no município de Balneário Camboriú - CESFI	PR	Andamento	unidade	1,00	0,00%	23.798	23.322	98,00%
45091 - Fundo de Apoio à Manutenção e ao Desenvolvimento da Educação Superior no Estado de SC						**53.100.000**	**33.797.970**	**63,65%**
10748 - Bolsa de estudo para estudante da educação superior - Art 171/CE								
Bolsa de Estudo (Art. 171-FUMDES) para alunos dos Cursos Superiores e de Pós-Graduação	AT	Andamento	unidade	3.914,00	100,00%	53.100.000	33.797.970	63,65%
76001 - Secretaria de Estado de Desenvolvimento Regional - Joaçaba						**404.737**	**212.645**	**52,54%**
5314 - Aquisição, construção e reforma de bens imóveis - UDESC/Fpolis								
Reforma e ampliação de imóvel para instalação do polo de educação a distância	PR	Andamento	unidade	1,00	0,00%	404.737	212.645	52,54%
Total Geral						**131.067.179**	**94.001.701**	**71,72%**

Fonte: Sistema Integrado de Planejamento e Gestão Fiscal - SIGEF / Módulo de Acompanhamento Físico e Financeiro

44.Promoção do Turismo Catarinense - 640: Síntese Físico e Financeiro do Programa

Valores Previstos e Realizados em 2014

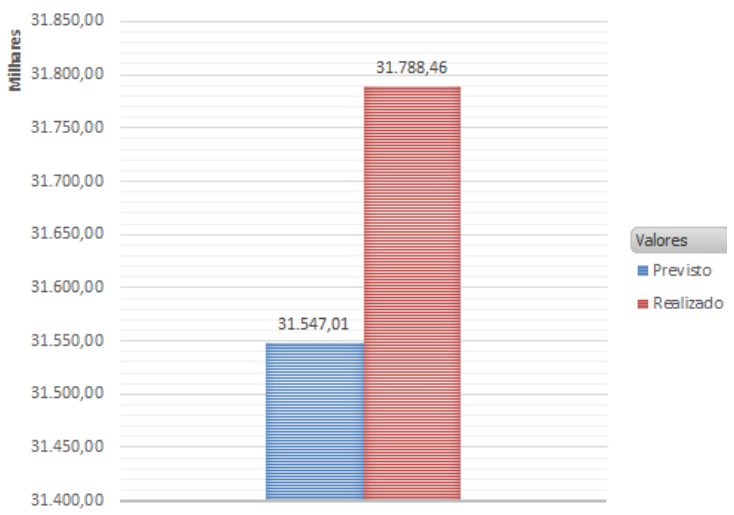

Valores Realizados por Função em 2014

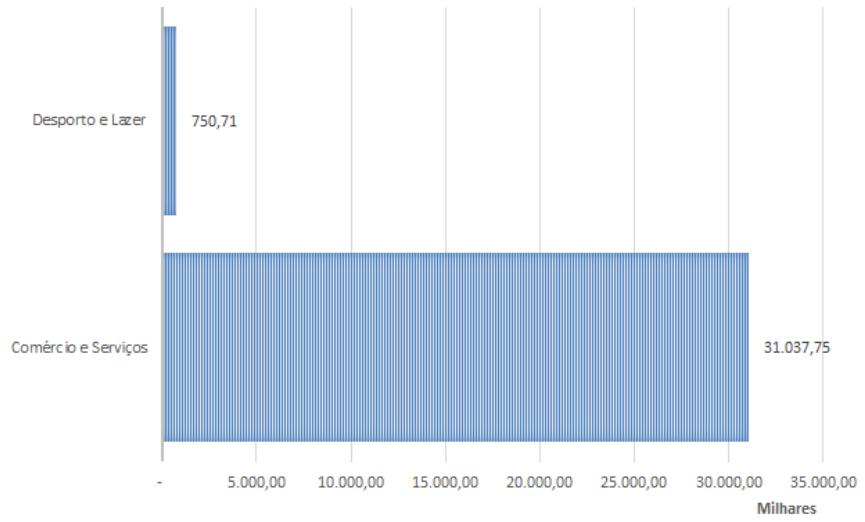

Situação dos Bens e Serviços em 2014

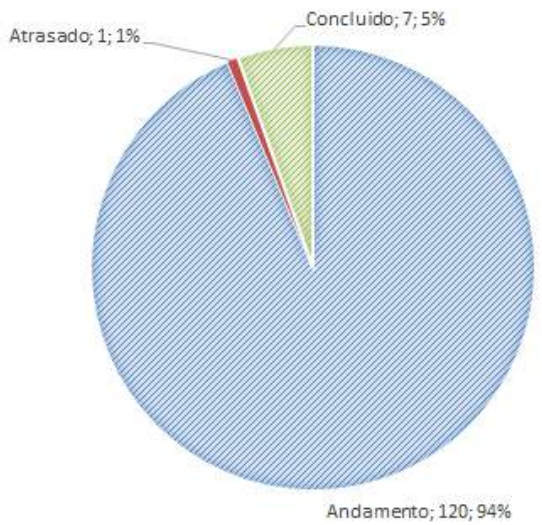

Realização Financeira do Programa de 2012 a 2014

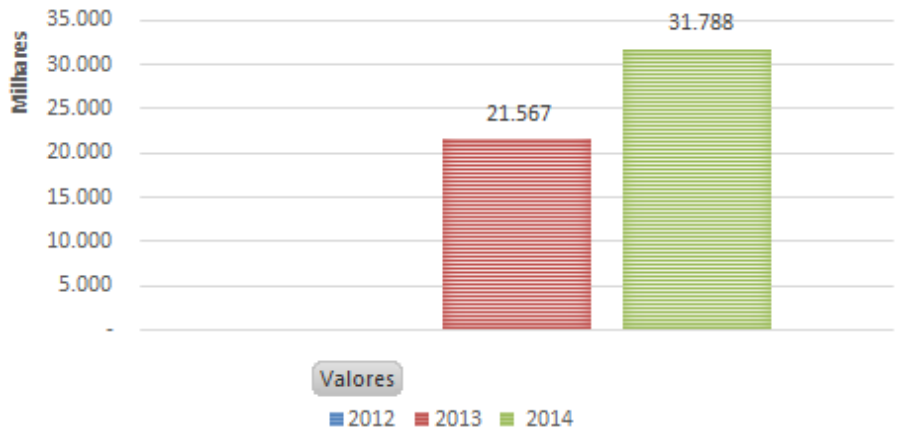

Fonte: Sistema Integrado de Planejamento e Gestão Fiscal - SIGEF / Módulo de Acompanhamento Físico e Financeiro

44.1 Comparativo PPA, LOA e Acompanhamento e Principais Unidades Orçamentárias Atuantes no Programa

Unidade Orçamentária	Previsto	Realizado	Índice - %
23001 - Secretaria de Estado de Turismo, Cultura e Esporte	5.514.398	6.893.811	125,01%
23023 - Santa Catarina Turismo S/A	9.323.713	9.021.949	96,76%
23094 - Fundo Estadual de Incentivo ao Turismo	7.968.615	7.566.688	94,96%
53025 - Departamento Estadual de Infraestrutura	3.297.341	3.297.341	100,00%
61001 - Secretaria de Estado de Desenvolvimento Regional - Quilombo	100.000	6.000	6,00%
70001 - Secretaria de Estado de Desenvolvimento Regional - São Miguel D´Oeste	16.000	16.000	100,00%
75001 - Secretaria de Estado de Desenvolvimento Regional - Concórdia	30.956	69.894	225,78%
81001 - Secretaria de Estado de Desenvolvimento Regional - Rio do Sul	20.000	19.728	98,64%
83001 - Secretaria de Estado de Desenvolvimento Regional - Ibirama	50.000	49.999	100,00%
85001 - Secretaria de Estado de Desenvolvimento Regional - Brusque	30.000	29.930	99,77%
86001 - Secretaria de Estado de Desenvolvimento Regional - Itajaí	456.000	456.000	100,00%
87001 - Secretaria de Estado de Desenvolvimento Regional - Grande Florianópolis	2.358.130	2.198.112	93,21%
88001 - Secretaria de Estado de Desenvolvimento Regional - Laguna	500.000	416.667	83,33%
91001 - Secretaria de Estado de Desenvolvimento Regional - Araranguá	441.983	407.711	92,25%
92001 - Secretaria de Estado de Desenvolvimento Regional - Joinville	301.035	301.005	99,99%
95001 - Secretaria de Estado de Desenvolvimento Regional - Canoinhas	200.000	200.000	100,00%
97001 - Secretaria de Estado de Desenvolvimento Regional - São Joaquim	588.840	604.343	102,63%
98001 - Secretaria de Estado de Desenvolvimento Regional - Palmitos	350.000	233.287	66,65%
Total Geral	**31.547.011**	**31.788.465**	**100,77%**

Fonte: Sistema Integrado de Planejamento e Gestão Fiscal - SIGEF / Módulo de Acompanhamento Físico e Financeiro

Comparativo PPA, LOA e Acompanhamento - 2014

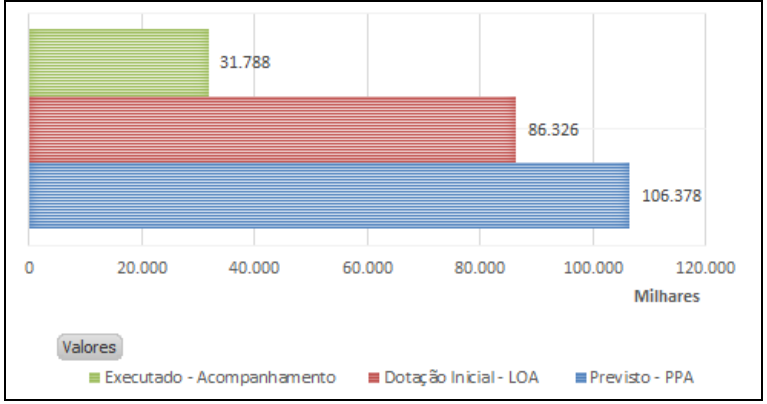

44.2 Bens e Serviços Prestados Oriundos do Programa no Exercício de 2014

Unidade Orçamentária / Subação / Bem ou Serviço	Tipo	Execução Física				Execução Financeira em R$		
		Situação	Unidade	Previsto	Executado - %	Previsto.	Realizado-2014	Índice-R$
23001 - Secretaria de Estado de Turismo, Cultura e Esporte						**5.514.398**	**6.893.811**	**125,01%**
11695 - Incentivo turístico e manutenção de entidades ligadas ao setor - SOL								
Conselho Estadual de Turismo	AT	Andamento	unidade	1,00	0,00%	2.200	6.000	272,73%
Diárias para o Conselho Estadual de Turismo	AT	Andamento	unidade	1,00	0,00%	10.000	8.372	83,72%
Implantaçao da Sinalização Turística	AT	Andamento	unidade	1,00	0,00%	12.299	12.299	100,00%
Readequação do Projeto do Centro de Eventos de Balneário Camboriú	AT	Andamento	unidade	1,00	0,00%	603.382	2.011.274	333,33%
11698 - Incentivo turístico e manutenção de entidades ligadas ao setor								
Projeto Aquisição de Guias Turístico de Divulgação de Santa Catarina - SANTUR	AT	Andamento	unidade	640.000,00	0,00%	4.728.000	4.728.000	100,00%

Unidade Orçamentária / Subação / Bem ou Serviço	Tipo	Execução Física				Execução Financeira em R$		
		Situação	Unidade	Previsto	Executado - %	Previsto.	Realizado-2014	Índice-R$
11702 - Promoção, pesquisa e recuperação do Turismo Estadual								
Proejto Programa SC Rural	AT	Andamento	unidade	1,00	0,00%	56.100	53.610	95,56%
Programa SC Rural	AT	Andamento	número	1,00	0,00%	19.600	16.800	85,71%
Projeto SC Rural	AT	Andamento	unidade	1,00	0,00%	82.817	57.456	69,38%
23023 - Santa Catarina Turismo S/A						**9.337.713**	**9.021.949**	**96,62%**
11496 - Participação e apoio na realização de eventos em âmbito regional, estadual e internacional								
Apoiar realização do evento Natal da Felicidade, em Lages/SC	AT	Andamento	unidade	1,00	100,00%	14.000	7.000	50,00%
Apoiar realização do evento 2 ENCONTRO INTERNACIONAL DE JORNALISTAS DE TURISMO	AT	Andamento	unidade	1,00	100,00%	9.898	9.898	100,00%
Apoiar realização do evento Aniversário Alusivo ao Município de Tijucas	AT	Andamento	unidade	1,00	100,00%	3.800	7.700	202,63%
Apoiar realização do evento Festividades dos 288 anos de Florianópolis, em Florianópolis	AT	Andamento	unidade	1,00	100,00%	20.000	20.000	100,00%
Apoiar realização do evento Meia Maratona de Balneário Camboriú	AT	Andamento	unidade	1,00	100,00%	10.000	10.000	100,00%
Apoiar realização do evento NIGTH RUN, em Florianópolis/SC	AT	Andamento	unidade	1,00	100,00%	3.000	3.000	100,00%
Paqrticipação no evento 2 ENCONTRO DE PREFEITOS E PROF. DE TUR. NOS MUN. ESTÂNCIAS TERMAIS	AT	Andamento	unidade	1,00	100,00%	20.000	505	2,53%
Paqrticipação no evento CASA COR SANTA CATARINA	AT	Andamento	unidade	2,00	50,00%	60.000	60.204	100,34%
Participação no evento 10 JORNADA INTERNACIONAL DE EDUCAÇÃO DO ESTADO RIO JANEIRO	AT	Andamento	unidade	1,00	100,00%	200.000	200.000	100,00%
Participação no evento 2 WORKSHOP ABAV/SC, Gravatal/SC	AT	Andamento	unidade	1,00	100,00%	40.000	40.000	100,00%
Participação no evento 22 FESTA DO PRODUTO COLONIAL - São Martinho/SC	AT	Andamento	unidade	1,00	100,00%	120.000	120.390	100,33%
Participação no evento 24 EXPOCENTRO 2014, em Curitibanos/SC	AT	Andamento	unidade	1,00	100,00%	100.000	100.000	100,00%
Participação no evento 27 CENTRO-OESTE TUR - SALÃO DE NEGÓCIOS TURÍSTICOS, Brasília/DF	AT	Andamento	unidade	1,00	100,00%	20.000	20.574	102,87%
Participação no evento 42 ABAV EXPO INTERNACIONAL DE TURISMO, em São Paulo/SP	AT	Andamento	unidade	1,00	100,00%	320.269	325.538	101,65%
Participação no evento 54 SALÃO INTERNACIONAL DE GÊNOVA, em Gênova,Itália	AT	Andamento	unidade	1,00	100,00%	200.000	200.000	100,00%
Participação no evento ENCONTRO SUL AMERICANO DE MOTO TURISTAS, Bombinhas/SC	AT	Andamento	unidade	1,00	100,00%	150.000	150.680	100,45%
Participação no evento FIT/2014 - FEIRA INTERNACIONAL DE TURISMO DE BUENOS AIRES	AT	Andamento	unidade	1,00	100,00%	336.800	355.454	105,54%
Participação no evento Longevidade, Gaspar/SC	AT	Andamento	unidade	1,00	100,00%	25.000	25.550	102,20%
Participação no evento MINAS TUR - Salão de Negócios Turísticos, Belo Horizonte/MG	AT	Andamento	unidade	1,00	100,00%	16.000	16.383	102,39%
Participação no evento no 26 FESTIVAL DO TURISMO DE GRAMADO, em Gramado/RS	AT	Andamento	unidade	1,00	100,00%	196.214	2.954	1,51%
Participação no evento RODADAS DE NEGÓCIOS BNT MERCOSUL NAS CIDADES CHILE E ARGENTINA	AT	Andamento	unidade	1,00	100,00%	160.000	165.265	103,29%
Participação no evento SC Gourmet 2014- Blumenau/SC	AT	Andamento	unidade	1,00	100,00%	55.000	55.936	101,70%
Participação no evento Seminário de Turismo do LIDE SANTA CATARINA, em	AT	Andamento	unidade	1,00	100,00%	30.000	30.000	100,00%

Unidade Orçamentária / Subação / Bem ou Serviço	Tipo	Execução Física				Execução Financeira em R$		
		Situação	Unidade	Previsto	Executado - %	Previsto.	Realizado-2014	Índice-R$
Florianópolis								
Participação no evento TERMATALIA ARGENTINA 2014, Rio Hondo, Argentina	AT	Andamento	unidade	1,00	100,00%	18.000	18.256	101,42%
Participação no evento WORKSHOP TRADE 2014	AT	Andamento	unidade	1,00	100,00%	80.000	117.527	146,91%
Participação no evento 17 Encontro da Feliz Idade do MERCOSUL, em Bal. Camboriú e Itajai	AT	Andamento	unidade	1,00	100,00%	80.000	80.000	100,00%
Participação no evento 18 AVIRRP - 2014 - Encontro Nacional das Agências de Viagem	AT	Andamento	unidade	1,00	100,00%	85.936	85.937	100,00%
Participação no evento 19 ENCONTRO NACIONAL DE ESTUDANTES DE REL. INTERNACIONAIS - ENERI	AT	Andamento	unidade	1,00	100,00%	42.140	42.140	100,00%
Participação no evento 2 Encontro de Prefeitos e Profissionais de Turismo - ATHISC	AT	Andamento	unidade	1,00	100,00%	20.000	20.000	100,00%
Participação no evento 20 edição da BOLSA DE NEGÓCIOS TURÍSTICOS DO MERCOSUL/BNT-MERCOSUL	AT	Andamento	unidade	1,00	100,00%	250.000	251.376	100,55%
Participação no evento 26 CENTRO-OESTE TUR - Salão de Negócios Turísticos, em Goiânia/GO	AT	Andamento	unidade	1,00	100,00%	16.000	16.000	100,00%
Participação no evento 26 Festa Nacional do Pinhão, Lages/SC	AT	Andamento	unidade	1,00	100,00%	7.300	22.368	306,41%
Participação no evento 27 FEIRA DE PROD., SERV. E EQUIP. P/ SUPERMERCADOS-EXPOSUPER 2014	AT	Andamento	unidade	1,00	100,00%	150.000	150.156	100,10%
Participação no evento 27 Salão de Negócios Turísticos UGART/BRAZTOA, em Porto Alegre/RS	AT	Andamento	unidade	1,00	100,00%	18.780	18.780	100,00%
Participação no evento 28 ENCATHO e 26 EXPROTEL - Feira Produtos e Serviços Hotelaria	AT	Andamento	unidade	1,00	100,00%	13.764	13.764	100,00%
Participação no evento 31 Congreso Federación de Entidades Organizadoras de Congresos	AT	Andamento	unidade	1,00	100,00%	122.500	122.500	100,00%
Participação no evento 33 Exposição Nacional do Cavalo Mangalarga Marchador	AT	Andamento	unidade	1,00	100,00%	65.000	67.475	103,81%
Participação no evento 6 Congresso Internacinal de Educação de Gramado, Gramado/RS	AT	Andamento	unidade	1,00	100,00%	200.000	1.800	0,90%
Participação no evento 9 AVISTAR/2014	AT	Andamento	unidade	1,00	100,00%	33.562	34.423	102,56%
Participação no evento ADVENTURE SPORTS FAIR 2014	AT	Andamento	unidade	1,00	100,00%	35.170	37.160	105,66%
Participação no evento AVIESTUR 2014 - 37 FEIRA DE TURISMO DA AVIESP	AT	Andamento	unidade	1,00	100,00%	57.798	58.722	101,60%
Participação no evento BITS - BUSINESS IT SOUTH AMERICA	AT	Andamento	unidade	1,00	100,00%	80.000	81.809	102,26%
Participação no evento Conferencia de Ecoturismo e Turismo Sustentável - ESTC2014	AT	Andamento	unidade	1,00	100,00%	150.000	151.320	100,88%
Participação no evento de COMEMORAÇÃO DOS 180 ANOS DA CIDADE DE BIGUAÇU	AT	Andamento	unidade	1,00	100,00%	5.250	5.250	100,00%
Participação no evento EXPOSUL SUL 2014 - Feira do Agente de Viagens, em Canela/RS	AT	Andamento	unidade	1,00	100,00%	24.700	24.700	100,00%
Participação no evento EXPOTUR/ES - 10 Salão de Turismo e 5 Salão do Artesanato	AT	Andamento	unidade	1,00	100,00%	4.776	4.776	100,00%
Participação no evento Feira TRANSCATARINA - Horizontes sem limites	AT	Andamento	unidade	1,00	100,00%	70.000	70.000	100,00%
Participação no evento FESTIVAL DE TURISMO DAS CATARATAS DO IGUAÇU 2014	AT	Andamento	unidade	1,00	100,00%	95.000	99.008	104,22%
Participação no evento FNT - V Fórum de Turismo de Negócios, em Ribeirão Preto/SP	AT	Andamento	unidade	1,00	100,00%	60.000	65.308	108,85%
Participação no evento GMM - 5 - GLOBAL MEETINGS MANAGEMENT, em Belo Horizonte/MG	AT	Andamento	unidade	1,00	100,00%	19.490	19.490	100,00%
Participação no evento LONGEVIDADE: OUTONO - VIDA E SAÚDE EM AÇÃO	AT	Andamento	unidade	1,00	100,00%	29.700	30.800	103,70%

Unidade Orçamentária / Subação / Bem ou Serviço	Tipo	Execução Física				Execução Financeira em R$		
		Situação	Unidade	Previsto	Executado - %	Previsto.	Realizado-2014	Índice-R$
Participação no evento SALON INTERNACIONAL DE TURISMO DE PERU - SIT 2014	AT	Andamento	unidade	1,00	100,00%	4.392	4.392	100,00%
Participação no evento SEA TRADE CRUISE SHIPPING, em Miami/USA	AT	Andamento	unidade	1,00	100,00%	7.872	7.872	100,00%
Participação no evento Workshop ABAV/SC - Viagem por seu Estado ele é o Melhor do Brasil	AT	Andamento	unidade	1,00	100,00%	45.000	45.000	100,00%
Participação no evento WORKSHOP AUDAVI 2014, em Montevideo/Uruguai	AT	Andamento	unidade	1,00	100,00%	1.160	2.900	250,00%
Participação no evento World Travel Market Latin América, em São Paulo/SP	AT	Andamento	unidade	1,00	100,00%	71.468	72.788	101,85%
Participar do evento X EXPOFECAM - Exposição de Produtos, Serviços e Tecnologias	AT	Andamento	unidade	1,00	100,00%	200.000	207.890	103,95%
11698 - Incentivo turístico e manutenção de entidades ligadas ao setor								
Premio Empreendedor Pascoal Baggio 2014 - SANTUR	AT	Andamento	unidade	1,00	100,00%	50.000	50.000	100,00%
Projeto Mídia Santur 2014.	AT	Andamento	unidade	1,00	0,00%	1.622.942	1.619.151	99,77%
11702 - Promoção, pesquisa e recuperação do Turismo Estadual								
Projeto Pagamento de Mídia da SANTUR	AT	Andamento	unidade	1,00	100,00%	2.876.032	2.868.460	99,74%
11703 - Desenvolvimento e apoio às atividades turísticas prioritárias ao governo								
Projeto Eventos Turístico da SANTUR	AT	Andamento	unidade	1,00	700,00%	514.000	505.622	98,37%
23094 - Fundo Estadual de Incentivo ao Turismo						**7.968.615**	**7.566.688**	**94,96%**
11701 - Fomento às atividades turísticas desenvolvidas no estado								
26a Festa do Pinhão	AT	Andamento	unidade	1,00	0,00%	224.475	224.475	100,00%
Expolages 2014	AT	Andamento	unidade	1,00	0,00%	580.500	580.500	100,00%
Projeto 10 Festa da Gastronomia Tipica Italiana de Nova Veneza.	AT	Andamento	unidade	1,00	0,00%	71.550	71.550	100,00%
Projeto 12 Edição da Volvo Ocean Race - Itajaí Stopover 2015	AT	Andamento	unidade	1,00	0,00%	1.400.000	1.400.000	100,00%
Projeto 1a Vindima de Altitude de Santa Catarina	AT	Andamento	unidade	1,00	0,00%	112.839	112.839	100,00%
Projeto 2 Encontro de Prefeitos de Municípios com Estâncias Termais e Clímáticos de SC	AT	Andamento	unidade	1,00	0,00%	28.637	28.637	100,00%
Projeto 4 FAIC - Feira Agropecuparia, Artesanal, Industrial e Comercial	AT	Andamento	unidade	1,00	0,00%	99.987	99.887	99,90%
Projeto 44 Festa de Instalação do Município de Indaial - FIMI	AT	Andamento	unidade	1,00	0,00%	44.731	44.731	100,00%
Projeto Carnaval 2014 - Quem você pensa que é, sem a força da Mulher	AT	Andamento	unidade	1,00	0,00%	450.000	450.000	100,00%
Projeto Carnaval da Costa do Encanto 2014	AT	Andamento	unidade	1,00	0,00%	630.000	630.000	100,00%
Projeto Carnaval da Família Biguaçuense 2014	AT	Andamento	unidade	1,00	0,00%	40.500	40.500	100,00%
Projeto Carnaval GRES Consulado 2014	AT	Andamento	unidade	1,00	0,00%	450.000	450.000	100,00%
Projeto realização da 14 Gemuse Fest - no Município de Santa Rosa de Lima	AT	Andamento	unidade	1,00	0,00%	74.738	74.738	100,00%
Projeto Realização da 18 Exposição Estadual do Leite 2014	AT	Andamento	unidade	1,00	0,00%	75.102	75.102	100,00%
Projeto Realização da 19 Feta da Tangerina - TANGEFEST - Prefeitura Municipal de Apiúna.	AT	Andamento	unidade	1,00	0,00%	50.000	50.000	100,00%
Projeto Realização da 21 Festitalia	AT	Andamento	unidade	1,00	0,00%	139.820	139.820	100,00%
Projeto Realização da XI Festa Regional do Pão do Milho	AT	Andamento	unidade	1,00	0,00%	39.236	39.236	100,00%
Projeto Realização da XXIX Festa Julina do Município de Iomerê	AT	Andamento	unidade	1,00	0,00%	93.513	93.513	100,00%
Projeto Realização do Evento - 3a Agrimeleiro	AT	Andamento	unidade	1,00	0,00%	50.000	50.000	100,00%
Projeto Realização do Evento Biguaçu 181 Anos de Emancipação	AT	Andamento	unidade	1,00	0,00%	41.850	41.850	100,00%

Unidade Orçamentária / Subação / Bem ou Serviço	Tipo	Execução Física				Execução Financeira em R$		
		Situação	Unidade	Previsto	Executado - %	Previsto.	Realizado-2014	Índice-R$
Projeto Realização Expo Irani 2014	AT	Andamento	unidade	1,00	0,00%	53.173	53.173	100,00%
Projeto XVI Quermesse e IV Festa Nacional do Bacalhau Brasileiro	AT	Andamento	unidade	1,00	0,00%	43.946	43.946	100,00%
Projeto XXIII Encontro Nacional do CONDEPI - (Re)Pensando o Direito	AT	Andamento	unidade	1,00	0,00%	157.700	157.500	99,87%
TOP TURISMO ADVB 2014	AT	Andamento	unidade	1,00	0,00%	53.021	53.021	100,00%
XVII Conferencia Estadual dos Advogados de Santa Catarina - Municipio de Brusque	AT	Andamento	unidade	1,00	0,00%	179.089	179.089	100,00%
XVII Sakura Matsuri - Festa da Cerejeira e de 50 Anos da Colonização Japonesa	AT	Andamento	unidade	1,00	0,00%	31.770	31.770	100,00%
11703 - Desenvolvimento e apoio às atividades turísticas prioritárias ao governo								
Blumenau em Festas	AT	Andamento	unidade	3,00	0,00%	1.302.442	900.814	69,16%
Projeto Carnaval 2014	AT	Andamento	unidade	1,00	0,00%	450.000	450.000	100,00%
Projeto Desfiles das Escolas de Samba de Joaçaba e Herval D´Oeste	AT	Andamento	unidade	1,00	0,00%	999.997	999.998	100,00%
53025 - Departamento Estadual de Infraestrutura						**3.297.341**	**3.297.341**	**100,00%**
11702 - Promoção, pesquisa e recuperação do Turismo Estadual								
Projeto de Manutenção de Iluminação das rodovias de SC - DEINFRA	AT	Andamento	km	16,30	0,00%	297.341	297.341	100,00%
Projeto Pavimentação Asfáltica da Rodovia SC 430	AT	Andamento	km	5,95	0,00%	3.000.000	3.000.000	100,00%
61001 - Secretaria de Estado de Desenvolvimento Regional - Quilombo						**100.000**	**6.000**	**6,00%**
7686 - Ampliação e regionalização das atividades turísticas - SDR - Quilombo								
Apoio e Incentivo no desenvolvimento do Turismo Regional	AT	Andamento	unidade	4,00	25,00%	100.000	6.000	6,00%
70001 - Secretaria de Estado de Desenvolvimento Regional - São Miguel D´Oeste						**16.000**	**16.000**	**100,00%**
7626 - Ampliação e regionalização das atividades turísticas - SDR - São Miguel do Oeste								
ADQUIRIR MATRIAS PARA REALIZAÇÃO DO NATAL REGIONAL	AT	Andamento	município	1,00	0,00%	16.000	16.000	100,00%
75001 - Secretaria de Estado de Desenvolvimento Regional - Concórdia						**30.956**	**69.894**	**225,78%**
7600 - Ampliação e regionalização das atividades turísticas - SDR - Concórdia								
Fomento a realização do evento TECNOESTE em Concórdia SC	AT	Concluído	unidade	1,00	100,00%	30.956	69.894	225,78%
81001 - Secretaria de Estado de Desenvolvimento Regional - Rio do Sul						**20.000**	**19.728**	**98,64%**
11702 - Promoção, pesquisa e recuperação do Turismo Estadual								
Reforma Aeroporto do Municipio de Lontras	AT	Andamento	unidade	1,00	0,00%	20.000	19.728	98,64%
83001 - Secretaria de Estado de Desenvolvimento Regional - Ibirama						**50.000**	**49.999**	**100,00%**
11701 - Fomento às atividades turísticas desenvolvidas no estado								
Projeto Realização da Festa Multicultural e do Colono de Presidente Nereu	AT	Concluído	unidade	1,00	100,00%	50.000	49.999	100,00%
85001 - Secretaria de Estado de Desenvolvimento Regional - Brusque						**30.000**	**29.930**	**99,77%**
11701 - Fomento às atividades turísticas desenvolvidas no estado								
Projeto realização do 1 Festival de Banda do Município de Canelinha	AT	Andamento	unidade	1,00	0,00%	30.000	29.930	99,77%
86001 - Secretaria de Estado de Desenvolvimento Regional - Itajaí						**456.000**	**456.000**	**100,00%**
11703 - Desenvolvimento e apoio às atividades turísticas prioritárias ao governo								
Projeto Nacional de Missões	AT	Concluído	unidade	1,00	100,00%	350.000	350.000	100,00%
7582 - Ampliação e regionalização das atividades turísticas - SDR - Itajaí								
Programa Regional Mulher Viver Sem Violência	AT	Concluído	unidade	1.300,00	0,00%	106.000	106.000	100,00%
87001 - Secretaria de Estado de Desenvolvimento Regional - Grande Florianópolis						**2.358.130**	**2.198.112**	**93,21%**

Unidade Orçamentária / Subação / Bem ou Serviço	Tipo	Execução Física				Execução Financeira em R$		
		Situação	Unidade	Previsto	Executado - %	Previsto.	Realizado-2014	Índice-R$
11701 - Fomento às atividades turísticas desenvolvidas no estado								
Projeto Carnaval da Corte 2014	AT	Andamento	unidade	1,00	100,00%	20.000	19.992	99,96%
11703 - Desenvolvimento e apoio às atividades turísticas prioritárias ao governo								
Proejto Carnaval 2014 - Desfile da Escola de Samba Gremio Recreativo e Cultural Coloninha	AT	Andamento	unidade	1,00	100,00%	450.000	450.000	100,00%
Projeto Carnaval Florianópolis 2014	AT	Andamento	unidade	1,00	100,00%	1.710.310	1.550.300	90,64%
7575 - Ampliação e regionalização das atividades turísticas - SDR - Grande Florianópolis								
FESTIVAL SDR DE RODEIO COUNTRY	AT	Andamento	unidade	1,00	100,00%	149.400	149.400	100,00%
XXII FESTA DO MORANGO EM TAQUARAS - RANCHO QUEIMADO	AT	Andamento	unidade	1,00	100,00%	28.420	28.420	100,00%
88001 - Secretaria de Estado de Desenvolvimento Regional - Laguna						**500.000**	**416.667**	**83,33%**
11701 - Fomento às atividades turísticas desenvolvidas no estado								
Fomente para a realização do Carnaval de 2014 em Laguna	AT	Concluído	unidade	1,00	100,00%	500.000	416.667	83,33%
91001 - Secretaria de Estado de Desenvolvimento Regional - Araranguá				**14,00**	**7,14%**	**441.983**	**407.711**	**92,25%**
11698 - Incentivo turístico e manutenção de entidades ligadas ao setor								
Projeto Carnarroio 2014	AT	Atrasado	unidade	1,00	100,00%	40.000	24.815	62,04%
11701 - Fomento às atividades turísticas desenvolvidas no estado								
8 FESTITALIA, no Municipio de Turvo	AT	Andamento	unidade	1,00	0,00%	30.000	7.896	26,32%
7589 - Ampliação e regionalização das atividades turísticas - SDR - Araranguá								
Ampliação e regionalização das atividades turisticas	AT	Andamento	unidade	8,00	0,00%	191.983	280.000	145,85%
Divulgação do Turismo Regional na 22 SDR - Araeranguá	AT	Andamento	unidade	4,00	0,00%	180.000	95.000	52,78%
92001 - Secretaria de Estado de Desenvolvimento Regional - Joinville						**301.035**	**301.005**	**99,99%**
11698 - Incentivo turístico e manutenção de entidades ligadas ao setor								
Desenvolvimento de ações de marketing turístico da Instância de Governança	AT	Andamento	unidade	1,00	0,00%	30.000	29.970	99,90%
11701 - Fomento às atividades turísticas desenvolvidas no estado								
Apoio na Realização do Evento EXPOGESTÃO 2014/Joinville/Feira e Workshop	AT	Concluído	unidade	1,00	100,00%	271.035	271.035	100,00%
95001 - Secretaria de Estado de Desenvolvimento Regional - Canoinhas						**200.000**	**200.000**	**100,00%**
11701 - Fomento às atividades turísticas desenvolvidas no estado								
Projeto Parque Turistico Morro da Cruz - SDR Canoinhas	AT	Andamento	unidade	1,00	0,00%	200.000	200.000	100,00%
97001 - Secretaria de Estado de Desenvolvimento Regional - São Joaquim						**588.840**	**604.343**	**102,63%**
11698 - Incentivo turístico e manutenção de entidades ligadas ao setor								
Implantação de um mastro para bandeira do Brasil e de um miradouro no mirante da Serra	AT	Andamento	% de execução	1,00	0,00%	190.000	190.000	100,00%
Projeto Revitalização do Mirante da Serra do Rio do Rastro	AT	Concluído	unidade	1,00	100,00%	219.952	219.952	100,00%
Projeto SC Rural	AT	Andamento	unidade	1,00	0,00%	71.900	108.124	150,38%
11701 - Fomento às atividades turísticas desenvolvidas no estado								
Projeto 7 Cavalgada da Nevasca - Municipio de São Joaquim	AT	Andamento	unidade	1,00	100,00%	38.987	38.987	100,00%
11702 - Promoção, pesquisa e recuperação do Turismo Estadual								
Programa SC Rural	AT	Andamento	% de	1,00	0,00%	68.000	47.280	69,53%

ESTADO DE SANTA CATARINA
SECRETARIA DE ESTADO DA FAZENDA
DIRETORIA DE PLANEJAMENTO ORÇAMENTÁRIO

Unidade Orçamentária / Subação / Bem ou Serviço	Tipo	Execução Física				Execução Financeira em R$		
		Situação	Unidade execução	Previsto	Executado - %	Previsto.	Realizado-2014	Índice-R$
98001 - Secretaria de Estado de Desenvolvimento Regional - Palmitos						**350.000**	**233.287**	**66,65%**
11701 - Fomento às atividades turísticas desenvolvidas no estado								
Reconstrução do Camping Municipal de Balneário de Pratas	AT	Andamento	unidade	1,00	0,00%	100.000	53.278	53,28%
11702 - Promoção, pesquisa e recuperação do Turismo Estadual								
Reurbanização do Acesso a Ilha Redonda, Município de Palmitos	AT	Andamento	unidade	1,00	0,00%	250.000	180.009	72,00%
Total Geral						**31.561.011**	**31.788.465**	**100,72%**

Fonte: Sistema Integrado de Planejamento e Gestão Fiscal - SIGEF / Módulo de Acompanhamento Físico e Financeiro

45.Desenvolvimento e Fortalecimento do Esporte e Lazer - 650: Síntese Físico e Financeiro do Programa

Valores Previstos e Realizados em 2014

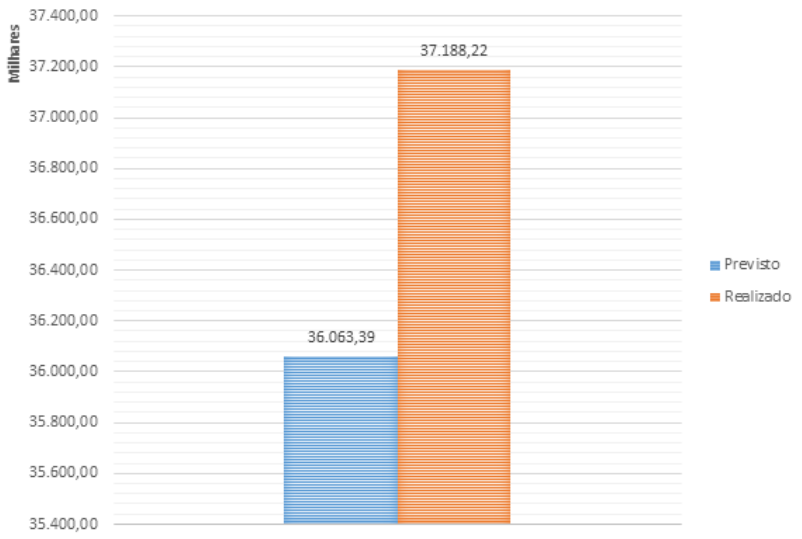

Valores Realizados por Função em 2014

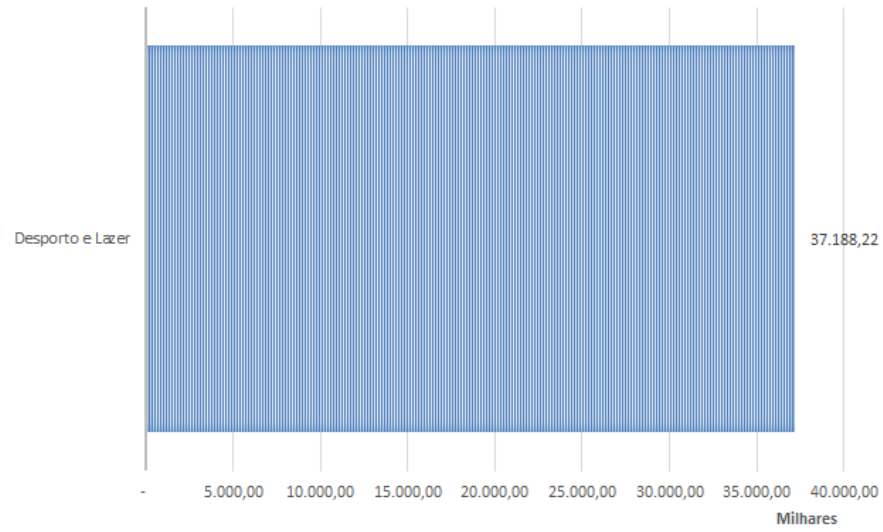

Situação dos Bens e Serviços em 2014

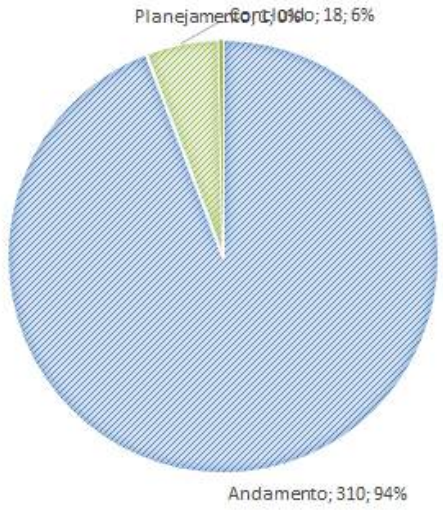

Realização Financeira do Programa de 2012 a 2014

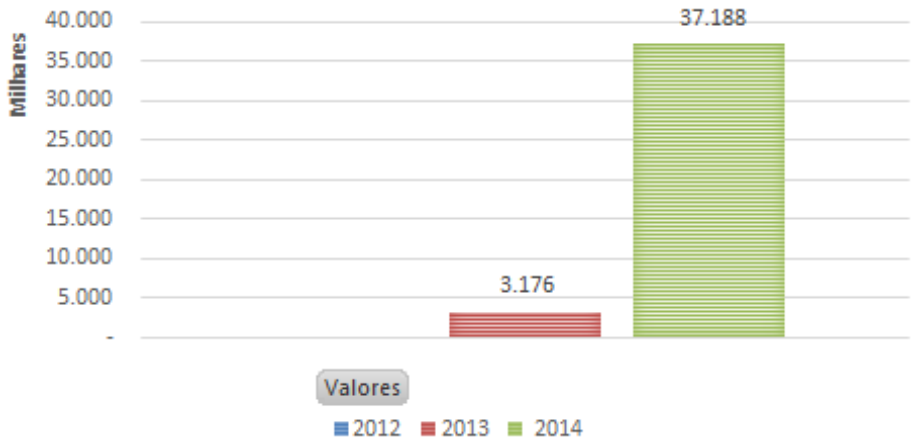

Fonte: Sistema Integrado de Planejamento e Gestão Fiscal - SIGEF / Módulo de Acompanhamento Físico e Financeiro

45.1 Comparativo PPA, LOA e Acompanhamento e Principais Unidades Orçamentárias Atuantes no Programa

Unidade Orçamentária	Previsto	Realizado	Índice - %
23001 - Secretaria de Estado de Turismo, Cultura e Esporte	85.000	83.090	97,75%
23021 - Fundação Catarinense de Esporte	28.056.454	29.405.721	104,81%
23095 - Fundo Estadual de Incentivo ao Esporte	3.655.052	3.621.169	99,07%
60001 - Secretaria de Estado de Desenvolvimento Regional - Itapiranga	19.000	17.064	89,81%
61001 - Secretaria de Estado de Desenvolvimento Regional - Quilombo	109.000	77.533	71,13%
62001 - Secretaria de Estado de Desenvolvimento Regional - Seara	91.332	92.672	101,47%
63001 - Secretaria de Estado de Desenvolvimento Regional - Taió	59.000	45.299	76,78%
66001 - Secretaria de Estado de Desenvolvimento Regional - Timbó	19.000	17.860	94,00%
67001 - Secretaria de Estado de Desenvolvimento Regional - Braço do Norte	143.991	135.988	94,44%
70001 - Secretaria de Estado de Desenvolvimento Regional - São Miguel D´Oeste	15.000	8.033	53,55%
71001 - Secretaria de Estado de Desenvolvimento Regional - Maravilha	62.242	77.924	125,19%
72001 - Secretaria de Estado de Desenvolvimento Regional - São Lourenço do Oeste	17.500	25.194	143,97%
73001 - Secretaria de Estado de Desenvolvimento Regional - Chapecó	108.976	103.776	95,23%
74001 - Secretaria de Estado de Desenvolvimento Regional - Xanxerê	7.500	7.456	99,41%
75001 - Secretaria de Estado de Desenvolvimento Regional - Concórdia	58.000	58.000	100,00%
76001 - Secretaria de Estado de Desenvolvimento Regional - Joaçaba	127.240	122.635	96,38%
77001 - Secretaria de Estado de Desenvolvimento Regional - Campos Novos	11.000	7.042	64,01%
78001 - Secretaria de Estado de Desenvolvimento Regional - Videira	9.000	8.850	98,33%
79001 - Secretaria de Estado de Desenvolvimento Regional - Caçador	9.000	7.698	85,53%
80001 - Secretaria de Estado de Desenvolvimento Regional - Curitibanos	74.643	78.066	104,59%
81001 - Secretaria de Estado de Desenvolvimento Regional - Rio do Sul	19.000	110.060	579,26%
82001 - Secretaria de Estado de Desenvolvimento Regional - Ituporanga	9.000	3.300	36,67%
83001 - Secretaria de Estado de Desenvolvimento Regional - Ibirama	36.408	36.358	99,86%
85001 - Secretaria de Estado de Desenvolvimento Regional - Brusque	444.350	440.530	99,14%
86001 - Secretaria de Estado de Desenvolvimento Regional - Itajaí	1.600.000	1.599.500	99,97%
87001 - Secretaria de Estado de Desenvolvimento Regional - Grande Florianópolis	478.700	477.120	99,67%
88001 - Secretaria de Estado de Desenvolvimento Regional - Laguna	9.000	4.340	48,22%

Comparativo PPA, LOA e Acompanhamento - 2014

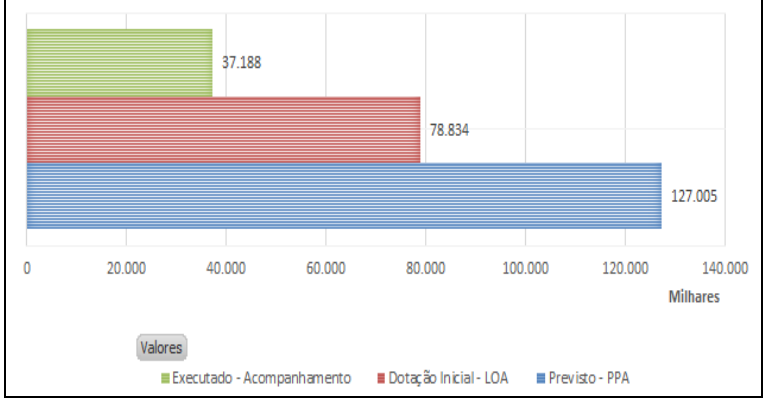

Unidade Orçamentária	Previsto	Realizado	Índice - %
89001 - Secretaria de Estado de Desenvolvimento Regional - Tubarão	26.000	15.700	60,38%
90001 - Secretaria de Estado de Desenvolvimento Regional - Criciúma	320.500	118.500	36,97%
91001 - Secretaria de Estado de Desenvolvimento Regional - Araranguá	81.000	72.960	90,07%
94001 - Secretaria de Estado de Desenvolvimento Regional - Mafra	20.500	18.910	92,24%
95001 - Secretaria de Estado de Desenvolvimento Regional - Canoinhas	104.000	111.490	107,20%
96001 - Secretaria de Estado de Desenvolvimento Regional - Lages	11.000	14.364	130,58%
97001 - Secretaria de Estado de Desenvolvimento Regional - São Joaquim	9.000	7.201	80,01%
98001 - Secretaria de Estado de Desenvolvimento Regional - Palmitos	118.002	117.826	99,85%
99001 - Secretaria de Estado de Desenvolvimento Regional - Dionísio Cerqueira	38.996	38.996	100,00%
Total Geral	**36.063.386**	**37.188.222**	**103,12%**

Fonte: Sistema Integrado de Planejamento e Gestão Fiscal - SIGEF / Módulo de Acompanhamento Físico e Financeiro

45.2 Bens e Serviços Prestados Oriundos do Programa no Exercício de 2014

		Execução Física				Execução Financeira em R$		
Unidade Orçamentária / Subação / Bem ou Serviço	Tipo	Situação	Unidade	Previsto	Executado - %	Previsto.	Realizado-2014	Índice-R$
23001 - Secretaria de Estado de Turismo, Cultura e Esporte						**85.000**	**83.090**	**97,75%**
11696 - Incentivo esportivo e manutenção de entidades ligadas ao setor - SOL								
Diárias para o Conselho Estadual de Esporte	AT	Andamento	unidade	1,00	0,00%	10.000	15.290	152,90%
11709 - Incentivo esportivo e manutenção de entidades ligadas ao setor								
Evento Troféu Gustavo Kuerten 2014	AT	Andamento	unidade	1,00	0,00%	75.000	67.800	90,40%
23021 - Fundação Catarinense de Esporte						**28.056.454**	**29.405.721**	**104,81%**
11137 - Formação continuada dos agentes de esporte e lazer								
LOCAÇÃO DE UM OCTÓGONO MMA	PR	Andamento	unidade	1,00	0,00%	7.780	7.780	100,00%
Pagamento para curso de anotador de futsal	PR	Andamento	unidade	10,00	0,00%	1.500	1.500	100,00%
11138 - Realização de eventos de esporte e lazer								
ABASTECIMENTO DE CARROS OFICIAIS	PR	Andamento	projeto	1,00	0,00%	2.000	2.000	100,00%
Adiantamento de material de consumo	PR	Andamento	projeto	1,00	0,00%	5.000	5.000	100,00%
Adiantamento de Serviços	PR	Andamento	projeto	15,00	0,00%	5.000	5.000	100,00%
ADIANTAMENTO DE SERVICOS EM EVENTOS ESPORTIVOS DA FESPORTE	PR	Andamento	projeto	1,00	0,00%	3.000	3.000	100,00%
ADIANTAMENTO ROSE MERY MORAES VAZ	PR	Andamento	projeto	1,00	0,00%	2.000	2.000	100,00%
ADRIANO DA ROSA SANTOS	PR	Andamento	projeto	1,00	0,00%	273	273	100,00%
AMBLUMEDSERVIÇOS DE AMBULANCIA LTDA.	PR	Andamento	projeto	1,00	0,00%	7.899	7.899	100,00%

Unidade Orçamentária / Subação / Bem ou Serviço	Tipo	Execução Física				Execução Financeira em R$		
		Situação	Unidade	Previsto	Executado - %	Previsto.	Realizado-2014	Índice-R$
Aquisição de coletes	PR	Andamento	projeto	250,00	0,00%	4.000	4.000	100,00%
AQUISICAO DE MATERIAIS ESPORTIVOS PARA OS EVENTOS DESTA FUNDACAO.	PR	Andamento	projeto	2,00	0,00%	514.115	28.913	5,62%
Aquisição de Passagens aéreas	PR	Andamento	projeto	500,00	0,00%	100.000	177.367	177,37%
AQUISICAO DE UNIFORMES (AGASALHO COMPLETO)	PR	Andamento	projeto	2,00	0,00%	647.500	647.500	100,00%
ARBITRAGEM	PR	Andamento	projeto	3,00	0,00%	210.000	1.402.955	668,07%
ARBITRAGEM DO MOLEQUE BOM DE BOLA	PR	Andamento	projeto	1,00	0,00%	120.000	69.301	57,75%
ARBITRAGEM DA OLESC	PR	Andamento	projeto	1,00	0,00%	250.000	107.250	42,90%
Arbitragem Jesc 12 a 14 anos	PR	Andamento	projeto	2,00	0,00%	650.000	786.060	120,93%
Arbitragem Jesc 14 a 17 anos	PR	Andamento	projeto	1,00	0,00%	150.000	210.453	140,30%
Arbitragem JESC 15 A 17	PR	Andamento	projeto	1,00	0,00%	500.000	249.314	49,86%
ARBITRAGEM NOS JOGUINHOS ABERTOS	PR	Andamento	projeto	1,00	0,00%	180.000	108.523	60,29%
Arbitragem OLESC	PR	Andamento	projeto	1,00	0,00%	380.000	16.379	4,31%
ARBITRAGEM PARAJASC	PR	Andamento	projeto	1,00	0,00%	120.000	121.532	101,28%
ASSOCIAÇÃO SANTA CATARINA DANÇA	PR	Andamento	projeto	1,00	0,00%	200.000	200.000	100,00%
C.C. TURISMO LTDA.	PR	Andamento	projeto	1,00	100,00%	494.233	494.229	100,00%
CAPEMISA SEGURADORA DE VIDA E PREVIDÊNCIA S/A	PR	Andamento	projeto	1,00	0,00%	1.509	1.509	100,00%
CAPEMISA SEGURADORA DE VIDAS E PREVIDÊNCIA S/A	PR	Andamento	projeto	1,00	0,00%	730	730	100,00%
CARLOS ALBERTO MUNHOZ ROMAGNOLLI & CIA LTDA	PR	Andamento	projeto	1,00	0,00%	379.000	379.000	100,00%
CC TURISMO LTDA.	PR	Andamento	projeto	1,00	0,00%	598.000	628.499	105,10%
CONVENIO FEDERAÇÃO AQUATICA	PR	Andamento	projeto	1,00	0,00%	80.000	80.000	100,00%
CONVENIO FEDERAÇÃO DE ARTES MARCIAIS MISTAS	PR	Andamento	projeto	10,00	0,00%	20.000	20.000	100,00%
CONVENIO FEDERAÇÃO DE ATLETISMO	PR	Andamento	projeto	0,01	0,00%	80.000	80.000	100,00%
CONVENIO FEDERAÇÃO DE BOLÃO	PR	Andamento	projeto	1,00	0,00%	40.000	40.000	100,00%
CONVENIO FEDERAÇÃO DE JUDÔ	PR	Andamento	projeto	0,01	0,00%	80.000	80.000	100,00%
CONVENIO FEDERAÇÃO DE KARATE	PR	Andamento	projeto	1,00	0,00%	30.000	30.000	100,00%
CONVENIO FEDERAÇÃO DE MOTOCICLISMO	PR	Andamento	projeto	1,00	0,00%	80.000	80.000	100,00%
CONVENIO FEDERAÇÃO DE SKATE	PR	Andamento	projeto	1,00	0,00%	50.000	50.000	100,00%
CONVENIO FEDERAÇÃO DE SQUASH	PR	Andamento	projeto	10,00	0,00%	29.956	29.956	100,00%
CONVENIO FEDERAÇÃO DE TAEKWONDO	PR	Andamento	projeto	1,00	0,00%	80.000	80.000	100,00%
CONVENIO FEDERAÇÃO DE XADREZ	PR	Andamento	projeto	1,00	0,00%	30.000	30.000	100,00%
CONVENIO FEDERAÇÃO HIPISMO	PR	Andamento	projeto	1,00	0,00%	40.000	40.000	100,00%
DESPESAS COMBUSTIVEIS NO REGIONAL DA OLESC CIDADE RODEIO/SC	PR	Andamento	projeto	1,00	0,00%	1.750	872	49,80%
DIÁRIA AOS SERVIDORES DA FESPORTE	PR	Andamento	projeto	1,00	0,00%	100.000	99.909	99,91%
DIÁRIAS	PR	Andamento	projeto	2,00	0,00%	120.000	25.601	21,33%
ENCATUR VIAGENS E TURISMO	PR	Andamento	projeto	1,00	0,00%	250.000	250.000	100,00%
ENCATUR VIAGENS E TURISMO LTDA.	PR	Andamento	projeto	2,00	0,00%	112.500	109.937	97,72%
Evento Moutain do	PR	Andamento	projeto	1,00	0,00%	300.000	300.000	100,00%

Unidade Orçamentária / Subação / Bem ou Serviço	Tipo	Execução Física				Execução Financeira em R$		
		Situação	Unidade	Previsto	Executado - %	Previsto.	Realizado-2014	Índice-R$
FAVORITA EVENTOS E TURISMO LTDA.	PR	Andamento	projeto	2,00	0,00%	793.786	718.063	90,46%
Federação Cat. de Cegos e Baixa Visão	PR	Andamento	projeto	1,00	0,00%	30.000	30.000	100,00%
FEDERAÇÃO CATARINENSE DE BADMINTON	PR	Andamento	projeto	2,00	0,00%	2.000	2.000	100,00%
FEDERAÇÃO CATARINENSE DE TÊNIS	PR	Andamento	projeto	0,01	0,00%	50.000	50.000	100,00%
FEDERAÇÃO DE GINASTICA DE SANTA CATARINA	PR	Andamento	projeto	1,00	0,00%	80.000	80.000	100,00%
FORNECIMENTO DE ALIMENTACAO EVENTOS DESTA FUNDACAO	PR	Andamento	projeto	1,00	100,00%	79.996	79.996	100,00%
FORNECIMENTO DE KIT HOQUEI JUNIOR	PR	Andamento	projeto	295,00	0,00%	628.845	628.845	100,00%
GUARANI IND. E COM. DE MATERIAIS ESPORTIVOS LTDA.	PR	Andamento	projeto	1,00	0,00%	638.775	638.775	100,00%
GUARANI INDUSTRIA E COM. DE MAT. ESPORTIVOS LTDA.	PR	Andamento	projeto	1,00	0,00%	633.360	633.360	100,00%
IENETE BERNADETE SCHUH BECK	PR	Andamento	projeto	1,00	0,00%	1.836	1.836	100,00%
JESSE DA CRUZ	PR	Andamento	projeto	1,00	0,00%	52.000	52.000	100,00%
JONAS JOSÉ SCHMITZ	PR	Andamento	projeto	1,00	0,00%	7.875	7.875	100,00%
JOSÉ PAULO BITENCOURT	PR	Andamento	projeto	9,00	0,00%	414.592	414.592	100,00%
LEONARDO FARIAS SANTOS	PR	Andamento	projeto	1,00	0,00%	1.836	1.836	100,00%
MARIA DE FATIMA ZORZIN	PR	Andamento	projeto	2,00	0,00%	9.000	9.000	100,00%
MEDALHAS PARA EVENTOS DA FESPORTE	PR	Andamento	projeto	1,00	0,00%	439.987	332.129	75,49%
OSNILDO AMORIM JUNIOR E CIA. LTDA.	PR	Andamento	projeto	1,00	0,00%	49.800	49.800	100,00%
Pagamento de diárias para os Jogos da Terceira Idade.	PR	Andamento	projeto	37,00	0,00%	300.000	97.695	32,57%
Pagamento de transportes para jogos	PR	Andamento	projeto	1,00	0,00%	638.900	567.994	88,90%
Patrocínio para Sr. Martinho Eduardo Orige.	PR	Andamento	unidade	1,00	0,00%	5.000	4.945	98,89%
Pregão hotelaria para eventos da Fesporte	PR	Andamento	projeto	5,00	0,00%	463.952	463.952	100,00%
Realização dos jogos abertos da terceira idade - JASCTI	PR	Andamento	projeto	1,00	0,00%	400.000	364.561	91,14%
REFEIVEL COMERCIO DE REFEIÇÕES LTDA.	PR	Andamento	projeto	1,00	0,00%	649.580	649.580	100,00%
REFEIVEL COMÉRCIO DE REFEIÇÕES LTDA.	PR	Andamento	projeto	1,00	0,00%	348.649	348.649	100,00%
REFEIVEL COMERCIO DE REIFEIÇÕES LTDA.	PR	Andamento	projeto	1,00	0,00%	648.645	299.996	46,25%
REGIS COM. DE BRINQUEDOS LTDA.	PR	Andamento	projeto	2,00	0,00%	2.990	2.990	100,00%
ROSANE APARECIDA WEBER	PR	Andamento	projeto	3,00	0,00%	9.000	9.000	100,00%
ROSE MERY MORAES VAZ	PR	Andamento	projeto	2,00	0,00%	8.000	8.000	100,00%
SERVIÇO SOCIAL DA INDUSTRIA	PR	Andamento	projeto	1,00	0,00%	50.000	50.000	100,00%
SERVICOS DE FISIOTERAPIA A DELEGACAO DE SANTA CATARINA JOGOS ESCOLARES JOAO PESSOA PB	PR	Andamento	projeto	1,00	100,00%	4.000	3.672	91,80%
SL ARTIGOS ESPORTIVOS LTDA.	PR	Andamento	projeto	2,00	0,00%	17.474	17.470	99,98%
SOCIEDADE ABASTECEDORA SANTA BARBARA LTDA.	PR	Andamento	projeto	1,00	0,00%	6.245	2.682	42,94%
SOM LIVRE SONORIZAÇÃO	PR	Andamento	projeto	2,00	0,00%	115.000	115.000	100,00%
SOM LIVRE SONORIZAÇÃO - SOM - PALCO - LUZ EIRELI	PR	Andamento	projeto	1,00	0,00%	84.000	84.000	100,00%
TECNOFOGOS COMERCIAL LTDA.	PR	Andamento	projeto	1,00	0,00%	7.900	7.900	100,00%
Transporte para Campeonato Brasileiro de Judô	PR	Andamento	projeto	1,00	0,00%	16.700	633.794	3795,18%

Unidade Orçamentária / Subação / Bem ou Serviço	Tipo	Execução Física				Execução Financeira em R$		
		Situação	Unidade	Previsto	Executado - %	Previsto.	Realizado-2014	Índice-R$
Transporte para eventos deste Fundação	PR	Andamento	projeto	10,00	0,00%	70.900	70.897	100,00%
TRANSPORTE PARA OS EVENTOS DESTA FUNDACAO (JASC)	PR	Andamento	projeto	1,00	100,00%	146.771	226.771	154,51%
TROFEUS PARA EVENTOS ESPORTIVOS	PR	Andamento	projeto	1,00	0,00%	604.240	436.363	72,22%
VEG LOCADORA DE VEÍCULOS LTDA.	PR	Andamento	projeto	1,00	0,00%	30.000	24.112	80,37%
VF VIGILANCIA E SEGURANÇA LTDA	PR	Andamento	projeto	1,00	0,00%	7.900	7.900	100,00%
11142 - Apoio a entidades e eventos esportivos								
Aquisição de bolas personalizadas	PR	Andamento	projeto	1,00	0,00%	160.000	160.000	100,00%
FAVORITA EVENTOS E TURISMO	PR	Andamento	projeto	1,00	0,00%	61.050	61.050	100,00%
11143 - Construção de espaços voltados ao esporte e ao lazer								
Reforma e Readequação da Fesporte	PR	Andamento	projeto	2,00	0,00%	269.000	297.467	110,58%
Reforma e Readequação da Fesporte calçadas	PR	Andamento	projeto	1,00	0,00%	148.999	148.990	99,99%
11144 - Divulgação dos eventos apoiados pela FESPORTE								
CONTRATAÇÃO DE INTERNET PARA EVENTOS FESPORTE	PR	Andamento	projeto	2,00	0,00%	7.950	7.950	100,00%
JULIO CESAR DA SILVA CASTRO	PR	Andamento	projeto	10,00	0,00%	7.890	7.890	100,00%
REVISTA ITS	PR	Andamento	projeto	2,00	0,00%	7.500	22.500	300,00%
TV CLIPAGEM LTDA	PR	Andamento	projeto	1,00	0,00%	4.800	4.800	100,00%
11146 - Projetos comunitários para inclusão do desporto e inclusão social								
Devolução do saldo do Convênio P. a Liberdade	PR	Andamento	projeto	1,00	0,00%	246.622	246.440	99,93%
DIÁRIAS	PR	Andamento	projeto	1,00	0,00%	79.000	89.850	113,73%
11709 - Incentivo esportivo e manutenção de entidades ligadas ao setor								
2 Edição da América Latina e do Brasi do Campeonato Mundial de Stand Up Paddle	AT	Andamento	unidade	1,00	0,00%	250.000	250.000	100,00%
Calendario Esportivo da FESPORTE	AT	Andamento	unidade	1,00	0,00%	647.000	1.291.192	199,57%
Evento Santa Catarina WQS 6 Estrelas - Masculino e Feminino de Surf	AT	Andamento	unidade	1,00	0,00%	600.000	600.000	100,00%
11711 - Fomento às atividades esportivas desenvolvidas no estado								
Eventos esportivos da Federação Catarinense de Desporto Universitário FCDU	AT	Andamento	unidade	1,00	0,00%	200.000	200.000	100,00%
Projeto Associação Futebol Recreativo Santinho	AT	Andamento	uniforme	1.000,00	0,00%	20.000	19.998	99,99%
Projeto Caça e Tiro no Futsal 2014	AT	Andamento	unidade	1,00	0,00%	280.000	280.000	100,00%
Projeto Campeonato Mundial de Punhobol	AT	Andamento	unidade	1,00	0,00%	50.000	50.000	100,00%
Projeto Construção da Cobertura de Quadra Esportiva	AT	Andamento	% de execução	1,00	0,00%	56.250	56.248	100,00%
Projeto Construção do Centro de Treinamento Romeu Georg	AT	Andamento	% de execução	1,00	0,00%	250.000	250.000	100,00%
Projeto Futsal Floripa!	AT	Andamento	unidade	1,00	0,00%	100.000	100.000	100,00%
Projeto Jogos da Juventude Catarinense - OLESC	AT	Andamento	unidade	1,00	0,00%	300.000	598.140	199,38%
Projeto Realização do Evento Ironman 2014	AT	Andamento	unidade	1,00	0,00%	600.000	600.000	100,00%
Projeto: Correndo e Sorrindo no Parque da Onça Sorriso	AT	Andamento	unidade	1,00	0,00%	14.700	9.700	65,99%
Projeto: Escolhinha de Futebol	AT	Andamento	unidade	1,00	0,00%	20.000	20.000	100,00%

Unidade Orçamentária / Subação / Bem ou Serviço	Tipo	Execução Física				Execução Financeira em R$		
		Situação	Unidade	Previsto	Executado - %	Previsto.	Realizado-2014	Índice-R$
Projeto: Torneio de Futebol Bom de Bola e Sorriso da Onça Sorriso	AT	Andamento	unidade	1,00	0,00%	9.700	14.700	151,55%
11712 - Promoção, pesquisa e recuperação do Esporte Estadual								
Para realização da OLESC - FESPORTE	AT	Andamento	unidade	1,00	0,00%	61.860	61.860	100,00%
Projeto Aquisição de Academias ao Ar Livre - FESPORTE	AT	Andamento	equipamento	60,00	0,00%	1.500.000	1.499.712	99,98%
Projeto aquisição de materiais esportivo para modalidade Atletismo - FESPORTE	AT	Andamento	equipamento	1,00	0,00%	620.000	616.918	99,50%
Projeto Esportivo Associação JJ Bordados Esporte Clube	AT	Andamento	equipamento	1,00	0,00%	50.000	50.000	100,00%
Projeto Futebol de Campo, Handebol e Futsal.	AT	Andamento	equipamento	1,00	0,00%	630.000	629.000	99,84%
Projeto Volei Junior - FESPORTE	AT	Andamento	unidade	1,00	0,00%	642.852	1.285.512	199,97%
11713 - Desenvolvimento e apoio às atividades esportivas prioritárias ao governo								
Aquisição de material esportivo para Fesporte	AT	Andamento	equipamento	1,00	0,00%	644.000	644.000	100,00%
Projeto Aquisição de Material Esportivo da FESPORTE	AT	Andamento	equipamento	1,00	0,00%	630.000	629.738	99,96%
Projeto Floripa Futsal - 2014	AT	Andamento	unidade	1,00	100,00%	500.000	500.000	100,00%
Projeto Referente a aquisição de Material Esportivo -FESPORTE	AT	Andamento	equipamento	1,00	0,00%	640.000	640.000	100,00%
Projeto WTA - Tennis Cup	AT	Andamento	unidade	1,00	0,00%	1.500.000	1.500.000	100,00%
Transporte para Eventos Esportivos da FESPORTE.	AT	Andamento	unidade	1,00	0,00%	640.000	639.796	99,97%
23095 - Fundo Estadual de Incentivo ao Esporte						**3.655.052**	**3.621.169**	**99,07%**
11711 - Fomento às atividades esportivas desenvolvidas no estado								
66 Edição do Campeonato Regional da LARM da Primeira Divisão	AT	Andamento	unidade	1,00	0,00%	27.728	24.728	89,18%
Atleta Maria Fernanda Cirico dos Santos - Rumo a Pequim 2020	AT	Andamento	unidade	1,00	0,00%	4.879	4.879	100,00%
Cainã Rumo a Vitória na América Latina	AT	Andamento	unidade	1,00	0,00%	19.940	19.940	100,00%
Campanha Snipe 2014	AT	Andamento	unidade	1,00	0,00%	7.127	7.127	100,00%
Circuito Catarinense de Taekwondo 2014	AT	Andamento	unidade	1,00	0,00%	31.626	31.626	100,00%
Construção da 1 Etapa do Ginásio de Esportes de Alto Braço Perimbó	AT	Andamento	unidade	1,00	0,00%	149.995	149.995	100,00%
Pariticipação Atleta Valeria Kumizki no Campeonato Mundial 2014!	AT	Andamento	unidade	1,00	0,00%	23.971	23.971	100,00%
Projeção Nacional da Atleta Grazielli Silva na Modalidade Levantamento de Peso	AT	Andamento	unidade	1,00	0,00%	2.406	2.406	100,00%
Projeto O Próximo Passo de Uma Atleta: Competições - Camila Correa	AT	Andamento	unidade	1,00	0,00%	3.274	3.274	100,00%
Projeto Amigos do FUTSAL - Base Forte, futuro promissor	AT	Andamento	unidade	1,00	0,00%	39.600	39.600	100,00%
Projeto Aquisição de Academia ao Ar Livre	AT	Andamento	equipamento	1,00	0,00%	20.000	20.000	100,00%
Projeto Aquisição de Conjunto de Academia ao Ar Livre	AT	Andamento	equipamento	1,00	0,00%	13.020	13.020	100,00%
Projeto Atletismo - Atleta Mauricio dos Santos Felisberto	AT	Andamento	unidade	1,00	0,00%	8.749	6.949	79,43%
Projeto Bola no Pé, Caderno na Mão - Integração e Inclusão Social, através do Esporte.	AT	Andamento	unidade	1,00	0,00%	7.281	7.281	100,00%
Projeto Catarinense no Mundial de Iromann - Atleta Valeria Menezes Rosati Orsini	AT	Andamento	unidade	1,00	0,00%	15.000	15.000	100,00%
Projeto Concórdia na Liga Nacional de Futebol de Salão	AT	Andamento	unidade	1,00	0,00%	123.300	123.300	100,00%
Projeto Construção de Pista de Skate	AT	Andamento	unidade	1,00	0,00%	84.601	84.601	100,00%
Projeto Construção de Quadra de Volei, Futebol Suiço, Pista de Caminhada e Playground	AT	Andamento	unidade	4,00	0,00%	100.000	100.000	100,00%
Projeto Copa Brasil de Paraciclismo - Atleta Alvacir Paulo da Silva	AT	Andamento	unidade	1,00	0,00%	3.443	3.443	100,00%
Projeto de Apoio Financeiro a Atleta Naira Schubert - Fisiculturista	AT	Andamento	unidade	1,00	0,00%	9.932	9.932	100,00%

Unidade Orçamentária / Subação / Bem ou Serviço	Tipo	Execução Física				Execução Financeira em R$		
		Situação	Unidade	Previsto	Executado - %	Previsto.	Realizado-2014	Índice-R$
Projeto de Implantação de Academias de Ginástica, no Município de Botuverá	AT	Andamento	equipamento	1,00	0,00%	31.481	31.481	100,00%
Projeto de Infraestrutura Esportiva Para Melhoria da Qualidade de Vida de Itá	AT	Andamento	unidade	1,00	0,00%	26.251	26.251	100,00%
Projeto de Melhoria e Revitalização da Praça Aquidaban, Município de Apiúna	AT	Andamento	unidade	1,00	0,00%	453.377	453.377	100,00%
Projeto de Rendimento da Atleta Maria Fernanda Barbato Alves	AT	Andamento	unidade	1,00	0,00%	30.860	30.860	100,00%
Projeto Esporte na Escola	AT	Andamento	unidade	1,00	0,00%	10.200	10.200	100,00%
Projeto Etapa Brasileira do Circuito Mundial de Kite Surf	AT	Andamento	unidade	1,00	0,00%	89.876	89.876	100,00%
Projeto Iluminação do Campo de Futebol e Pista de Atletismo.	AT	Andamento	unidade	1,00	0,00%	210.624	210.624	100,00%
Projeto Internacional do Atleta - Cicero Bezerra da Silva	AT	Andamento	unidade	1,00	0,00%	14.064	14.064	100,00%
Projeto Itapoá no Futsal e no Volei	AT	Andamento	unidade	1,00	0,00%	36.450	36.450	100,00%
Projeto Jovem Blumenauense em Busca da Maestria no Xadrez - Gabriel de Borba	AT	Andamento	unidade	1,00	0,00%	5.681	5.681	100,00%
Projeto Jovem em Busca da Excelência e do Título de Grande Mestre no Xadrez	AT	Andamento	unidade	1,00	0,00%	5.834	5.834	100,00%
Projeto Jovem Talento na Natação - Atleta Julia Cristina Goldard	AT	Andamento	unidade	1,00	0,00%	3.283	3.283	100,00%
Projeto Karatê Catarinense no Topo do Podium	AT	Andamento	unidade	1,00	0,00%	29.970	29.970	100,00%
Projeto Luan Wood - Rumo a Vitória Internacional	AT	Andamento	unidade	1,00	0,00%	29.667	29.667	100,00%
Projeto Maike Machado de Oliveira - Calendário Internacional 2014	AT	Andamento	unidade	1,00	0,00%	20.000	20.000	100,00%
Projeto Manutenção do trabalho de base no voleibol no município de Nova Trenta	AT	Andamento	unidade	80,00	0,00%	39.114	39.114	100,00%
Projeto Natação de Alto Rendimento - Atleta Amanda Schumacher de Oliveira	AT	Andamento	unidade	1,00	0,00%	5.650	5.650	100,00%
Projeto Natação em Ação Ano 2 - Lucas Guilherme Kaiser Demetrio	AT	Andamento	unidade	1,00	0,00%	1.534	1.534	100,00%
Projeto Natação em Foco - Atleta João Luiz da Rocha Borin	AT	Andamento	unidade	1,00	0,00%	8.693	8.693	100,00%
Projeto O Paradesporto Superando Limites	AT	Andamento	unidade	1,00	0,00%	14.211	14.211	100,00%
Projeto Reestruturação do Campo Municipal de Santa Cruz da Figueira	AT	Andamento	unidade	1,00	0,00%	99.989	99.989	100,00%
Projeto Revitalização do piso do Ginásio Municipal de Esporte de Içara	AT	Andamento	% de execução	1,00	0,00%	85.000	72.250	85,00%
Projeto Roberto Veiga Gokite 2014	AT	Andamento	unidade	1,00	0,00%	18.000	18.000	100,00%
Projeto Ruma ao Rio 2016 - Modalidade Atletismo - Atleta Pedro Honorio Nascimento	AT	Andamento	unidade	1,00	0,00%	11.754	8.000	68,06%
Projeto Rumo à Vitória - Apoio a Atletas - Ian Hipólito Tavares	AT	Andamento	unidade	1,00	0,00%	13.500	13.500	100,00%
Projeto Rumo a Vitória - Atleta Edemilson Gutz dos Santos	AT	Andamento	unidade	1,00	0,00%	17.682	9.275	52,45%
Projeto Rumo ao Rio 2016 - Atleta Haiko Bruno Zimmermann	AT	Andamento	unidade	1,00	0,00%	5.734	5.734	100,00%
Projeto Rumo ao Rio 2016 - Modalidade Atletismo - Anke Cristine Zimmermann	AT	Andamento	unidade	1,00	0,00%	5.632	5.632	100,00%
Projeto Taynara Bonetti da Silveira a Vitória no Mundial no Canadá	AT	Andamento	unidade	1,00	0,00%	20.000	20.000	100,00%
Projeto Um Salto no Hipismo - Atleta Mauricio Marinho Falcão Koening Borges	AT	Andamento	unidade	1,00	0,00%	14.850	14.850	100,00%
Projeto Wellington Garcia - Rumo à Vitória	AT	Andamento	unidade	1,00	0,00%	3.566	3.566	100,00%
Projeto: Construção de Quadra de areia no município de Pinheiro Preto	AT	Andamento	unidade	1,00	0,00%	37.500	37.500	100,00%
Projeto: Felipe Figueiredo Tênis de mesa paraolímpico 2014	AT	Andamento	unidade	1,00	0,00%	15.001	15.001	100,00%
Projeto: Reforma de Complexo Esportivo	AT	Andamento	unidade	1,00	0,00%	128.079	128.079	100,00%
Projetos Craques do Futuro	AT	Andamento	unidade	1,00	0,00%	20.700	20.700	100,00%
Roque Ricardo Zimmermann Rumo ao Rio 2016	AT	Andamento	unidade	1,00	0,00%	1.437	1.437	100,00%

Unidade Orçamentária / Subação / Bem ou Serviço	Tipo	Execução Física				Execução Financeira em R$		
		Situação	Unidade	Previsto	Executado - %	Previsto.	Realizado-2014	Índice-R$
11712 - Promoção, pesquisa e recuperação do Esporte Estadual								
Construção de Quadra Esportiva de Grama Sintética - Município de Lages	AT	Andamento	unidade	1,00	0,00%	169.910	169.910	100,00%
Projeto Construção do Centro Desportivo Multi Uso do Bairro	AT	Andamento	unidade	1,00	0,00%	920.554	920.554	100,00%
11713 - Desenvolvimento e apoio às atividades esportivas prioritárias ao governo								
Atleta em Formação - Projeto esportivo do Nadador Pedro Borin	AT	Andamento	unidade	1,00	0,00%	4.370	4.370	100,00%
Campanha Lase Master e Dingue 2013	AT	Andamento	unidade	1,00	0,00%	6.468	6.468	100,00%
Competir é vibrar...minha vida na natação	AT	Andamento	unidade	1,00	0,00%	3.478	3.478	100,00%
Natação Competitiva	AT	Andamento	unidade	1,00	0,00%	6.353	6.353	100,00%
Natação é saúde e Equilibrio de um Futuro Campeão - Projeto Natham Machado Mendieta	AT	Andamento	unidade	1,00	0,00%	3.260	2.782	85,32%
Participação em Torneios Internacionais de Tênis	AT	Andamento	unidade	1,00	0,00%	13.500	13.500	100,00%
Projeto Apoio ao Atleta de Alto Rendimento - Cristina Acácio	AT	Andamento	unidade	1,00	0,00%	2.111	2.111	100,00%
Projeto Apoio ao Atleta de Alto Rendimento - Thairyni Dorigon	AT	Andamento	unidade	1,00	0,00%	5.520	5.520	100,00%
Projeto Apoio ao Atleta de Base - Henrique da Silva Pereira	AT	Andamento	unidade	1,00	0,00%	4.712	4.712	100,00%
Projeto Apoio ao Atleta de Base - Luiz Guilherme Martins	AT	Andamento	unidade	1,00	0,00%	2.030	2.030	100,00%
Projeto Apoio ao Atleta de Base - Michele Araujo Vieira	AT	Andamento	unidade	1,00	0,00%	1.832	1.832	100,00%
Projeto Apoio ao Remador Paralimpíco André Dutra - Rio 2016	AT	Andamento	unidade	1,00	0,00%	25.388	25.388	100,00%
Projeto Caue Wood - Rumo a Vitória Internacional	AT	Andamento	unidade	1,00	0,00%	29.340	29.340	100,00%
Projeto Esportivo Downhill - Lukinha, do Atleta Lucas Eduardo Alves de Borba	AT	Andamento	unidade	1,00	0,00%	15.000	15.000	100,00%
Projeto Hipismo Clássico Santa Catarina- Buscando a Excelência - Ano IV	AT	Andamento	unidade	1,00	0,00%	19.800	19.800	100,00%
Projeto Karatê Catarinense em Destaque, Através do Atleta Fabricio de Souza	AT	Andamento	unidade	1,00	0,00%	11.949	11.949	100,00%
Projeto Lançamento de Dardo - Atletismo Rumo á Vitória - Juliano Mondardo Molin	AT	Andamento	unidade	1,00	0,00%	7.296	5.496	75,33%
Projeto Matheus Correia - Rumo a Tóquio 2020	AT	Andamento	unidade	1,00	0,00%	4.694	4.694	100,00%
Projeto Natação em Foco - Atleta Guilherme Ribeiro de Souza	AT	Andamento	unidade	1,00	0,00%	4.842	4.842	100,00%
Projeto Participação no Mundial de Longboard Feminino	AT	Andamento	unidade	1,00	0,00%	24.230	24.230	100,00%
Projeto Patinação de Velocidade de Santa Catarina - Rumo ao Ouro Mundial	AT	Andamento	unidade	1,00	0,00%	24.342	22.450	92,23%
Projeto Rio 2016	AT	Andamento	unidade	1,00	0,00%	19.800	19.800	100,00%
Projeto Talento Joinvilense na Natação - Atleta Caroline Fernanda da Fonseca	AT	Andamento	unidade	1,00	0,00%	4.442	4.442	100,00%
Projeto: Giulia Antunes Silva - Natação 2014	AT	Andamento	unidade	1,00	0,00%	8.762	8.762	100,00%
Projeto: Ouro de Remo Paralímpico Atleta Josiane Lima	AT	Andamento	unidade	1,00	0,00%	25.668	25.668	100,00%
Projeto: Participação em Competições a Nível Nacional e Internacional	AT	Andamento	unidade	1,00	0,00%	12.227	12.227	100,00%
Vítor Rumo ao Sucesso do Tenis	AT	Andamento	unidade	1,00	0,00%	12.060	12.060	100,00%
60001 - Secretaria de Estado de Desenvolvimento Regional - Itapiranga						**19.000**	**17.064**	**89,81%**
7563 - Ampliação e regionalização das atividades esportivas - SDR - Itapiranga								
EVENTOS ESPORTIVOS DA SDR DE ITAPIRANGA	AT	Andamento	unidade	1.000,00	0,00%	19.000	17.064	89,81%
61001 - Secretaria de Estado de Desenvolvimento Regional - Quilombo						**109.000**	**77.533**	**71,13%**
11709 - Incentivo esportivo e manutenção de entidades ligadas ao setor								

Unidade Orçamentária / Subação / Bem ou Serviço	Tipo	Execução Física				Execução Financeira em R$		
		Situação	Unidade	Previsto	Executado - %	Previsto.	Realizado-2014	Índice-R$
Projeto Calendário Esportivo Anual da FESPORTE	AT	Andamento	unidade	5,00	20,00%	9.000	9.000	100,00%
7568 - Ampliação e regionalização das atividades esportivas - SDR - Quilombo								
Realização de Jogos e Eventos Esportivos ma região pertencente a SDR Quilombo.	AT	Andamento	unidade	5,00	40,00%	100.000	68.533	68,53%
62001 - Secretaria de Estado de Desenvolvimento Regional - Seara						**91.332**	**92.672**	**101,47%**
11138 - Realização de eventos de esporte e lazer								
Descentralização de recursos para o Joguinhos Abertos	PR	Andamento	projeto	1,00	0,00%	2.000	2.000	100,00%
11709 - Incentivo esportivo e manutenção de entidades ligadas ao setor								
Projeto Calendário Esportivo Anual da FESPORTE	AT	Andamento	unidade	5,00	0,00%	9.000	3.465	38,50%
Projeto Calendário Esportivo da Fesporte - JASC 2014	AT	Andamento	unidade	1,00	0,00%	10.000	20.694	206,94%
11713 - Desenvolvimento e apoio às atividades esportivas prioritárias ao governo								
Evento Náutico Itá 2014	AT	Andamento	unidade	1,00	0,00%	25.000	23.472	93,89%
7571 - Ampliação e regionalização das atividades esportivas - SDR - Seara								
Estimulando o Fortalecimento do Esporte Regional	AT	Andamento	unidade	1,00	0,00%	45.000	35.316	78,48%
Realização dos Jogos da terceira Idade - JASTI da SDR de Seara.	AT	Andamento	unidade	1,00	0,00%	332	7.725	2324,38%
63001 - Secretaria de Estado de Desenvolvimento Regional - Taió						**59.000**	**45.299**	**76,78%**
11709 - Incentivo esportivo e manutenção de entidades ligadas ao setor								
Projeto Calendário Esportivo Anual da FESPORTE	AT	Andamento	unidade	5,00	0,00%	9.000	6.000	66,67%
7572 - Ampliação e regionalização das atividades esportivas - SDR - Taió								
Atividades esportivas SDR Taio	AT	Andamento	unidade	1,00	0,00%	50.000	39.299	78,60%
66001 - Secretaria de Estado de Desenvolvimento Regional - Timbó						**19.000**	**17.860**	**94,00%**
11709 - Incentivo esportivo e manutenção de entidades ligadas ao setor								
Projeto Calendário Esportivo Anual da FESPORTE	AT	Andamento	unidade	5,00	60,00%	9.000	7.980	88,67%
Projeto Jogos da Juventude Catarinense - OLESC - FESPORTE	AT	Andamento	unidade	1,00	0,00%	10.000	9.880	98,80%
67001 - Secretaria de Estado de Desenvolvimento Regional - Braço do Norte						**143.991**	**135.988**	**94,44%**
11138 - Realização de eventos de esporte e lazer								
Descentralização de recursos para o Joguinhos Abertos	PR	Andamento	projeto	1,00	0,00%	2.000	2.000	100,00%
11709 - Incentivo esportivo e manutenção de entidades ligadas ao setor								
Festival de Dançca Catarina - SDR - Braço do Norte	AT	Andamento	unidade	1,00	0,00%	7.500	5.600	74,67%
Projeto Calendário Anual da FESPORTE	AT	Andamento	unidade	1,00	0,00%	10.000	10.000	100,00%
Projeto Calendário Esportivo Anual da FESPORTE	AT	Andamento	unidade	1,00	0,00%	7.500	7.500	100,00%
Projeto JASC 2014 - Calendário FESPORTE	AT	Andamento	unidade	1,00	0,00%	10.000	9.900	99,00%
Projeto para atender Calendário Esportivo Anual da FESPORTE	AT	Andamento	unidade	5,00	0,00%	9.000	2.997	33,30%
7547 - Ampliação e regionalização das atividades esportivas - SDR - Braço do Norte								
Construção de Pista de Skate no município de Braço do Norte.	AT	Andamento	unidade	1,00	0,00%	97.991	97.991	100,00%
70001 - Secretaria de Estado de Desenvolvimento Regional - São Miguel D´Oeste						**15.000**	**8.033**	**53,55%**
11138 - Realização de eventos de esporte e lazer								
COPA SDR	PR	Concluído	projeto	1,00	10000,00%	15.000	8.033	53,55%

Unidade Orçamentária / Subação / Bem ou Serviço	Tipo	Execução Física				Execução Financeira em R$		
		Situação	Unidade	Previsto	Executado - %	Previsto.	Realizado-2014	Índice-R$
71001 - Secretaria de Estado de Desenvolvimento Regional - Maravilha						**62.242**	**77.924**	**125,19%**
11138 - Realização de eventos de esporte e lazer								
MICROREGIANAL DA OLESC	PR	Andamento	projeto	1,00	0,00%	2.000	2.000	100,00%
11709 - Incentivo esportivo e manutenção de entidades ligadas ao setor								
Projeto Calendário Anual Esportivo da FESPORTE	AT	Andamento	unidade	5,00	0,00%	9.000	5.765	64,06%
Projeto Joguinhos Abertos de Santa Catarina - FESPORTE	AT	Andamento	unidade	1,00	0,00%	10.000	13.235	132,35%
7566 - Ampliação e regionalização das atividades esportivas - SDR - Maravilha								
Realização de eventos esportivos na Região de Mravilha	AT	Andamento	unidade	1,00	0,00%	41.242	56.924	138,02%
72001 - Secretaria de Estado de Desenvolvimento Regional - São Lourenço do Oeste						**17.500**	**25.194**	**143,97%**
11709 - Incentivo esportivo e manutenção de entidades ligadas ao setor								
Projeto Jogos da Juventude Catarinense - OLESC da FESPORTE	AT	Andamento	unidade	1,00	0,00%	10.000	17.694	176,94%
Projeto Moleque Bom de Bola 2014 da FESPORTE	AT	Andamento	unidade	1,00	0,00%	7.500	7.500	100,00%
73001 - Secretaria de Estado de Desenvolvimento Regional - Chapecó						**108.976**	**103.776**	**95,23%**
11709 - Incentivo esportivo e manutenção de entidades ligadas ao setor								
Projeto Calendário Esportivo Anual da FESPORTE	AT	Andamento	unidade	5,00	80,00%	9.000	3.800	42,22%
11711 - Fomento às atividades esportivas desenvolvidas no estado								
Parajasc 2014	AT	Concluído	unidade	1,00	100,00%	99.976	99.976	100,00%
74001 - Secretaria de Estado de Desenvolvimento Regional - Xanxerê						**7.500**	**7.456**	**99,41%**
11713 - Desenvolvimento e apoio às atividades esportivas prioritárias ao governo								
Jogos Escolares de Santa Catarina - Etapa Regional Xaxim	AT	Concluído	unidade	1,00	10000,00%	7.500	7.456	99,41%
75001 - Secretaria de Estado de Desenvolvimento Regional - Concórdia						**58.000**	**58.000**	**100,00%**
11709 - Incentivo esportivo e manutenção de entidades ligadas ao setor								
Projeto Calendário Esportivo Anual da FESPORTE	AT	Andamento	unidade	5,00	0,00%	9.000	9.000	100,00%
7479 - Ampliação e regionalização das atividades esportivas - SDR - Concórdia								
Apoio financeiro a Associação Concordiense de Futsal (Convênio)	AT	Andamento	unidade	1,00	0,00%	49.000	49.000	100,00%
76001 - Secretaria de Estado de Desenvolvimento Regional - Joaçaba						**127.240**	**122.635**	**96,38%**
11138 - Realização de eventos de esporte e lazer								
Descentralização de recursos para o Joguinhos Abertos	PR	Andamento	projeto	1,00	0,00%	2.000	1.920	96,00%
11709 - Incentivo esportivo e manutenção de entidades ligadas ao setor								
Projeto Calendário Esportivo Anual da FESPORTE	AT	Andamento	unidade	5,00	0,00%	9.000	2.980	33,11%
Projeto Jogos Abertos 2014 - FESPORTE	AT	Andamento	unidade	1,00	0,00%	10.000	12.835	128,35%
11713 - Desenvolvimento e apoio às atividades esportivas prioritárias ao governo								
Jogos Abertos de Santa Catarina - Fase Regional SDR Joaçaba	AT	Andamento	unidade	1,00	0,00%	20.000	19.900	99,50%
7482 - Ampliação e regionalização das atividades esportivas - SDR - Joaçaba								
Evento Esportivo Copa Master de Futebol e Supercopa de Futebol	AT	Andamento	unidade	1,00	0,00%	86.240	85.000	98,56%
77001 - Secretaria de Estado de Desenvolvimento Regional - Campos Novos						**11.000**	**7.042**	**64,01%**
11138 - Realização de eventos de esporte e lazer								
Descentralização de recursos para o Joguinhos Abertos	PR	Planejament	projeto	1,00	0,00%	2.000	1.990	99,50%

Unidade Orçamentária / Subação / Bem ou Serviço	Tipo	Execução Física				Execução Financeira em R$		
		Situação	Unidade	Previsto	Executado - %	Previsto.	Realizado-2014	Índice-R$
		o						
11709 - Incentivo esportivo e manutenção de entidades ligadas ao setor								
Projeto Calendário Esportivo Anual da FESPORTE	AT	Concluído	unidade	5,00	0,00%	9.000	5.052	56,13%
78001 - Secretaria de Estado de Desenvolvimento Regional - Videira						**9.000**	**8.850**	**98,33%**
11709 - Incentivo esportivo e manutenção de entidades ligadas ao setor								
Projeto Calendário Esportivo Anual da FESPORTE	AT	Andamento	unidade	5,00	100,00%	9.000	8.850	98,33%
79001 - Secretaria de Estado de Desenvolvimento Regional - Caçador						**9.000**	**7.698**	**85,53%**
11709 - Incentivo esportivo e manutenção de entidades ligadas ao setor								
Projeto Calendário Anual de Esporte da FESPORTE	AT	Andamento	unidade	5,00	0,00%	9.000	7.698	85,53%
80001 - Secretaria de Estado de Desenvolvimento Regional - Curitibanos						**74.643**	**78.066**	**104,59%**
7480 - Ampliação e regionalização das atividades esportivas - SDR - Curitibanos								
CAMINHADA ESPORTE E SAÚDE	AT	Andamento	unidade	0,01	0,00%	1.815	1.815	100,00%
Campeonato Regional de Fustsal para Promover o Esporte Amador em São Cristóvão do Sul	AT	Andamento	unidade	1,00	0,00%	10.196	2.315	22,70%
FOMENTAR A REALIZAÇÃO DO CAMPEONATO CATARINENSE DE KARATÊ INTERESTILO ETAPA ESTADUAL	AT	Andamento	unidade	1,00	0,00%	18.538	20.507	110,62%
PROJETO ESPORTE PARA TODOS	AT	Andamento	unidade	1,00	0,00%	21.388	26.596	124,35%
PROJETO PÉ NA ESTRADA - 3 EDIÇÃO	AT	Andamento	unidade	1,00	0,00%	22.706	26.834	118,18%
81001 - Secretaria de Estado de Desenvolvimento Regional - Rio do Sul						**19.000**	**110.060**	**579,26%**
11709 - Incentivo esportivo e manutenção de entidades ligadas ao setor								
Projeto Calendário Esportivo Anual da FESPORTE	AT	Andamento	unidade	5,00	60,00%	9.000	16.900	187,78%
Projeto Jogos Escolares SC - Calendário Esportivo anual da FESPORTE	AT	Concluído	unidade	1,00	100,00%	7.500	2.000	26,67%
7486 - Ampliação e regionalização das atividades esportivas - SDR - Rio do Sul								
otimização das atividades esportivas da região	AT	Concluído	unidade	2,00	100,00%	2.500	91.160	3646,40%
82001 - Secretaria de Estado de Desenvolvimento Regional - Ituporanga						**9.000**	**3.300**	**36,67%**
11709 - Incentivo esportivo e manutenção de entidades ligadas ao setor								
Projeto Calendário Esportivo Anual da FESPORTE	AT	Andamento	unidade	1,00	0,00%	9.000	3.300	36,67%
83001 - Secretaria de Estado de Desenvolvimento Regional - Ibirama						**36.408**	**36.358**	**99,86%**
11709 - Incentivo esportivo e manutenção de entidades ligadas ao setor								
Festival Dança Catarina - SDR Ibirama	AT	Concluído	unidade	1,00	100,00%	7.500	7.450	99,33%
Projeto Calendário Esportivo Anual da FESPORTE	AT	Concluído	unidade	5,00	100,00%	9.000	9.000	100,00%
7562 - Ampliação e regionalização das atividades esportivas - SDR - Ibirama								
AQUISICAÇÃO DE PREMIAÇÃO E CONTRATAÇÃO DE ARBITRAGEM PARA A TAÇA 14ª SDR DE ESPORTES	AT	Concluído	unidade	1,00	100,00%	19.908	19.908	100,00%
85001 - Secretaria de Estado de Desenvolvimento Regional - Brusque						**444.350**	**440.530**	**99,14%**
11709 - Incentivo esportivo e manutenção de entidades ligadas ao setor								
Projeto Calendário Esportivo Anual da FESPORTE	AT	Andamento	unidade	5,00	40,00%	9.000	7.000	77,78%
11713 - Desenvolvimento e apoio às atividades esportivas prioritárias ao governo								

Unidade Orçamentária / Subação / Bem ou Serviço	Tipo	Execução Física				Execução Financeira em R$		
		Situação	Unidade	Previsto	Executado - %	Previsto.	Realizado-2014	Índice-R$
Projeto 2 Etapa do Campeonato Brasileiro de Motocross	AT	Andamento	unidade	1,00	0,00%	300.000	298.250	99,42%
Projeto Jogos Abertos - Ascendimento e Transporte do Fogo Simbólico	AT	Andamento	unidade	1,00	100,00%	35.500	35.430	99,80%
7474 - Ampliação e regionalização das atividades esportivas - SDR - Brusque								
Implantação do programa ¨Iniciação a pratica do Bicicross¨	AT	Andamento	unidade	1,00	0,00%	12.980	12.980	100,00%
Produção de materiais Jornalisticos	AT	Andamento	unidade	1,00	0,00%	11.950	11.950	100,00%
Programa de iniciação à prática esportiva	AT	Andamento	unidade	1,00	0,00%	74.920	74.920	100,00%
86001 - Secretaria de Estado de Desenvolvimento Regional - Itajaí						**1.600.000**	**1.599.500**	**99,97%**
11713 - Desenvolvimento e apoio às atividades esportivas prioritárias ao governo								
Projeto Calendário Anual da FESPORTE - JASC 2014	AT	Andamento	unidade	1,00	0,00%	1.600.000	1.599.500	99,97%
87001 - Secretaria de Estado de Desenvolvimento Regional - Grande Florianópolis						**478.700**	**477.120**	**99,67%**
11138 - Realização de eventos de esporte e lazer								
Descentralização de recursos para o Joguinhos Abertos	PR	Andamento	projeto	1,00	100,00%	2.000	2.000	100,00%
11709 - Incentivo esportivo e manutenção de entidades ligadas ao setor								
Projeto Calendário Esportivo Anual da FESPORTE	AT	Andamento	unidade	5,00	100,00%	9.000	10.960	121,78%
Projeto Festival Escolar Dança Catarina - Calendário Esportivo da FESPORTE	AT	Andamento	unidade	1,00	100,00%	7.500	3.960	52,80%
Projeto Moleque Bom de Bola	AT	Andamento	unidade	1,00	100,00%	7.500	7.500	100,00%
11713 - Desenvolvimento e apoio às atividades esportivas prioritárias ao governo								
Projetos Esportivos da SDR da Grande Florianopolis	AT	Andamento	unidade	1,00	0,00%	159.300	159.300	100,00%
7465 - Ampliação e regionalização das atividades esportivas - SDR - Grande Florianópolis								
1ª COPA SDR GRANDE FLORIANOPOLIS DE FUTEBOL DE SALÃO	AT	Andamento	unidade	1,00	100,00%	74.500	74.500	100,00%
1ª COPA SDR GRANDE FLORIANÓPOLIS DE BASQUETE.	AT	Andamento	unidade	1,00	0,00%	74.700	74.700	100,00%
JOGOS ABERTOS DA TERCEIRA IDADE - 18 ETAPA MICRORREGIONAL	AT	Andamento	unidade	1,00	100,00%	69.500	69.500	100,00%
PRIMEIRA COPA SDR GRANDE FPOLIS DE FUTEBOL DE CAMPO	AT	Andamento	unidade	1,00	100,00%	74.700	74.700	100,00%
88001 - Secretaria de Estado de Desenvolvimento Regional - Laguna						**9.000**	**4.340**	**48,22%**
11709 - Incentivo esportivo e manutenção de entidades ligadas ao setor								
Projeto Calendário Anual Esportivo da FESPORTE	AT	Andamento	unidade	5,00	60,00%	9.000	4.340	48,22%
89001 - Secretaria de Estado de Desenvolvimento Regional - Tubarão						**26.000**	**15.700**	**60,38%**
11138 - Realização de eventos de esporte e lazer								
Eventos de esporte e lazer	PR	Andamento	projeto	5,00	0,00%	26.000	15.700	60,38%
90001 - Secretaria de Estado de Desenvolvimento Regional - Criciúma						**320.500**	**118.500**	**36,97%**
11138 - Realização de eventos de esporte e lazer								
OLESC 2014	PR	Concluído	projeto	1,00	100,00%	2.000	2.000	100,00%
11709 - Incentivo esportivo e manutenção de entidades ligadas ao setor								
Jogos Escolares no Municipio de Urussanga	AT	Concluído	unidade	1,00	0,00%	2.000	2.000	100,00%
Projeto Calendário Anual Esportivo da FESPORTE	AT	Concluído	unidade	5,00	40,00%	9.000	7.000	77,78%
Projeto Jogos Escolares de SC - Calendário da FESPORTE	AT	Concluído	unidade	1,00	0,00%	7.500	7.500	100,00%
11711 - Fomento às atividades esportivas desenvolvidas no estado								

Unidade Orçamentária / Subação / Bem ou Serviço	Tipo	Execução Física				Execução Financeira em R$		
		Situação	Unidade	Previsto	Executado - %	Previsto.	Realizado-2014	Índice-R$
Projeto Reforma do Ginásio Nelson Righetto	AT	Andamento	unidade	1,00	0,00%	300.000	100.000	33,33%
91001 - Secretaria de Estado de Desenvolvimento Regional - Araranguá						**81.000**	**72.960**	**90,07%**
11138 - Realização de eventos de esporte e lazer								
JOGOS PARADESPORTIVOS ESCOLARES	PR	Andamento	projeto	1,00	0,00%	30.000	29.045	96,82%
Realização da 4 etapa Catarinense de Surf Amador	PR	Concluído	projeto	1,00	100,00%	40.000	40.000	100,00%
realização dos Joguinhos Abertos de SC Micro Região de Araranguá	PR	Concluído	projeto	1,00	100,00%	2.000	1.970	98,50%
11709 - Incentivo esportivo e manutenção de entidades ligadas ao setor								
Projeto Calendário Anual Esportivo da FESPORTE	AT	Andamento	unidade	5,00	0,00%	9.000	1.945	21,61%
94001 - Secretaria de Estado de Desenvolvimento Regional - Mafra						**20.500**	**18.910**	**92,24%**
11138 - Realização de eventos de esporte e lazer								
Descentralização de recursos para o Joguinhos Abertos	PR	Andamento	projeto	1,00	0,00%	2.000	1.980	99,00%
Descentralização para realização dos Jogos da Juventude - Olesc	PR	Andamento	projeto	1,00	0,00%	2.000	1.920	96,00%
11709 - Incentivo esportivo e manutenção de entidades ligadas ao setor								
Projeto Calendário Esportivo Anual da FESPORTE	AT	Andamento	unidade	5,00	0,00%	9.000	7.560	84,00%
11713 - Desenvolvimento e apoio às atividades esportivas prioritárias ao governo								
Projeto Bom de Bola	AT	Andamento	unidade	1,00	0,00%	7.500	7.450	99,33%
95001 - Secretaria de Estado de Desenvolvimento Regional - Canoinhas						**104.000**	**111.490**	**107,20%**
11138 - Realização de eventos de esporte e lazer								
ENCERRAMENTO DO JASTI	PR	Concluído	projeto	1,00	100,00%	20.000	20.000	100,00%
11709 - Incentivo esportivo e manutenção de entidades ligadas ao setor								
Projeto Calendário Esportivo Anual da FESPORTE	AT	Andamento	unidade	5,00	0,00%	9.000	9.000	100,00%
11713 - Desenvolvimento e apoio às atividades esportivas prioritárias ao governo								
Projeto Calendário Anual da FESPORTE - JASTI 2014	AT	Concluído	unidade	1,00	100,00%	75.000	82.490	109,99%
96001 - Secretaria de Estado de Desenvolvimento Regional - Lages						**11.000**	**14.364**	**130,58%**
11138 - Realização de eventos de esporte e lazer								
JASC	PR	Andamento	projeto	1,00	0,00%	2.000	1.900	95,00%
11709 - Incentivo esportivo e manutenção de entidades ligadas ao setor								
Projeto Calendário Esportivo Anual da FESPORTE	AT	Andamento	unidade	5,00	0,00%	9.000	12.464	138,49%
97001 - Secretaria de Estado de Desenvolvimento Regional - São Joaquim						**9.000**	**7.201**	**80,01%**
11709 - Incentivo esportivo e manutenção de entidades ligadas ao setor								
Projeto Calendário Esportivo Anual da FESPORTE	AT	Andamento	unidade	5,00	0,00%	9.000	7.201	80,01%
98001 - Secretaria de Estado de Desenvolvimento Regional - Palmitos						**118.002**	**117.826**	**99,85%**
11709 - Incentivo esportivo e manutenção de entidades ligadas ao setor								
Projeto Calendário Esportivo Anual da FESPORTE	AT	Andamento	unidade	5,00	0,00%	9.000	8.824	98,04%
7567 - Ampliação e regionalização das atividades esportivas - SDR - Palmitos								
Ampliação e regionalização das Atividades Esportivas da SDR-PALMITOS	AT	Andamento	unidade	8,00	400,00%	109.002	109.002	100,00%
99001 - Secretaria de Estado de Desenvolvimento Regional - Dionísio Cerqueira						**38.996**	**38.996**	**100,00%**
11709 - Incentivo esportivo e manutenção de entidades ligadas ao setor								

Unidade Orçamentária / Subação / Bem ou Serviço	Tipo	Execução Física				Execução Financeira em R$		
		Situação	Unidade	Previsto	Executado - %	Previsto.	Realizado-2014	Índice-R$
Projeto Calendário Esportivo Anual da FESPORTE	AT	Andamento	unidade	5,00	0,00%	9.000	9.000	100,00%
7548 - Ampliação e regionalização das atividades esportivas - SDR - Dionísio Cerqueira								
Copa de Futsal Regional	AT	Concluído	unidade	1,00	150,00%	29.996	29.996	100,00%
Total Geral						**36.063.386**	**37.188.222**	**103,12%**

Fonte: Sistema Integrado de Planejamento e Gestão Fiscal - SIGEF / Módulo de Acompanhamento Físico e Financeiro

46.Pró-Cultura - 660: Síntese Físico e Financeiro do Programa

Valores Previstos e Realizados em 2014

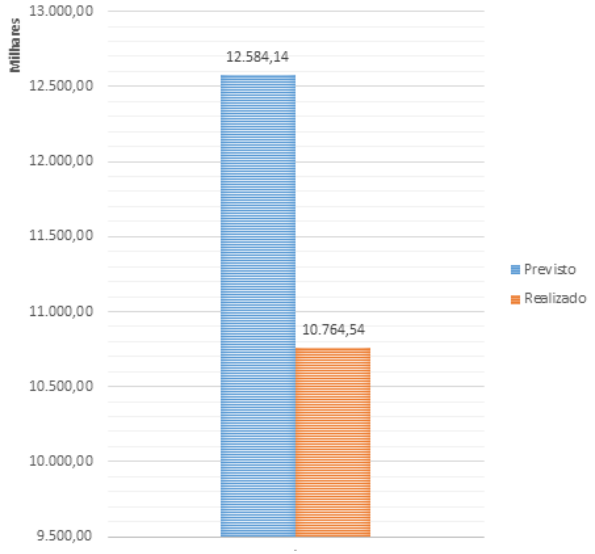

Valores Realizados por Função em 2014

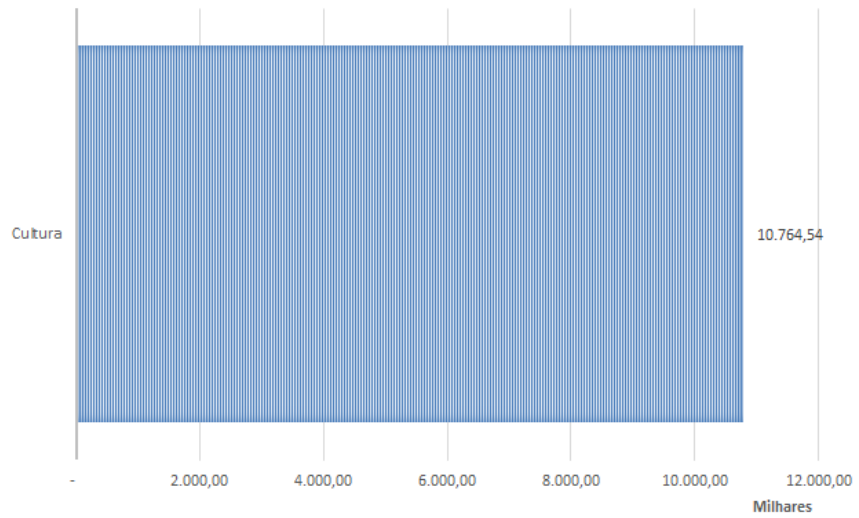

Situação dos Bens e Serviços em 2014

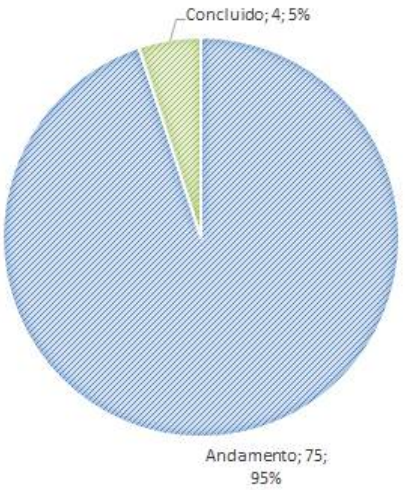

Realização Financeira do Programa de 2012 a 2014

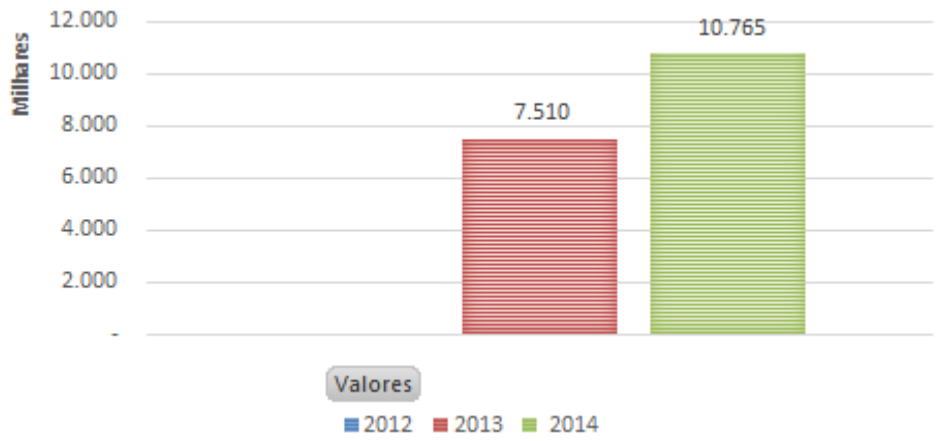

Fonte: Sistema Integrado de Planejamento e Gestão Fiscal - SIGEF / Módulo de Acompanhamento Físico e Financeiro

46.1 Comparativo PPA, LOA e Acompanhamento e Principais Unidades Orçamentárias Atuantes no Programa

Unidade Orçamentária	Previsto	Realizado	Índice - %
16085 - Fundo de Melhoria do Corpo de Bombeiros Militar	150.000	148.459	98,97%
16097 - Fundo de Melhoria da Polícia Militar	107.653	42.839	39,79%
23001 - Secretaria de Estado de Turismo, Cultura e Esporte	13.000	12.385	95,27%
23022 - Fundação Catarinense de Cultura	7.255.386	5.467.414	75,36%
23093 - Fundo Estadual de Incentivo à Cultura	4.185.241	4.185.221	100,00%
45022 - Fundação Universidade do Estado de Santa Catarina	222.560	184.156	82,74%
63001 - Secretaria de Estado de Desenvolvimento Regional - Taió	80.000	31.701	39,63%
71001 - Secretaria de Estado de Desenvolvimento Regional - Maravilha	12.285	8.190	66,67%
76001 - Secretaria de Estado de Desenvolvimento Regional - Joaçaba	83.100	200.000	240,67%
80001 - Secretaria de Estado de Desenvolvimento Regional - Curitibanos	15.609	15.609	100,00%
82001 - Secretaria de Estado de Desenvolvimento Regional - Ituporanga	59.994	76.680	127,81%
83001 - Secretaria de Estado de Desenvolvimento Regional - Ibirama	29.758	29.758	100,00%
87001 - Secretaria de Estado de Desenvolvimento Regional - Grande Florianópolis	221.200	221.200	100,00%
88001 - Secretaria de Estado de Desenvolvimento Regional - Laguna	148.350	140.933	95,00%
Total Geral	**12.584.135**	**10.764.542**	**85,54%**

Fonte: Sistema Integrado de Planejamento e Gestão Fiscal - SIGEF / Módulo de Acompanhamento Físico e Financeiro

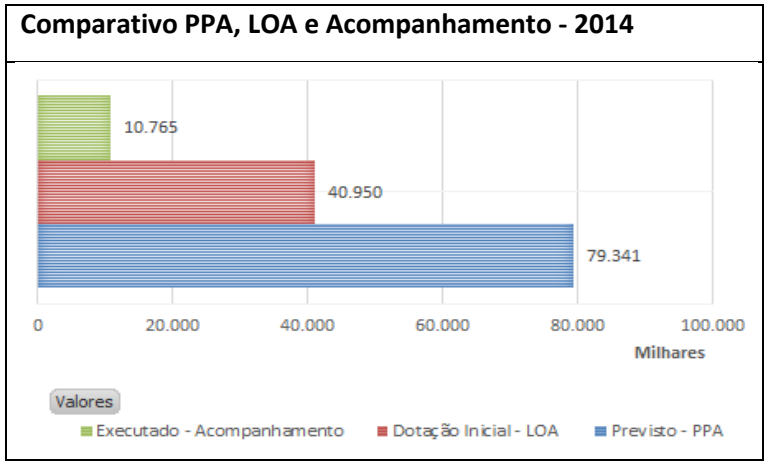

46.2 Bens e Serviços Prestados Oriundos do Programa no Exercício de 2014

Unidade Orçamentária / Subação / Bem ou Serviço	Tipo.	Execução Física				Execução Financeira em R$		
		Situação	Unidade	Previsto	Executado - %	Previsto.	Realizado-2014	Índice-R$
16085 - Fundo de Melhoria do Corpo de Bombeiros Militar						**150.000**	**148.459**	**98,97%**
11707 - Desenvolvimento e apoio às atividades culturais prioritárias ao governo								
Projeto Construção Memorial Histórico do Corpo de Bombeiros Militar de Santa Catarina	AT	Concluído	unidade	1,00	49,00%	150.000	148.459	98,97%
16097 - Fundo de Melhoria da Polícia Militar						**107.653**	**42.839**	**39,79%**
11704 - Incentivo cultural e manutenção de entidades ligadas ao setor								
Projeto Comemoração dos 179 Anos da Policia Militar de SC	AT	Concluído	unidade	1,00	50,00%	57.653	31.866	55,27%
Recital de Natal da Policia Militar 2014!	AT	Andamento	unidade	1,00	100,00%	50.000	10.973	21,95%
23001 - Secretaria de Estado de Turismo, Cultura e Esporte						**13.000**	**12.385**	**95,27%**
11697 - Incentivo cultural e manutenção de entidades ligadas ao setor - SOL								
Diárias para o Conselho Estadual de Cultura	AT	Andamento	unidade	1,00	0,00%	10.000	9.385	93,85%
Pontos de Cultura	AT	Andamento	unidade	1,00	0,00%	3.000	3.000	100,00%
23022 - Fundação Catarinense de Cultura						**8.255.386**	**5.467.414**	**66,23%**

Unidade Orçamentária / Subação / Bem ou Serviço	Tipo.	Execução Física				Execução Financeira em R$		
		Situação	Unidade	Previsto	Executado - %	Previsto.	Realizado-2014	Índice-R$
10734 - Projetos culturais - FCC								
9 MEDIÇÃO CASA DO JORNALISTA	PR	Andamento	auxílio	1,00	0,00%	350.122	350.122	100,00%
AGENTE LEITURA	PR	Andamento	auxílio	1,00	0,00%	75.000	22.640	30,19%
BIBLIOTECA DE ARTES DE SANTA CATARINA	PR	Andamento	auxílio	1,00	5,00%	150.000	114.576	76,38%
CADASTRO CATARINENSE DE MUSEUS	PR	Andamento	auxílio	1,00	0,00%	165.000	132.000	80,00%
Experiências em Integrações Artísticas	PR	Andamento	auxílio	1,00	0,00%	129.550	86.658	66,89%
EXPOSIÇÃO HISTORIA DO ESTADO DE SANTA CATARINA NO MHSC	PR	Andamento	auxílio	1,00	0,00%	20.000	7.600	38,00%
MASC MUSEU MUSICAL	PR	Andamento	auxílio	1,00	0,00%	15.000	6.000	40,00%
MÚSICA DIDÁTICA NO CINEMA	PR	Andamento	auxílio	1,00	0,00%	15.000	9.398	62,65%
PAGAMENTO 2 PARCELA EDITAL DE CINEMA 2012	PR	Andamento	auxílio	1,00	0,00%	100.000	56.000	56,00%
PROJETO TAC 7:30	PR	Andamento	auxílio	1,00	0,00%	50.000	390	0,78%
PROJETOS COMPLEMENTARES CRUZ E SOUSA	PR	Andamento	auxílio	1,00	0,00%	28.600	28.600	100,00%
SONORIZAÇÃO - PROJETO TAC 7:30	PR	Andamento	auxílio	1,00	0,00%	76.000	76.000	100,00%
Suplemento Cultural Ô Catarina	PR	Andamento	auxílio	1,00	0,00%	55.000	19.140	34,80%
WORKSHOW DE PERCUSSÃO	PR	Andamento	auxílio	1,00	0,00%	10.000	8.000	80,00%
11704 - Incentivo cultural e manutenção de entidades ligadas ao setor								
Edital Catarinense de Cinema Ed. 2012/2013	AT	Andamento	unidade	1,00	0,00%	256.000	244.000	95,31%
Projeto Camerata de Musica Erudita - FCC	AT	Andamento	unidade	1,00	100,00%	300.000	300.000	100,00%
Projeto Restauro, Ampliação e Instalação Museu da Comunicação e Casa do Jornalista	AT	Andamento	unidade	1,00	0,00%	213.478	213.478	100,00%
11705 - Fomento às atividades culturais desenvolvidas no estado								
Projeto Manutenção Academia Catarinense de Letras - FCC	AT	Andamento	unidade	1,00	0,00%	200.000	50.000	25,00%
11707 - Desenvolvimento e apoio às atividades culturais prioritárias ao governo								
Manutenção do Instituto Histórico e Geográfico de Santa Catarina	AT	Andamento	unidade	1,00	0,00%	100.000	100.000	100,00%
Projeto Aquisição de Scanner para a Biblioteca Pública de SC	AT	Andamento	unidade	1,00	0,00%	350.000	55.742	15,93%
Projeto Edital Catarinense de Cinema - FCC	AT	Andamento	unidade	1,00	0,00%	2.320.000	1.440.000	62,07%
Projeto Música Erudita - FCC	AT	Andamento	unidade	1,00	0,00%	289.350	16.000	5,53%
Projetos da Fundação Catarinense de Cultura - FCC	AT	Andamento	unidade	1,00	0,00%	800.000	945.111	118,14%
Reforma Casa do Jornalista - FCC	AT	Andamento	unidade	1,00	0,00%	127.287	127.286	100,00%
11933 - Patrimônio Histórico de Santa Catarina								
11 MEDIÇÃO CASA DO JORNALISTA	PR	Andamento	subvenção	1,00	0,00%	50.761	50.761	100,00%
IGREJA SÃO JOAQUIM	PR	Andamento	subvenção	1,00	0,00%	277.180	228.343	82,38%
Reforma e Implantação do Museu da Comunicação e Casa do Jornalista	PR	Andamento	subvenção	1,00	0,00%	250.000	202.802	81,12%
Restauração do museu da casa do jornalista em Florianópolis	PR	Andamento	subvenção	1,00	68,00%	1.300.000	514.923	39,61%
RESTAURO, AMPLIAÇÃO E INSTALAÇÃO DA CASA DO JORNALISTA	PR	Andamento	subvenção	1,00	0,00%	182.058	61.842	33,97%
23093 - Fundo Estadual de Incentivo à Cultura						**4.185.241**	**4.185.221**	**100,00%**
11705 - Fomento às atividades culturais desenvolvidas no estado								
11Salão Elke Hering de Arte Comtemporânea	AT	Andamento	unidade	1,00	0,00%	67.499	67.499	100,00%

Unidade Orçamentária / Subação / Bem ou Serviço	Tipo.	Execução Física				Execução Financeira em R$		
		Situação	Unidade	Previsto	Executado - %	Previsto.	Realizado-2014	Índice-R$
A Noite é uma Criança 2014- Mostra de Dança Infantil	AT	Andamento	unidade	1,00	0,00%	108.457	108.457	100,00%
Projeto 13 Mostra do Cinema Infantil de Florianopolis e 4 Circulo Estadual de Cinema	AT	Andamento	unidade	1,00	0,00%	300.000	300.000	100,00%
Projeto Exposição de Tércio da Gama	AT	Andamento	unidade	1,00	0,00%	44.058	44.058	100,00%
Projeto Festiva Santa Catarina é Show	AT	Andamento	unidade	1,00	0,00%	217.290	217.290	100,00%
Projeto Festival de Inverno 2014, em Ritmo Cultural	AT	Andamento	unidade	1,00	0,00%	57.253	57.253	100,00%
Projeto Festival de Música de Santa Catarina 2014 - FEMUSC	AT	Andamento	unidade	1,00	0,00%	394.537	394.537	100,00%
Projeto II Café e Cultura	AT	Andamento	unidade	1,00	0,00%	6.684	6.684	100,00%
Projeto PlanetaDoc Florianopolis - Festival Internacional de Cinema Socioambiental	AT	Andamento	unidade	1,00	0,00%	61.924	61.924	100,00%
Projeto Realização da 35 FETEL - Festival de Teatro de Lages	AT	Andamento	unidade	1,00	0,00%	115.238	115.238	100,00%
Projeto Realização da Feira Artística e Cultural de Araquari	AT	Andamento	unidade	1,00	0,00%	31.892	31.892	100,00%
Projeto REalização do 18 Florianopolis Audiovisual Mercosul - FAM 2014	AT	Andamento	unidade	1,00	0,00%	150.000	150.000	100,00%
Projeto Realização do VII Festival Municpal da Canção e V Festival Regional da Canção	AT	Andamento	unidade	1,00	0,00%	41.835	41.835	100,00%
Projeto: II Festival Internacional Musica na Serra	AT	Andamento	unidade	1,00	0,00%	225.000	225.000	100,00%
XIV Festival de Formas Animadas e XI Seminário de Estudos sobre Teatro de Formas Animadas	AT	Andamento	unidade	1,00	0,00%	208.666	208.666	100,00%
11706 - Promoção, pesquisa e recuperação da Cultura Estadual								
Projeto Danças Circulares: Educação e Cultura no Circuito da Vida	AT	Andamento	unidade	1,00	0,00%	27.171	27.171	100,00%
Projeto Oficina de Teatro	AT	Andamento	unidade	1,00	0,00%	12.702	12.702	100,00%
Projeto Procissão do Senhor dos Passos	AT	Andamento	unidade	1,00	0,00%	54.430	54.430	100,00%
Projeto Recuperação, Restauração e Conservação Emergencial do Theatro Adolpho Mello	AT	Andamento	unidade	1,00	0,00%	182.935	182.935	100,00%
11707 - Desenvolvimento e apoio às atividades culturais prioritárias ao governo								
Capacitação e Profissionalização da Orquestra Sinfonica Juvenil SOL da ALAM/ lages SC	AT	Andamento	unidade	1,00	0,00%	51.000	51.000	100,00%
Escola de Palhaços - Centro de Referencia e Formação da Comicidade	AT	Andamento	unidade	1,00	0,00%	26.811	26.811	100,00%
Festival de Dança de Joinville 2014	AT	Andamento	unidade	1,00	0,00%	1.298.745	1.298.745	100,00%
Projeto 21 Edição do Floripa Teatro - Festival Isnard de Azevedo	AT	Andamento	unidade	1,00	0,00%	97.188	97.188	100,00%
Projeto Canto Coral - Agente Transformador dos Valores Familiares	AT	Andamento	unidade	1,00	0,00%	25.380	25.380	100,00%
Projeto Coral Escola em Canto	AT	Andamento	unidade	1,00	0,00%	61.024	61.004	99,97%
Projeto Cultura Somos Nós - Prefeitura Municipal de Itá	AT	Andamento	unidade	1,00	0,00%	27.720	27.720	100,00%
Projeto Etnias do Alto Vale	AT	Andamento	unidade	1,00	0,00%	25.242	25.242	100,00%
Projeto Formação da Orquestra Sinfonica Infantil da ALAM Lages	AT	Andamento	unidade	1,00	0,00%	29.410	29.410	100,00%
Projeto Griot - Cidadania 2013	AT	Andamento	unidade	1,00	0,00%	15.363	15.363	100,00%
Projeto Realização da 21 AÇOR - Festa da Cultura Açoriana de Santa Catarina	AT	Andamento	unidade	1,00	0,00%	84.074	84.074	100,00%
Projeto Realização da 3 Edição do Festival de Música Autoral - Criciúma Rock	AT	Andamento	unidade	1,00	0,00%	64.013	64.013	100,00%
Projeto Realização da I Edição da Feira do Livro de Balneário de Piçarras	AT	Andamento	unidade	1,00	0,00%	16.913	16.913	100,00%
Projeto: Som e Ate	AT	Andamento	unidade	1,00	0,00%	37.107	37.107	100,00%
Realização da exposição das obras do artista Pita Camargo	AT	Andamento	unidade	1,00	0,00%	17.680	17.680	100,00%
45022 - Fundação Universidade do Estado de Santa Catarina						**222.560**	**184.156**	**82,74%**

Unidade Orçamentária / Subação / Bem ou Serviço	Tipo.	Execução Física				Execução Financeira em R$		
		Situação	Unidade	Previsto	Executado - %	Previsto.	Realizado-2014	Índice-R$
11704 - Incentivo cultural e manutenção de entidades ligadas ao setor								
Seminário Internacional Fronteiras do Pensamento	AT	Andamento	unidade	2,00	0,00%	222.560	184.156	82,74%
63001 - Secretaria de Estado de Desenvolvimento Regional - Taió						**80.000**	**31.701**	**39,63%**
7797 - Ampliação e regionalização das atividades culturais - SDR - Taió								
Atividades culturais SDR Taio	AT	Andamento	unidade	1,00	0,00%	80.000	31.701	39,63%
71001 - Secretaria de Estado de Desenvolvimento Regional - Maravilha						**12.285**	**8.190**	**66,67%**
7780 - Ampliação e regionalização das atividades culturais - SDR - Maravilha								
E XECUÇAÕ DO PROJETO ROTA CULTURAL REGIÃO DE MARAVILHA.	AT	Andamento	unidade	3,00	0,00%	12.285	8.190	66,67%
76001 - Secretaria de Estado de Desenvolvimento Regional - Joaçaba						**83.100**	**200.000**	**240,67%**
11705 - Fomento às atividades culturais desenvolvidas no estado								
Projetos Culturais na SDR de Joaçaba	AT	Andamento	unidade	1,00	0,00%	83.100	200.000	240,67%
80001 - Secretaria de Estado de Desenvolvimento Regional - Curitibanos						**15.609**	**15.609**	**100,00%**
7729 - Ampliação e regionalização das atividades culturais - SDR - Curitibanos								
FOMENTO A I CAVALGADA EM HOMENAGEM AOS TROPEIROS DA GUERRA DO CONTESTADO	AT	Andamento	unidade	1,00	0,00%	11.782	11.782	100,00%
PROJETO BRILHOS DE NATAL	AT	Andamento	unidade	0,01	0,00%	3.828	3.828	100,00%
82001 - Secretaria de Estado de Desenvolvimento Regional - Ituporanga						**59.994**	**76.680**	**127,81%**
7778 - Ampliação e regionalização das atividades culturais - SDR - Ituporanga								
AMPLIAÇÃO E REGIONALIZAÇÃO DAS ATIVIDADES CULTURAIS - SDR ITUPORANGA	AT	Andamento	unidade	3,00	0,00%	59.994	76.680	127,81%
83001 - Secretaria de Estado de Desenvolvimento Regional - Ibirama						**29.758**	**29.758**	**100,00%**
7773 - Ampliação e regionalização das atividades culturais - SDR - Ibirama								
3ª FLEITEC - FEIRA DA LEITURA E DAS TECNOLOGIAS EDUCACIONAIS DA 14ª SDR	AT	Concluído	unidade	1,00	100,00%	29.758	29.758	100,00%
87001 - Secretaria de Estado de Desenvolvimento Regional - Grande Florianópolis						**221.200**	**221.200**	**100,00%**
11707 - Desenvolvimento e apoio às atividades culturais prioritárias ao governo								
1o Festival Musical da Serra	AT	Andamento	unidade	1,00	100,00%	221.200	221.200	100,00%
88001 - Secretaria de Estado de Desenvolvimento Regional - Laguna						**148.350**	**140.933**	**95,00%**
11705 - Fomento às atividades culturais desenvolvidas no estado								
Projeto Maculla - Movimento Artistico e Cultural de Laguna	AT	Concluído	unidade	1,00	100,00%	148.350	140.933	95,00%
Total Geral						**13.584.135**	**10.764.542**	**79,24%**

Fonte: Sistema Integrado de Planejamento e Gestão Fiscal - SIGEF / Módulo de Acompanhamento Físico e Financeiro

47.Formação e Qualificação dos Profissionais da Seg. Pública - 712: Síntese Físico e Financeiro do Programa

Valores Previstos e Realizados em 2014

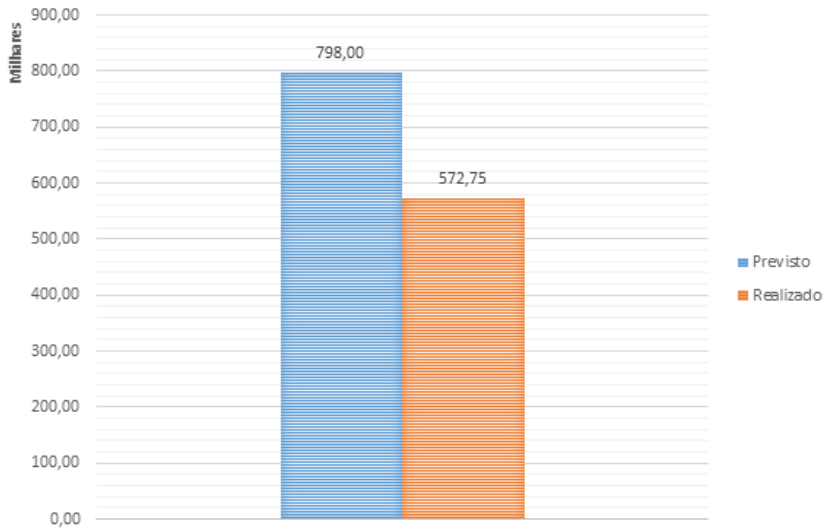

Valores Realizados por Função em 2014

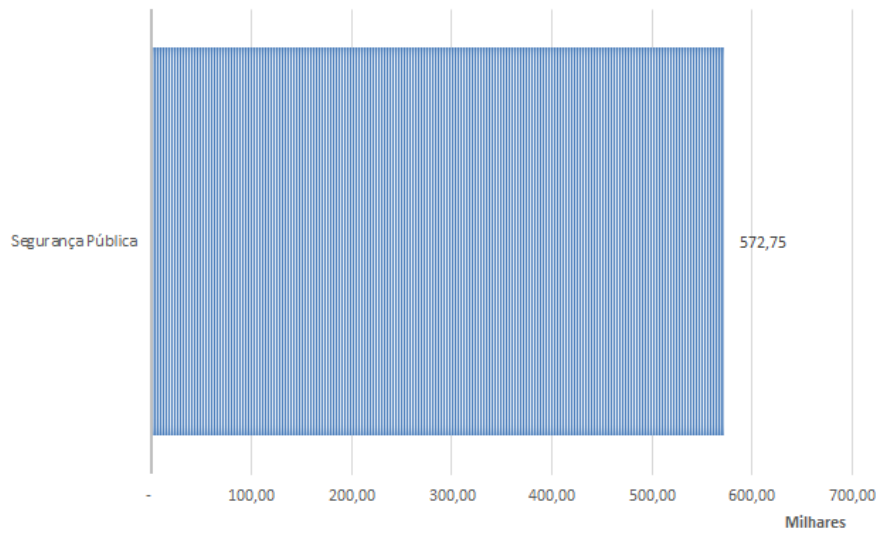

Situação dos Bens e Serviços em 2014

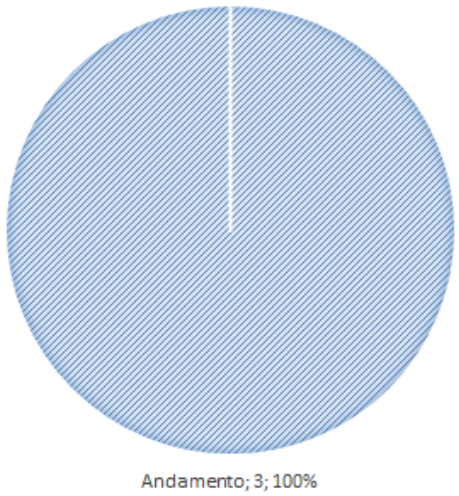

Realização Financeira do Programa de 2012 a 2014

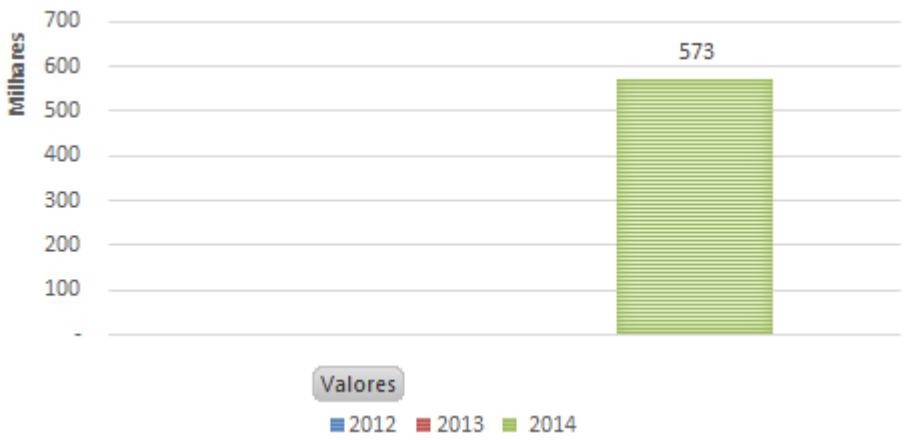

Fonte: Sistema Integrado de Planejamento e Gestão Fiscal - SIGEF / Módulo de Acompanhamento Físico e Financeiro

47.1 Comparativo PPA, LOA e Acompanhamento e Principais Unidades Orçamentárias Atuantes no Programa

Unidade Orçamentária	Previsto	Realizado	Índice - %
16084 - Fundo de Melhoria da Polícia Civil	8.000	8.000	100,00%
16085 - Fundo de Melhoria do Corpo de Bombeiros Militar	190.000	385.394	202,84%
16097 - Fundo de Melhoria da Polícia Militar	600.000	179.354	29,89%
Total Geral	**798.000**	**572.748**	**71,77%**

Fonte: Sistema Integrado de Planejamento e Gestão Fiscal - SIGEF / Módulo de Acompanhamento Físico e Financeiro

Comparativo PPA, LOA e Acompanhamento - 2014

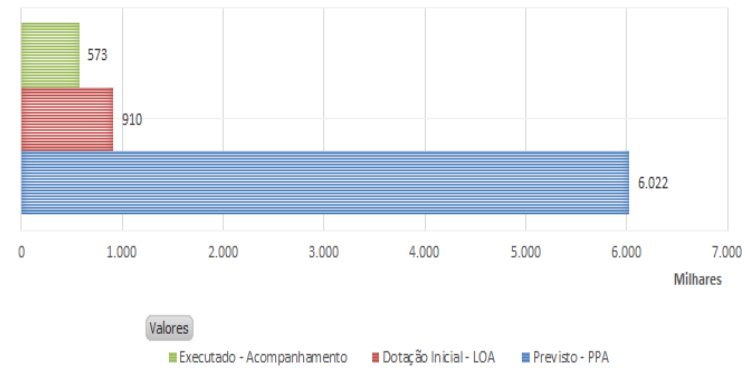

47.2 Bens e Serviços Prestados Oriundos do Programa no Exercício de 2014

Unidade Orçamentária / Subação / Bem ou Serviço	Tipo.	Execução Física				Execução Financeira em R$		
		Situação	Unidade	Previsto	Executado - %	Previsto.	Realizado-2014	Índice-R$
16084 - Fundo de Melhoria da Polícia Civil						**8.000**	**8.000**	**100,00%**
11775 - Aperfeiçoamento dos profissionais de segurança pública - PC								
CURSO FORMAÇÃO E APERFEIÇOAMENTO DE POLICIAIS CIVIS	PR	Andamento	unidade	100,00	0,00%	8.000	8.000	100,00%
16085 - Fundo de Melhoria do Corpo de Bombeiros Militar						**190.000**	**385.394**	**202,84%**
11774 - Aperfeiçoamento dos profissionais de segurança pública - BM								
Capacitação de Bonmbeiros Militares	AT	Andamento	unidade	200,00	33,00%	190.000	385.394	202,84%
16097 - Fundo de Melhoria da Polícia Militar						**600.000**	**179.354**	**29,89%**
11793 - Aperfeiçoamento dos profissionais de segurança pública - PM								
Aperfeiçoamento dos Profissionais de Segurança Pública - PMSC	AT	Andamento	unidade	200,00	33,00%	600.000	179.354	29,89%
Total Geral						**798.000**	**572.748**	**71,77%**

Fonte: Sistema Integrado de Planejamento e Gestão Fiscal - SIGEF / Módulo de Acompanhamento Físico e Financeiro

48.Reequipamento e Apoio Operacional da Seg. Pública - 715: Síntese Físico e Financeiro do Programa

Valores Previstos e Realizados em 2014

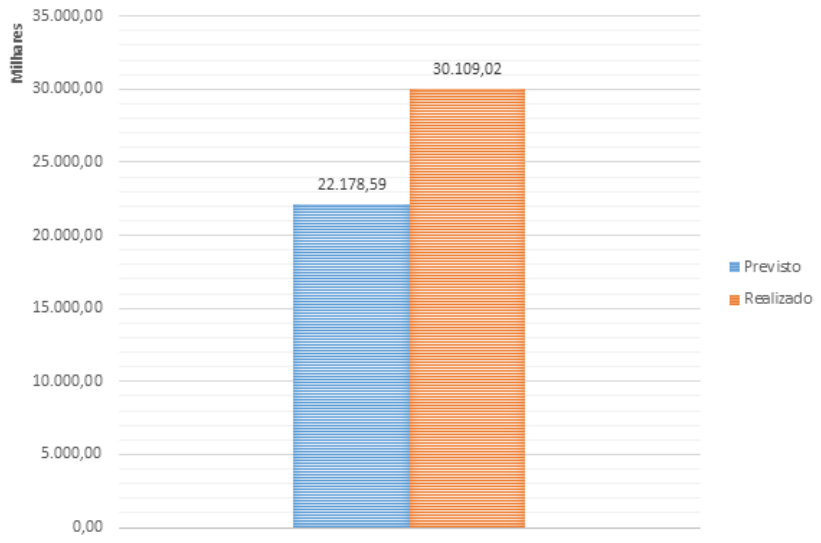

Valores Realizados por Função em 2014

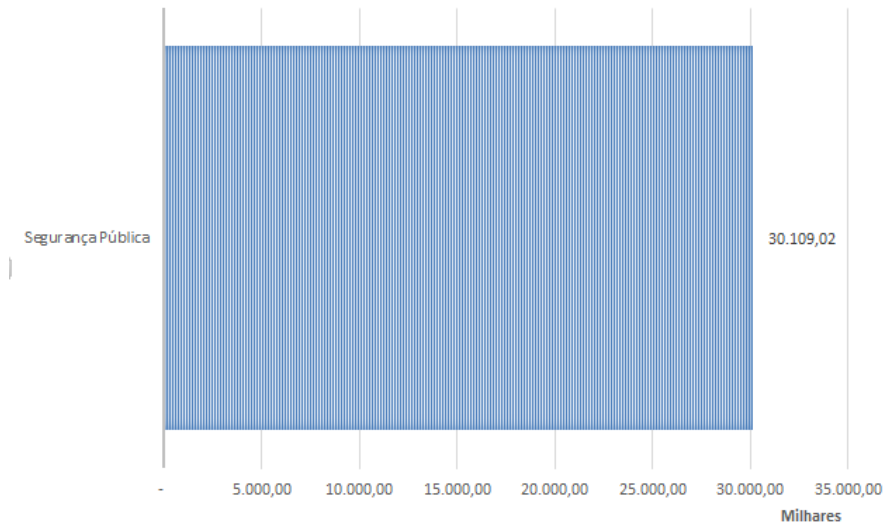

Situação dos Bens e Serviços em 2014

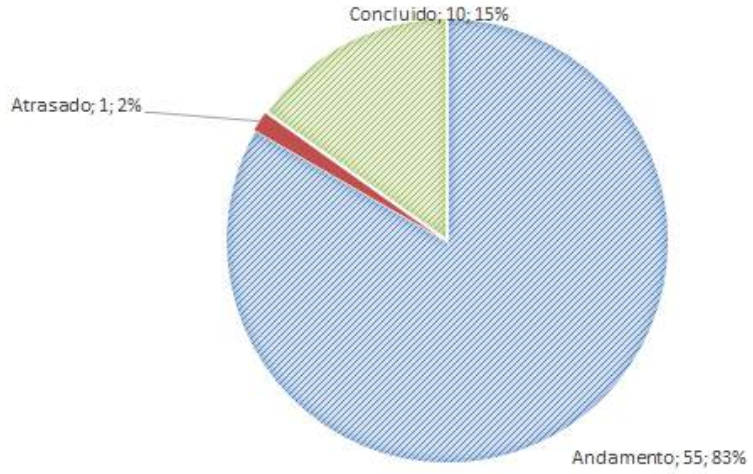

Realização Financeira do Programa de 2012 a 2014

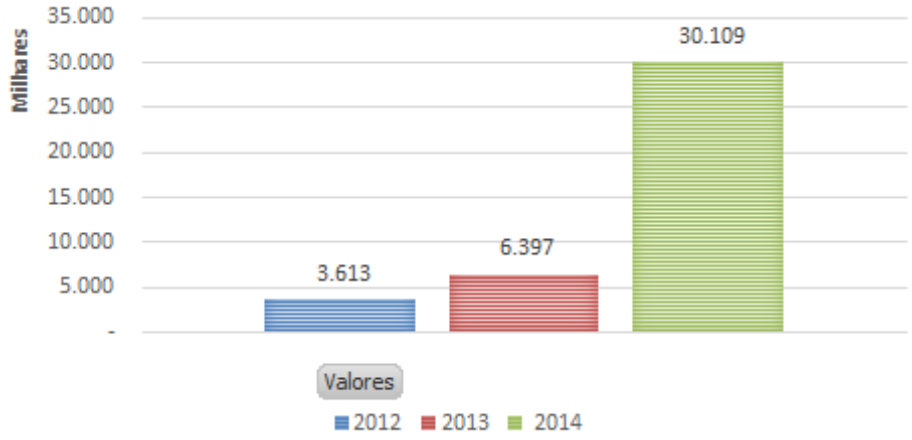

Fonte: Sistema Integrado de Planejamento e Gestão Fiscal - SIGEF / Módulo de Acompanhamento Físico e Financeiro

48.1 Comparativo PPA, LOA e Acompanhamento e Principais Unidades Orçamentárias Atuantes no Programa

Unidade Orçamentária	Previsto	Realizado	Índice - %
16084 - Fundo de Melhoria da Polícia Civil	8.223.425	12.260.151	149,09%
16085 - Fundo de Melhoria do Corpo de Bombeiros Militar	2.040.043	1.157.842	56,76%
16091 - Fundo para Melhoria da Segurança Pública	2.512.170	2.021.161	80,45%
16097 - Fundo de Melhoria da Polícia Militar	8.084.915	13.289.704	164,38%
66001 - Secretaria de Estado de Desenvolvimento Regional - Timbó	391.000	514.998	131,71%
70001 - Secretaria de Estado de Desenvolvimento Regional - São Miguel D´Oeste	24.000	15.268	63,61%
72001 - Secretaria de Estado de Desenvolvimento Regional - São Lourenço do Oeste	20.000	20.000	100,00%
78001 - Secretaria de Estado de Desenvolvimento Regional - Videira	355.041	354.151	99,75%
90001 - Secretaria de Estado de Desenvolvimento Regional - Criciúma	400.000	349.742	87,44%
93001 - Secretaria de Estado de Desenvolvimento Regional - Jaraguá do Sul	128.000	126.000	98,44%
Total Geral	**22.178.594**	**30.109.017**	**135,76%**

Fonte: Sistema Integrado de Planejamento e Gestão Fiscal - SIGEF / Módulo de Acompanhamento Físico e Financeiro

Comparativo PPA, LOA e Acompanhamento - 2014

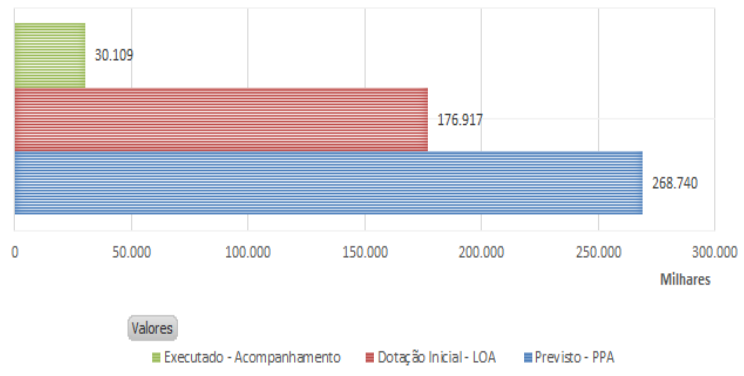

48.2 Bens e Serviços Prestados Oriundos do Programa no Exercício de 2014

Unidade Orçamentária / Subação / Bem ou Serviço	Tipo.	Situação	Execução Física: Unidade	Execução Física: Previsto	Execução Física: Executado - %	Execução Financeira em R$: Previsto.	Execução Financeira em R$: Realizado-2014	Execução Financeira em R$: Índice-R$
16084 - Fundo de Melhoria da Polícia Civil						**8.570.675**	**12.260.151**	**143,05%**
11755 - Aquisição de equipamentos de informática - PC								
Aquisição de Equipamentos de Informática para estruturação das Delegacias de Polícia Civil	AT	Andamento	equipamento	750,00	196,93%	460.000	2.852.339	620,07%
11838 - Construção de instalações físicas - PC								
Construção da Delegacia de Polícia Civil da Comarca de Guaramirim	PR	Andamento	unidade	1,00	15,00%	520.875	56.402	10,83%
11843 - Reforma e ou ampliação de instalações físicas - PC								
Reforma e ou Ampliação de Instalações Físicas - PC	AT	Andamento	unidade	30,00	60,00%	900.000	400.473	44,50%
11856 - Aquisição e locação de aeronave - PC								
Aquisição de Aeronave - Helicóptero para a Polícia Civil	AT	Concluído	unidade	1,00	100,00%	500.000	4.500.000	900,00%
Locação de Aeronave Helicóptero	AT	Andamento	unidade	1,00	100,00%	2.112.000	1.944.597	92,07%
11865 - Aquisição de equipamentos, materiais e serviços - PC								
Kit de Investigação	AT	Andamento	equipamento	100,00	123,00%	645.000	730.469	113,25%
Móveis, Eletrodomésticos e Equipamentos	AT	Andamento	equipamento	2.698,40	1189,08%	800.000	1.593.214	199,15%
11873 - Aquisição de material de proteção individual e coletivo - PC								
Aquisição de Equipamentos de Proteção Individual e Coletivo	AT	Andamento	equipamento	2.640,00	4,85%	2.632.800	182.657	6,94%
16085 - Fundo de Melhoria do Corpo de Bombeiros Militar						**2.173.270**	**1.157.842**	**53,28%**
11837 - Construção de instalações físicas - SSP								

Unidade Orçamentária / Subação / Bem ou Serviço	Tipo.	Situação	Execução Física			Execução Financeira em R$		
			Unidade	Previsto	Executado - %	Previsto.	Realizado-2014	Índice-R$
Cercamento do terreno do Batalhão de Operações Aéreas.	PR	Andamento	m2	560,00	17,86%	110.000	42.505	38,64%
Construção de Heliponto	PR	Concluído	m2	564,00	100,00%	140.000	140.000	100,00%
Elaboração de projeto para a construção do quartel do Corpo de Bombeiros	PR	Andamento	unidade	1,00	0,00%	4.500	4.500	100,00%
11839 - Construção de instalações físicas - BM								
Contratação de Projeto Arquitetônico e Complementares para Sede do BOA	PR	Andamento	unidade	1,00	20,00%	102.443	34.663	33,84%
Pavimentação e urbanização dos estacionamentos e calçadas no CEBM	PR	Andamento	% de execução	100,00	58,85%	666.126	456.043	68,46%
11844 - Reforma e ou ampliação de instalações físicas - BM								
Pintura de acabamento.	PR	Concluído	m2	1.000,00	100,00%	100	2.220	2220,00%
Porta e janelas de Vidro Temperado	PR	Concluído	m2	30,00	100,00%	100	7.600	7600,00%
11881 - Administração das atividades aéreas - BM								
Operações aéreas BM	AT	Andamento	atendimento	1.500,00	26,33%	1.150.000	470.311	40,90%
16091 - Fundo para Melhoria da Segurança Pública						**2.636.237**	**2.021.161**	**76,67%**
11837 - Construção de instalações físicas - SSP								
Conclusão da piscina no Centro de Ensino do Corpo de Bombeiros	PR	Andamento	m2	922,00	0,00%	204.252	189.511	92,78%
Conclusão do Quartel da Polícia Militar em Saudade	PR	Andamento	m2	255,00	15,00%	140.901	140.901	100,00%
Construção do quartel da Polícia Militar em Faxinal dos Guedes	PR	Andamento	m2	215,00	17,00%	306.443	260.658	85,06%
Elaboração do projeto NAI (Núcleo de Atendimento Integrado ao Adolescente Infrator)	PR	Andamento	m2	1,00	0,00%	13.900	13.900	100,00%
Projeto arquitetônico de edificação e urbanização da PC, IGP e Detran de Forquilhinha.	PR	Andamento	m2	1,00	100,00%	4.200	4.200	100,00%
Projeto para edificação da DRP de Palhoça	PR	Andamento	unidade	1,00	0,00%	7.800	7.800	100,00%
Revitalização da Torre de Treinamento do Corpo de Bombeiros	PR	Andamento	unidade	1,00	100,00%	104.576	43.780	41,86%
11839 - Construção de instalações físicas - BM								
Revitalização da torre de treinamento do Centro de Ensino do Corpo de Bombeiros Militar	PR	Andamento	unidade	1,00	0,00%	150.000	150.000	100,00%
11842 - Reforma e ou ampliação de instalações físicas - SSP								
Adequações físicas do Instituto Geral de Perícias	PR	Andamento	m2	1,00	0,00%	13.579	27.379	201,63%
Construção Central Regional de Emergência de Herval dOeste	PR	Andamento	m2	295,60	99,43%	254.122	89.246	35,12%
Construção do quartel da Polícia Militar de Mafra	PR	Andamento	m2	244,00	0,00%	147.275	132.669	90,08%
Contratação de Serviços de Pintura - SSP	PR	Andamento	m2	400,00	60,00%	500.000	166.122	33,22%
Instalação do Laboratório de Análises de Água/IGP.	PR	Andamento	m2	30,00	0,00%	19.779	19.779	100,00%
Levantamento Planialtimétrico	PR	Concluído	m2	1,00	100,00%	7.900	7.900	100,00%
11843 - Reforma e ou ampliação de instalações físicas - PC								
Ampliação da Delegacia de Polícia de Indaial	AT	Andamento	m2	127,01	36,79%	113.028	112.870	99,86%
Plataforma vertical DRP São Miguel do Oeste	AT	Andamento	unidade	1,00	0,00%	25.980	88.117	339,17%
Reforma da Delegacia de Polícia de Ipira	AT	Andamento	m2	188,00	20,00%	106.631	71.271	66,84%
Reforma Delegacia de Polícia Civil da Comarca de Sombrio	AT	Andamento	unidade	1,00	0,00%	111.360	105.507	94,74%
11849 - Ampliação e renovação da frota - SSP								
Aquisição de transporte de carga tipo furgão para o Departamento Estadual de Trânsito	PR	Andamento	veículo	1,00	0,00%	112.900	112.900	100,00%
Aquisição de viaturas para a SSP	PR	Andamento	veículo	2,00	0,00%	90.800	90.800	100,00%

Unidade Orçamentária / Subação / Bem ou Serviço	Tipo.	Situação	Execução Física			Execução Financeira em R$		
			Unidade	Previsto	Executado - %	Previsto.	Realizado-2014	Índice-R$
11867 - Aquisição de equipamentos, materiais e serviços - SSP								
Reforma da Academia de Polícia Civil de Florianópolis	PR	Andamento	unidade	1,00	0,00%	200.811	185.850	92,55%
16097 - Fundo de Melhoria da Polícia Militar						**8.208.828**	**13.289.704**	**161,90%**
11791 - Serviço de manutenção e suporte de tecnologia e sistemas de informação - PM								
Prestação de serviços de manutenções, suporte de tecnologia e sistemas TI para PMSC	AT	Andamento	serviço	1,00	320700,00%	2.880.000	6.237.191	216,57%
11799 - Construção de instalações físicas - PM								
Construção das salas de aula para o Curso de Formação e aperfeiçoamento de Praças PMSC	AT	Andamento	m2	553,80	0,00%	480.739	269.493	56,06%
Construção do Corpo da Guarda do Centro de Ensino da Polícia Militar SC.	AT	Andamento	m2	195,32	0,00%	244.706	124.377	50,83%
Construção do muro e pavimentação do quartel PM na cidade de Camboriú/SC	AT	Andamento	m2	109,74	0,00%	99.420	99.419	100,00%
Construção do muro no entorno da base Operacional da Pedra Branca - Palhoça	AT	Concluído	m2	170,00	100,00%	82.746	82.746	100,00%
Elaboração de Projetos de Engenharia e Arquitetura para a PMSC	AT	Andamento	m2	1.000,00	0,00%	250.000	239.850	95,94%
Pagamento com despesa exercício anterior para a conclusão do obra da Creche PMSC	AT	Andamento	m2	791,30	0,00%	105.986	105.986	100,00%
Reforma da sala do Centro de Comunicação Social da PMSC	AT	Andamento	m2	230,15	0,00%	113.423	113.423	100,00%
11800 - Reforma e ou ampliação de instalações físicas - PM								
Construção de rampa de acesso e deck em madeira no Museu de Armas Major Lara Ribas	AT	Andamento	m2	32,00	0,00%	15.000	14.950	99,67%
Reforma da sala de atendimento do SOS Desaparecidos	AT	Andamento	m2	1,00	0,00%	14.984	14.984	100,00%
Reforma das instalações físicas dos quartéis PMSC na cidade de Lages	AT	Andamento	m2	450,00	0,00%	90.000	89.000	98,89%
Reforma e ou ampliação das instalações físicas PMSC	AT	Andamento	m2	1.000,00	95,41%	241.646	683.023	282,65%
11802 - Ampliação e renovação da frota - PM								
Aquisção de motocicletas para PM na cidade de Imbituba	AT	Concluído	veículo	6,00	100,00%	111.000	115.200	103,78%
11808 - Aquisição de material de proteção individual e coletivo - PM								
Aquisição de armamentos para PMSC	AT	Andamento	equipamento	500,00	0,00%	600.000	769.780	128,30%
Aquisição de equipamentos para remoção de artefatos explosivos	AT	Andamento	equipamento	4,00	0,00%	519.883	315.504	60,69%
Aquisição de munições e componentes de recarga de munições para a PMSC	AT	Andamento	equipamento	1.000,00	42,00%	2.000.000	3.679.133	183,96%
11837 - Construção de instalações físicas - SSP								
Projeto arquitetônicos de edificações dos Quartéis da PM de Cocal do Sul e Três Barras.	PR	Concluído	m2	510,00	100,00%	9.800	23.200	236,73%
11842 - Reforma e ou ampliação de instalações físicas - SSP								
Reforma do Quartel da Polícia Militar de Barra Velha.	PR	Andamento	m2	630,00	52,06%	189.495	132.446	69,89%
11849 - Ampliação e renovação da frota - SSP								
Base Móvel para PM de Jaraguá do Sul	PR	Andamento	veículo	1,00	0,00%	160.000	180.000	112,50%
66001 - Secretaria de Estado de Desenvolvimento Regional - Timbó						**391.000**	**514.998**	**131,71%**
11837 - Construção de instalações físicas - SSP								
Construção da sede do Corpo de Bombeiros em Benedito Novo	PR	Andamento	m2	100,00	0,00%	100.000	100.000	100,00%
Construção da sede do Corpo de Bombeiros em Rio dos Cedros	PR	Andamento	m2	100,00	0,00%	100.000	100.000	100,00%
Construção da sede do Corpo de Bombeiros em Timbó	PR	Andamento	m2	100,00	0,00%	120.000	119.998	100,00%
11839 - Construção de instalações físicas - BM								
Contrapártida de Convênio para obras dos quarteis de Benedito Novo e Rio dos Cedros	PR	Andamento	m2	100,00	0,00%	71.000	195.000	274,65%

Unidade Orçamentária / Subação / Bem ou Serviço	Tipo.	Situação	Execução Física			Execução Financeira em R$		
			Unidade	Previsto	Executado - %	Previsto.	Realizado-2014	Índice-R$
70001 - Secretaria de Estado de Desenvolvimento Regional - São Miguel D´Oeste						**24.000**	**15.268**	**63,61%**
11842 - Reforma e ou ampliação de instalações físicas - SSP								
Reforma da CRE de São Miguel	PR	Concluído	m2	24,00	100,00%	24.000	15.268	63,61%
72001 - Secretaria de Estado de Desenvolvimento Regional - São Lourenço do Oeste						**20.000**	**20.000**	**100,00%**
11843 - Reforma e ou ampliação de instalações físicas - PC								
Ampliação do Canil de Polícia Civil de São Lourenço do Oeste	AT	Andamento	unidade	1,00	100,00%	20.000	20.000	100,00%
78001 - Secretaria de Estado de Desenvolvimento Regional - Videira						**355.041**	**354.151**	**99,75%**
11842 - Reforma e ou ampliação de instalações físicas - SSP								
Construção do Quartel de Bombeiros Militar de Videira.	PR	Andamento	m2	462,00	0,00%	150.000	150.000	100,00%
11843 - Reforma e ou ampliação de instalações físicas - PC								
Reforma do Imóvel da Delegacia de Polícia da Comarca de Fraiburgo	AT	Concluído	m2	1,00	100,00%	205.041	204.151	99,57%
90001 - Secretaria de Estado de Desenvolvimento Regional - Criciúma						**400.000**	**349.742**	**87,44%**
11843 - Reforma e ou ampliação de instalações físicas - PC								
Reforma do Imóvel da Delegacia de Regional de Polícia de Criciuma e CIRETRAN de Criciuma	AT	Andamento	m2	1.357,20	120,07%	400.000	349.742	87,44%
93001 - Secretaria de Estado de Desenvolvimento Regional - Jaraguá do Sul						**128.000**	**126.000**	**98,44%**
11837 - Construção de instalações físicas - SSP								
Construção do canil do 14 Batalhão de Polícia Militar em Jaraguá do Sul	PR	Atrasado	m2	126,47	101,06%	128.000	126.000	98,44%
Total Geral						**22.907.050**	**30.109.017**	**131,44%**

Fonte: Sistema Integrado de Planejamento e Gestão Fiscal - SIGEF / Módulo de Acompanhamento Físico e Financeiro

49.Santa Catarina Segura - 720: Síntese Físico e Financeiro do Programa

Valores Previstos e Realizados em 2014

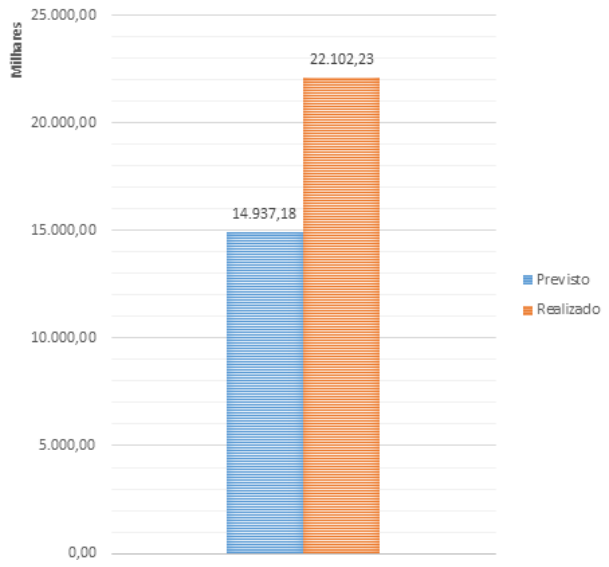

Valores Realizados por Função em 2014

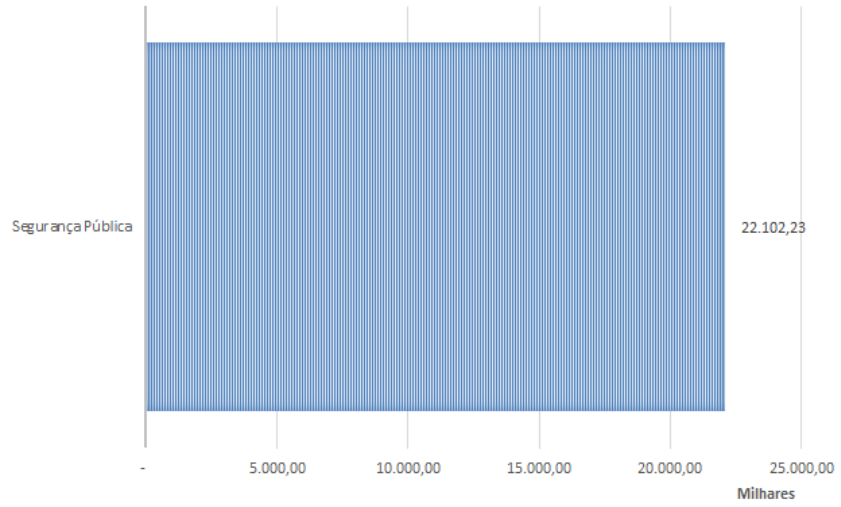

Situação dos Bens e Serviços em 2014

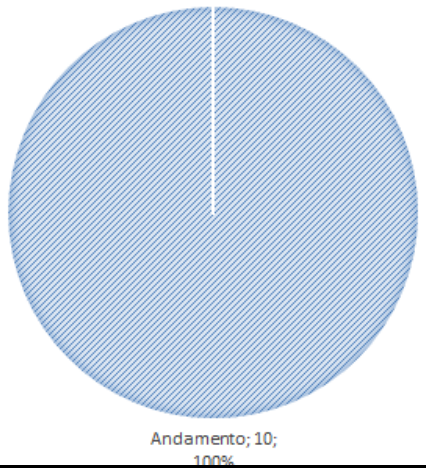

Realização Financeira do Programa de 2012 a 2014

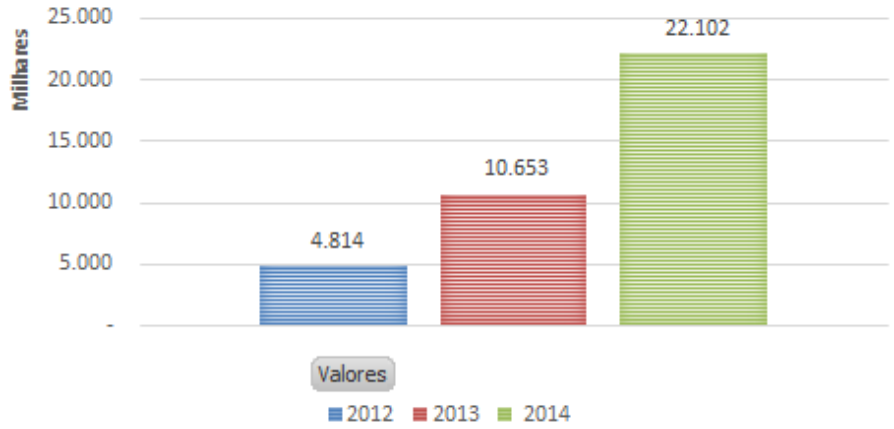

Fonte: Sistema Integrado de Planejamento e Gestão Fiscal - SIGEF / Módulo de Acompanhamento Físico e Financeiro

49.1 Comparativo PPA, LOA e Acompanhamento e Principais Unidades Orçamentárias Atuantes no Programa

Unidade Orçamentária	Previsto	Realizado	Índice - %
16084 - Fundo de Melhoria da Polícia Civil	2.194.000	3.769.780	171,82%
16091 - Fundo para Melhoria da Segurança Pública	9.556.180	15.316.203	160,28%
16097 - Fundo de Melhoria da Polícia Militar	3.187.000	3.016.248	94,64%
Total Geral	**14.937.180**	**22.102.231**	**147,97%**

Fonte: Sistema Integrado de Planejamento e Gestão Fiscal - SIGEF / Módulo de Acompanhamento Físico e Financeiro

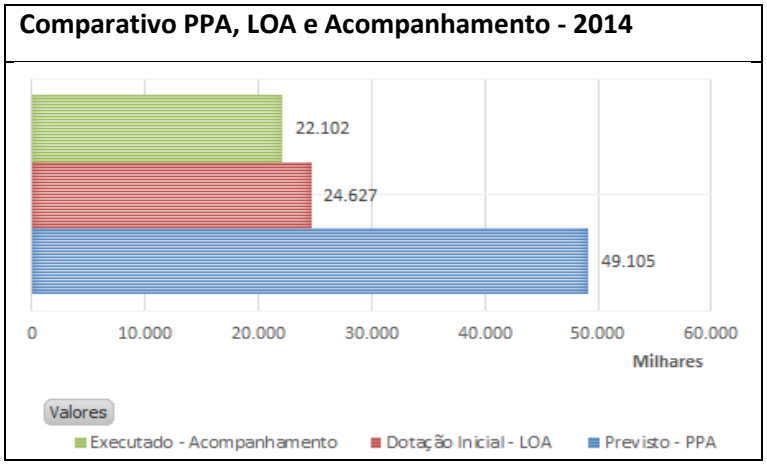

49.2 Bens e Serviços Prestados Oriundos do Programa no Exercício de 2014

Unidade Orçamentária / Subação / Bem ou Serviço	Tipo.	Execução Física				Execução Financeira em R$		
		Situação	Unidade	Previsto	Executado - %	Previsto.	Realizado-2014	Índice-R$
16084 - Fundo de Melhoria da Polícia Civil						**2.194.000**	**3.769.780**	**171,82%**
11942 - Atividades de polícia judiciária - Operação Veraneio Segura								
Operação Veraneio Segura	AT	Andamento	unidade	900,00	166,67%	2.194.000	3.769.780	171,82%
16091 - Fundo para Melhoria da Segurança Pública						**9.556.180**	**15.316.203**	**160,28%**
11918 - Monitoramento de espaços públicos								
Instalação e manutenção de salas e pontos de monitoramento por CFTV emFpolis e São José	PR	Andamento	servidor	2,00	0,00%	17.152	151.232	881,73%
Instalção de centrais regioanis de videomonitoramento em SC	PR	Andamento	unidade	30,00	0,00%	9.500.000	15.131.993	159,28%
Serviço de integração e manutenção em garantia em CFTV no município de Blumenau	PR	Andamento	servidor	1,00	0,00%	10.142	5.071	50,00%
Serviço de integração e manutenção em garantia em CFTV no município de Chapecó	PR	Andamento	servidor	1,00	0,00%	2.435	2.435	100,00%
Serviço de monitoramento por Circuito Fechado de TV no município de Fraiburgo.	PR	Andamento	unidade	1,00	0,00%	12.954	12.474	96,30%
Serviço de monitoramento por Circuito Fechado de TV no município de São Lourenço dOeste.	PR	Andamento	unidade	1,00	0,00%	13.498	12.998	96,30%
16097 - Fundo de Melhoria da Polícia Militar						**3.187.000**	**3.016.248**	**94,64%**
11813 - Atividades do Proerd - PM								
Aquisição de materiais educacionais para o programa PROERD/PMSC	AT	Andamento	unidade	1,00	200,00%	485.000	313.450	64,63%
11814 - Operação Veraneio Segura - PM								
Diárias e etapas de alimentação aos Policiais Militares na Operação Veraneio	AT	Andamento	município	4,00	100,00%	2.402.000	2.401.057	99,96%

Unidade Orçamentária / Subação / Bem ou Serviço	Tipo.	Execução Física				Execução Financeira em R$		
		Situação	Unidade	Previsto	Executado - %	Previsto.	Realizado-2014	Índice-R$
11815 - Operações policiais preventivas - PM								
Diárias para policiais militares em atividades de policiamento preventivo.	AT	Andamento	servidor	2.000,00	103,90%	300.000	301.741	100,58%
Total Geral						**14.937.180**	**22.102.231**	**147,97%**

Fonte: Sistema Integrado de Planejamento e Gestão Fiscal - SIGEF / Módulo de Acompanhamento Físico e Financeiro

50.Prevenção e Preparação de Desastres - 730: Síntese Físico e Financeiro do Programa

Valores Previstos e Realizados em 2014

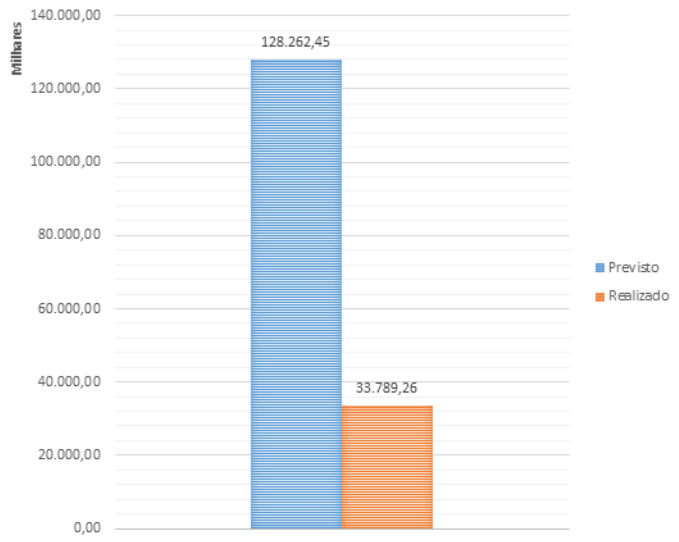

Valores Realizados por Função em 2014

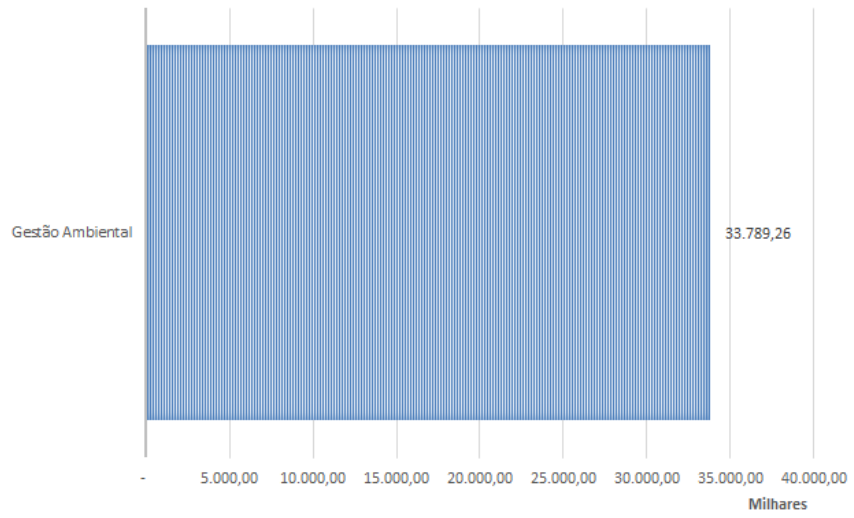

Situação dos Bens e Serviços em 2014

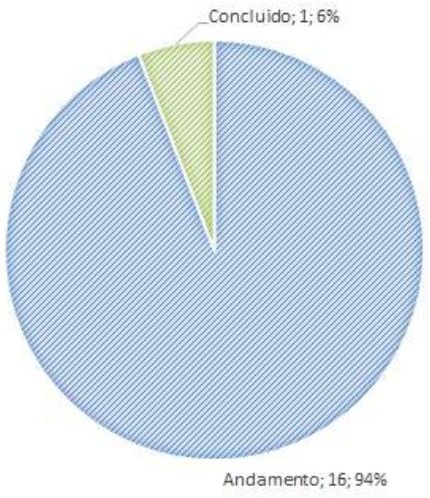

Realização Financeira do Programa de 2012 a 2014

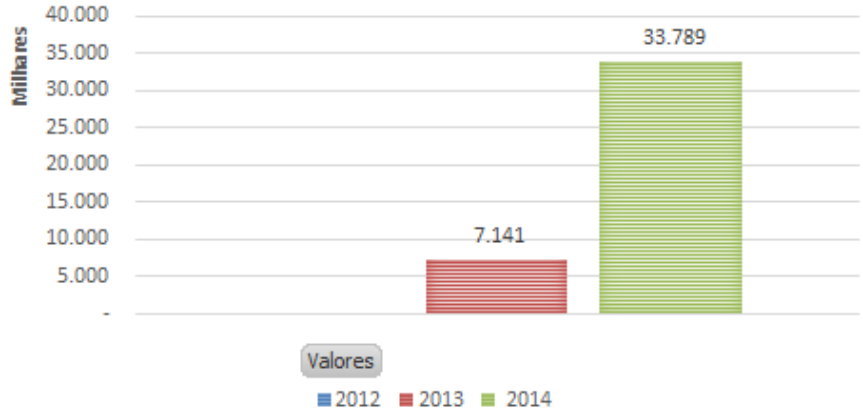

Fonte: Sistema Integrado de Planejamento e Gestão Fiscal - SIGEF / Módulo de Acompanhamento Físico e Financeiro

50.1 Comparativo PPA, LOA e Acompanhamento e Principais Unidades Orçamentárias Atuantes no Programa

Unidade Orçamentária	Previsto	Realizado	Índice - %
16085 - Fundo de Melhoria do Corpo de Bombeiros Militar	167.411	166.700	99,58%
27024 - Fundação de Amparo à Pesquisa e Inovação do Estado de Santa Catarina	306.200	306.200	100,00%
55001 - Secretaria de Estado da Defesa Civil	121.721.251	24.398.223	20,04%
55091 - Fundo Estadual da Defesa Civil	5.213.411	8.378.188	160,70%
78001 - Secretaria de Estado de Desenvolvimento Regional - Videira	401.267	87.455	21,79%
92001 - Secretaria de Estado de Desenvolvimento Regional - Joinville	452.913	452.494	99,91%
Total Geral	**128.262.453**	**33.789.259**	**26,34%**

Fonte: Sistema Integrado de Planejamento e Gestão Fiscal - SIGEF / Módulo de Acompanhamento Físico e Financeiro

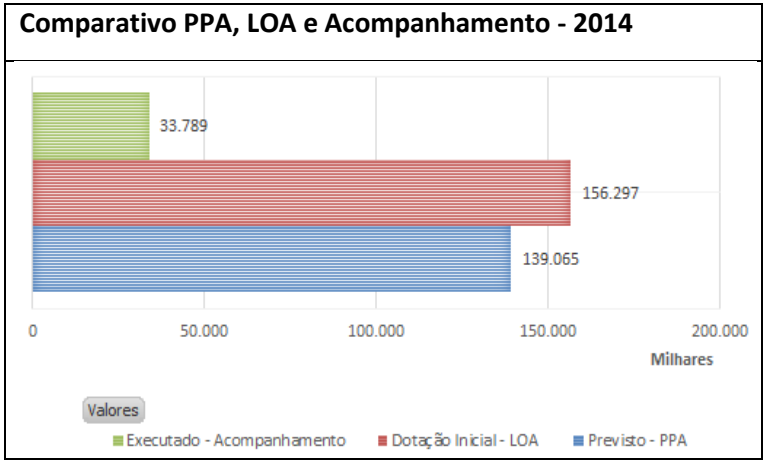

50.2 Bens e Serviços Prestados Oriundos do Programa no Exercício de 2014

Unidade Orçamentária / Subação / Bem ou Serviço	Tipo	Execução Física				Execução Financeira em R$		
		Situação	Unidade	Previsto	Executado - %	Previsto.	Realizado-2014	Índice-R$
16085 - Fundo de Melhoria do Corpo de Bombeiros Militar						**167.411**	**166.700**	**99,58%**
11883 - Estruturação das Unidades de Proteção Civil								
ESTRUTARAÇÃO DAS UNIDADES DE PROTEÇÃO CIVIL	PR	Concluído	unidade	1,00	100,00%	56.866	56.700	99,71%
12480 - Obras e contratação de serviços de caráter preventivo								
AÇÕES DE PREVENÇÃO	AT	Andamento	unidade	1,00	0,00%	110.545	110.000	99,51%
27024 - Fundação de Amparo à Pesquisa e Inovação do Estado de Santa Catarina						**306.200**	**306.200**	**100,00%**
11733 - Contratação de consultoria, estudos e projetos para prevenção e preparação aos desastres								
ESTIAGEM NO OESTE: DIAGNOSTICO E RESILIENCIA	AT	Andamento	unidade	1,00	0,00%	306.200	306.200	100,00%
55001 - Secretaria de Estado da Defesa Civil						**408.680.000**	**24.398.223**	**5,97%**
12027 - Projeto de medidas para prevenção dos desastres na Bacia do Rio Itajaí								
CONSTRUÇÃO DE 03 BARRAGENS DE CONTENÇÃO DE CHEIAS	PR	Andamento	barragem	1,00	0,00%	87.930.000	734.914	0,84%
CONSTRUÇÃO DE 04 BARRAGENS NAS BACIAS A MONTANTE DE RIO DO SUL	PR	Andamento	barragem	1,00	0,00%	119.700.000	1.553.606	1,30%
CONSTRUÇÃO DE BARRAGEM EM BOTUVERÁ	PR	Andamento	barragem	1,00	0,00%	95.000.000	1.801.959	1,90%
ELABORAR ESTUDOS AMBIENTAIS E SOCIOAMBIENTAIS NA BACIA DO RIO ITAJAI	PR	Andamento	barragem	1,00	0,00%	2.050.000	2.309.415	112,65%
PROJETOS EXECUTIVOS E LICENCIAMENTO DO MELHORAMENTO FLUVIAL E INFRAESTRUTURA EM 8 CIDADES	PR	Andamento	barragem	1,00	0,00%	19.000.000	995.841	5,24%
SISTEMA DE MONITORMAMENTO E ALERTA	PR	Andamento	unidade	1,00	0,00%	25.000.000	353.893	1,42%

Unidade Orçamentária / Subação / Bem ou Serviço	Tipo	Execução Física				Execução Financeira em R$		
		Situação	Unidade	Previsto	Executado - %	Previsto.	Realizado-2014	Índice-R$
SOBRE-ELEVAÇÃO DO VERTEDOURO DA BARRAGEM SUL E DA BARRAGEM OESTE (TAIÓ E ITUPORANGA)	PR	Andamento	barragem	1,00	0,00%	60.000.000	16.648.594	27,75%
55091 - Fundo Estadual da Defesa Civil						**11.213.411**	**8.378.188**	**74,72%**
11883 - Estruturação das Unidades de Proteção Civil								
Estruturação das Unidades de Defesa	PR	Andamento	equipamento	11,00	0,00%	50.000	34.100	68,20%
11886 - Implantação do Sistema de Monitoramento e Alerta								
Radar Meteorológico de Santa Catarina	PR	Andamento	unidade	1,00	0,00%	8.000.000	5.435.748	67,95%
11887 - Promoção da educação continuada em proteção e defesa civil								
EDUCAÇÃO CONTINUADA	AT	Andamento	número	50,00	0,00%	60.000	145.002	241,67%
PROMOÇÃO DE EDUCAÇÃO CONTINUADA EM PROTEÇÃO E DEFESA CIVIL	AT	Andamento	unidade	1,00	0,00%	2.592	1.340	51,70%
12480 - Obras e contratação de serviços de caráter preventivo								
AÇÕES DE PREVENÇÃO E PREPARAÇÃO	AT	Andamento	município	295,00	0,00%	3.100.819	2.761.998	89,07%
78001 - Secretaria de Estado de Desenvolvimento Regional - Videira						**401.267**	**87.455**	**21,79%**
12480 - Obras e contratação de serviços de caráter preventivo								
IMPLANTAÇÃO SISTEMA ANTI GRANIZO	AT	Andamento	município	295,00	29,49%	401.267	87.455	21,79%
92001 - Secretaria de Estado de Desenvolvimento Regional - Joinville						**452.913**	**452.494**	**99,91%**
12480 - Obras e contratação de serviços de caráter preventivo								
Obras e Contratação de Serviços Preventivo	AT	Andamento	obra	1,00	0,00%	452.913	452.494	99,91%
Total Geral						**421.221.202**	**33.789.259**	**8,02%**

Fonte: Sistema Integrado de Planejamento e Gestão Fiscal - SIGEF / Módulo de Acompanhamento Físico e Financeiro

51.Respostas aos Desastres e Recuperação - 735: Síntese Físico e Financeiro do Programa

Valores Previstos e Realizados em 2014

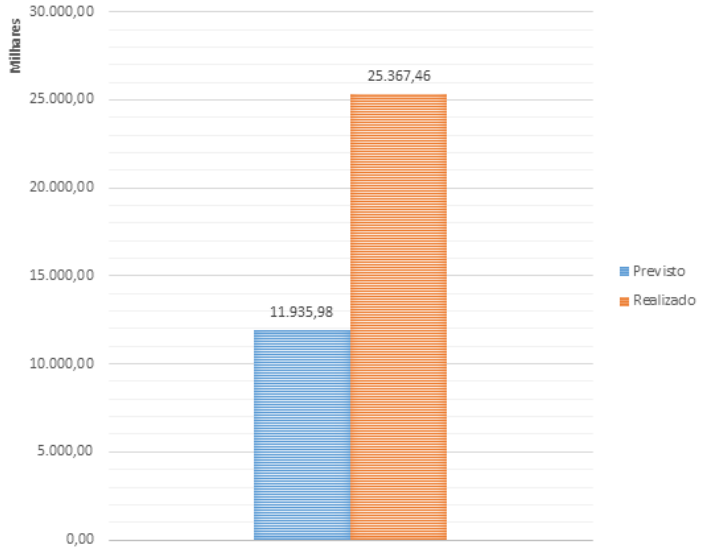

Valores Realizados por Função em 2014

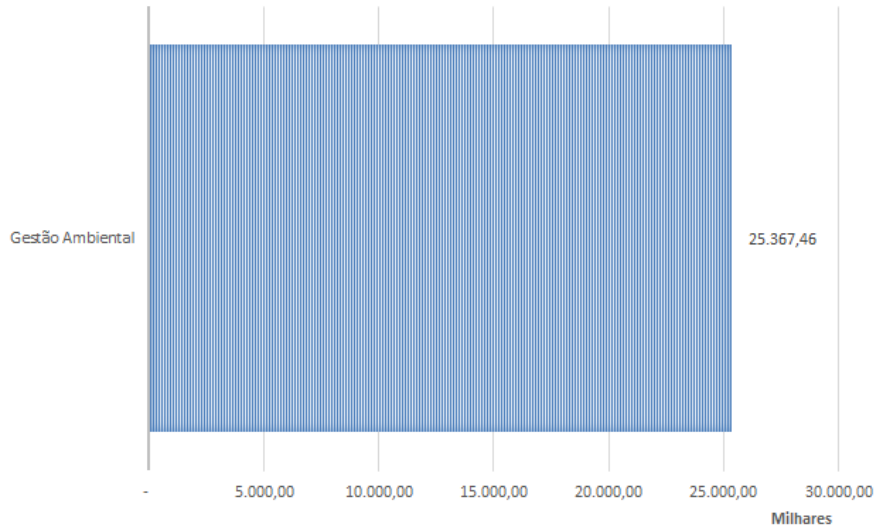

Situação dos Bens e Serviços em 2014

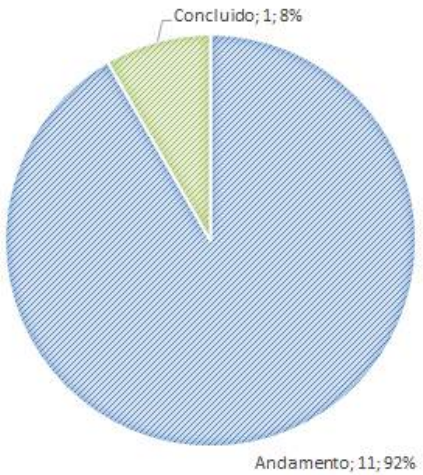

Realização Financeira do Programa de 2012 a 2014

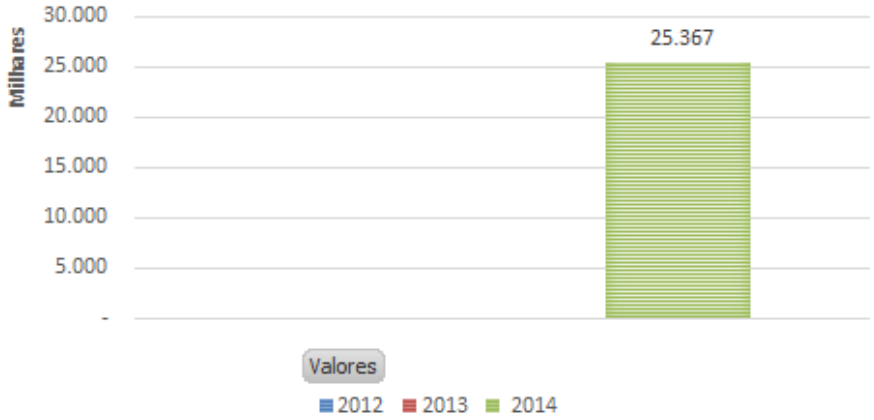

Fonte: Sistema Integrado de Planejamento e Gestão Fiscal - SIGEF / Módulo de Acompanhamento Físico e Financeiro

51.1 Comparativo PPA, LOA e Acompanhamento e Principais Unidades Orçamentárias Atuantes no Programa

Unidade Orçamentária	Previsto	Realizado	Índice - %
55091 - Fundo Estadual da Defesa Civil	10.262.559	23.849.502	232,39%
61001 - Secretaria de Estado de Desenvolvimento Regional - Quilombo	302.000	14.500	4,80%
63001 - Secretaria de Estado de Desenvolvimento Regional - Taió	31.997	16.997	53,12%
73001 - Secretaria de Estado de Desenvolvimento Regional - Chapecó	89.999	89.999	100,00%
74001 - Secretaria de Estado de Desenvolvimento Regional - Xanxerê	51.999	51.999	100,00%
83001 - Secretaria de Estado de Desenvolvimento Regional - Ibirama	283.958	233.568	82,25%
85001 - Secretaria de Estado de Desenvolvimento Regional - Brusque	129.928	127.355	98,02%
93001 - Secretaria de Estado de Desenvolvimento Regional - Jaraguá do Sul	383.595	383.595	100,00%
98001 - Secretaria de Estado de Desenvolvimento Regional - Palmitos	399.943	599.943	150,01%
Total Geral	**11.935.976**	**25.367.456**	**212,53%**

Fonte: Sistema Integrado de Planejamento e Gestão Fiscal - SIGEF / Módulo de Acompanhamento Físico e Financeiro

Comparativo PPA, LOA e Acompanhamento - 2014

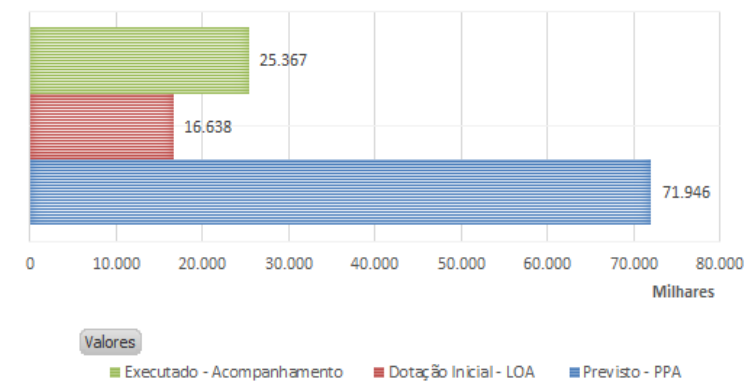

51.2 Bens e Serviços Prestados Oriundos do Programa no Exercício de 2014

Unidade Orçamentária / Subação / Bem ou Serviço	Tipo.	Execução Física				Execução Financeira em R$		
		Situação	Unidade	Previsto	Executado - %	Previsto.	Realizado-2014	Índice-R$
55091 - Fundo Estadual da Defesa Civil						**10.262.559**	**23.849.502**	**232,39%**
11894 - Implantação dos sistemas de respostas e recuperação - SDC								
SISTEMA DE RESPOSTA E RECUPERAÇÃO	AT	Andamento	unidade	1,00	0,00%	12.559	8.520	67,84%
12481 - Obras de reabilitação e recuperação								
AÇÕES DE REABILITAÇÃO/RECUPERAÇÃO	AT	Andamento	município	1,00	0,00%	250.000	250.000	100,00%
AÇÕES DE RESTABELECIMENTO E RECUPERAÇÃO	AT	Andamento	município	295,00	0,00%	9.000.000	23.190.071	257,67%
AUXILIO AOS MUNICIPIOS ATINGIDOS POR EVENTO ADVERSO	AT	Andamento	município	25,00	0,00%	1.000.000	400.910	40,09%
61001 - Secretaria de Estado de Desenvolvimento Regional - Quilombo						**302.000**	**14.500**	**4,80%**
12481 - Obras de reabilitação e recuperação								
AÇÕES DE RESPOSTA E REABILITAÇÃO	AT	Andamento	obra	1,00	0,00%	302.000	14.500	4,80%
63001 - Secretaria de Estado de Desenvolvimento Regional - Taió						**31.997**	**16.997**	**53,12%**
12481 - Obras de reabilitação e recuperação								
AÇÕES DE REABILITAÇÃO/RECUPERAÇÃO	AT	Andamento	município	2,00	0,00%	31.997	16.997	53,12%
73001 - Secretaria de Estado de Desenvolvimento Regional - Chapecó						**89.999**	**89.999**	**100,00%**
12481 - Obras de reabilitação e recuperação								
AÇÕES DE RESPOSTA E RESTABELECIMENTO	AT	Andamento	município	4,00	0,00%	89.999	89.999	100,00%
74001 - Secretaria de Estado de Desenvolvimento Regional - Xanxerê						**51.999**	**51.999**	**100,00%**

Unidade Orçamentária / Subação / Bem ou Serviço	Tipo.	Execução Física				Execução Financeira em R$		
		Situação	Unidade	Previsto	Executado - %	Previsto.	Realizado-2014	Índice-R$
12481 - Obras de reabilitação e recuperação								
AÇÕES DE RESTABELECIMENTO E RECUPERAÇÃO	AT	Andamento	município	3,00	100,00%	51.999	51.999	100,00%
83001 - Secretaria de Estado de Desenvolvimento Regional - Ibirama						**283.958**	**233.568**	**82,25%**
12481 - Obras de reabilitação e recuperação								
AÇÕES DE RESPOSTA E REABILITAÇÃO	AT	Andamento	obra	1,00	80,00%	283.958	233.568	82,25%
85001 - Secretaria de Estado de Desenvolvimento Regional - Brusque						**129.928**	**127.355**	**98,02%**
12481 - Obras de reabilitação e recuperação								
AÇÕES DE REABILITAÇÃO E RESPOSTA	AT	Andamento	obra	1,00	0,00%	129.928	127.355	98,02%
93001 - Secretaria de Estado de Desenvolvimento Regional - Jaraguá do Sul						**383.595**	**383.595**	**100,00%**
12481 - Obras de reabilitação e recuperação								
AÇÕES DE REABILITAÇÃO E RECUPERAÇÃO	AT	Concluído	obra	1,00	100,00%	383.595	383.595	100,00%
98001 - Secretaria de Estado de Desenvolvimento Regional - Palmitos						**399.943**	**599.943**	**150,01%**
12481 - Obras de reabilitação e recuperação								
Ação de Reabilitação e Recuperação	AT	Andamento	unidade	2,00	0,00%	399.943	599.943	150,01%
Total Geral						**11.935.976**	**25.367.456**	**212,53%**

Fonte: Sistema Integrado de Planejamento e Gestão Fiscal - SIGEF / Módulo de Acompanhamento Físico e Financeiro

52.Gestão do Sistema Prisional e Socioeducativo - 740: Síntese Físico e Financeiro do Programa

Valores Previstos e Realizados em 2014

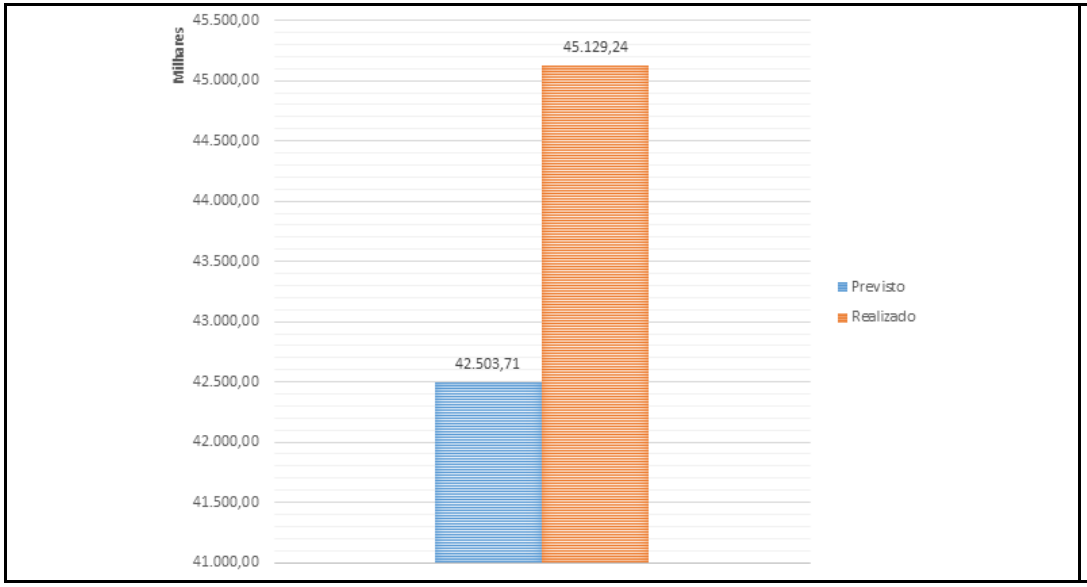

Valores Realizados por Função em 2014

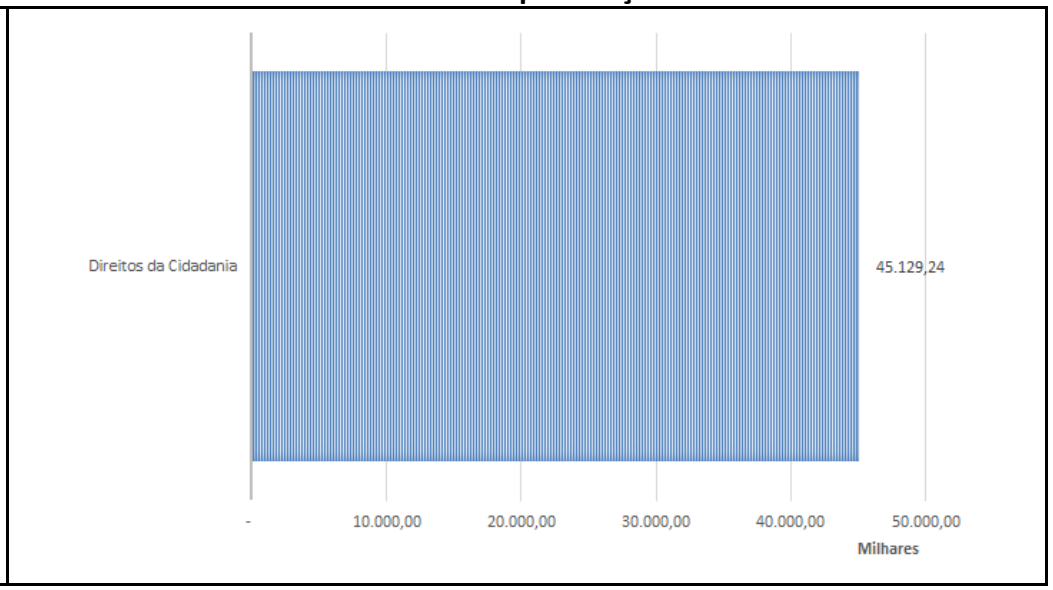

Situação dos Bens e Serviços em 2014

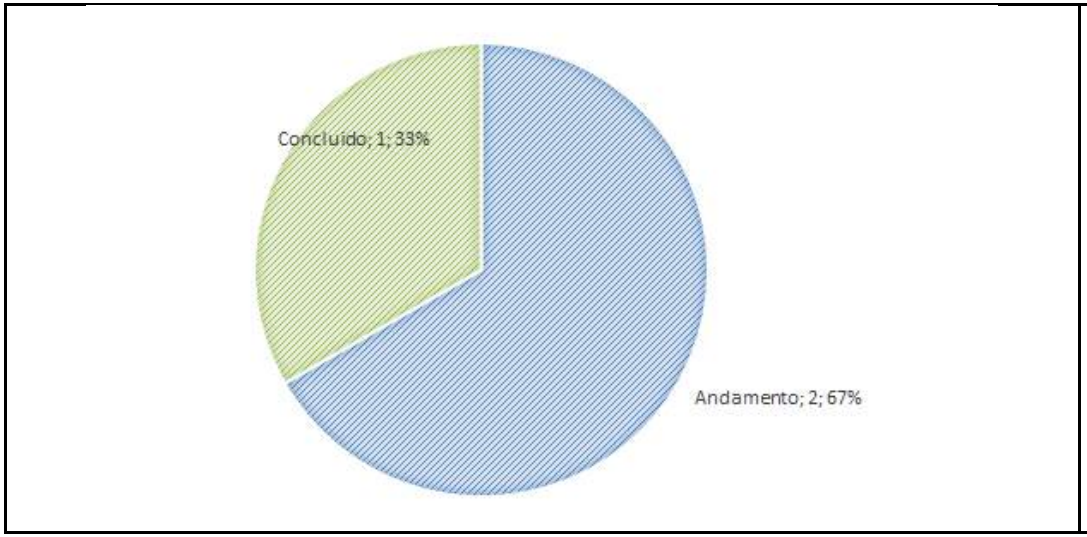

Realização Financeira do Programa de 2012 a 2014

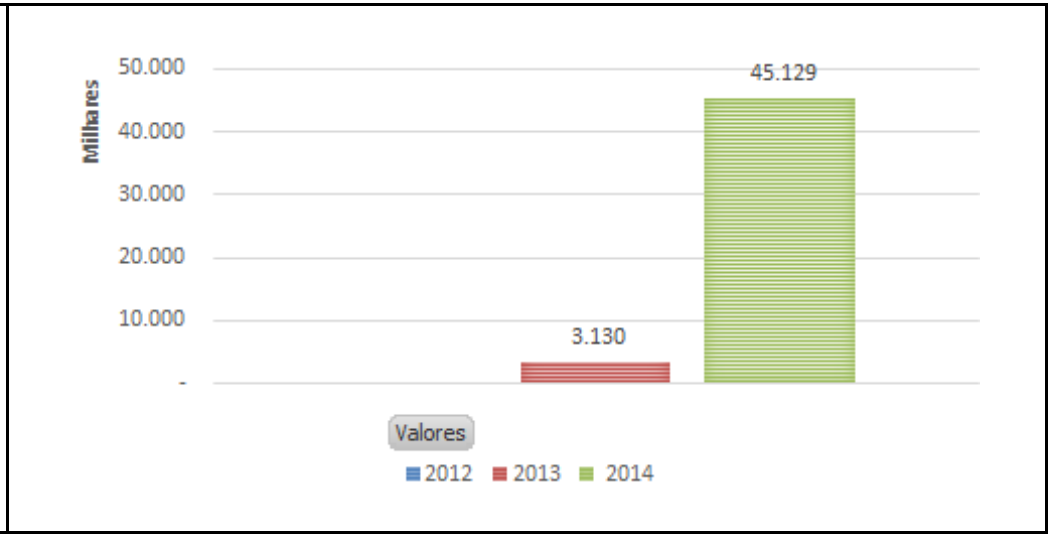

Fonte: Sistema Integrado de Planejamento e Gestão Fiscal - SIGEF / Módulo de Acompanhamento Físico e Financeiro

52.1 Comparativo PPA, LOA e Acompanhamento e Principais Unidades Orçamentárias Atuantes no Programa

Unidade Orçamentária	Previsto	Realizado	Índice - %
54096 - Fundo Penitenciário do Estado de Santa Catarina	42.503.708	45.129.236	106,18%
Total Geral	**42.503.708**	**45.129.236**	**106,18%**

Fonte: Sistema Integrado de Planejamento e Gestão Fiscal - SIGEF / Módulo de Acompanhamento Físico e Financeiro

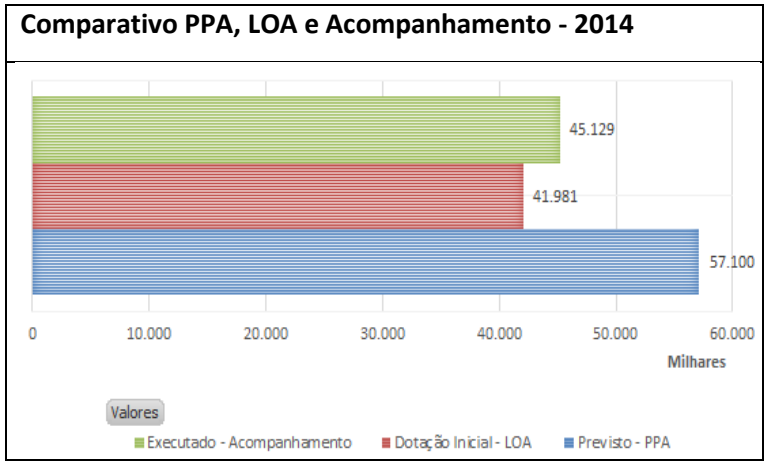

52.2 Bens e Serviços Prestados Oriundos do Programa no Exercício de 2014

		Execução Física				Execução Financeira em R$		
Unidade Orçamentária / Subação / Bem ou Serviço	Tipo.	Situação	Unidade	Previsto	Executado - %	Previsto.	Realizado-2014	Índice-R$
54096 - Fundo Penitenciário do Estado de Santa Catarina						**42.503.708**	**45.129.236**	**106,18%**
11043 - Alimentação para os sistemas prisional e socioeducativo - SJC								
Aquisição de Gêneros Alimentícios para o Sistema Prisional e Socioeducativo	AT	Concluído	diária	1,00	100,00%	22.980.721	26.097.945	113,56%
Fornecimento de Alimentação Terceirizada para o Sistema Prisional	AT	Andamento	diária	1.090.800,00	8,33%	14.019.279	14.292.971	101,95%
11044 - Estruturação e reaparelhamento dos sistemas prisional e socioeducativo - SJC								
Manutenção dos Sistemas de Segurança Interna e Externa de Diversas Unidades Prisionais	AT	Andamento	unidade	14,00	100,00%	5.503.708	4.738.320	86,09%
Total Geral						**42.503.708**	**45.129.236**	**106,18%**

Fonte: Sistema Integrado de Planejamento e Gestão Fiscal - SIGEF / Módulo de Acompanhamento Físico e Financeiro

53.Cidadania e Direitos Humanos - 745: Síntese Físico e Financeiro do Programa

Valores Previstos e Realizados em 2014

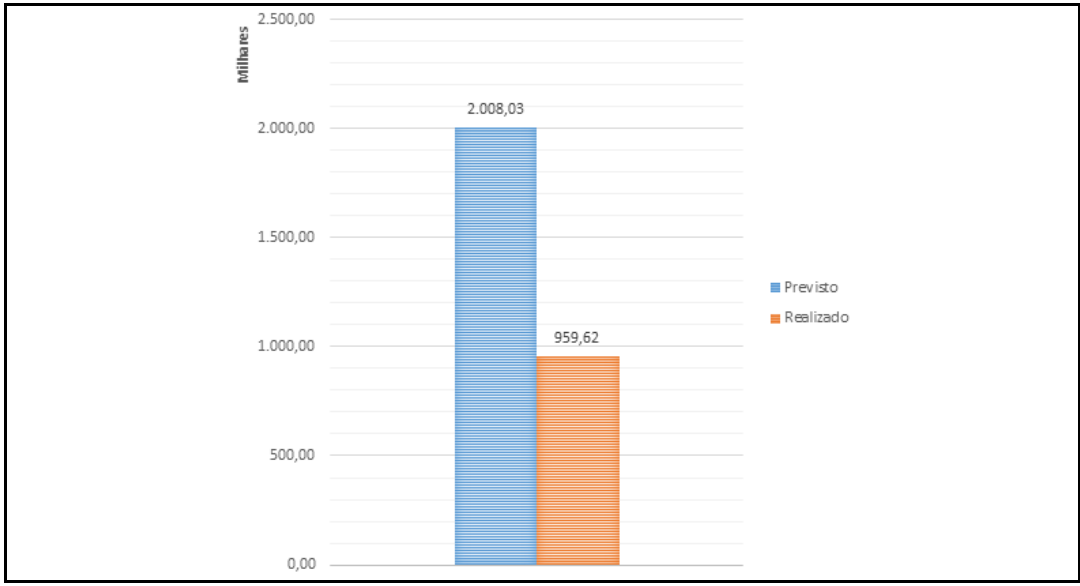

Valores Realizados por Função em 2014

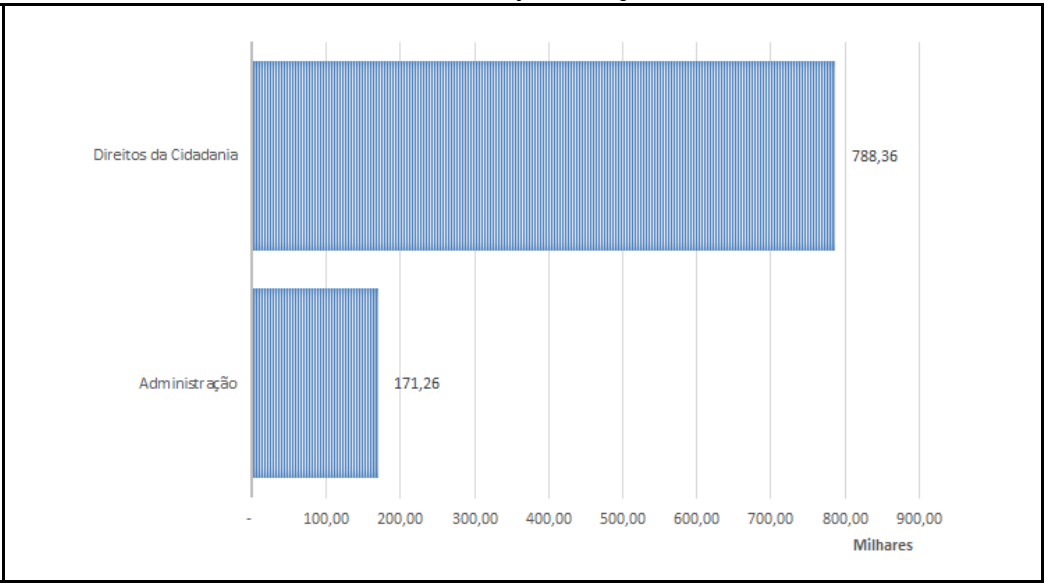

Situação dos Bens e Serviços em 2014

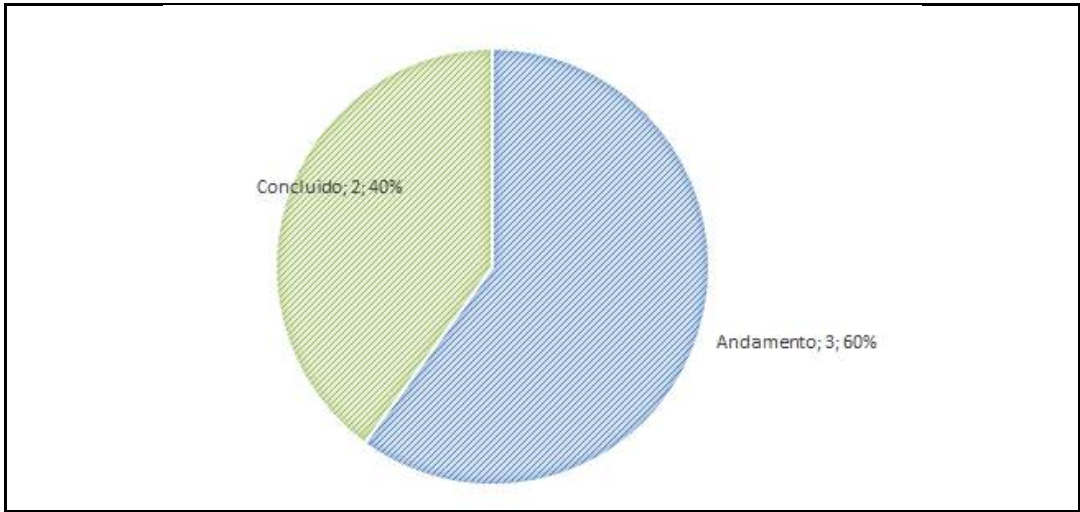

Realização Financeira do Programa de 2012 a 2014

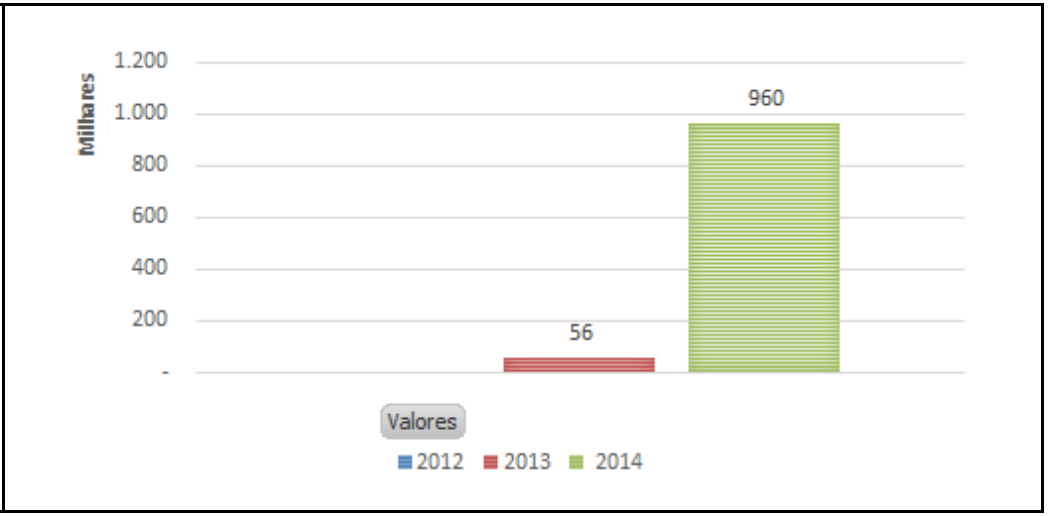

Fonte: Sistema Integrado de Planejamento e Gestão Fiscal - SIGEF / Módulo de Acompanhamento Físico e Financeiro

53.1 Comparativo PPA, LOA e Acompanhamento e Principais Unidades Orçamentárias Atuantes no Programa

Unidade Orçamentária	Previsto	Realizado	Índice - %
26001 - Secretaria de Estado da Assistência Social, Trabalho e Habitação	11.250	11.250	100,00%
26099 - Fundo para a Infância e Adolescência	1.604.757	777.108	48,43%
41001 - Secretaria de Estado da Casa Civil	392.026	171.260	43,69%
Total Geral	**2.008.033**	**959.617**	**47,79%**

Fonte: Sistema Integrado de Planejamento e Gestão Fiscal - SIGEF / Módulo de Acompanhamento Físico e Financeiro

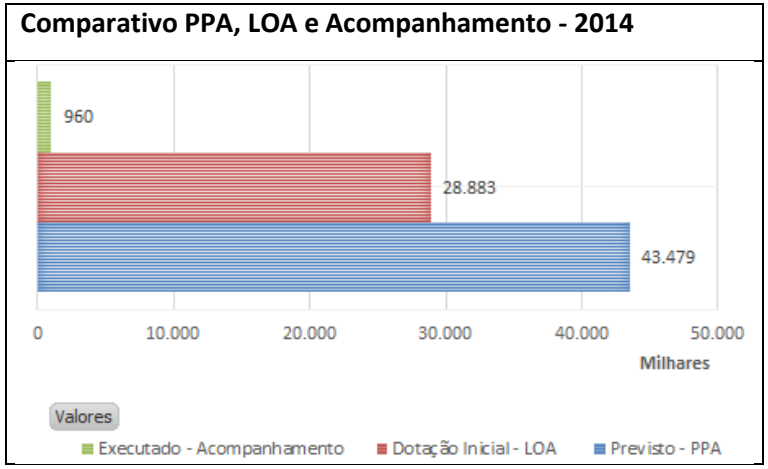

53.2 Bens e Serviços Prestados Oriundos do Programa no Exercício de 2014

		Execução Física				Execução Financeira em R$		
Unidade Orçamentária / Subação / Bem ou Serviço	Tipo	Situação	Unidade	Previsto	Executado - %	Previsto.	Realizado-2014	Índice-R$
26001 - Secretaria de Estado da Assistência Social, Trabalho e Habitação						**11.250**	**11.250**	**100,00%**
11718 - Apoio técnico e financeiro às entidades que atendem dependentes químicos e seu entorno familiar								
Transf. de Recurso Financeiro para a manut da Entidade Assoc de Ass. social Educ Liberdade	AT	Concluído	unidade	1,00	100,00%	11.250	11.250	100,00%
26099 - Fundo para a Infância e Adolescência						**1.604.757**	**777.108**	**48,43%**
12660 - Apoio técnico e financeiro para desenv de progr e serv da política dos Dir da Criança e Adolescente								
Transf. de Recurso Financ para entidades selecionadas através de projetos Socioeducativos	AT	Andamento	unidade	8,00	0,00%	540.000	306.774	56,81%
1955 - Campanhas Educa. para divulg. das ações de defesa e atend. dos direitos de Crianças e Adolesc - SST								
Atendimento a campanhas de publicidade e propaganda das ações do Fundo da Infância e Adole	AT	Concluído	campanha	1,00	100,00%	465.954	22.023	4,73%
1978 - Capacit dos atores Sistema de Garantia de Direitos da Criança e Adolesc - estadual e municipal - SST								
Implantação da Escola de Conselhos de Santa Catarina	AT	Andamento	unidade	1.905,00	90,55%	598.803	448.311	74,87%
41001 - Secretaria de Estado da Casa Civil						**392.026**	**171.260**	**43,69%**
11536 - Manutenção da Diretoria de Direitos Humanos e Coordenadorias								

ESTADO DE SANTA CATARINA
SECRETARIA DE ESTADO DA FAZENDA
DIRETORIA DE PLANEJAMENTO ORÇAMENTÁRIO

		Execução Física				Execução Financeira em R$		
Unidade Orçamentária / Subação / Bem ou Serviço	**Tipo**	**Situação**	**Unidade**	**Previsto**	**Executado - %**	**Previsto.**	**Realizado-2014**	**Índice-R$**
Fortalecimento e Reaparelhamento da Coordenadoria Estadual da Mulher	AT	Andamento	unidade	1,00	0,00%	392.026	171.260	43,69%
Total Geral						**2.008.033**	**959.617**	**47,79%**

Fonte: Sistema Integrado de Planejamento e Gestão Fiscal - SIGEF / Módulo de Acompanhamento Físico e Financeiro

54.Expansão e Modernização do Sist. Prisional e Socioeducativo - 750: Síntese Físico e Financeiro do Programa

Valores Previstos e Realizados em 2014

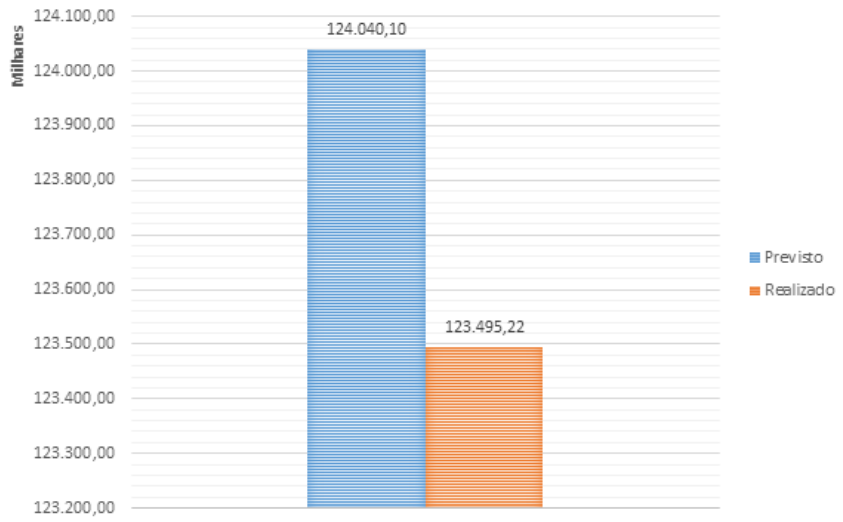

Valores Realizados por Função em 2014

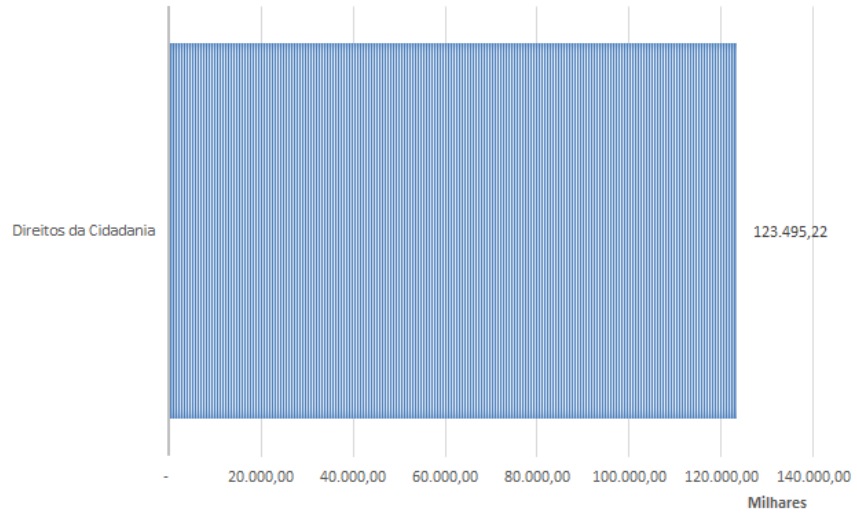

Situação dos Bens e Serviços em 2014

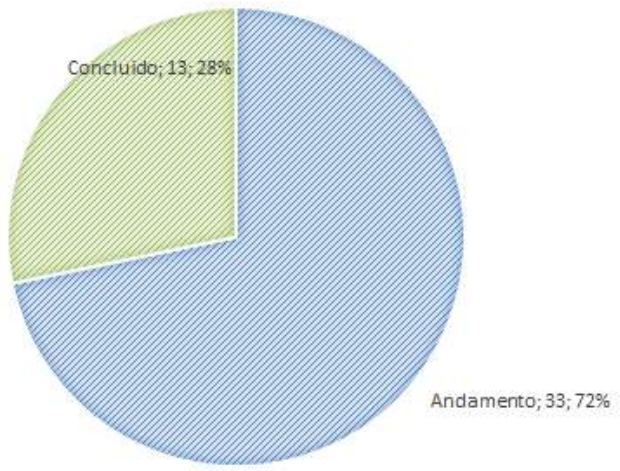

Realização Financeira do Programa de 2012 a 2014

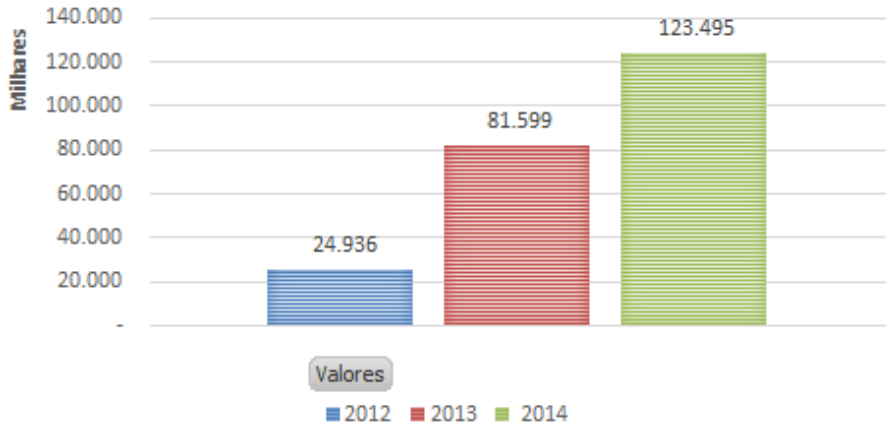

Fonte: Sistema Integrado de Planejamento e Gestão Fiscal - SIGEF / Módulo de Acompanhamento Físico e Financeiro

54.1 Comparativo PPA, LOA e Acompanhamento e Principais Unidades Orçamentárias Atuantes no Programa

Unidade Orçamentária	Previsto	Realizado	Índice - %
16097 - Fundo de Melhoria da Polícia Militar	252.150	139.800	55,44%
54096 - Fundo Penitenciário do Estado de Santa Catarina	121.923.270	121.528.680	99,68%
66001 - Secretaria de Estado de Desenvolvimento Regional - Timbó	399.687	2.950	0,74%
73001 - Secretaria de Estado de Desenvolvimento Regional - Chapecó	77.237	59.169	76,61%
74001 - Secretaria de Estado de Desenvolvimento Regional - Xanxerê	10.853	5.854	53,94%
75001 - Secretaria de Estado de Desenvolvimento Regional - Concórdia	15.879	42.843	269,81%
76001 - Secretaria de Estado de Desenvolvimento Regional - Joaçaba	47.412	269.268	567,93%
80001 - Secretaria de Estado de Desenvolvimento Regional - Curitibanos	362.577	307.447	84,79%
81001 - Secretaria de Estado de Desenvolvimento Regional - Rio do Sul	52.500	486.655	926,96%
84001 - Secretaria de Estado de Desenvolvimento Regional - Blumenau	389.726	347.172	89,08%
92001 - Secretaria de Estado de Desenvolvimento Regional - Joinville	317.552	194.995	61,41%
94001 - Secretaria de Estado de Desenvolvimento Regional - Mafra	37.355	51.340	137,44%
95001 - Secretaria de Estado de Desenvolvimento Regional - Canoinhas	10.100	10.100	100,00%
96001 - Secretaria de Estado de Desenvolvimento Regional - Lages	142.261	47.408	33,32%
99001 - Secretaria de Estado de Desenvolvimento Regional - Dionísio Cerqueira	1.541	1.541	100,00%
Total Geral	**124.040.100**	**123.495.223**	**99,56%**

Fonte: Sistema Integrado de Planejamento e Gestão Fiscal - SIGEF / Módulo de Acompanhamento Físico e Financeiro

Comparativo PPA, LOA e Acompanhamento - 2014

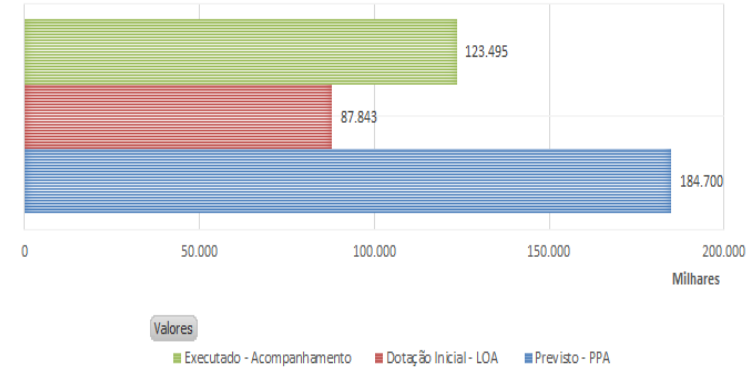

54.2 Bens e Serviços Prestados Oriundos do Programa no Exercício de 2014

Unidade Orçamentária / Subação / Bem ou Serviço	Tipo	Execução Física				Execução Financeira em R$		
		Situação	Unidade	Previsto	Executado - %	Previsto.	Realizado-2014	Índice-R$
16097 - Fundo de Melhoria da Polícia Militar				**1,00**	**100,00%**	**252.150**	**139.800**	**55,44%**
10915 - Equipamentos e materiais permanentes - SJC								
Recursos Descentralizados para aquisição de munições	AT	Andamento	equipamento	1,00	100,00%	252.150	139.800	55,44%
54096 - Fundo Penitenciário do Estado de Santa Catarina				**7.825,00**	**0,21%**	**149.125.330**	**121.528.680**	**81,49%**
10915 - Equipamentos e materiais permanentes - SJC								
Aquisição de equipamentos e materiais permanentes para diversas unidades da SJC	AT	Concluído	equipamento	1,00	100,00%	4.140.137	3.053.641	73,76%
10923 - Readequação de unidades da SJC								
Contratação de Empresa p/ Execução de Rede Elétrica Externa-Colônia Penal Agrícola Palhoça	PR	Andamento	unidade	1,00	0,00%	301.499	205.075	68,02%
Contratação de Empresa para efetuar Reforço nos Solários e Novo Acesso de Visitas - SPA	PR	Concluído	unidade	1,00	26,00%	711.394	667.736	93,86%
Contratação de Empresa para realizar melhorias na Segurança da UPA de LAguna	PR	Concluído	unidade	1,00	100,00%	80.351	80.351	100,00%
Readequação dos Pátios 1 e 2 do Complexo Penitenciário de São Pedro de Alcântara	PR	Concluído	unidade	1,00	100,00%	482.894	603.388	124,95%

Unidade Orçamentária / Subação / Bem ou Serviço	Tipo	Execução Física				Execução Financeira em R$		
		Situação	Unidade	Previsto	Executado - %	Previsto.	Realizado-2014	Índice-R$
Recuperação e Ampliação do Muro do Presídio Santa Augusta - Ala Feminina	PR	Concluído	unidade	1,00	100,00%	257.541	257.530	100,00%
Reforma e Ampliação do Centro de Atendimento Socioeducativo Provisório de Tubarão	PR	Concluído	unidade	1,00	0,00%	474.141	179.004	37,75%
Reformas no Sistema Prisional	PR	Concluído	unidade	1,00	85,00%	600.000	657.800	109,63%
10924 - Construção de unidades da SJC								
Ampliação da Penitenciária do Vale do Itajaí em 460 novas vagas	PR	Andamento	unidade	1,00	80,00%	7.450.133	7.006.019	94,04%
Construção Cadeia Pública Feminina de Chapecó - Convênio SICONV n. 7760798/2012	PR	Andamento	unidade	1,00	0,00%	12.743.983	704.521	5,53%
Construção Cadeia Pública Feminina Vale do Itajaí - SICONV n. 774003/2012	PR	Andamento	unidade	1,00	0,00%	14.334.731	1.193.069	8,32%
Construção de Galpão na Penit. de São Pedro de Alcântara	PR	Andamento	unidade	1,00	0,00%	274.513	95.597	34,82%
Construção de Unidade de Saúde na Penitenciária de Florianópolis	PR	Andamento	unidade	1,00	42,00%	310.684	451.083	145,19%
Construção de Unidades no Sistema Prisional	PR	Concluído	unidade	1,00	85,00%	600.000	453.854	75,64%
Contratação de Empresa para elaboração de EIV para Unidades Prisionais	PR	Concluído	unidade	1,00	50,00%	105.920	104.006	98,19%
Contratação de Empresa para elaboração de Projetos Técnicos de obras da SJC	PR	Andamento	unidade	1,00	38,00%	1.503.046	791.723	52,67%
11042 - Gestão compartilhada dos sistemas prisional e socioeducativo								
Operacionalização da Ampliação da Penitenciária Industrial de Joinville	AT	Andamento	diária	1,00	100,00%	1.804.002	1.639.156	90,86%
Operacionalização da Nova Ala do Presídio de Itajaí	AT	Andamento	diária	1,00	100,00%	4.930.486	27.219.154	552,06%
Operacionalização da Penitenciária de Itajaí	AT	Andamento	diária	1,00	100,00%	12.000.921	9.299.606	77,49%
Operacionalização da Penitenciária Industrial de Joinville	AT	Andamento	diária	1,00	100,00%	17.206.229	15.609.066	90,72%
Operacionalização do Presídio e Semiaberto de Itajaí	AT	Andamento	diária	1,00	100,00%	15.782.140	14.346.570	90,90%
Operacionalização do Presídio Regional de Lages	AT	Andamento	diária	1,00	100,00%	14.260.817	10.695.613	75,00%
Operacionalização do Presídio Regional de Tubarão	AT	Andamento	diária	1,00	100,00%	15.536.688	12.640.017	81,36%
11045 - Renovação da frota - SJC								
Aquisição de Caminhão Baú para atender ao Almoxarifado Central da SJC	AT	Concluído	veículo	1,00	100,00%	190.000	167.200	88,00%
11046 - Construção do Centro Educacional Regional da Grande Florianópolis - SJC								
Construção do Centro Educacional Regional da Grande Florianópolis	PR	Concluído	unidade	1,00	17,00%	13.543.080	3.987.905	29,45%
12544 - Construção da penitenciária da região de Blumenau								
Construção da Penitenciária da Região de Blumenau	PR	Andamento	m2	7.800,00	0,00%	9.500.000	9.420.000	99,16%
66001 - Secretaria de Estado de Desenvolvimento Regional - Timbó				**1,00**	**0,00%**	**399.687**	**2.950**	**0,74%**
10923 - Readequação de unidades da SJC								
Recurso Descentralizado para elaboração de projetos e reforma UPA de Indaial	PR	Andamento	unidade	1,00	0,00%	399.687	2.950	0,74%
73001 - Secretaria de Estado de Desenvolvimento Regional - Chapecó				**1,00**	**0,00%**	**77.237**	**59.169**	**76,61%**
10923 - Readequação de unidades da SJC								
Recurso Descentralizado para Reformas e Construções no Complexo Penitenciário de Chapecó	PR	Andamento	unidade	1,00	0,00%	77.237	59.169	76,61%
74001 - Secretaria de Estado de Desenvolvimento Regional - Xanxerê				**1,00**	**0,00%**	**10.853**	**5.854**	**53,94%**
10924 - Construção de unidades da SJC								
Execução projeto preventivo de incêndio completo e arquitetônico no Presídio de Xanxerê	PR	Andamento	unidade	1,00	0,00%	10.853	5.854	53,94%
75001 - Secretaria de Estado de Desenvolvimento Regional - Concórdia				**2,00**	**0,00%**	**121.716**	**42.843**	**35,20%**
10923 - Readequação de unidades da SJC								

Unidade Orçamentária / Subação / Bem ou Serviço	Tipo	Execução Física				Execução Financeira em R$		
		Situação	Unidade	Previsto	Executado - %	Previsto.	Realizado-2014	Índice-R$
Recuros Descentralizado para Reforma no CASEP de Concórdia	PR	Andamento	unidade	1,00	0,00%	15.879	15.879	100,00%
Reforma no Centro de Atendimento Socioeducativo Provisório - CASEP de Concórdia	PR	Concluído	unidade	1,00	0,00%	105.837	26.964	25,48%
76001 - Secretaria de Estado de Desenvolvimento Regional - Joaçaba				**2,00**	**22,50%**	**298.567**	**269.268**	**90,19%**
10923 - Readequação de unidades da SJC								
Recurso Descentralizado para Reforma no CASEP de Joaçaba	PR	Andamento	unidade	1,00	0,00%	47.412	180.045	379,75%
Reforma e Ampliação do Centro de Atendimento Socioeducativo Provisório - CASEP de Joaçaba	PR	Andamento	unidade	1,00	45,00%	251.155	89.224	35,53%
80001 - Secretaria de Estado de Desenvolvimento Regional - Curitibanos				**1,00**	**0,00%**	**362.577**	**307.447**	**84,79%**
10923 - Readequação de unidades da SJC								
Recurso Descentralizado para Reforma Penitenciária da Região de Curitibanos	PR	Andamento	unidade	1,00	0,00%	362.577	307.447	84,79%
81001 - Secretaria de Estado de Desenvolvimento Regional - Rio do Sul				**1,00**	**100,00%**	**52.500**	**486.655**	**926,96%**
10923 - Readequação de unidades da SJC								
Recurso Descentralizado para Construção de Consultório no Presídio Regional de Rio do Sul	PR	Andamento	unidade	1,00	100,00%	52.500	486.655	926,96%
84001 - Secretaria de Estado de Desenvolvimento Regional - Blumenau				**2,00**	**46,00%**	**389.726**	**347.172**	**89,08%**
10923 - Readequação de unidades da SJC								
Recurso Descentralizado para Reforma na Casa de Semiliberdade de Blumenau	PR	Andamento	unidade	1,00	92,00%	157.794	156.982	99,49%
Recurso Descentralizado para Reforma no Presídio Regional de Blumenau	PR	Andamento	unidade	1,00	0,00%	231.932	190.190	82,00%
92001 - Secretaria de Estado de Desenvolvimento Regional - Joinville				**3,00**	**7,00%**	**625.098**	**194.995**	**31,19%**
10923 - Readequação de unidades da SJC								
Recurso Descentralizado para Elaboração de Projetos para o CASEP de Joinville	PR	Andamento	unidade	1,00	0,00%	35.469	21.697	61,17%
Reforma do Presídio Regional de Joinville	PR	Andamento	unidade	1,00	21,00%	307.546	115.960	37,70%
Reforma e Ampliação do Presídio Regional de Joinville	PR	Andamento	unidade	1,00	0,00%	282.084	57.339	20,33%
94001 - Secretaria de Estado de Desenvolvimento Regional - Mafra				**2,00**	**0,00%**	**37.355**	**51.340**	**137,44%**
10923 - Readequação de unidades da SJC								
Recurso Descentralizado para Aquisição de Materiais para Pintura do Pres. Reg. de Mafra	PR	Andamento	unidade	1,00	0,00%	7.455	7.455	100,00%
Recurso Descentralizado-Elaboração de Projetos Const. da Penitenciária de São Bento do Sul	PR	Andamento	unidade	1,00	0,00%	29.900	43.885	146,77%
95001 - Secretaria de Estado de Desenvolvimento Regional - Canoinhas				**1,00**	**0,00%**	**10.100**	**10.100**	**100,00%**
10923 - Readequação de unidades da SJC								
Recurso Descentralizado para Auisição de Filtro Anaeróbio para a UPA de Canoinhas	PR	Andamento	unidade	1,00	0,00%	10.100	10.100	100,00%
96001 - Secretaria de Estado de Desenvolvimento Regional - Lages				**1,00**	**30,00%**	**142.261**	**47.408**	**33,32%**
10923 - Readequação de unidades da SJC								
Recurso Descentralizado-Restauração Poço Artesiano e Inst. Elétricas-Presídio Reg. Lages	PR	Andamento	unidade	1,00	30,00%	142.261	47.408	33,32%
99001 - Secretaria de Estado de Desenvolvimento Regional - Dionísio Cerqueira				**1,00**	**100,00%**	**1.541**	**1.541**	**100,00%**
10923 - Readequação de unidades da SJC								
Recurso Descentralizado para Reforma do Telhado da UPA de São José do Cedro	PR	Concluído	unidade	1,00	100,00%	1.541	1.541	100,00%
Total Geral				**7.845,00**	**0,27%**	**151.906.698**	**123.495.223**	**81,30%**

Fonte: Sistema Integrado de Planejamento e Gestão Fiscal - SIGEF / Módulo de Acompanhamento Físico e Financeiro

55.Ressocialização dos Apenados e dos Adolescentes Infratores - 760: Síntese Físico e Financeiro do Programa

Valores Previstos e Realizados em 2014

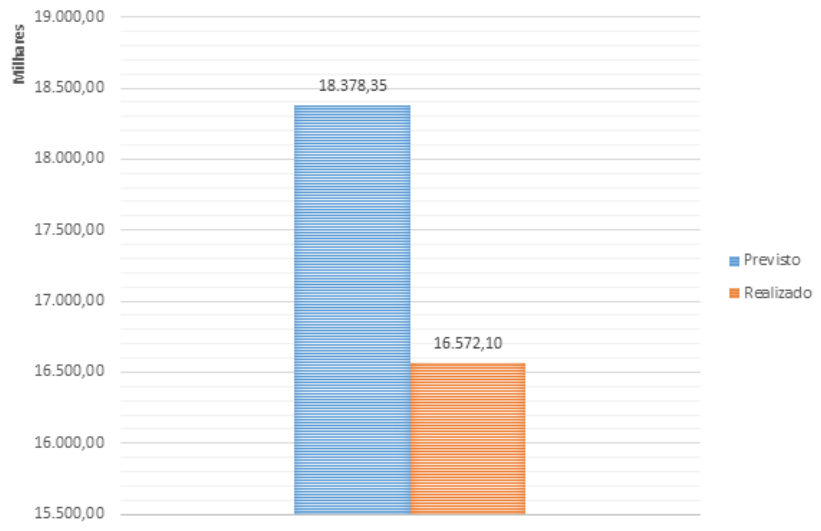

Valores Realizados por Função em 2014

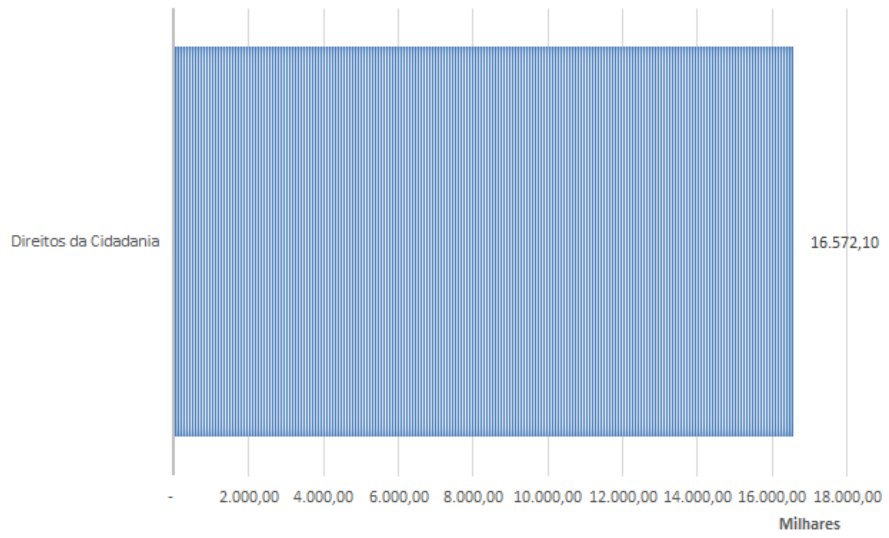

Situação dos Bens e Serviços em 2014

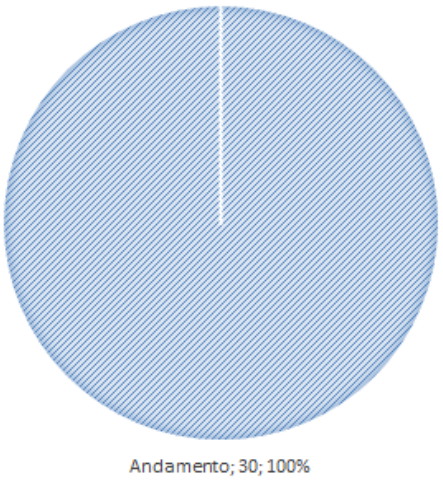

Realização Financeira do Programa de 2012 a 2014

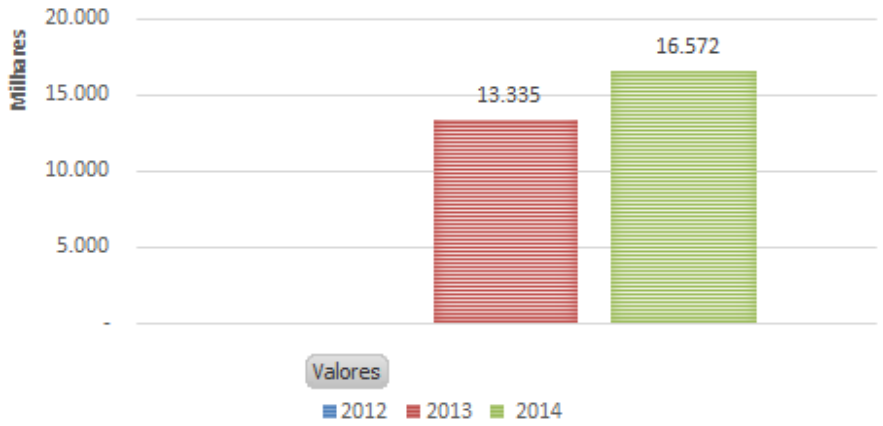

Fonte: Sistema Integrado de Planejamento e Gestão Fiscal - SIGEF / Módulo de Acompanhamento Físico e Financeiro

55.1 Comparativo PPA, LOA e Acompanhamento e Principais Unidades Orçamentárias Atuantes no Programa

Unidade Orçamentária	Previsto	Realizado	Índice - %
54096 - Fundo Penitenciário do Estado de Santa Catarina	18.378.351	16.572.104	90,17%
Total Geral	**18.378.351**	**16.572.104**	**90,17%**

Fonte: Sistema Integrado de Planejamento e Gestão Fiscal - SIGEF / Módulo de Acompanhamento Físico e Financeiro

Comparativo PPA, LOA e Acompanhamento - 2014

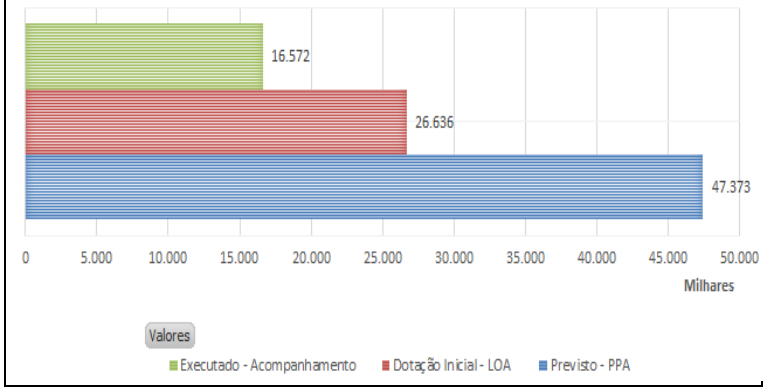

55.2 Bens e Serviços Prestados Oriundos do Programa no Exercício de 2014

Unidade Orçamentária / Subação / Bem ou Serviço	Tipo	Execução Física				Execução Financeira em R$		
		Situação	Unidade	Previsto	Executado - %	Previsto.	Realizado-2014	Índice-R$
54096 - Fundo Penitenciário do Estado de Santa Catarina						**18.378.351**	**16.572.104**	**90,17%**
10918 - Prestação de assistência aos apenados - SJC								
Pagamento de encargos assistenciais, laudos e perícias médicas.	AT	Andamento	unidade	1,00	100,00%	480.000	123.570	25,74%
10919 - Apoio social, psicológico, jurídico, pedagógico e de saúde ao sistema prisional e socioeducativo								
Aquisição de Medicamentos para distribuição no Sistema Prisional e Socioeducativo	AT	Andamento	atendimento	1,00	100,00%	500.000	380.638	76,13%
Atend. a adolescentes infratores - Ass. Caçadorense Ed. Infantil Assist. Social - Caçador	AT	Andamento	atendimento	12,00	100,00%	427.246	394.381	92,31%
Atend. a adolescentes infratores - Ass. Comun. Integração Renov. da Família - Concórdia	AT	Andamento	atendimento	24,00	91,67%	961.300	620.187	64,52%
Atend. a adolescentes infratores - Ass. de Moradores do Meio Oeste - Joaçaba	AT	Andamento	atendimento	12,00	100,00%	666.537	663.803	99,59%
Atend. a adolescentes infratores - Ass. para Recup. Alcoolatras e Toxicomanos - Joinville	AT	Andamento	atendimento	14,00	100,00%	498.458	499.608	100,23%
Atend. a adolescentes infratores - Ass. para Recup. Alcoolatras e Toxicomanos - Blumenau	AT	Andamento	atendimento	37,00	100,00%	1.762.384	2.686.668	152,45%
Atend. a adolescentes infratores - Ass. para Recup. Alcoolatras e Toxicomanos - Joinville	AT	Andamento	atendimento	40,00	100,00%	1.573.316	656.744	41,74%
Atend. a adolescentes infratores - Associação Betânia - São José do Cedro	AT	Andamento	atendimento	10,00	100,00%	534.054	535.286	100,23%
Atend. a adolescentes infratores - Associação Betânia - Xanxerê	AT	Andamento	atendimento	8,00	100,00%	427.246	428.232	100,23%
Atend. a adolescentes infratores - Associação Multiplicando Talentos - Criciúma	AT	Andamento	atendimento	20,00	100,00%	1.068.106	985.944	92,31%
Atend. a adolescentes infratores - Associação Multiplicando Talentos - Tubarão	AT	Andamento	atendimento	12,00	100,00%	640.872	517.628	80,77%
Atend. a adolescentes infratores - Associação Vida Jovem - Içara	AT	Andamento	atendimento	8,00	100,00%	51.960	38.970	75,00%

Unidade Orçamentária / Subação / Bem ou Serviço	Tipo	Execução Física				Execução Financeira em R$		
		Situação	Unidade	Previsto	Executado - %	Previsto.	Realizado-2014	Índice-R$
Atend. a adolescentes infratores - Centro de Recuperação N. Sra. Aparecida - Lages	AT	Andamento	atendimento	12,00	100,00%	77.964	71.467	91,67%
Atend. a adolescentes infratores - Centro de Recuperação Nova Esperança - Blumenau	AT	Andamento	atendimento	12,00	100,00%	77.964	78.159	100,25%
Atend. a adolescentes infratores - Centro de Recuperação Nova Esperança - Palhoça	AT	Andamento	atendimento	8,00	100,00%	51.960	52.193	100,45%
Atend. a adolescentes infratores - Centro de Recuperação Nova Esperança - São Bento do Sul	AT	Andamento	atendimento	8,00	100,00%	51.960	52.193	100,45%
Atend. a adolescentes infratores - União de Associações de Bairros - Caçador	AT	Andamento	atendimento	10,00	100,00%	534.054	535.286	100,23%
Atend. a adolescentes infratores - União de Associações de Bairros - Curitibanos	AT	Andamento	atendimento	18,00	100,00%	961.298	963.516	100,23%
Atendimento a adolescentes infratores - ACRIF - Chapecó.	AT	Andamento	atendimento	10,00	100,00%	356.042	356.864	100,23%
Atendimento a adolescentes infratores - APRAT - Rio do Sul.	AT	Andamento	atendimento	18,00	100,00%	961.298	963.516	100,23%
Atendimento a adolescentes infratores - Ass. comunitária atendimento a mulher - Araranguá	AT	Andamento	atendimento	10,00	100,00%	356.042	150.633	42,31%
Atendimento a adolescentes infratores - Centro Comunitário Escrava Anastácia - Fpolis	AT	Andamento	atendimento	23,00	100,00%	818.884	755.893	92,31%
Atendimento a adolescentes infratores - CIDEPASC - Itajaí.	AT	Andamento	atendimento	30,00	100,00%	1.602.160	1.294.052	80,77%
Atendimento a adolescentes infratores - Multiplicando Talentos - Criciúma	AT	Andamento	atendimento	12,00	100,00%	427.246	394.381	92,31%
10920 - Profissionalização dos apenados e adolescentes em conflito com a lei - SJC								
Implantação do PROCAPs no Estado de SC - Convênio MJ n. 117/2012 - SICONV n. 774574/2012	AT	Andamento	unidade	125,00	0,00%	110.000	183.199	166,54%
12496 - Apoio às centrais de penas e medidas alternativas								
Apoio às Centrais de Penas e Medidas Alternativas - CPMA	AT	Andamento	atendimento	3.000,00	75,00%	2.400.000	2.189.092	91,21%
Total Geral						**18.378.351**	**16.572.104**	**90,17%**

Fonte: Sistema Integrado de Planejamento e Gestão Fiscal - SIGEF / Módulo de Acompanhamento Físico e Financeiro

ESTADO DE SANTA CATARINA
Secretaria de Estado da Fazenda
Diretoria de Planejamento Orçamentário

ACOMPANHAMENTO FÍSICO E FINANCEIRO DAS AÇÕES PRIORIZADAS NAS AUDIÊNCIAS PÚBLICAS REGIONALIZADAS

2012-2014

APRESENTAÇÃO

Este Caderno de Acompanhamento Físico e Financeiro do Plano Plurianual 2012-2015 visa disseminar informações sobre a prestação dos bens e serviços do Estado, em especial aqueles pleiteados pela sociedade catarinense durante as Audiências Públicas Regionalizadas do estado de Santa Catarina, promovidas pela Assembleia Legislativa.

Objetivos:

- Divulgar informações de interesse público referentes aos resultados alcançados pela ação governamental.
- Acompanhar a execução dos bens e serviços pleiteados nas Audiências Públicas.
- Apresentar as informações de forma simples e compreensível ao cidadão.

As informações constantes do caderno são oriundas do Sistema de Acompanhamento Físico e Financeiro, desenvolvido pelo poder executivo do governo do estado de Santa Catarina e coordenado pela Secretaria de Estado da Fazenda – SEF. Este processo é sistêmico, por se tratar de uma atividade contínua, executada por todos os órgãos da administração direta e indireta do poder executivo estadual, e por compor o ciclo de planejamento e orçamento do governo do Estado.

Por compor este ciclo, as informações do processo de acompanhamento estão integradas ao processo orçamentário e financeiro, ou seja, as realizações financeiras apresentadas neste caderno são geradas no momento da liquidação da despesa. As informações físicas são geradas pelos próprios órgãos executores do bem ou do serviço prestado.

Portanto, os bens e serviços prestados, constantes neste caderno, demonstram a real situação do dispêndio e do físico realizado na respectiva região administrativa até o dia 4.12.2014.

O universo apresentado compreende todas as ações orçamentárias pleiteadas durante as audiências públicas realizadas pela Assembleia Legislativa do Estado de Santa Catarina. Portanto, os valores apresentados não representam todos os bens e serviços que o Estado presta na respectiva região e município, e sim, os bens e serviços pleiteados nas audiências públicas.

Além dos indicadores de realização apresentamos também indicadores de resultados que procuram expressar, dentro dos limites da publicação e dos dados disponíveis, uma panorâmica das regiões administrativas dentro dos temas selecionados.

Agradecemos as diversas instituições que mantêm o processo de acompanhamento e avaliação, e que forneceram a base de dados para a elaboração deste caderno.

NOTAS METODOLÓGICAS

Regionalização

Este caderno apresenta a situação atual das ações priorizadas nas audiências públicas regionalizadas. São apresentadas por região administrativa do estado de Santa Catarina.

É composto por 6 grupos de informações:

1. Visão geral das audiências públicas

Dispêndio global das audiências públicas de 2012 a 2014 das 36 (trinta e seis) regiões. Panorama apresentado de três formas:

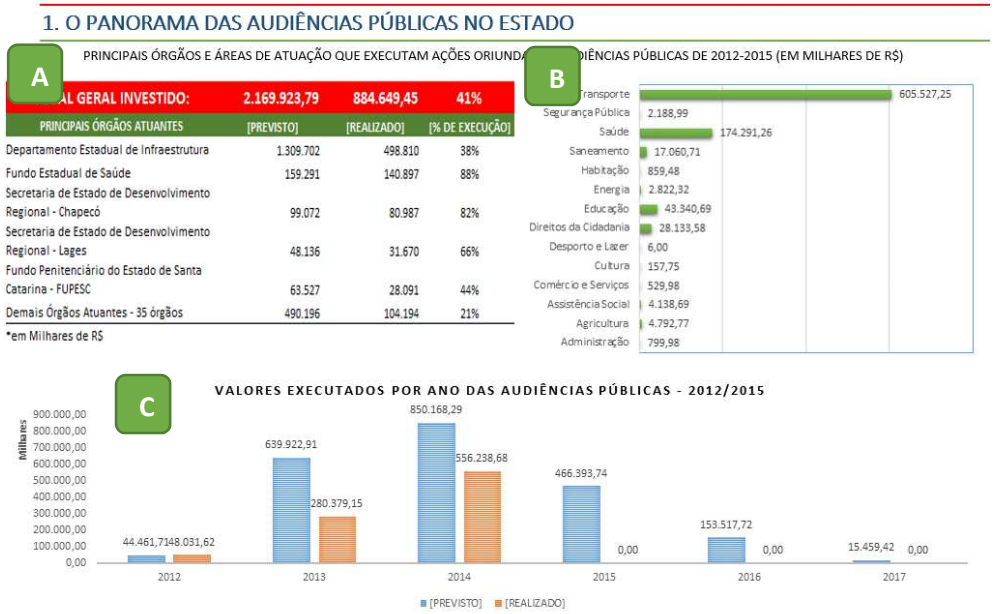

a) A tabela demonstra os valores previstos, realizados e o índice de execução geral das audiências públicas desde 2012 até 04.12.2014, e os principais órgãos atuantes.
b) O gráfico apresenta o dispêndio total das audiências públicas por áreas de resultado governamental.
c) Demonstra, por meio deste gráfico, o dispêndio total decorrido durante os exercícios de 2012 a 2014, e os valores já previstos para serem executados de 2015 a 2017.

2. Relação dos municípios que compõem a região

Serão apresentados, por nome e imagem, os municípios que compõem cada região.



As imagens apresentadas foram retiradas dos sites institucionais das respectivas prefeituras.

3. Panorama estatístico da região

Neste grupo são apresentados por municípios, o IDHM e os principais indicadores da região, destacando sua posição em relação às 36 regiões administrativas do estado de Santa Catarina.

ÍNDICE DE DESENVOLVIMENTO HUMANO

Município	2010				2000				1991			
	IDHM	Dimensão			IDHM	Dimensão			IDHM	Dimensão		
		Longevidade	Educação	Renda		Longevidade	Educação	Renda		Longevidade	Educação	Renda
Apiúna	0,708	0,827	0,584	0,735	0,578	0,747	0,393	0,657	0,410	0,712	0,165	0,588
Dona Emma	0,742	0,862	0,622	0,762	0,639	0,815	0,469	0,682	0,407	0,737	0,170	0,537
Ibirama	0,737	0,848	0,630	0,749	0,655	0,808	0,500	0,695	0,513	0,761	0,290	0,613
José Boiteux	0,694	0,841	0,578	0,689	0,564	0,757	0,370	0,642	0,383	0,712	0,141	0,560
Lontras	0,704	0,820	0,579	0,735	0,614	0,787	0,449	0,656	0,445	0,761	0,191	0,608
Presidente Getúlio	0,759	0,874	0,654	0,764	0,672	0,828	0,530	0,693	0,538	0,780	0,334	0,598
Presidente Nereu	0,737	0,861	0,609	0,765	0,550	0,852	0,322	0,608	0,360	0,780	0,110	0,542
Vitor Meireles	0,673	0,841	0,522	0,694	0,539	0,753	0,321	0,649	0,402	0,712	0,158	0,578
Witmarsum	0,710	0,870	0,557	0,739	0,614	0,807	0,439	0,653	0,401	0,761	0,157	0,541

PRINCIPAIS INDICADORES DA REGIÃO

INDICADOR	ANO	VALOR	POSIÇÃO (*)
Território e População			
Superficie territorial (Km²)	2013	2.558	16
Densidade demográfica (hab/Km²)	2013	29,38	26
População total (pessoas)	2013	75.166	23
Desempenho econômico			
PIB (a preços correntes - mil R$)	2011	1.305.865	26
PIB per capita (a preços correntes - R$)	2011	18.093	29
Consumo de energia elétrica - total - (kWh)	2012	190.099.886	27
Estoque de empregos formais - Total	2012	21.986	20
Frota de veículos	2013	47.312	24

(*) Colocação da região entre as 36 Regiões Administrativa do estado de Santa Catarina

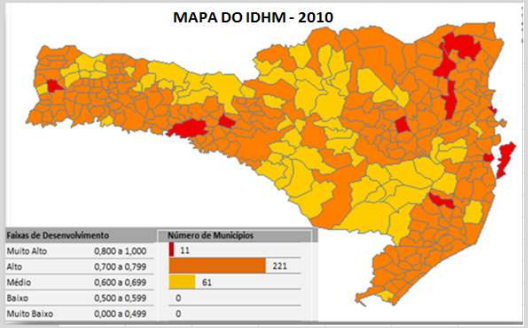

4. Síntese da execução financeira das ações, no período de 2012 a 2015, segundo o órgão e a área de atuação

Após o panorama estatístico da região é apresentado o dispêndio global das audiências públicas de 2012 a 2014 na respectiva região apresentada. Este panorama aparece no mesmo formato do item 1. Visão geral das audiências públicas.

TOTAL GERAL INVESTIDO:	126.290,03	89.600,38	71%
ÓRGÃO ATUANTES NA REGIÃO	[PREVISTO]	[REALIZADO]	[% DE EXECUÇÃO]
Fundo Estadual de Saúde	69.307	72.320	104%
Departamento Estadual de Infraestrutura	14.935	9.959	67%
Secretaria de Estado da Educação	8.994	6.316	70%
Companhia Catarinense de Águas e Sanean	31.245	398	1%
Secretaria de Estado da Assistência Social,	528	280	53%
Fundo de Melhoria da Polícia Civil	303,40	100,87	33%
Fundo para Melhoria da Segurança Pública	700	68	10%
Fundo Estadual de Desenvolvimento Rural	80	57	72%
Secretaria de Estado de Desenvolvimento R	80	55	69%
Companhia de Habitação do Estado de Sant	110	37	33%
Fundo Estadual de Incentivo à Cultura	8,30	8,30	100%

*em Milhares de R$

5. Valores aplicados nos municípios da região, por ano

Além da apresentação em nível regional, os dispêndios oriundos das audiências públicas são também apresentados por município e ano.

MUNICÍPIO	2012	2013	2014	Total Geral
*Região de Araranguá			54.873,24	54.873,24
Araranguá	23.566.846,61	14.152.171,78	34.556.299,11	72.275.317,50
Balneário Arroio do Silva			9.761,22	9.761,22
Balneário Gaivota	9.180,52	1.189,96	15.800,56	26.171,04
Ermo	2.370,97	2.272.275,85	639,43	2.275.286,25
Jacinto Machado	3.161,29	2.437.650,89	10.613,79	2.451.425,97
Maracajá			14.308,56	14.308,56
Meleiro	1.824,13	1.002.554,81	1.219.505,86	2.223.884,80
Morro Grande		0,00	656.826,86	656.826,86
Passo de Torres		1.019.891,36	1.652.923,67	2.672.815,03
Praia Grande			168.136,64	168.136,64
Santa Rosa do Sul			9.761,22	9.761,22
São João do Sul	61.901,56	4.447,44	14.308,56	80.657,56
Sombrio	1.580,65	303,44	570.948,72	572.832,81
Timbé do Sul	0,00	2.477.404,80	567.179,28	3.044.584,08
Turvo	11.735,08	2.331.196,71	720.802,84	3.063.734,63
Total Geral	23.658.600,81	25.699.087,04	40.242.689,56	89.600.377,41

Ressaltamos que os municípios ausentes na tabela e no gráfico não possuem dispêndios oriundos das audiências públicas.

6. ações planejadas ou em execução oriundas das audiências públicas na região

Localidade/Unidade Orçamentária/Subação/Bens e Serviços	Tipo:	[Situação] (A)	[Previsto] (B)	[Realizado] (C)	[% DE EXECUÇÃO] (D)
*Região de Araranguá			80.000,00	54.873,24	69%
Secretaria de Estado de Desenvolvimento Regional - Araranguá			80.000,00	54.873,24	69%
2481 - Construção, ampliação e reforma de escolas - SDR - Araranguá					
Serviço emergencial para atender exigências do Corpo de Bombeiros - SDR Araranguá	Projeto	Andamento	80.000,00	54.873,24	69%
Araranguá			69.302.423,47	72.275.317,50	104%
Departamento Estadual de Infraestrutura			735.230,53	379.871,56	52%
119 - Revitalização de rodovias - obras e supervisão - DEINFRA					
Revitalização SC-449 trecho Araranguá - Meleiro (Entr. SC-443)	Projeto	Andamento	735.230,53	379.871,56	52%
Fundo Estadual de Saúde			68.390.755,09	71.812.154,15	105%
11441 - Subvenção financeira às Organizações Sociais					
Operacionalizar e executar as ações e serviços de saúde do Hosp. Dep. Affonso Guizzo	Atividade	Andamento	68.390.755,09	71.812.154,15	105%
Fundo para Melhoria da Segurança Pública			100.000,00	9.761,22	10%
12603 - Ampliação do projeto de vídeo monitoramento - Bem-Te-Vi - SSP					
Projeto de Vídeomonitoramento Bem-Te_vi	Projeto	Andamento	100.000,00	9.761,22	10%
Secretaria de Estado da Assistência Social, Trabalho e Habitação			76.437,85	73.530,57	96%
10978 - Serviços e materiais administrativos - SST					
Aquisição de Veículos para atender ao Convênio n 777991/2012	Atividade	Concluído	62.500,00	62.812,50	101%
11537 - Capacitação dos executores da política e dos conselheiros setoriais de direito vinculados à SST					
Qualificação dos conselheiros, gestores e lideranças que atuam na área do envelhecimento	Atividade	Andamento	13.937,85	10.718,07	77%

Na primeira coluna são listadas as ações priorizadas nas audiências públicas, identificando os municípios, a unidade orçamentária responsável pela execução, a ação e a obra ou serviço prestado.

Salientamos ainda que ações que concorrem (ações que possuem a mesma finalidade de uma ação pleiteada) com uma ação orçamentária pleiteadas nas audiências públicas de 2012 a 2015 também constarão nesta tabela.

a) **Campo situação:** demonstra a atual situação do bem ou do serviço prestado. Observamos que esta informação é gerada pelo próprio órgão executor do bem ou do serviço.

b) **Campo previsto:** demonstra a previsão de execução do produto do bem ou do serviço na referida localidade, por unidade de medida.

c) **Campo realizado:** demonstra a execução do bem ou do serviço na referida localidade ou do referido bem ou serviço.

d) **% de execução:** representa o percentual de execução financeira do bem ou do serviço.

A posição financeira das informações

Os valores apresentados correspondem **aos valores liquidados em ações orçamentárias oriundas das audiências públicas de 2012 até 4.12.2014**. Portanto, os valores previstos e executados dos objetos de execução apresentados estão acumulados no período.

Ressaltamos que algumas informações, principalmente do exercício de 2012, não constam de forma completa, por se tratar do primeiro ano de funcionamento do processo de acompanhamento físico e financeiro das ações orçamentárias previstas no PPA 2012–2015.

1. O PANORAMA DAS AUDIÊNCIAS PÚBLICAS NO ESTADO

PRINCIPAIS ÓRGÃOS E ÁREAS DE ATUAÇÃO QUE EXECUTAM AÇÕES ORIUNDAS DE AUDIÊNCIAS PÚBLICAS DE 2012-2015 (EM MILHARES DE R$)

TOTAL GERAL INVESTIDO:	2.169.923,79	884.649,45	41%
PRINCIPAIS ÓRGÃOS ATUANTES	[PREVISTO]	[REALIZADO]	[% DE EXECUÇÃO]
Departamento Estadual de Infraestrutura	1.309.702	498.810	38%
Fundo Estadual de Saúde	159.291	140.897	88%
Secretaria de Estado de Desenvolvimento Regional - Chapecó	99.072	80.987	82%
Secretaria de Estado de Desenvolvimento Regional - Lages	48.136	31.670	66%
Fundo Penitenciário do Estado de Santa Catarina - FUPESC	63.527	28.091	44%
Demais Órgãos Atuantes - 35 órgãos	490.196	104.194	21%

*em Milhares de R$

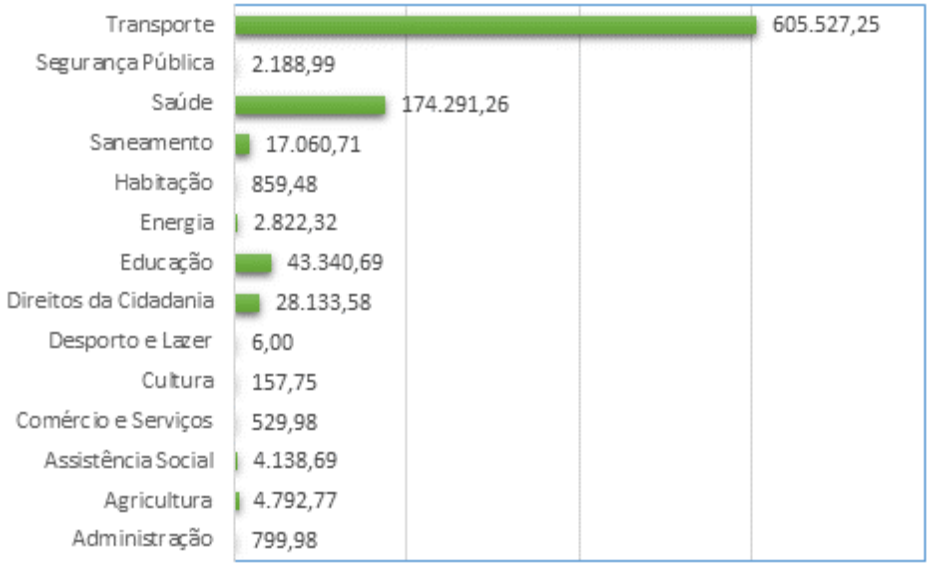

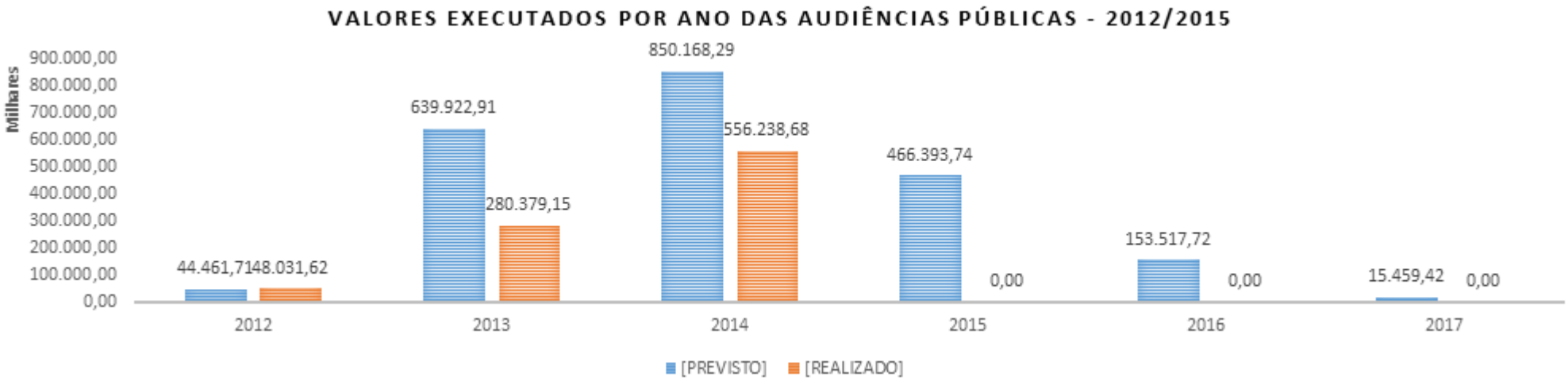

Fonte: Sistema Integrado de Planejamento e Gestão Fiscal – SIGEF / Módulo de Acompanhamento Físico e Financeiro

2. REGIÃO DE ARARANGUÁ

Araranguá

Balneário Arroio do Silva

Balneário Gaivota

Ermo

Jacinto Machado

Maracajá

Meleiro

Morro Grande

Passo de Torres

Praia Grande

Santa Rosa do Sul

São João do Sul

Sombrio

Timbé do Sul

Turvo

2.1 PANORAMA ESTATÍSTICO DA REGIÃO DE ARARANGUÁ

ÍNDICE DE DESENVOLVIMENTO HUMANO

Município	2010				2000				1991			
	IDHM	Dimensão			IDHM	Dimensão			IDHM	Dimensão		
		Longevidade	Educação	Renda		Longevidade	Educação	Renda		Longevidade	Educação	Renda
Araranguá	0,760	0,853	0,691	0,745	0,666	0,808	0,533	0,687	0,548	0,756	0,351	0,621
Balneário Arroio do Silva	0,746	0,858	0,642	0,753	0,654	0,826	0,509	0,665	0,467	0,734	0,246	0,564
Balneário Gaivota	0,728	0,844	0,622	0,734	0,625	0,792	0,480	0,641	0,468	0,748	0,241	0,569
Ermo	0,726	0,808	0,670	0,708	0,599	0,770	0,446	0,626	0,454	0,704	0,210	0,634
Jacinto Machado	0,716	0,818	0,633	0,708	0,569	0,776	0,388	0,611	0,439	0,729	0,203	0,573
Maracajá	0,768	0,861	0,699	0,752	0,627	0,807	0,413	0,741	0,487	0,751	0,268	0,575
Meleiro	0,738	0,808	0,679	0,734	0,641	0,785	0,454	0,739	0,491	0,716	0,258	0,642
Morro Grande	0,701	0,847	0,548	0,742	0,572	0,785	0,401	0,596	0,430	0,720	0,181	0,611
Passo de Torres	0,720	0,869	0,618	0,695	0,602	0,807	0,431	0,627	0,439	0,734	0,192	0,600
Praia Grande	0,718	0,840	0,636	0,692	0,598	0,766	0,436	0,640	0,465	0,700	0,233	0,617
Santa Rosa do Sul	0,705	0,806	0,618	0,702	0,600	0,756	0,457	0,626	0,424	0,704	0,176	0,614
São João do Sul	0,695	0,840	0,587	0,682	0,574	0,776	0,391	0,622	0,441	0,729	0,206	0,570
Sombrio	0,728	0,858	0,617	0,729	0,626	0,814	0,447	0,674	0,482	0,767	0,246	0,595
Timbé do Sul	0,720	0,856	0,606	0,721	0,570	0,786	0,347	0,679	0,441	0,729	0,206	0,573
Turvo	0,740	0,867	0,631	0,742	0,662	0,843	0,481	0,716	0,545	0,750	0,317	0,682

PRINCIPAIS INDICADORES DA REGIÃO

INDICADOR	ANO	VALOR	POSIÇÃO (*)
Território e População			
Superficie territorial (Km²)	2013	3.637	8
Densidade demográfica (hab/Km²)	2013	52,33	17
População total (pessoas)	2013	190.312	11
Desempenho econômico			
PIB (a preços correntes - mil R$)	2011	2.914.609	15
PIB per capita (a preços correntes - R$)	2011	15.980	33
Consumo de energia elétrica - total - (kWh)	2012	405.383.833	17
Estoque de empregos formais - Total	2012	38.950	14
Frota de veículos	2013	126.897	12

(*) Colocação da região entre as 36 Regiões Administrativa do estado de Santa Catarina

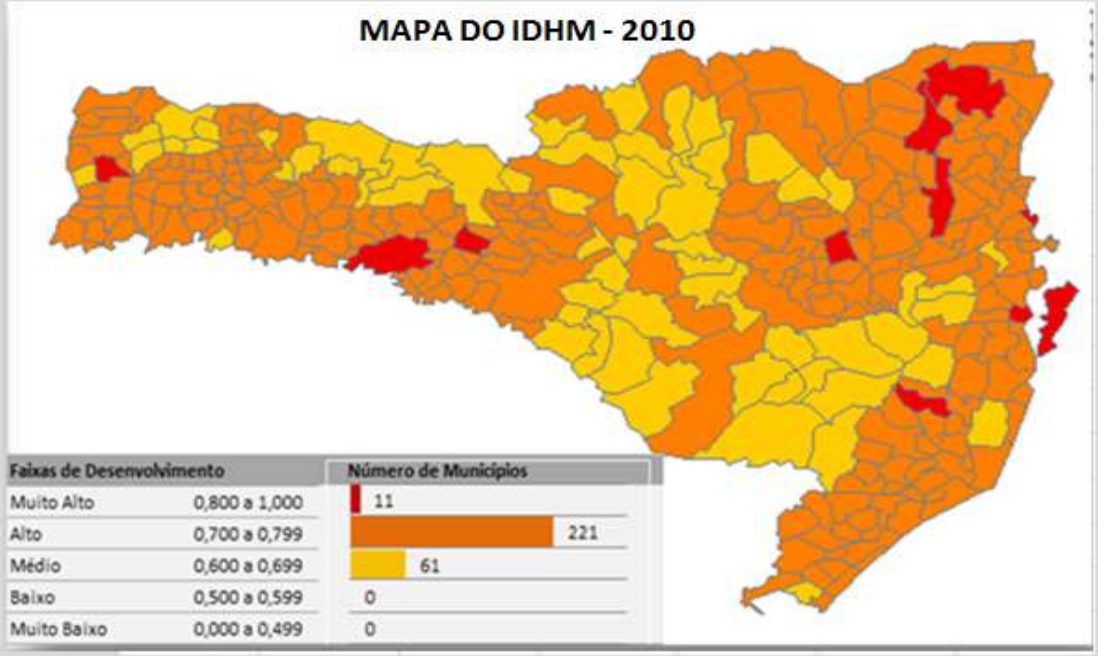

Fonte: Caderno de Indicadores – Santa Catarina e suas regiões 2013

2.1 SÍNTESE DA EXECUÇÃO FINANCEIRA DAS AÇÕES, NO PERIODO DE 2012 A 2015, SEGUNDO O ÓRGÃO E A ÁREA DE ATUAÇÃO (EM MILHARES DE REAIS) – REGIÃO DE ARARANGUÁ

TOTAL GERAL INVESTIDO:	126.290,03	89.600,38	71%
ÓRGÃO ATUANTES NA REGIÃO	[PREVISTO]	[REALIZADO]	[% DE EXECUÇÃO]
Fundo Estadual de Saúde	69.307	72.320	104%
Departamento Estadual de Infraestrutura	14.935	9.959	67%
Secretaria de Estado da Educação	8.994	6.316	70%
Companhia Catarinense de Águas e Sanean	31.245	398	1%
Secretaria de Estado da Assistência Social,	528	280	53%
Fundo de Melhoria da Polícia Civil	303,40	100,87	33%
Fundo para Melhoria da Segurança Pública	700	68	10%
Fundo Estadual de Desenvolvimento Rural	80	57	72%
Secretaria de Estado de Desenvolvimento R	80	55	69%
Companhia de Habitação do Estado de Sant	110	37	33%
Fundo Estadual de Incentivo à Cultura	8,30	8,30	100%

*em Milhares de R$

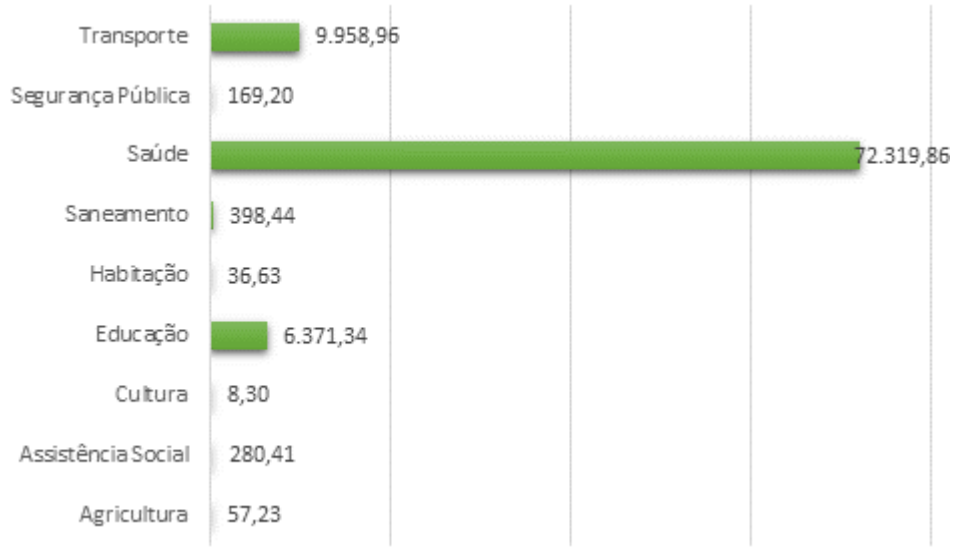

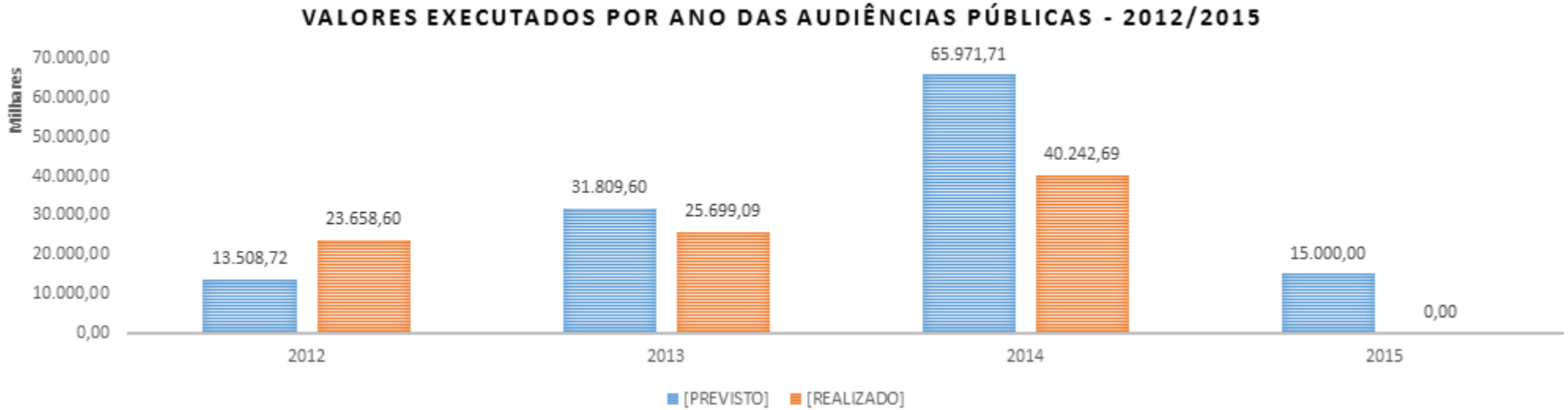

Fonte: Sistema Integrado de Planejamento e Gestão Fiscal – SIGEF / Módulo de Acompanhamento Físico e Financeiro

2.1.1 Valores Realizados nos Municípios da Região, por Ano

MUNICÍPIO	2012	2013	2014	Total Geral
*Região de Araranguá			54.873,24	54.873,24
Araranguá	23.566.846,61	14.152.171,78	34.556.299,11	72.275.317,50
Balneário Arroio do Silva			9.761,22	9.761,22
Balneário Gaivota	9.180,52	1.189,96	15.800,56	26.171,04
Ermo	2.370,97	2.272.275,85	639,43	2.275.286,25
Jacinto Machado	3.161,29	2.437.650,89	10.613,79	2.451.425,97
Maracajá			14.308,56	14.308,56
Meleiro	1.824,13	1.002.554,81	1.219.505,86	2.223.884,80
Morro Grande		0,00	656.826,86	656.826,86
Passo de Torres		1.019.891,36	1.652.923,67	2.672.815,03
Praia Grande			168.136,64	168.136,64
Santa Rosa do Sul			9.761,22	9.761,22
São João do Sul	61.901,56	4.447,44	14.308,56	80.657,56
Sombrio	1.580,65	303,44	570.948,72	572.832,81
Timbé do Sul	0,00	2.477.404,80	567.179,28	3.044.584,08
Turvo	11.735,08	2.331.196,71	720.802,84	3.063.734,63
Total Geral	**23.658.600,81**	**25.699.087,04**	**40.242.689,56**	**89.600.377,41**

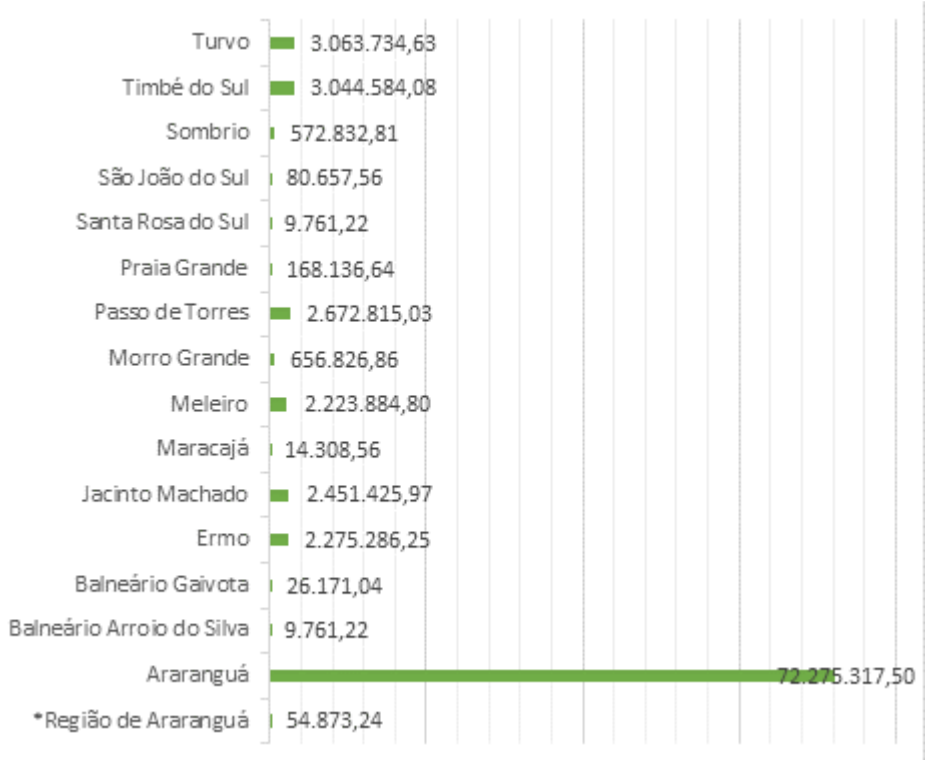

Fonte: Sistema Integrado de Planejamento e Gestão Fiscal – SIGEF / Módulo de Acompanhamento Físico e Financeiro

2.1.2 AÇÕES PLANEJADAS OU EM EXECUÇÃO ORIUNDAS DAS AUDIÊNCIAS PÚBLICAS NA REGIÃO

Localidade/Unidade Orçamentária/Subação/Bens e Serviços	Tipo:	[Situação]	[Previsto]	[Realizado]	[% de Execução]
***Região de Araranguá**			**80.000,00**	**54.873,24**	**69%**
Secretaria de Estado de Desenvolvimento Regional - Araranguá			80.000,00	54.873,24	69%
2481 - Construção, ampliação e reforma de escolas - SDR - Araranguá					
Serviço emergencial para atender exigências do Corpo de Bombeiros - SDR Araranguá	Projeto	Andamento	80.000,00	54.873,24	69%
Araranguá			**69.302.423,47**	**72.275.317,50**	**104%**
Departamento Estadual de Infraestrutura			735.230,53	379.871,56	52%
119 - Revitalização de rodovias - obras e supervisão - DEINFRA					

Localidade/Unidade Orçamentária/Subação/Bens e Serviços	Tipo:	[Situação]	[Previsto]	[Realizado]	[% de Execução]
Revitalização SC-449 trecho Araranguá - Meleiro (Entr. SC-443)	Projeto	Andamento	735.230,53	379.871,56	52%
Fundo Estadual de Saúde			68.390.755,09	71.812.154,15	105%
11441 - Subvenção financeira às Organizações Sociais					
Operacionalizar e executar as ações e serviços de saúde do Hosp. Dep. Affonso Guizzo	Atividade	Andamento	68.390.755,09	71.812.154,15	105%
Fundo para Melhoria da Segurança Pública			100.000,00	9.761,22	10%
12603 - Ampliação do projeto de vídeo monitoramento - Bem-Te-Vi - SSP					
Projeto de Vídeomonitoramento Bem-Te_vi	Projeto	Andamento	100.000,00	9.761,22	10%
Secretaria de Estado da Assistência Social, Trabalho e Habitação			76.437,85	73.530,57	96%
10978 - Serviços e materiais administrativos - SST					
Aquisição de Veículos para atender ao Convênio n 777991/2012	Atividade	Concluído	62.500,00	62.812,50	101%
11537 - Capacitação dos executores da política e dos conselheiros setoriais de direito vinculados à SST					
Qualificação dos conselheiros, gestores e lideranças que atuam na área do envelhecimento	Atividade	Andamento	13.937,85	10.718,07	77%
Balneário Arroio do Silva			**100.000,00**	**9.761,22**	**10%**
Fundo para Melhoria da Segurança Pública			100.000,00	9.761,22	10%
12603 - Ampliação do projeto de vídeo monitoramento - Bem-Te-Vi - SSP					
Projeto de Vídeomonitoramento Bem-Te_vi	Projeto	Andamento	100.000,00	9.761,22	10%
Balneário Gaivota			**55.698,98**	**26.171,04**	**47%**
Companhia de Habitação do Estado de Santa Catarina			35.702,42	11.862,48	33%
11487 - Construção de moradias rurais - COHAB					
Construção de Casas Populares - PSH Rural	Projeto	Atrasado	11.081,74	3.776,17	34%
11505 - Construção de moradias urbanas - COHAB					
Construção de Casas Populares - PSH Urbano	Projeto	Atrasado	24.620,68	8.086,31	33%
Fundo Estadual de Desenvolvimento Rural			19.996,56	14.308,56	72%
12416 - Água para as comunidades rurais - FDR					
Água para as comunidades rurais	Projeto	Andamento	19.996,56	14.308,56	72%
Ermo			**2.286.886,72**	**2.275.286,25**	**99%**
Companhia de Habitação do Estado de Santa Catarina			10.551,72	3.465,56	33%
11505 - Construção de moradias urbanas - COHAB					
Construção de Casas Populares - PSH Urbano	Projeto	Atrasado	10.551,72	3.465,56	33%
Departamento Estadual de Infraestrutura			2.276.335,00	2.271.820,69	100%
119 - Revitalização de rodovias - obras e supervisão - DEINFRA					

Localidade/Unidade Orçamentária/Subação/Bens e Serviços	Tipo:	[Situação]	[Previsto]	[Realizado]	[% de Execução]
Revitalização SC-483 trecho Jacinto Machado - Ermo	Projeto	Andamento	2.276.335,00	2.271.820,69	100%
Jacinto Machado			**2.555.955,59**	**2.451.425,97**	**96%**
Companhia de Habitação do Estado de Santa Catarina			14.068,96	4.620,74	33%
11505 - Construção de moradias urbanas - COHAB					
Construção de Casas Populares - PSH Urbano	Projeto	Atrasado	14.068,96	4.620,74	33%
Departamento Estadual de Infraestrutura			2.441.886,63	2.437.044,01	100%
119 - Revitalização de rodovias - obras e supervisão - DEINFRA					
Revitalização SC-483 trecho Jacinto Machado - Ermo	Projeto	Andamento	2.441.886,63	2.437.044,01	100%
Fundo para Melhoria da Segurança Pública			100.000,00	9.761,22	10%
12603 - Ampliação do projeto de vídeo monitoramento - Bem-Te-Vi - SSP					
Projeto de Vídeomonitoramento Bem-Te_vi	Projeto	Andamento	100.000,00	9.761,22	10%
Maracajá			**19.996,56**	**14.308,56**	**72%**
Fundo Estadual de Desenvolvimento Rural			19.996,56	14.308,56	72%
12416 - Água para as comunidades rurais - FDR					
Água para as comunidades rurais	Projeto	Andamento	19.996,56	14.308,56	72%
Meleiro			**3.142.397,05**	**2.223.884,80**	**71%**
Companhia de Habitação do Estado de Santa Catarina			5.540,87	1.888,09	34%
11487 - Construção de moradias rurais - COHAB					
Construção de Casas Populares - PSH Rural	Projeto	Atrasado	5.540,87	1.888,09	34%
Departamento Estadual de Infraestrutura			3.115.011,52	2.207.171,90	71%
119 - Revitalização de rodovias - obras e supervisão - DEINFRA					
Revitalização SC-448 trecho Forquilhinha - Meleiro	Projeto	Atrasado	1.203.412,12	1.219.505,86	101%
Revitalização SC-449 trecho Araranguá - Meleiro (Entr. SC-443)	Projeto	Andamento	1.911.599,40	987.666,04	52%
Fundo de Melhoria da Polícia Civil			21.844,66	14.824,81	68%
11843 - Reforma e ou ampliação de instalações físicas - PC					
Reforma e ou Ampliação de Instalações Físicas - PC	Atividade	Andamento	21.844,66	14.824,81	68%
Morro Grande			**3.186.536,25**	**656.826,86**	**21%**
Secretaria de Estado da Educação			3.186.536,25	656.826,86	21%
11560 - Implementação de programas educacionais - educação básica					
Construção de escola de ensino médio - EEB Ana Machado Dal Toé - Morro Grande - FNDE	Projeto	Andamento	3.186.536,25	656.826,86	21%
Passo de Torres			**6.466.135,14**	**2.672.815,03**	**41%**

Localidade/Unidade Orçamentária/Subação/Bens e Serviços	Tipo:	[Situação]	[Previsto]	[Realizado]	[% de Execução]
Departamento Estadual de Infraestrutura			6.366.135,14	2.663.053,81	42%
1709 - Reabilitação do Acesso Passo de Torres - BR-101 - BID-VI					
Reabilitação+Supervisão do Acesso Passo de Torres - BR-101	Projeto	Atrasado	6.366.135,14	2.663.053,81	42%
Fundo para Melhoria da Segurança Pública			100.000,00	9.761,22	10%
12603 - Ampliação do projeto de vídeo monitoramento - Bem-Te-Vi - SSP					
Projeto de Vídeomonitoramento Bem-Te_vi	Projeto	Andamento	100.000,00	9.761,22	10%
Praia Grande			**508.990,36**	**168.136,64**	**33%**
Fundo Estadual de Desenvolvimento Rural			19.996,56	14.308,56	72%
12416 - Água para as comunidades rurais - FDR					
Água para as comunidades rurais	Projeto	Andamento	19.996,56	14.308,56	72%
Fundo para Melhoria da Segurança Pública			100.000,00	9.761,22	10%
12603 - Ampliação do projeto de vídeo monitoramento - Bem-Te-Vi - SSP					
Projeto de Vídeomonitoramento Bem-Te_vi	Projeto	Andamento	100.000,00	9.761,22	10%
Secretaria de Estado da Assistência Social, Trabalho e Habitação			388.993,80	144.066,86	37%
12616 - Construção, reforma e ampliação de Centros de Referência de Assistência Social - CRAS					
Implantação de Centro de Referência de Assistência Social - CRAS ref. Lote 01	Projeto	Andamento	388.993,80	144.066,86	37%
Santa Rosa do Sul			**100.000,00**	**9.761,22**	**10%**
Fundo para Melhoria da Segurança Pública			100.000,00	9.761,22	10%
12603 - Ampliação do projeto de vídeo monitoramento - Bem-Te-Vi - SSP					
Projeto de Vídeomonitoramento Bem-Te_vi	Projeto	Andamento	100.000,00	9.761,22	10%
São João do Sul			**251.549,96**	**80.657,56**	**32%**
Fundo de Melhoria da Polícia Civil			231.553,40	66.349,00	29%
11843 - Reforma e ou ampliação de instalações físicas - PC					
Reforma e ou Ampliação de Instalações Físicas - PC	Atividade	Andamento	231.553,40	66.349,00	29%
Fundo Estadual de Desenvolvimento Rural			19.996,56	14.308,56	72%
12416 - Água para as comunidades rurais - FDR					
Água para as comunidades rurais	Projeto	Andamento	19.996,56	14.308,56	72%
Sombrio			**986.201,15**	**572.832,81**	**58%**
Companhia de Habitação do Estado de Santa Catarina			7.034,48	2.310,38	33%
11505 - Construção de moradias urbanas - COHAB					
Construção de Casas Populares - PSH Urbano	Projeto	Atrasado	7.034,48	2.310,38	33%

Localidade/Unidade Orçamentária/Subação/Bens e Serviços	Tipo:	[Situação]	[Previsto]	[Realizado]	[% de Execução]
Fundo Estadual de Saúde			916.666,67	507.709,93	55%
11328 - Adequação e aquisição de equipamentos para a atenção a média e alta complexidade					
Aquisição de Equipamentos para as unidades de saúde dos municípios de Santa Catarina	Atividade	Andamento	916.666,67	507.709,93	55%
Secretaria de Estado da Assistência Social, Trabalho e Habitação			62.500,00	62.812,50	101%
10978 - Serviços e materiais administrativos - SST					
Aquisição de Veículos para atender ao Convênio n 777991/2012	Atividade	Concluído	62.500,00	62.812,50	101%
Timbé do Sul			**34.021.564,52**	**3.044.584,08**	**9%**
Companhia Catarinense de Águas e Saneamento S/A			31.245.121,92	398.438,95	1%
1245 - Construção da barragem Rio do Salto - Timbé do Sul - CASAN					
Construção da barragem Rio do Salto - Timbé do Sul	Projeto	Andamento	31.245.121,92	398.438,95	1%
Fundo de Melhoria da Polícia Civil			50.000,00	19.693,16	39%
11843 - Reforma e ou ampliação de instalações físicas - PC					
Reforma e ou Ampliação de Instalações Físicas - PC	Atividade	Andamento	50.000,00	19.693,16	39%
Secretaria de Estado da Educação			2.726.442,60	2.626.451,97	96%
11560 - Implementação de programas educacionais - educação básica					
Construção de Escola de Ensino Médio - Timbé do Sul - FNDE	Projeto	Andamento	2.726.442,60	2.626.451,97	96%
Turvo			**3.217.393,62**	**3.055.431,89**	**95%**
Companhia de Habitação do Estado de Santa Catarina			36.762,46	12.483,70	34%
11487 - Construção de moradias rurais - COHAB					
Construção de Casas Populares - PSH Rural	Projeto	Atrasado	33.245,22	11.328,52	34%
11505 - Construção de moradias urbanas - COHAB					
Construção de Casas Populares - PSH Urbano	Projeto	Atrasado	3.517,24	1.155,18	33%
Fundo para Melhoria da Segurança Pública			100.000,00	9.761,22	10%
12603 - Ampliação do projeto de vídeo monitoramento - Bem-Te-Vi - SSP					
Projeto de Vídeomonitoramento Bem-Te_vi	Projeto	Andamento	100.000,00	9.761,22	10%
Secretaria de Estado da Educação			3.080.631,16	3.033.186,97	98%
11560 - Implementação de programas educacionais - educação básica					
Construção de Escola de Ensino Médio - Turvo - FNDE	Projeto	Andamento	3.080.631,16	3.033.186,97	98%
Total Geral			**126.281.729,37**	**89.600.377,41**	**71%**

Fonte: Sistema Integrado de Planejamento e Gestão Fiscal – SIGEF / Módulo de Acompanhamento Físico e Financeiro

3. REGIÃO DE BLUMENAU

Blumenau

Gaspar

Ilhota

Luís Alves

Pomerode

3.1 PANORAMA ESTATÍSTICO DA REGIÃO DE BLUMENAU

ÍNDICE DE DESENVOLVIMENTO HUMANO

Município	2010				2000				1991			
	IDHM	Dimensão			IDHM	Dimensão			IDHM	Dimensão		
		Longevidade	Educação	Renda		Longevidade	Educação	Renda		Longevidade	Educação	Renda
Blumenau	0,806	0,894	0,722	0,812	0,727	0,826	0,611	0,761	0,611	0,772	0,407	0,726
Gaspar	0,765	0,889	0,655	0,770	0,670	0,813	0,513	0,722	0,556	0,747	0,340	0,677
Ilhota	0,738	0,883	0,607	0,750	0,637	0,826	0,474	0,661	0,495	0,785	0,254	0,607
Luiz Alves	0,737	0,870	0,600	0,766	0,635	0,795	0,459	0,702	0,509	0,753	0,271	0,646
Pomerode	0,780	0,886	0,687	0,780	0,708	0,834	0,581	0,733	0,550	0,762	0,334	0,654

PRINCIPAIS INDICADORES DA REGIÃO

INDICADOR	ANO	VALOR	POSIÇÃO (*)
Território e População			
Superficie territorial (Km²)	2013	1.505	27
Densidade demográfica (hab/Km²)	2013	296,58	1
População total (pessoas)	2013	446.228	4
Desempenho econômico			
PIB (a preços correntes - mil R$)	2011	13.497.718	4
PIB per capita (a preços correntes - R$)	2011	31.924	4
Consumo de energia elétrica - total - (kWh)	2012	1.553.177.811	4
Estoque de empregos formais - Total	2012	173.654	4
Frota de veículos	2013	314.485	4

(*) Colocação da região entre as 36 Regiões Administrativa do estado de Santa Catarina

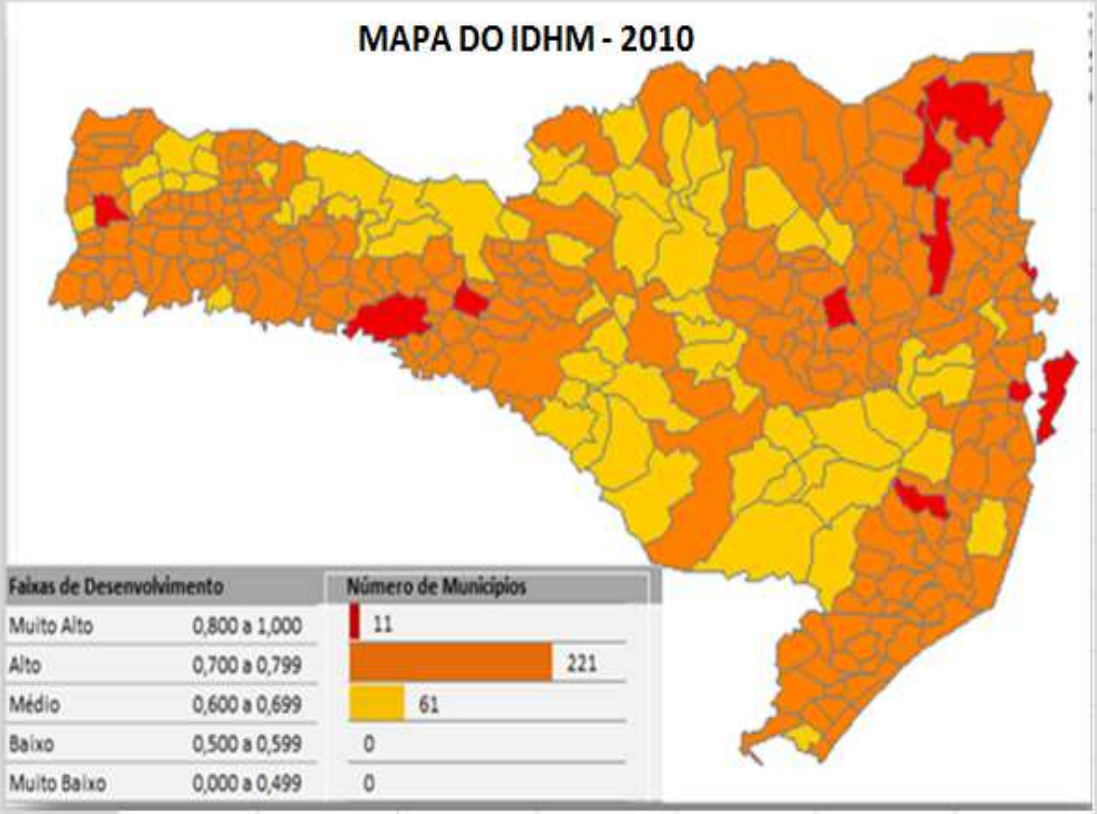

Fonte: Caderno de Indicadores 2013 - Santa Catarina e suas Regiões

3.2 SÍNTESE DA EXECUÇÃO FINANCEIRA DAS AÇÕES, NO PERIODO DE 2012 A 2015, SEGUNDO O ÓRGÃO E A ÁREA DE ATUAÇÃO (EM MILHARES DE REAIS) – REGIÃO DE BLUMENAU

TOTAL GERAL INVESTIDO:	22.486,06	10.642,06	47%
ÓRGÃO ATUANTES NA REGIÃO	[PREVISTO]	[REALIZADO]	[% DE EXECUÇÃO]
Departamento Estadual de Infraestrutura	21.460	10.120	47%
Fundo Estadual de Saúde	917	508	55%
Fundo para Melhoria da Segurança Pública	100	10	10%
Companhia de Habitação do Estado de Santa Catarina	7	2	33%
Secretaria de Estado da Assistência Social, Trabalho e Habitação	2	2	77%

*em Milhares de R$

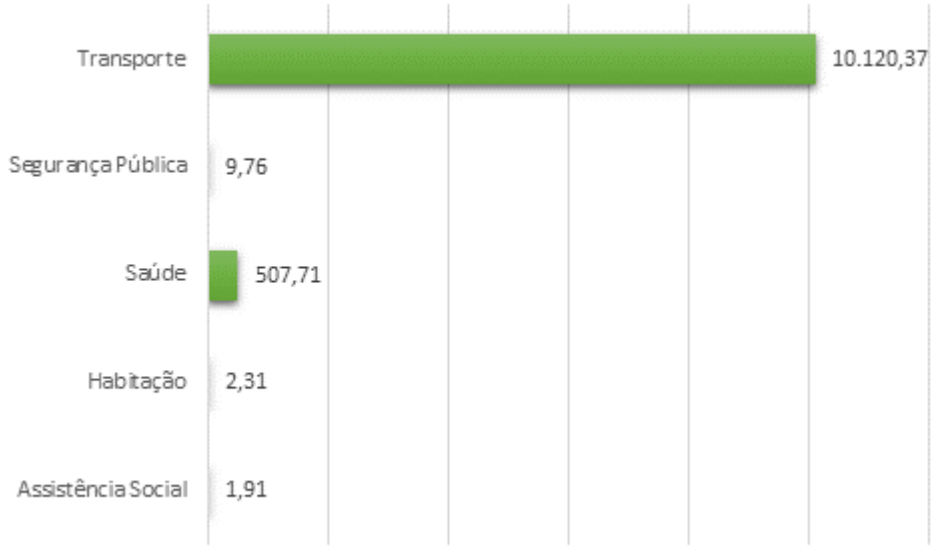

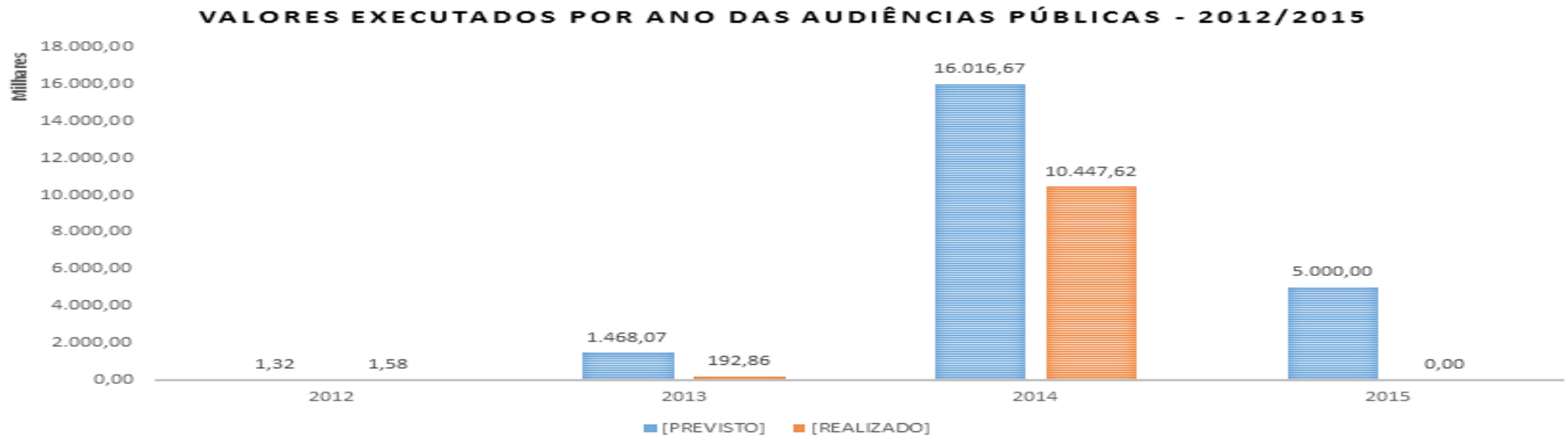

Fonte: Sistema Integrado de Planejamento e Gestão Fiscal – SIGEF / Módulo de Acompanhamento Físico e Financeiro

3.2.1 Valores Realizados nos Municípios da Região, por Ano

MUNICÍPIO	2012	2013	2014	Total Geral
*Região de Blumenau			8.869.675,85	8.869.675,85
Blumenau	1.580,65	82.923,27	975.538,96	1.060.042,88
Pomerode		109.940,79	602.401,09	712.341,88
Total Geral	**1.580,65**	**192.864,06**	**10.447.615,90**	**10.642.060,61**

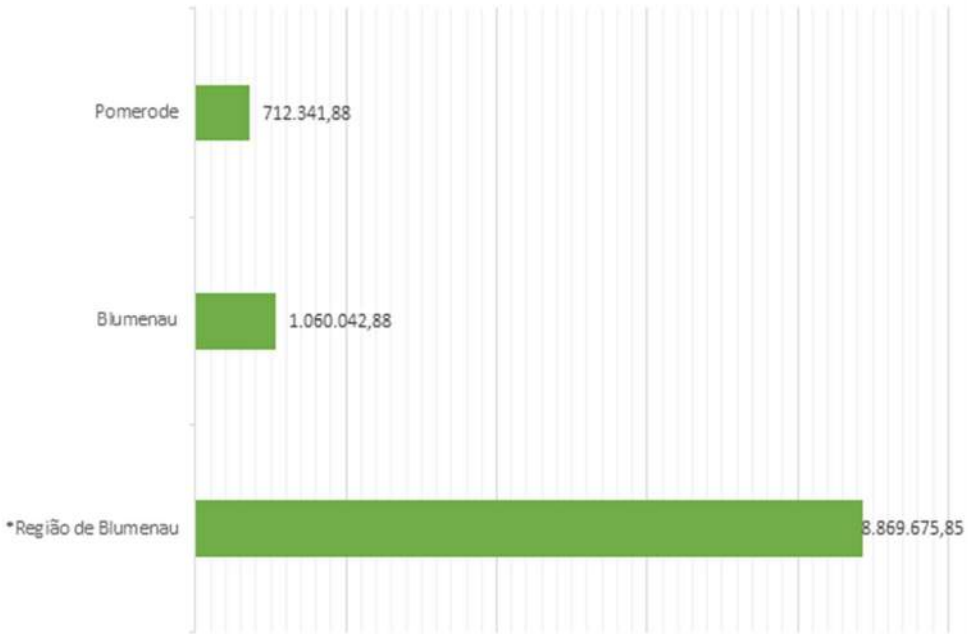

Fonte: Sistema Integrado de Planejamento e Gestão Fiscal – SIGEF / Módulo de Acompanhamento Físico e Financeiro

3.2.2 AÇÕES PLANEJADAS OU EM EXECUÇÃO ORIUNDAS DAS AUDIÊNCIAS PÚBLICAS NA REGIÃO

Localidade/Unidade Orçamentária/Subação/Bens e Serviços	Tipo:	[Situação]	[Previsto]	[Realizado]	[% de Execução]
***Região de Blumenau**			**20.000.000,00**	**8.869.675,85**	**44%**
Departamento Estadual de Infraestrutura			20.000.000,00	8.869.675,85	44%
1441 - Construção da ponte sobre o rio Itajaí-Açu em Ilhota e acessos, inclusive à BR-470					
Construção da Ponte sobre o Rio Itajaí-Açu em Ilhota e Acessos, inclusive à BR-470	Projeto	Andamento	20.000.000,00	8.869.675,85	44%
Blumenau			**1.697.096,39**	**1.060.042,88**	**62%**
Companhia de Habitação do Estado de Santa Catarina			7.034,48	2.310,38	33%
11505 - Construção de moradias urbanas - COHAB					
Construção de Casas Populares - PSH Urbano	Projeto	Atrasado	7.034,48	2.310,38	33%

Localidade/Unidade Orçamentária/Subação/Bens e Serviços	Tipo:	[Situação]	[Previsto]	[Realizado]	[% de Execução]
Departamento Estadual de Infraestrutura			770.917,40	548.117,14	71%
119 - Revitalização de rodovias - obras e supervisão - DEINFRA					
Revitalização SC-474 trecho Massaranduba - Vila Itoupava (Blumenau)	Projeto	Andamento	770.917,40	548.117,14	71%
Fundo Estadual de Saúde			916.666,67	507.709,93	55%
11328 - Adequação e aquisição de equipamentos para a atenção a média e alta complexidade					
Aquisição de Equipamentos para as unidades de saúde dos municípios de Santa Catarina	Atividade	Andamento	916.666,67	507.709,93	55%
Secretaria de Estado da Assistência Social, Trabalho e Habitação			2.477,84	1.905,43	77%
11537 - Capacitação dos executores da política e dos conselheiros setoriais de direito vinculados à SST					
Qualificação dos conselheiros, gestores e lideranças que atuam na área do envelhecimento	Atividade	Andamento	2.477,84	1.905,43	77%
Pomerode			**788.960,66**	**712.341,88**	**90%**
Departamento Estadual de Infraestrutura			688.960,66	702.580,66	102%
119 - Revitalização de rodovias - obras e supervisão - DEINFRA					
Revitalização SC-416 trecho Pomerode - Timbó (Entr. SC-477)	Projeto	Concluído	688.960,66	702.580,66	102%
Fundo para Melhoria da Segurança Pública			100.000,00	9.761,22	10%
12603 - Ampliação do projeto de vídeo monitoramento - Bem-Te-Vi - SSP					
Projeto de Vídeomonitoramento Bem-Te_vi	Projeto	Andamento	100.000,00	9.761,22	10%
Total Geral			**22.486.057,05**	**10.642.060,61**	**47%**

Fonte: Sistema Integrado de Planejamento e Gestão Fiscal – SIGEF / Módulo de Acompanhamento Físico e Financeiro

4. REGIÃO DE BRAÇO DO NORTE

Armazém

Braço do Norte

Grão Pará

Rio Fortuna

Santa Rosa de Lima

São Ludgero

São Martinho

4.1 PANORAMA ESTATÍSTICO DA REGIÃO DE BRAÇO DO NORTE

ÍNDICE DE DESENVOLVIMENTO HUMANO

Município	2010				2000				1991			
	IDHM	Dimensão			IDHM	Dimensão			IDHM	Dimensão		
		Longevidade	Educação	Renda		Longevidade	Educação	Renda		Longevidade	Educação	Renda
Armazém	0,770	0,882	0,698	0,743	0,666	0,808	0,539	0,679	0,529	0,768	0,324	0,594
Braço do Norte	0,778	0,881	0,716	0,746	0,687	0,816	0,528	0,751	0,559	0,782	0,370	0,603
Grão Pará	0,736	0,846	0,630	0,749	0,634	0,808	0,430	0,735	0,495	0,768	0,241	0,656
Rio Fortuna	0,806	0,850	0,727	0,848	0,652	0,823	0,503	0,668	0,489	0,784	0,266	0,559
Santa Rosa de Lima	0,757	0,843	0,710	0,726	0,587	0,744	0,417	0,652	0,422	0,717	0,194	0,540
São Ludgero	0,755	0,834	0,683	0,756	0,664	0,792	0,519	0,713	0,542	0,751	0,327	0,650
São Martinho	0,742	0,830	0,654	0,754	0,635	0,744	0,459	0,751	0,495	0,717	0,306	0,553

PRINCIPAIS INDICADORES DA REGIÃO

INDICADOR	ANO	VALOR	POSIÇÃO (*)
Território e População			
Superficie territorial (Km²)	2013	1.269	31
Densidade demográfica (hab/Km²)	2013	53,05	16
População total (pessoas)	2013	67.297	26
Desempenho econômico			
PIB (a preços correntes - mil R$)	2011	1.362.383	23
PIB per capita (a preços correntes - R$)	2011	21.180	20
Consumo de energia elétrica - total - (kWh)	2012	279.449.333	22
Estoque de empregos formais - Total	2012	19.058	23
Frota de veículos	2013	48.716	22

(*) Colocação da região entre as 36 Regiões Administrativa do estado de Santa Catarina

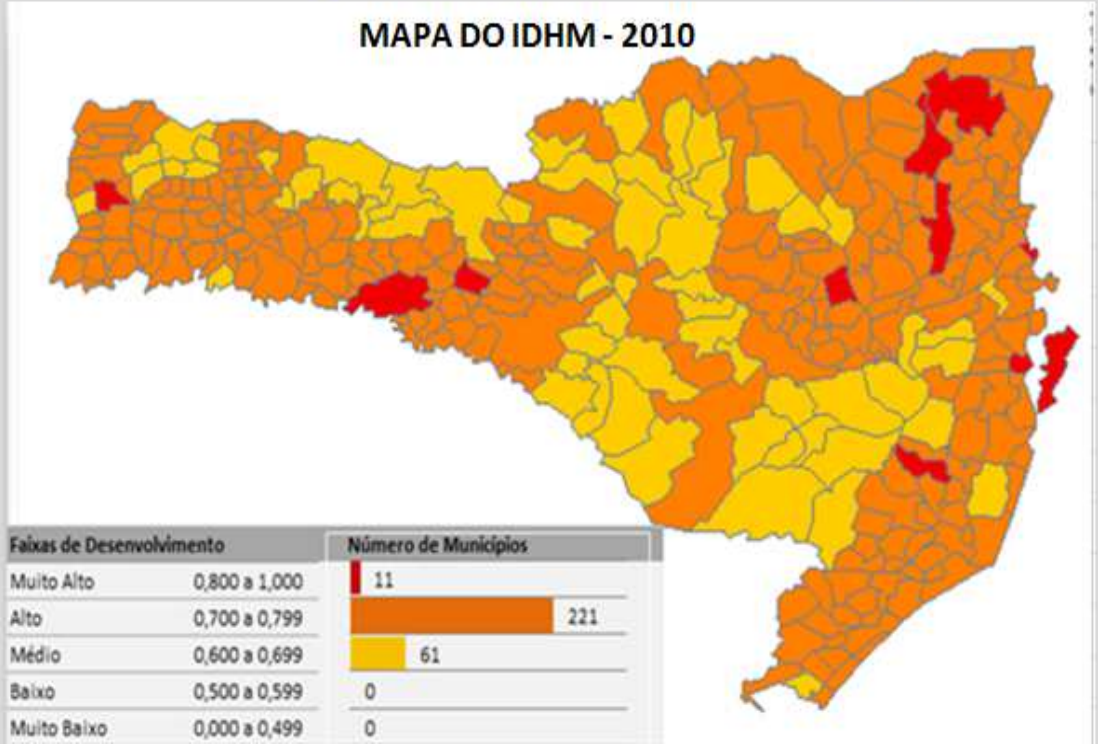

Fonte: Caderno de Indicadores 2013 - Santa Catarina e suas Regiões

4.2 SÍNTESE DA EXECUÇÃO FINANCEIRA DAS AÇÕES, NO PERIODO DE 2012 A 2015, SEGUNDO O ÓRGÃO E A ÁREA DE ATUAÇÃO (EM MILHARES DE REAIS) – REGIÃO DE BRAÇO DO NORTE

TOTAL GERAL INVESTIDO:	35.956,57	7.233,58	20%
ÓRGÃO ATUANTES NA REGIÃO	[PREVISTO]	[REALIZADO]	[% DE EXECUÇÃO]
Departamento Estadual de Infraestrutura	31.123	6.477	21%
Secretaria de Estado de Desenvolvimento Regional - Braço do Norte	3.692	537	15%
Secretaria de Estado da Assistência Social, Trabalho e Habitação	398	151	38%
Fundo de Melhoria da Polícia Civil	72	35	48%
Fundo Estadual de Desenvolvimento Rural	40	29	72%
Companhia de Habitação do Estado de Santa Catarina	17	6	34%
Secretaria de Estado da Educação	357	0	0%
Secretaria de Estado da Agricultura e da Pesca	258	0	0%

*em Milhares de R$

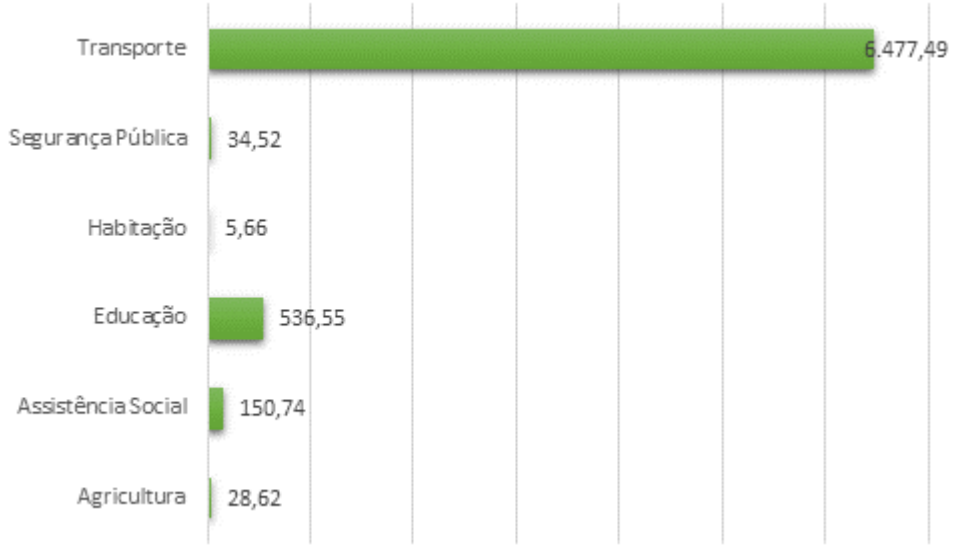

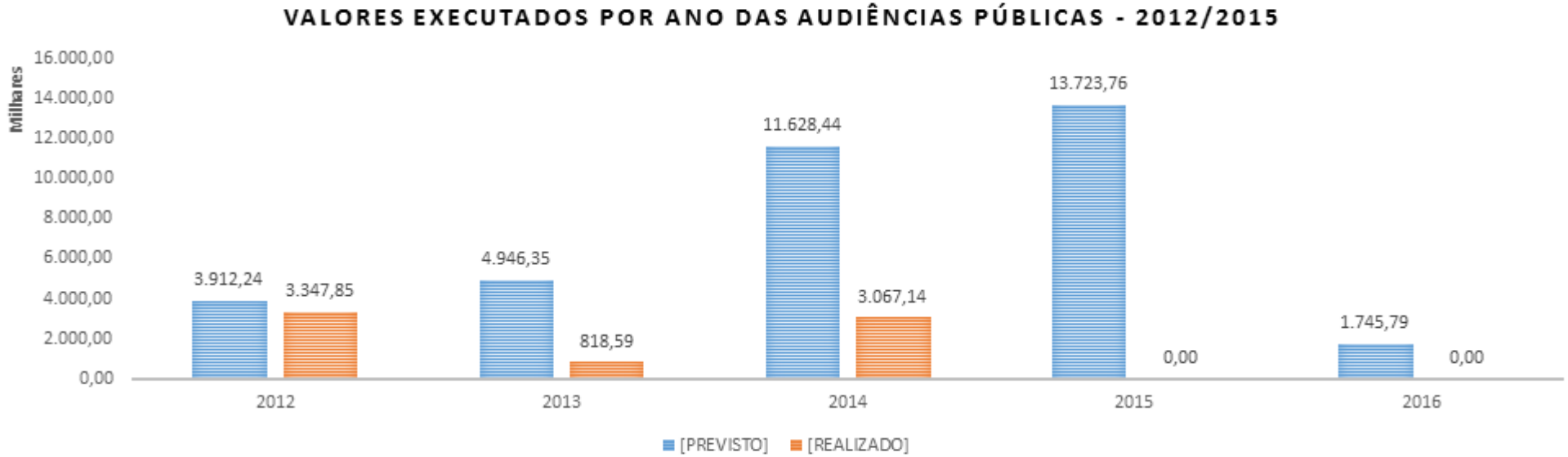

Fonte: Sistema Integrado de Planejamento e Gestão Fiscal – SIGEF / Módulo de Acompanhamento Físico e Financeiro

4.2.1 Valores Realizados nos Municípios da Região, por Ano

MUNICÍPIO	2012	2013	2014	Total Geral
*Região de Braço do Norte			0,00	0,00
Armazém			14.308,56	14.308,56
Braço do Norte		6.669,02	144.066,86	150.735,88
Grão Pará	3.342.379,53	403.506,14	2.242.868,78	5.988.754,45
Rio Fortuna	0,00	14.824,81	0,00	14.824,81
Santa Rosa de Lima	5.472,38	191,88		5.664,26
São Ludgero		393.395,04	251.736,67	645.131,71
São Martinho	0,00	0,00	414.155,74	414.155,74
Total Geral	**3.347.851,91**	**818.586,89**	**3.067.136,61**	**7.233.575,41**

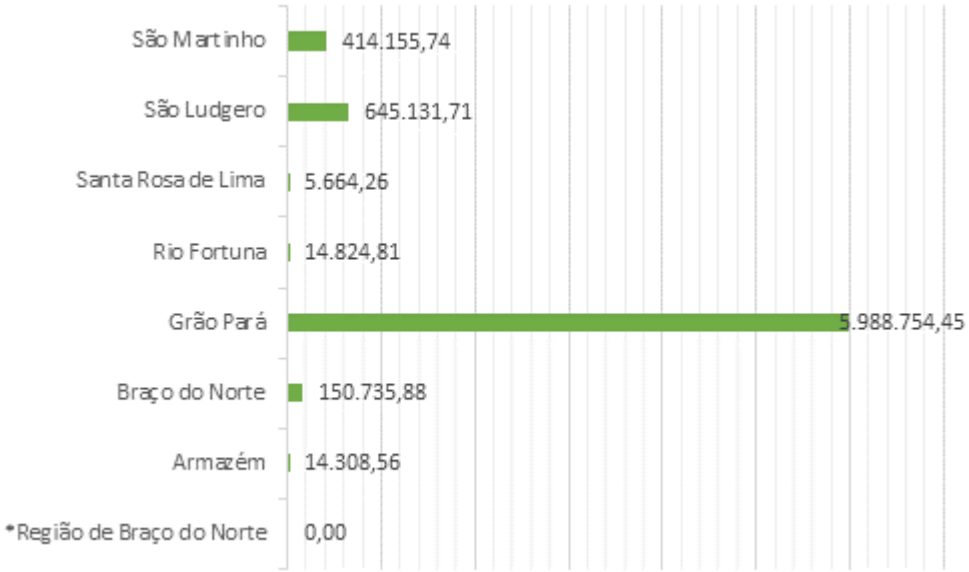

Fonte: Sistema Integrado de Planejamento e Gestão Fiscal – SIGEF / Módulo de Acompanhamento Físico e Financeiro

4.2.2 AÇÕES PLANEJADAS OU EM EXECUÇÃO ORIUNDAS DAS AUDIÊNCIAS PÚBLICAS NA REGIÃO

Localidade/Unidade Orçamentária/Subação/Bens e Serviços	Tipo:	[Situação]	[Previsto]	[Realizado]	[% de Execução]
***Região de Braço do Norte**			**140.000,00**	**0,00**	**0%**
Secretaria de Estado de Desenvolvimento Regional - Braço do Norte			140.000,00	0,00	0%
7649 - Construção, ampliação e reforma de escolas - SDR - Braço do Norte					
PARA ATENDER OS LAUDOS DOS BOMBEIROS	Projeto	Andamento	140.000,00	0,00	0%
Armazém			**69.996,56**	**14.308,56**	**20%**
Fundo Estadual de Desenvolvimento Rural			19.996,56	14.308,56	72%
12416 - Água para as comunidades rurais - FDR					
Água para as comunidades rurais	Projeto	Andamento	19.996,56	14.308,56	72%
Secretaria de Estado da Agricultura e da Pesca			50.000,00	0,00	0%
11341 - Ações suplementares de apoio ao desenvolvimento rural e pesqueiro - SAR					

Localidade/Unidade Orçamentária/Subação/Bens e Serviços	Tipo:	[Situação]	[Previsto]	[Realizado]	[% de Execução]
Aquisição de Equipamentos para casas familiares.	Projeto	Andamento	50.000,00	0,00	0%
Braço do Norte			**962.537,24**	**150.735,88**	**16%**
Secretaria de Estado da Agricultura e da Pesca			207.801,00	0,00	0%
11341 - Ações suplementares de apoio ao desenvolvimento rural e pesqueiro - SAR					
Aquisição de Equipamentos Agrícolas 2	Projeto	Andamento	207.801,00	0,00	0%
Secretaria de Estado da Assistência Social, Trabalho e Habitação			397.666,24	150.735,88	38%
12616 - Construção, reforma e ampliação de Centros de Referência de Assistência Social - CRAS					
Implantação de Centro de Referência de Assistência Social - CRAS ref. Lote 01	Projeto	Andamento	388.993,80	144.066,86	37%
11537 - Capacitação dos executores da política e dos conselheiros setoriais de direito vinculados à SST					
Qualificação dos conselheiros, gestores e lideranças que atuam na área do envelhecimento	Atividade	Andamento	8.672,44	6.669,02	77%
Secretaria de Estado da Educação			357.070,00	0,00	0%
11560 - Implementação de programas educacionais - educação básica					
Construção de Cobertura de Quadra Esportiva -EEB Mons. Fco Giesbert - Bço do Norte - FNDE	Projeto	Atrasado	357.070,00	0,00	0%
Grão Pará			**23.029.673,61**	**5.988.754,45**	**26%**
Departamento Estadual de Infraestrutura			22.881.871,49	5.846.665,51	26%
1302 - Pavimentação da SC-370, trecho Urubici - Serra do Corvo Branco - Aiurê - Grão Pará					
Pavimentação da SC - 370, trecho Urubici - Pé da Serra do Corvo Branco	Projeto	Andamento	3.903.387,27	3.342.379,53	86%
Pavimentação da SC-370 (SC-439) trecho Urubici - Grão-Pará - lote 3	Projeto	Andamento	8.478.880,71	1.539.482,53	18%
Pavimentação da SC-370 trecho Urubici - Grão-Pará (lote 2 = Serra do Corvo Branco)	Projeto	Andamento	7.773.774,22	94.286,37	1%
Pavimentação SC-370 (SC-439) trecho Urubici - Grão-Pará - Obras de arte especial	Projeto	Andamento	678.897,58	0,00	0%
Supervisão Pavimentação SC-439 Lotes 2, 3 e obra de arte especial	Projeto	Andamento	2.046.931,71	870.517,08	43%
Secretaria de Estado de Desenvolvimento Regional - Braço do Norte			147.802,12	142.088,94	96%
7649 - Construção, ampliação e reforma de escolas - SDR - Braço do Norte					
Construção da Biblioteca na Escola de Educação Básica Heriberto Bogert, mun. de Grão Pará	Projeto	Andamento	147.802,12	142.088,94	96%
Rio Fortuna			**21.844,66**	**14.824,81**	**68%**
Fundo de Melhoria da Polícia Civil			21.844,66	14.824,81	68%
11843 - Reforma e ou ampliação de instalações físicas - PC					
Reforma e ou Ampliação de Instalações Físicas - PC	Atividade	Andamento	21.844,66	14.824,81	68%
Santa Rosa de Lima			**16.622,61**	**5.664,26**	**34%**
Companhia de Habitação do Estado de Santa Catarina			16.622,61	5.664,26	34%
11487 - Construção de moradias rurais - COHAB					

Localidade/Unidade Orçamentária/Subação/Bens e Serviços	Tipo:	[Situação]	[Previsto]	[Realizado]	[% de Execução]
Construção de Casas Populares - PSH Rural	Projeto	Atrasado	16.622,61	5.664,26	34%
São Ludgero			**745.683,01**	**645.131,71**	**87%**
Departamento Estadual de Infraestrutura			634.469,60	630.823,15	99%
119 - Revitalização de rodovias - obras e supervisão - DEINFRA					
Revitalização SC-438 trecho Orleans - São Ludgero	Projeto	Andamento	634.469,60	630.823,15	99%
Fundo Estadual de Desenvolvimento Rural			19.996,56	14.308,56	72%
12416 - Água para as comunidades rurais - FDR					
Água para as comunidades rurais	Projeto	Andamento	19.996,56	14.308,56	72%
Secretaria de Estado de Desenvolvimento Regional - Braço do Norte			91.216,85	0,00	0%
11490 - Construção, ampliação ou reforma de unidades escolares - rede física - educação básica					
Reforma dos banheiros da EEB SÃO LUDGERO	Projeto	Andamento	91.216,85	0,00	0%
São Martinho			**10.970.215,48**	**414.155,74**	**4%**
Departamento Estadual de Infraestrutura			7.606.783,58	0,00	0%
403 - Pavimentação da SC-435/436/437, trecho Rio Fortuna - São Martinho - São Luiz - Imaruí					
SC-407 São Martinho - São Luiz	Projeto	Andamento	7.606.783,58	0,00	0%
Fundo de Melhoria da Polícia Civil			50.000,00	19.693,16	39%
11843 - Reforma e ou ampliação de instalações físicas - PC					
Reforma e ou Ampliação de Instalações Físicas - PC	Atividade	Andamento	50.000,00	19.693,16	39%
Secretaria de Estado de Desenvolvimento Regional - Braço do Norte			3.313.431,90	394.462,58	12%
11490 - Construção, ampliação ou reforma de unidades escolares - rede física - educação básica					
Obra na Escola de Educação Básica Fridolino Hulse, mun. São Martinho, SDR Braço do Norte	Projeto	Andamento	3.313.431,90	394.462,58	12%
Total Geral			**35.956.573,17**	**7.233.575,41**	**20%**

Fonte: Sistema Integrado de Planejamento e Gestão Fiscal – SIGEF / Módulo de Acompanhamento Físico e Financeiro

5. REGIÃO DE BRUSQUE

Botuverá

Brusque

Canelinha

Guabiruba

Major Gercino

Nova Trento

São João Batista

Tijucas

5.1 PANORAMA ESTATÍSTICO DA REGIÃO DE BRUSQUE

ÍNDICE DE DESENVOLVIMENTO HUMANO

Município	2010				2000				1991			
	IDHM	Dimensão			IDHM	Dimensão			IDHM	Dimensão		
		Longevidade	Educação	Renda		Longevidade	Educação	Renda		Longevidade	Educação	Renda
Botuverá	0,724	0,848	0,604	0,741	0,598	0,818	0,383	0,684	0,460	0,753	0,207	0,626
Brusque	0,795	0,894	0,707	0,794	0,720	0,854	0,588	0,744	0,591	0,758	0,393	0,693
Canelinha	0,697	0,865	0,542	0,723	0,618	0,769	0,460	0,666	0,493	0,710	0,282	0,599
Guabiruba	0,754	0,876	0,653	0,750	0,677	0,849	0,515	0,709	0,525	0,810	0,280	0,638
Major Gercino	0,698	0,818	0,563	0,738	0,591	0,805	0,406	0,632	0,441	0,718	0,234	0,509
Nova Trento	0,748	0,891	0,628	0,749	0,646	0,817	0,486	0,680	0,518	0,770	0,291	0,621
São João Batista	0,740	0,865	0,634	0,739	0,663	0,808	0,523	0,690	0,520	0,770	0,297	0,615
Tijucas	0,760	0,873	0,672	0,747	0,669	0,796	0,510	0,736	0,562	0,762	0,346	0,673

PRINCIPAIS INDICADORES DA REGIÃO

INDICADOR	ANO	VALOR	POSIÇÃO (*)
Território e População			
Superficie territorial (Km²)	2013	2.936	12
Densidade demográfica (hab/Km²)	2013	79,66	14
População total (pessoas)	2013	233.873	10
Desempenho econômico			
PIB (a preços correntes - mil R$)	2011	5.743.373	7
PIB per capita (a preços correntes - R$)	2011	26.566	6
Consumo de energia elétrica - total - (kWh)	2012	967.945.068	7
Estoque de empregos formais - Total	2012	83.622	7
Frota de veículos	2013	168.323	6

(*) Colocação da região entre as 36 Regiões Administrativa do estado de Santa Catarina

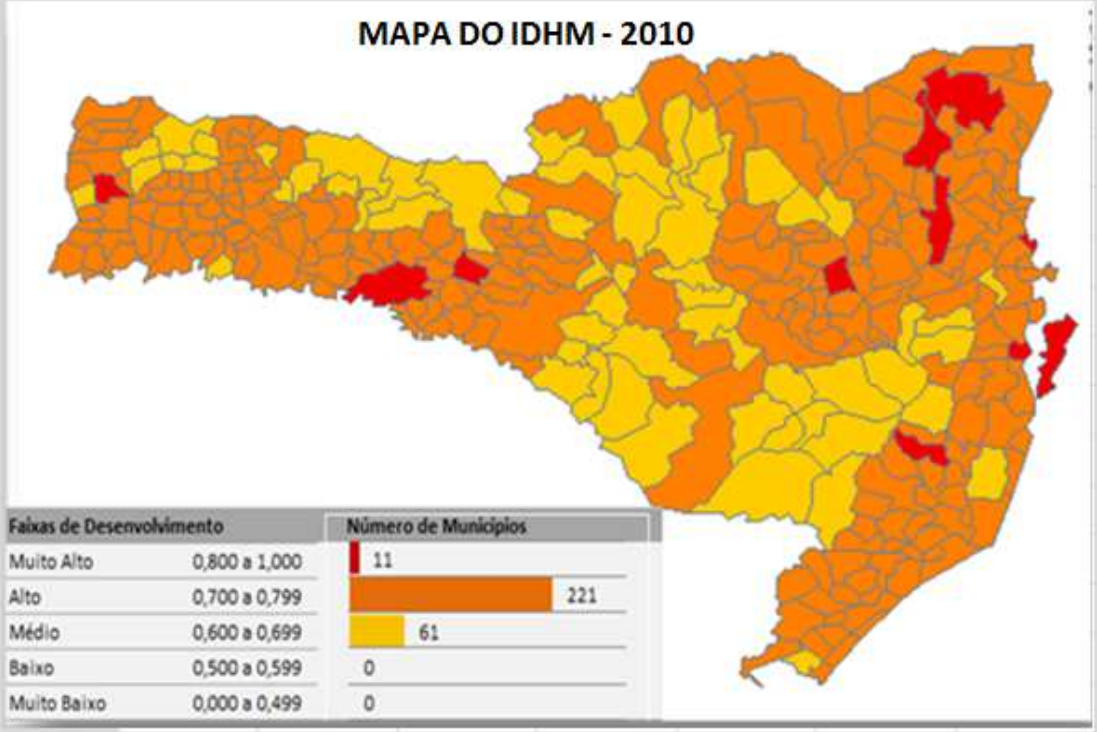

Fonte: Caderno de Indicadores 2013 - Santa Catarina e suas Regiões

5.2 SÍNTESE DA EXECUÇÃO FINANCEIRA DAS AÇÕES, NO PERIODO DE 2012 A 2015, SEGUNDO O ÓRGÃO E A ÁREA DE ATUAÇÃO (EM MILHARES DE REAIS) – REGIÃO DE BRUSQUE

TOTAL GERAL INVESTIDO:	8.967,04	1.750,94	20%
ÓRGÃO ATUANTES NA REGIÃO	[PREVISTO]	[REALIZADO]	[% DE EXECUÇÃO]
Fundo Estadual de Saúde	2.750	1.523	55%
Secretaria de Estado da Assistência Social, Trabalho e Habitação	395	148	38%
Fundo para Melhoria da Segurança Pública	500	49	10%
Fundo de Melhoria da Polícia Civil	44	30	68%
CELESC Distribuição S/A	188	1	1%
Secretaria de Estado da Agricultura e da Pesca	585	0	0%
Departamento Estadual de Infraestrutura	4.506	0	0%

*em Milhares de R$

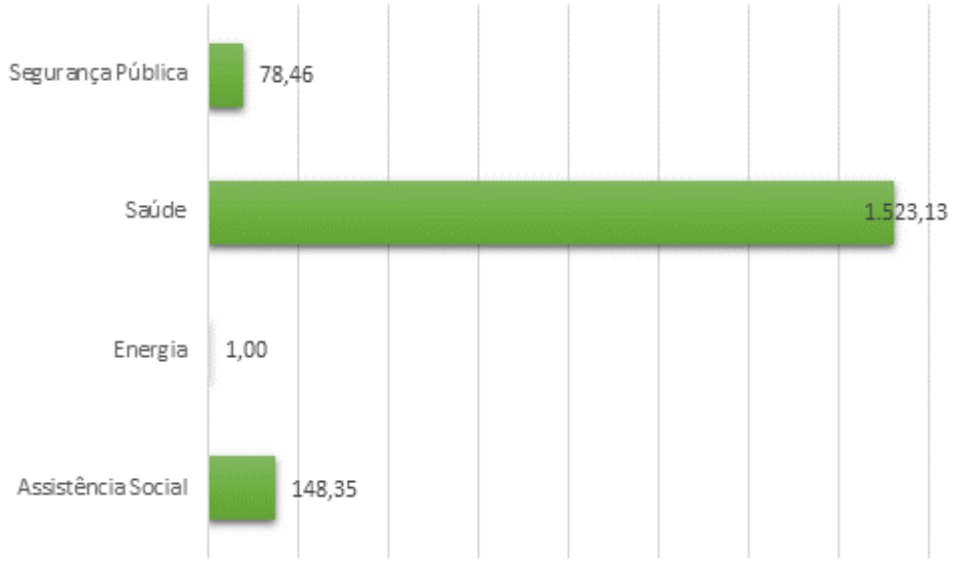

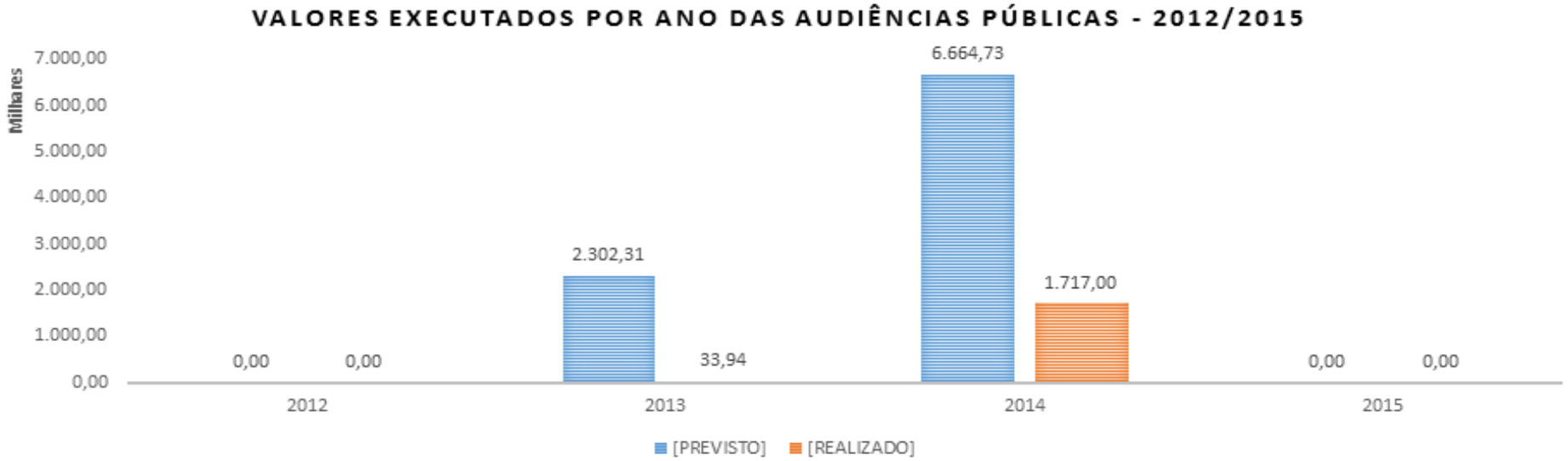

Fonte: Sistema Integrado de Planejamento e Gestão Fiscal – SIGEF / Módulo de Acompanhamento Físico e Financeiro

5.2.1 Valores Realizados nos Municípios da Região, por Ano

MUNICÍPIO	2012	2013	2014	Total Geral
Botuverá			0,00	0,00
Brusque	0,00	19.112,04	10.757,93	29.869,97
Canelinha		0,00	9.761,22	9.761,22
Guabiruba			153.828,08	153.828,08
Nova Trento		0,00	1.025.181,07	1.025.181,07
São João Batista	0,00	14.824,81	517.471,15	532.295,96
Tijucas		0,00	0,00	0,00
Total Geral	**0,00**	**33.936,85**	**1.716.999,45**	**1.750.936,30**

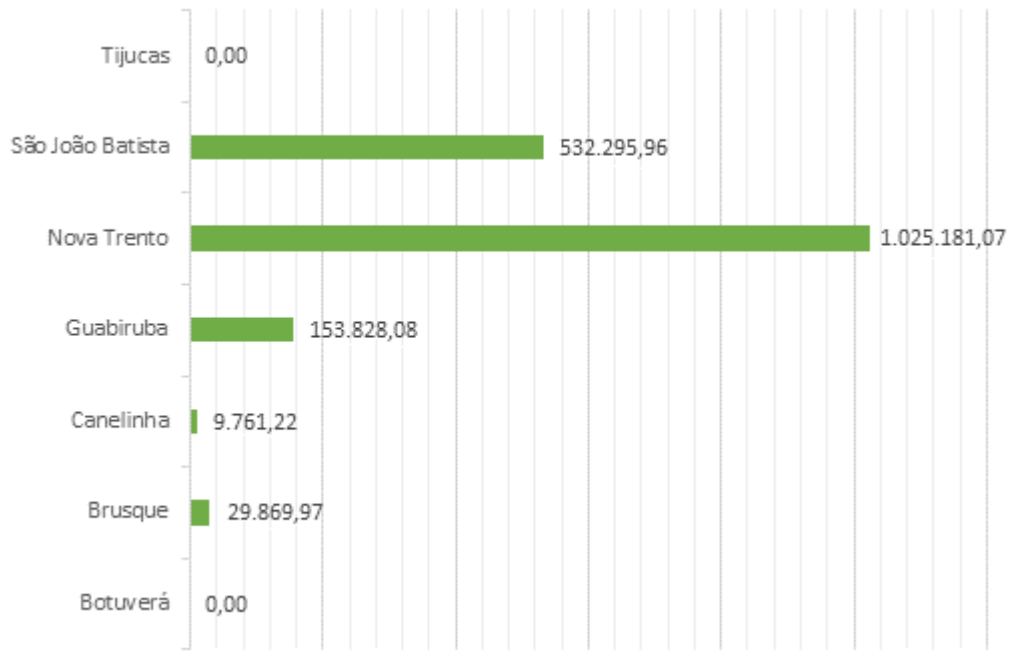

Fonte: Sistema Integrado de Planejamento e Gestão Fiscal – SIGEF / Módulo de Acompanhamento Físico e Financeiro

5.2.2 AÇÕES PLANEJADAS OU EM EXECUÇÃO ORIUNDAS DAS AUDIÊNCIAS PÚBLICAS NA REGIÃO

Localidade/Unidade Orçamentária/Subação/Bens e Serviços	Tipo:	[Situação]	[Previsto]	[Realizado]	[% de Execução]
Botuverá			**292.500,00**	**0,00**	**0%**
Secretaria de Estado da Agricultura e da Pesca			292.500,00	0,00	0%
11341 - Ações suplementares de apoio ao desenvolvimento rural e pesqueiro - SAR					
Aquisição de Equipamentos Agrícolas 1	Projeto	Andamento	292.500,00	0,00	0%
Brusque			**315.114,10**	**29.869,97**	**9%**
CELESC Distribuição S/A			187.694,30	996,71	1%
583 - Ampliação subestação alta tensão					
Ampliação da Subestação Brusque Rio Branco	Projeto	Andamento	187.694,30	996,71	1%

Localidade/Unidade Orçamentária/Subação/Bens e Serviços	Tipo:	[Situação]	[Previsto]	[Realizado]	[% de Execução]
Fundo de Melhoria da Polícia Civil			21.844,66	14.824,81	68%
11843 - Reforma e ou ampliação de instalações físicas - PC					
Reforma e ou Ampliação de Instalações Físicas - PC	Atividade	Andamento	21.844,66	14.824,81	68%
Fundo para Melhoria da Segurança Pública			100.000,00	9.761,22	10%
12603 - Ampliação do projeto de vídeo monitoramento - Bem-Te-Vi - SSP					
Projeto de Vídeomonitoramento Bem-Te_vi	Projeto	Andamento	100.000,00	9.761,22	10%
Secretaria de Estado da Assistência Social, Trabalho e Habitação			5.575,14	4.287,23	77%
11537 - Capacitação dos executores da política e dos conselheiros setoriais de direito vinculados à SST					
Qualificação dos conselheiros, gestores e lideranças que atuam na área do envelhecimento	Atividade	Andamento	5.575,14	4.287,23	77%
Canelinha			**1.023.264,82**	**9.761,22**	**1%**
Departamento Estadual de Infraestrutura			923.264,82	0,00	0%
119 - Revitalização de rodovias - obras e supervisão - DEINFRA					
Revitalização SC-411 trecho São João Batista - Tijucas	Projeto	Planejamento	923.264,82	0,00	0%
Fundo para Melhoria da Segurança Pública			100.000,00	9.761,22	10%
12603 - Ampliação do projeto de vídeo monitoramento - Bem-Te-Vi - SSP					
Projeto de Vídeomonitoramento Bem-Te_vi	Projeto	Andamento	100.000,00	9.761,22	10%
Guabiruba			**488.993,80**	**153.828,08**	**31%**
Fundo para Melhoria da Segurança Pública			100.000,00	9.761,22	10%
12603 - Ampliação do projeto de vídeo monitoramento - Bem-Te-Vi - SSP					
Projeto de Vídeomonitoramento Bem-Te_vi	Projeto	Andamento	100.000,00	9.761,22	10%
Secretaria de Estado da Assistência Social, Trabalho e Habitação			388.993,80	144.066,86	37%
12616 - Construção, reforma e ampliação de Centros de Referência de Assistência Social - CRAS					
Implantação de Centro de Referência de Assistência Social - CRAS ref. Lote 01	Projeto	Andamento	388.993,80	144.066,86	37%
Nova Trento			**3.391.211,83**	**1.025.181,07**	**30%**
Departamento Estadual de Infraestrutura			1.165.378,50	0,00	0%
119 - Revitalização de rodovias - obras e supervisão - DEINFRA					
Revitalização SC-408 trecho Entr. SC-411 - São João Batista	Projeto	Planejamento	263.540,70	0,00	0%
Revitalização SC-411 trecho Entr. SC-408 - Nova Trento	Projeto	Planejamento	607.541,36	0,00	0%
Revitalização SC-411 trecho Nova Trento - São João Batista (Entr. SC-408)	Projeto	Planejamento	294.296,44	0,00	0%
Fundo Estadual de Saúde			1.833.333,33	1.015.419,85	55%
11328 - Adequação e aquisição de equipamentos para a atenção a média e alta complexidade					

Localidade/Unidade Orçamentária/Subação/Bens e Serviços	Tipo:	[Situação]	[Previsto]	[Realizado]	[% de Execução]
Aquisição de Equipamentos para as unidades de saúde dos municípios de Santa Catarina	Atividade	Andamento	1.833.333,33	1.015.419,85	55%
Fundo para Melhoria da Segurança Pública			100.000,00	9.761,22	10%
12603 - Ampliação do projeto de vídeo monitoramento - Bem-Te-Vi - SSP					
Projeto de Vídeomonitoramento Bem-Te_vi	Projeto	Andamento	100.000,00	9.761,22	10%
Secretaria de Estado da Agricultura e da Pesca			292.500,00	0,00	0%
11341 - Ações suplementares de apoio ao desenvolvimento rural e pesqueiro - SAR					
Aquisição de Equipamentos Agrícolas 1	Projeto	Andamento	292.500,00	0,00	0%
São João Batista			**2.048.543,54**	**532.295,96**	**26%**
Departamento Estadual de Infraestrutura			1.010.032,21	0,00	0%
119 - Revitalização de rodovias - obras e supervisão - DEINFRA					
Revitalização SC-408 trecho Entr. SC-411 - São João Batista	Projeto	Planejamento	613.673,36	0,00	0%
Revitalização SC-411 trecho Nova Trento - São João Batista (Entr. SC-408)	Projeto	Planejamento	396.358,85	0,00	0%
Fundo de Melhoria da Polícia Civil			21.844,66	14.824,81	68%
11843 - Reforma e ou ampliação de instalações físicas - PC					
Reforma e ou Ampliação de Instalações Físicas - PC	Atividade	Andamento	21.844,66	14.824,81	68%
Fundo Estadual de Saúde			916.666,67	507.709,93	55%
11328 - Adequação e aquisição de equipamentos para a atenção a média e alta complexidade					
Aquisição de Equipamentos para as unidades de saúde dos municípios de Santa Catarina	Atividade	Andamento	916.666,67	507.709,93	55%
Fundo para Melhoria da Segurança Pública			100.000,00	9.761,22	10%
12603 - Ampliação do projeto de vídeo monitoramento - Bem-Te-Vi - SSP					
Projeto de Vídeomonitoramento Bem-Te_vi	Projeto	Andamento	100.000,00	9.761,22	10%
Tijucas			**1.407.415,87**	**0,00**	**0%**
Departamento Estadual de Infraestrutura			1.407.415,87	0,00	0%
119 - Revitalização de rodovias - obras e supervisão - DEINFRA					
Revitalização SC-411 trecho São João Batista - Tijucas	Projeto	Planejamento	1.407.415,87	0,00	0%
Total Geral			**8.967.043,96**	**1.750.936,30**	**20%**

Fonte: Sistema Integrado de Planejamento e Gestão Fiscal – SIGEF / Módulo de Acompanhamento Físico e Financeiro

6. REGIÃO DE CAÇADOR

Caçador

Calmon

Lebon Régis

Macieira

Matos Costa

Rio das Antas

Timbó Grande

6.1 PANORAMA ESTATÍSTICO DA REGIÃO DE CAÇADOR

ÍNDICE DE DESENVOLVIMENTO HUMANO

Município	2010				2000				1991			
	IDHM	Dimensão			IDHM	Dimensão			IDHM	Dimensão		
		Longevidade	Educação	Renda		Longevidade	Educação	Renda		Longevidade	Educação	Renda
Caçador	0,735	0,878	0,620	0,728	0,601	0,806	0,398	0,678	0,514	0,728	0,300	0,622
Calmon	0,622	0,779	0,500	0,618	0,427	0,700	0,217	0,514	0,321	0,683	0,094	0,515
Lebon Régis	0,649	0,806	0,537	0,632	0,497	0,762	0,276	0,585	0,407	0,710	0,177	0,537
Macieira	0,662	0,806	0,533	0,675	0,541	0,762	0,304	0,682	0,375	0,710	0,159	0,466
Matos Costa	0,657	0,831	0,541	0,630	0,512	0,777	0,288	0,601	0,433	0,711	0,212	0,539
Rio das Antas	0,697	0,820	0,569	0,727	0,587	0,785	0,399	0,645	0,464	0,740	0,229	0,590
Timbó Grande	0,659	0,798	0,565	0,634	0,453	0,719	0,238	0,542	0,383	0,653	0,162	0,532

PRINCIPAIS INDICADORES DA REGIÃO

INDICADOR	ANO	VALOR	POSIÇÃO (*)
Território e População			
Superficie territorial (Km²)	2013	3.182	9
Densidade demográfica (hab/Km²)	2013	33,97	24
População total (pessoas)	2013	108.107	19
Desempenho econômico			
PIB (a preços correntes - mil R$)	2011	2.207.289	18
PIB per capita (a preços correntes - R$)	2011	21.111	21
Consumo de energia elétrica - total - (kWh)	2012	418.453.248	16
Estoque de empregos formais - Total	2012	28.065	17
Frota de veículos	2013	55.256	21

(*) Colocação da região entre as 36 Regiões Administrativa do estado de Santa Catarina

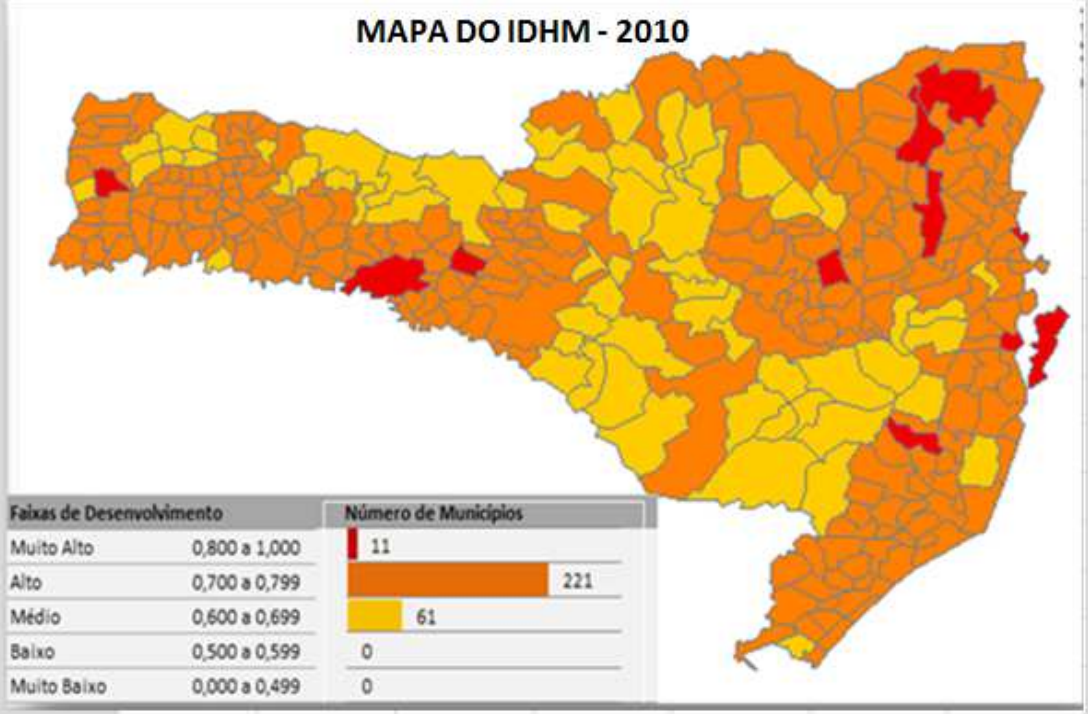

Fonte: Caderno de Indicadores 2013 - Santa Catarina e suas Regiões

6.2 SÍNTESE DA EXECUÇÃO FINANCEIRA DAS AÇÕES, NO PERIODO DE 2012 A 2015, SEGUNDO O ÓRGÃO E A ÁREA DE ATUAÇÃO (EM MILHARES DE REAIS) – CAÇADOR

TOTAL GERAL INVESTIDO:	29.316,51	2.308,49	8%
ÓRGÃO ATUANTES NA REGIÃO	[PREVISTO]	[REALIZADO]	[% DE EXECUÇÃO]
Secretaria de Estado da Educação	2.135	1.411	66%
Fundo Estadual de Saúde	917	508	55%
Departamento Estadual de Infraestrutura	23.637	164	1%
Secretaria de Estado de Desenvolvimento Regional - Caçador	2.182	110	5%
Fundo Estadual de Desenvolvimento Rural	60	43	72%
Fundo para Melhoria da Segurança Pública	300	29	10%
Companhia de Habitação do Estado de Santa Catarina	53	18	34%
Fundo de Melhoria da Polícia Civil	22	15	68%
Fundo Estadual de Incentivo à Cultura	8	8	100%
Secretaria de Estado da Assistência Social, Trabalho e Habitação	3	2	77%

*em Milhares de R$

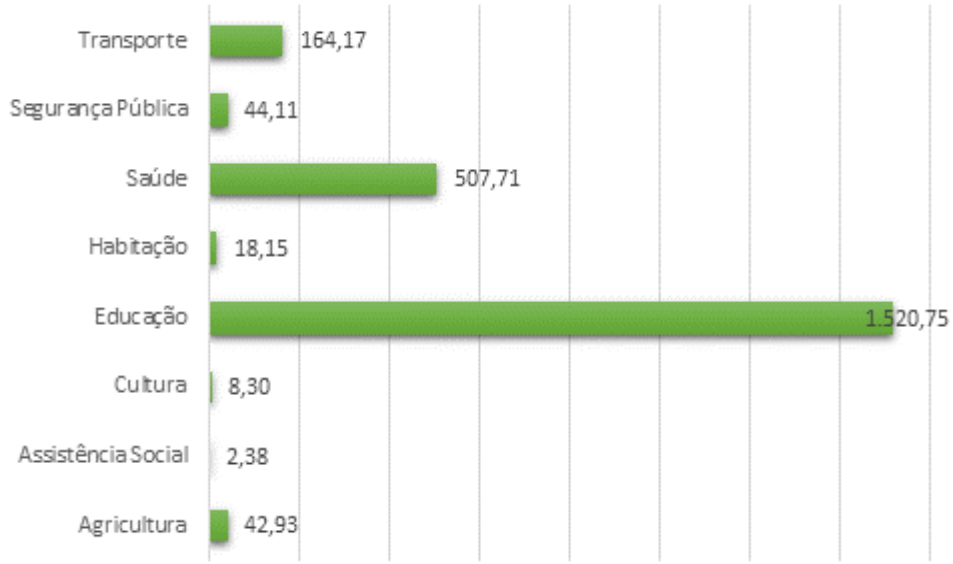

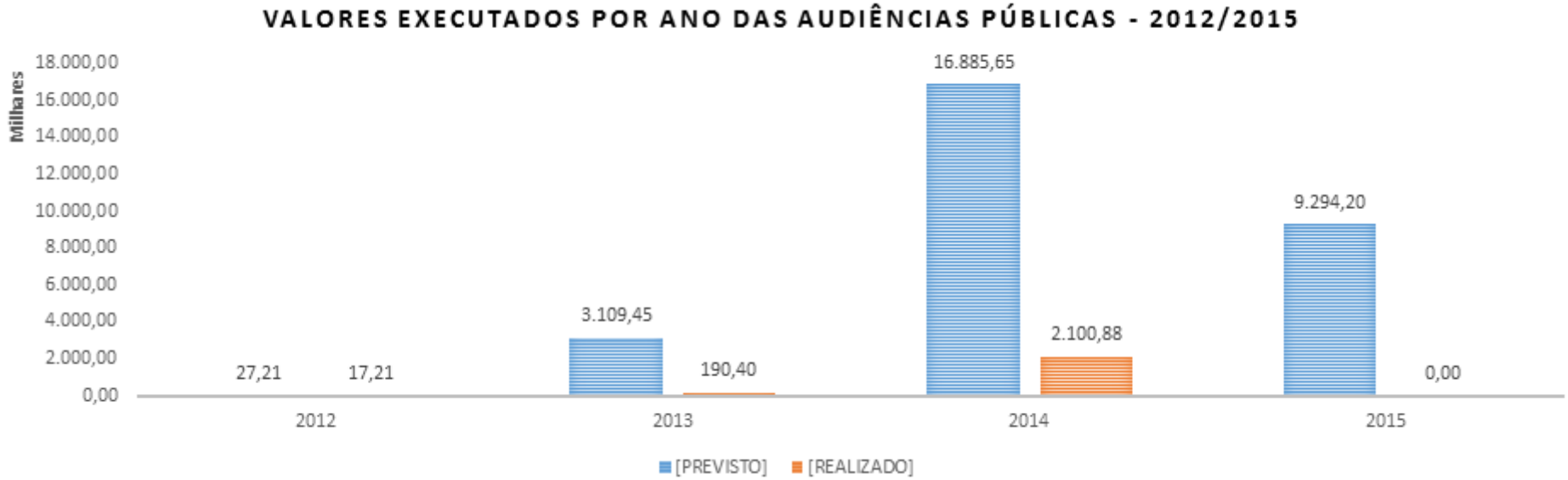

Fonte: Sistema Integrado de Planejamento e Gestão Fiscal – SIGEF / Módulo de Acompanhamento Físico e Financeiro

6.2.1 Valores Realizados nos Municípios da Região, por Ano

MUNICÍPIO	2012	2013	2014	Total Geral
*Região de Caçador			0,00	0,00
Caçador	790,32	17.358,32	627.664,96	645.813,60
Calmon	16.417,14	575,64		16.992,78
Lebon Régis		164.167,98	9.761,22	173.929,20
Macieira			28.617,12	28.617,12
Rio das Antas		8.302,74	1.425.073,37	1.433.376,11
Timbó Grande			9.761,22	9.761,22
Total Geral	**17.207,46**	**190.404,68**	**2.100.877,89**	**2.308.490,03**

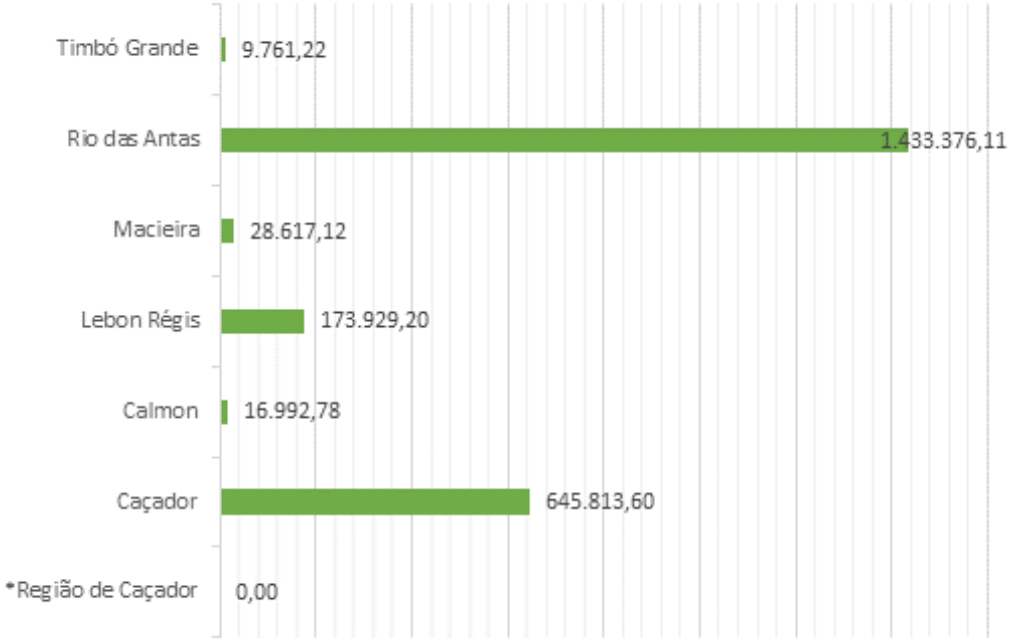

Fonte: Sistema Integrado de Planejamento e Gestão Fiscal – SIGEF / Módulo de Acompanhamento Físico e Financeiro

6.2.2 AÇÕES PLANEJADAS OU EM EXECUÇÃO ORIUNDAS DAS AUDIÊNCIAS PÚBLICAS NA REGIÃO

Localidade/Unidade Orçamentária/Subação/Bens e Serviços	Tipo:	[Situação]	[Previsto]	[Realizado]	[% de Execução]
***Região de Caçador**			**170.000,00**	**0,00**	**0%**
Secretaria de Estado de Desenvolvimento Regional - Caçador			170.000,00	0,00	0%
7826 - Construção, ampliação e reforma de escolas - SDR - Caçador					
PARA ATENDER OS LAUDOS DOS BOMBEIROS	Projeto	Andamento	170.000,00	0,00	0%
Caçador			**9.148.134,25**	**645.813,60**	**7%**
Companhia de Habitação do Estado de Santa Catarina			3.517,24	1.155,18	33%
11505 - Construção de moradias urbanas - COHAB					
Construção de Casas Populares - PSH Urbano	Projeto	Atrasado	3.517,24	1.155,18	33%

Localidade/Unidade Orçamentária/Subação/Bens e Serviços	Tipo:	[Situação]	[Previsto]	[Realizado]	[% de Execução]
Departamento Estadual de Infraestrutura			6.091.413,40	0,00	0%
12227 - Reabilitação da SC-135, trecho Caçador - Rio das Antas - Videira					
Reabilitação da SC-145 trecho Caçador - Rio das Antas	Projeto	Andamento	6.091.413,40	0,00	0%
Fundo de Melhoria da Polícia Civil			21.844,66	14.824,81	68%
11843 - Reforma e ou ampliação de instalações físicas - PC					
Reforma e ou Ampliação de Instalações Físicas - PC	Atividade	Andamento	21.844,66	14.824,81	68%
Fundo Estadual de Saúde			916.666,67	507.709,93	55%
11328 - Adequação e aquisição de equipamentos para a atenção a média e alta complexidade					
Aquisição de Equipamentos para as unidades de saúde dos municípios de Santa Catarina	Atividade	Andamento	916.666,67	507.709,93	55%
Fundo para Melhoria da Segurança Pública			100.000,00	9.761,22	10%
12603 - Ampliação do projeto de vídeo monitoramento - Bem-Te-Vi - SSP					
Projeto de Vídeomonitoramento Bem-Te_vi	Projeto	Andamento	100.000,00	9.761,22	10%
Secretaria de Estado da Assistência Social, Trabalho e Habitação			3.097,30	2.381,79	77%
11537 - Capacitação dos executores da política e dos conselheiros setoriais de direito vinculados à SST					
Qualificação dos conselheiros, gestores e lideranças que atuam na área do envelhecimento	Atividade	Andamento	3.097,30	2.381,79	77%
Secretaria de Estado de Desenvolvimento Regional - Caçador			2.011.594,98	109.980,67	5%
12519 - Revitalização da rede física nas UES - lote I - SED					
Reforma/Ampliação - Escola de Educação Básica Dom Orlando Dotti - Caçador	Projeto	Andamento	1.825.201,63	0,00	0%
7826 - Construção, ampliação e reforma de escolas - SDR - Caçador					
Reform. da Escola de Educação Básica João Santo Damo mun. de Caçador	Projeto	Andamento	58.385,67	0,00	0%
Reform. Emer. do muro da Escola de Educação Básica Prof. Domingos da Costa de Caçador	Projeto	Andamento	128.007,68	109.980,67	86%
Calmon			**49.867,83**	**16.992,78**	**34%**
Companhia de Habitação do Estado de Santa Catarina			49.867,83	16.992,78	34%
11487 - Construção de moradias rurais - COHAB					
Construção de Casas Populares - PSH Rural	Projeto	Atrasado	49.867,83	16.992,78	34%
Lebon Régis			**257.413,00**	**173.929,20**	**68%**
Departamento Estadual de Infraestrutura			157.413,00	164.167,98	104%
124 - Tratamento de pontos críticos nas rodovias - DEINFRA					
Tratamento ponto crítico SC-453 Km 6 ao 10 (trecho Lebon Régis - Fraiburgo)	Projeto	Andamento	157.413,00	164.167,98	104%
Fundo para Melhoria da Segurança Pública			100.000,00	9.761,22	10%
12603 - Ampliação do projeto de vídeo monitoramento - Bem-Te-Vi - SSP					

Localidade/Unidade Orçamentária/Subação/Bens e Serviços	Tipo:	[Situação]	[Previsto]	[Realizado]	[% de Execução]
Projeto de Vídeomonitoramento Bem-Te_vi	Projeto	Andamento	100.000,00	9.761,22	10%
Macieira			**39.993,13**	**28.617,12**	**72%**
Fundo Estadual de Desenvolvimento Rural			39.993,13	28.617,12	72%
12416 - Água para as comunidades rurais - FDR					
Água para as comunidades rurais	Projeto	Andamento	39.993,13	28.617,12	72%
Rio das Antas			**19.542.799,72**	**1.425.073,37**	**7%**
Departamento Estadual de Infraestrutura			17.387.971,98	0,00	0%
12227 - Reabilitação da SC-135, trecho Caçador - Rio das Antas - Videira					
Reabilitação / Aumento de Capacidade / Supervisão SC-135 trecho Rio das Antas - Videira	Projeto	Planejamento	11.296.558,58	0,00	0%
Reabilitação da SC-145 trecho Caçador - Rio das Antas	Projeto	Andamento	6.091.413,40	0,00	0%
Fundo Estadual de Desenvolvimento Rural			19.996,56	14.308,56	72%
12416 - Água para as comunidades rurais - FDR					
Água para as comunidades rurais	Projeto	Andamento	19.996,56	14.308,56	72%
Secretaria de Estado da Educação			2.134.831,18	1.410.764,81	66%
11560 - Implementação de programas educacionais - educação básica					
Construção de escola de ensino médio - Escola Nova - Centro - Rio das Antas - FNDE	Projeto	Andamento	2.134.831,18	1.410.764,81	66%
Timbó Grande			**100.000,00**	**9.761,22**	**10%**
Fundo para Melhoria da Segurança Pública			100.000,00	9.761,22	10%
12603 - Ampliação do projeto de vídeo monitoramento - Bem-Te-Vi - SSP					
Projeto de Vídeomonitoramento Bem-Te_vi	Projeto	Andamento	100.000,00	9.761,22	10%
Total Geral			**29.308.207,93**	**2.308.490,03**	**8%**

Fonte: Sistema Integrado de Planejamento e Gestão Fiscal – SIGEF / Módulo de Acompanhamento Físico e Financeiro

7. REGIÃO DE CAMPOS NOVOS

Abdon Batista

Campos Novos

Brunópolis

Celso Ramos

Ibiam

Monte Carlo

Vargem

Zortéa

7.1 PANORAMA ESTATÍSTICO DA REGIÃO DE CAMPOS NOVOS

ÍNDICE DE DESENVOLVIMENTO HUMANO

Município	2010				2000				1991			
	IDHM	Dimensão			IDHM	Dimensão			IDHM	Dimensão		
		Longevidade	Educação	Renda		Longevidade	Educação	Renda		Longevidade	Educação	Renda
Abdon Batista	0,694	0,812	0,625	0,660	0,576	0,750	0,437	0,583	0,410	0,716	0,194	0,495
Brunópolis	0,661	0,819	0,545	0,646	0,481	0,778	0,249	0,574	0,379	0,724	0,160	0,470
Campos Novos	0,742	0,861	0,658	0,721	0,617	0,809	0,435	0,666	0,483	0,751	0,252	0,597
Celso Ramos	0,719	0,826	0,692	0,651	0,562	0,750	0,424	0,557	0,451	0,707	0,255	0,510
Ibiam	0,725	0,820	0,631	0,737	0,587	0,806	0,376	0,667	0,379	0,740	0,146	0,502
Monte Carlo	0,643	0,804	0,511	0,648	0,530	0,750	0,344	0,577	0,429	0,716	0,207	0,534
Vargem	0,629	0,790	0,495	0,636	0,531	0,772	0,309	0,626	0,288	0,710	0,072	0,467
Zortéa	0,761	0,885	0,661	0,752	0,586	0,861	0,384	0,608	0,402	0,768	0,149	0,567

PRINCIPAIS INDICADORES DA REGIÃO

INDICADOR	ANO	VALOR	POSIÇÃO (*)
Território e População			
Superficie territorial (Km²)	2013	3.913	7
Densidade demográfica (hab/Km²)	2013	15,34	33
População total (pessoas)	2013	60.023	29
Desempenho econômico			
PIB (a preços correntes - mil R$)	2011	1.255.337	27
PIB per capita (a preços correntes - R$)	2011	21.503	16
Consumo de energia elétrica - total - (kWh)	2012	178.122.907	28
Estoque de empregos formais - Total	2012	12.724	29
Frota de veículos	2013	31.165	30

(*) Colocação da região entre as 36 Regiões Administrativa do estado de Santa Catarina

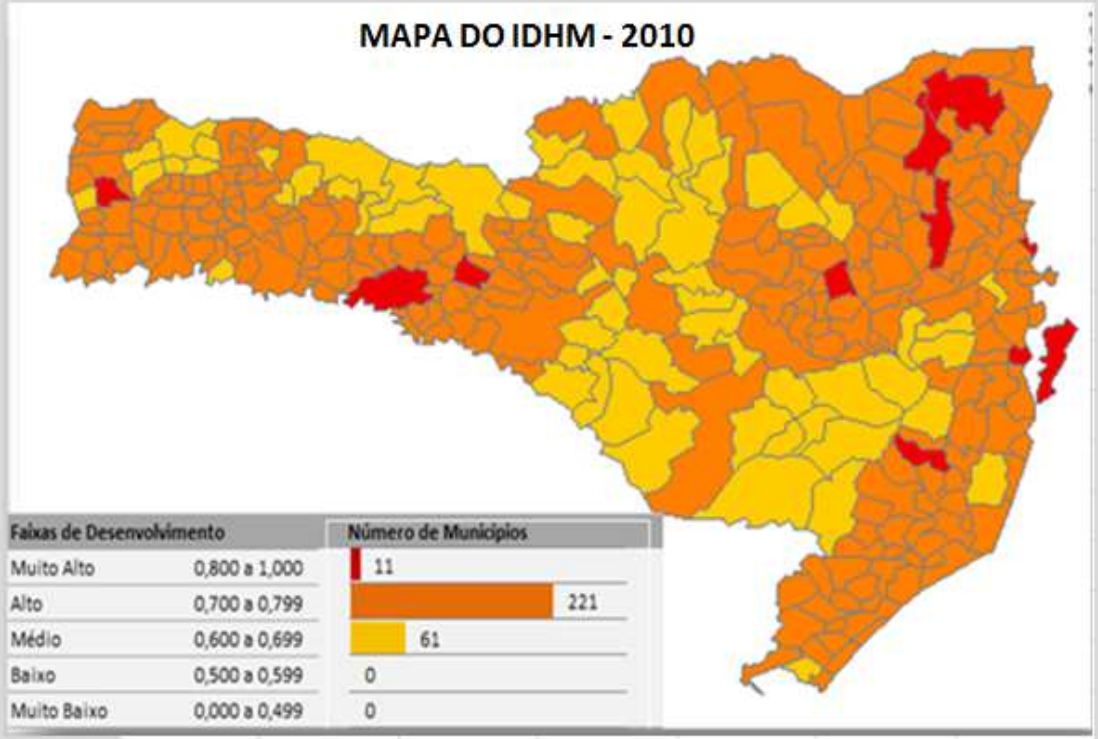

Fonte: Caderno de Indicadores 2013 - Santa Catarina e suas Regiões

7.2 SÍNTESE DA EXECUÇÃO FINANCEIRA DAS AÇÕES, NO PERIODO DE 2012 A 2015, SEGUNDO O ÓRGÃO E A ÁREA DE ATUAÇÃO (EM MILHARES DE REAIS) – REGIÃO DE CAMPOS NOVOS

TOTAL GERAL INVESTIDO:	49.343,65	9.572,23	19%
ÓRGÃO ATUANTES NA REGIÃO	[PREVISTO]	[REALIZADO]	[% DE EXECUÇÃO]
Departamento Estadual de Infraestrutura	48.462	8.863	18%
Companhia de Habitação do Estado de Santa Catarina	664	612	92%
Fundo Estadual de Desenvolvimento Rural	100	72	72%
Fundo para Melhoria da Segurança Pública	100	10	10%
Fundo Estadual de Incentivo à Cultura	8	8	100%
Secretaria de Estado da Assistência Social, Trabalho e Habitação	9	7	77%

*em Milhares de R$

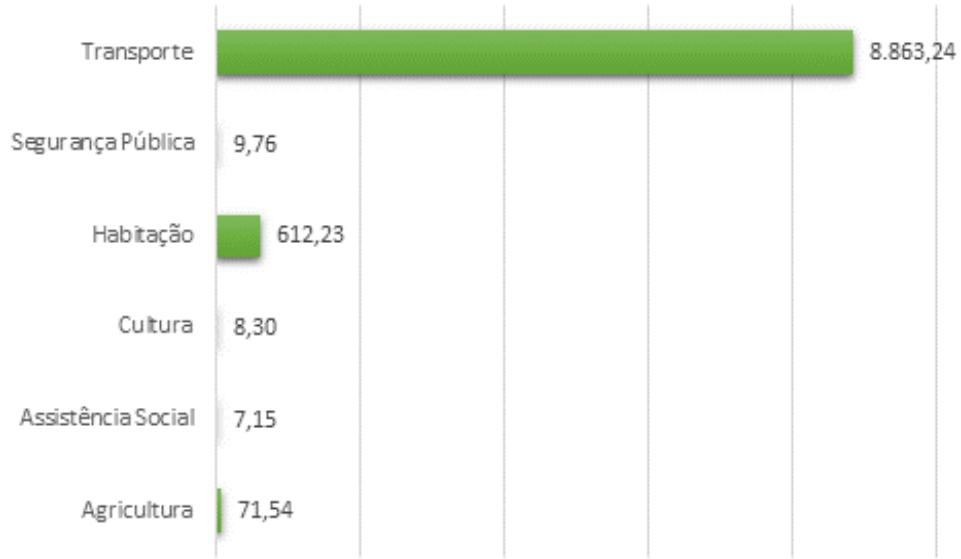

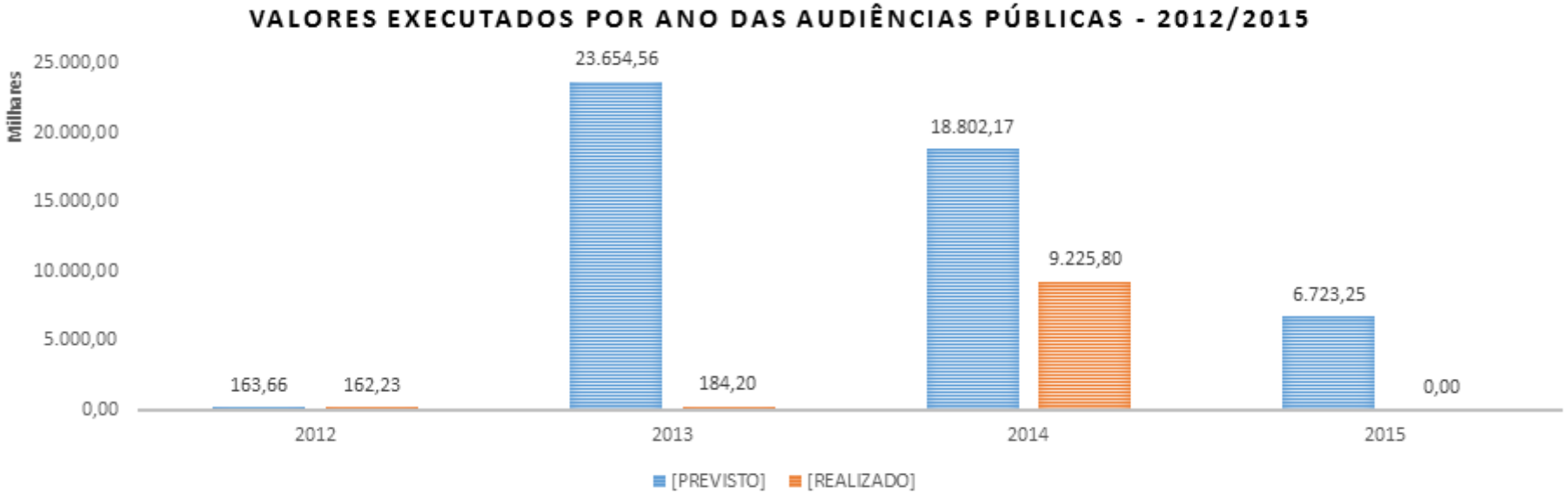

Fonte: Sistema Integrado de Planejamento e Gestão Fiscal – SIGEF / Módulo de Acompanhamento Físico e Financeiro

7.2.1 Valores Realizados nos Municípios da Região, por Ano

MUNICÍPIO	2012	2013	2014	Total Geral
Brunópolis		168.750,00	309.867,12	478.617,12
Campos Novos		7.145,38	6.012.746,15	6.019.891,53
Celso Ramos			28.617,12	28.617,12
Ibiam		0,00	2.874.564,66	2.874.564,66
Vargem	162.234,54			162.234,54
Zortéa		8.302,74		8.302,74
Total Geral	**162.234,54**	**184.198,12**	**9.225.795,05**	**9.572.227,71**

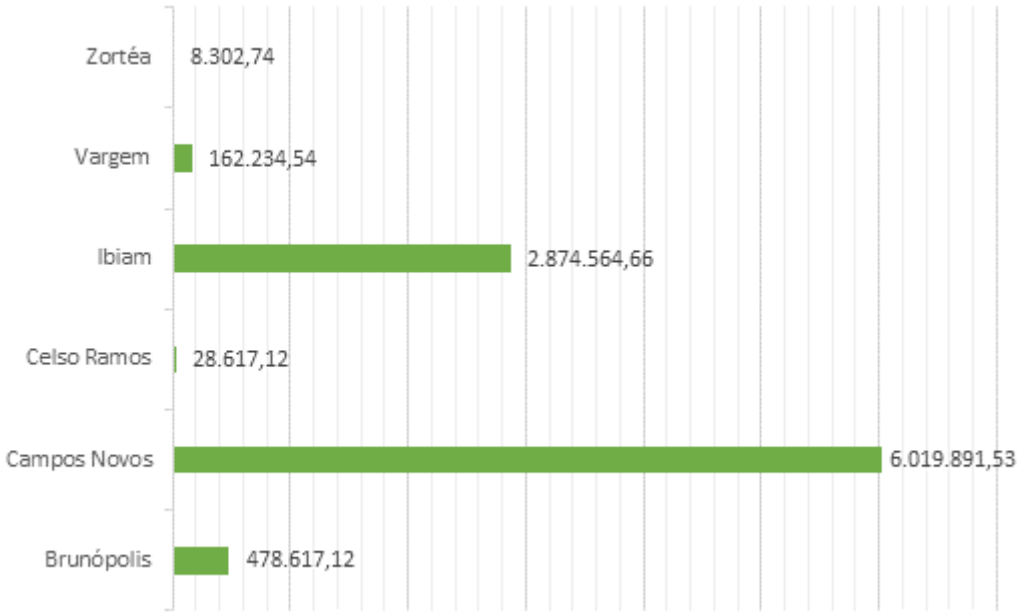

Fonte: Sistema Integrado de Planejamento e Gestão Fiscal – SIGEF / Módulo de Acompanhamento Físico e Financeiro

7.2.2 AÇÕES PLANEJADAS OU EM EXECUÇÃO ORIUNDAS DAS AUDIÊNCIAS PÚBLICAS NA REGIÃO

Localidade/Unidade Orçamentária/Subação/Bens e Serviços	Tipo:	[Situação]	[Previsto]	[Realizado]	[% de Execução]
Brunópolis			**539.993,13**	**478.617,12**	**89%**
Companhia de Habitação do Estado de Santa Catarina			500.000,00	450.000,00	90%
11505 - Construção de moradias urbanas - COHAB					
Construção de casas populares - Brunópolis - PMCMV2	Projeto	Andamento	500.000,00	450.000,00	90%
Fundo Estadual de Desenvolvimento Rural			39.993,13	28.617,12	72%
12416 - Água para as comunidades rurais - FDR					
Água para as comunidades rurais	Projeto	Andamento	39.993,13	28.617,12	72%
Campos Novos			**35.938.645,96**	**6.019.891,53**	**17%**
Departamento Estadual de Infraestrutura			35.809.357,50	5.988.676,37	17%

Localidade/Unidade Orçamentária/Subação/Bens e Serviços	Tipo:	[Situação]	[Previsto]	[Realizado]	[% de Execução]
12077 - Acesso asfáltico Capinzal/Campos Novos/Barra do Leão					
Acesso Asfáltico Capinzal - Campos Novos - Barra do Leão	Projeto	Andamento	9.448.833,04	0,00	0%
2160 - Reabilitação da SC-455, trecho Tangará - Campos Novos					
Reabilitação+Supervisão da SC-455 trecho Tangará Campos Novos	Projeto	Andamento	26.360.524,46	5.988.676,37	23%
Fundo Estadual de Desenvolvimento Rural			19.996,56	14.308,56	72%
12416 - Água para as comunidades rurais - FDR					
Água para as comunidades rurais	Projeto	Andamento	19.996,56	14.308,56	72%
Fundo para Melhoria da Segurança Pública			100.000,00	9.761,22	10%
12603 - Ampliação do projeto de vídeo monitoramento - Bem-Te-Vi - SSP					
Projeto de Vídeomonitoramento Bem-Te_vi	Projeto	Andamento	100.000,00	9.761,22	10%
Secretaria de Estado da Assistência Social, Trabalho e Habitação			9.291,90	7.145,38	77%
11537 - Capacitação dos executores da política e dos conselheiros setoriais de direito vinculados à SST					
Qualificação dos conselheiros, gestores e lideranças que atuam na área do envelhecimento	Atividade	Andamento	9.291,90	7.145,38	77%
Celso Ramos			**39.993,13**	**28.617,12**	**72%**
Fundo Estadual de Desenvolvimento Rural			39.993,13	28.617,12	72%
12416 - Água para as comunidades rurais - FDR					
Água para as comunidades rurais	Projeto	Andamento	39.993,13	28.617,12	72%
Ibiam			**12.653.051,74**	**2.874.564,66**	**23%**
Departamento Estadual de Infraestrutura			12.653.051,74	2.874.564,66	23%
2160 - Reabilitação da SC-455, trecho Tangará - Campos Novos					
Reabilitação+Supervisão da SC-455 trecho Tangará Campos Novos	Projeto	Andamento	12.653.051,74	2.874.564,66	23%
Vargem			**163.662,66**	**162.234,54**	**99%**
Companhia de Habitação do Estado de Santa Catarina			163.662,66	162.234,54	99%
11487 - Construção de moradias rurais - COHAB					
Construção de Casas Populares - Vargem - PMCMV	Projeto	Concluído	163.662,66	162.234,54	99%
Zortéa			8.302,74	8.302,74	100%
Fundo Estadual de Incentivo à Cultura			8.302,74	8.302,74	100%
11707 - Desenvolvimento e apoio às atividades culturais prioritárias ao governo					
Pathelin de A à Z	Atividade	Andamento	8.302,74	8.302,74	100%
Total Geral			**49.335.346,62**	**9.563.924,97**	**19%**

Fonte: Sistema Integrado de Planejamento e Gestão Fiscal – SIGEF / Módulo de Acompanhamento Físico e Financeiro

8. REGIÃO DE CANOINHAS

Bela Vista do Toldo

Canoinhas

Irineópolis

Major Vieira

Porto União

Três Barras

8.1 PANORAMA ESTATÍSTICO DA REGIÃO DE CANOINHAS

ÍNDICE DE DESENVOLVIMENTO HUMANO

Município	2010				2000				1991			
	IDHM	Dimensão			IDHM	Dimensão			IDHM	Dimensão		
		Longevidade	Educação	Renda		Longevidade	Educação	Renda		Longevidade	Educação	Renda
Bela Vista do Toldo	0,675	0,826	0,598	0,624	0,491	0,733	0,299	0,541	0,316	0,653	0,101	0,479
Canoinhas	0,757	0,874	0,692	0,717	0,640	0,781	0,504	0,665	0,506	0,706	0,319	0,576
Irineópolis	0,699	0,836	0,567	0,720	0,533	0,781	0,306	0,635	0,370	0,700	0,138	0,524
Major Vieira	0,690	0,817	0,617	0,653	0,582	0,760	0,410	0,633	0,420	0,720	0,197	0,523
Porto União	0,786	0,891	0,724	0,752	0,666	0,796	0,539	0,689	0,536	0,757	0,331	0,615
Três Barras	0,706	0,814	0,639	0,677	0,598	0,759	0,443	0,636	0,457	0,681	0,260	0,540

PRINCIPAIS INDICADORES DA REGIÃO

INDICADOR	ANO	VALOR	POSIÇÃO (*)
Território e População			
Superficie territorial (Km²)	2013	2.757	15
Densidade demográfica (hab/Km²)	2013	47,91	18
População total (pessoas)	2013	132.076	16
Desempenho econômico			
PIB (a preços correntes - mil R$)	2011	2.084.343	19
PIB per capita (a preços correntes - R$)	2011	16.192	32
Consumo de energia elétrica - total - (kWh)	2012	427.184.342	15
Estoque de empregos formais - Total	2012	23.307	19
Frota de veículos	2013	69.096	20

(*) Colocação da região entre as 36 Regiões Administrativa do estado de Santa Catarina

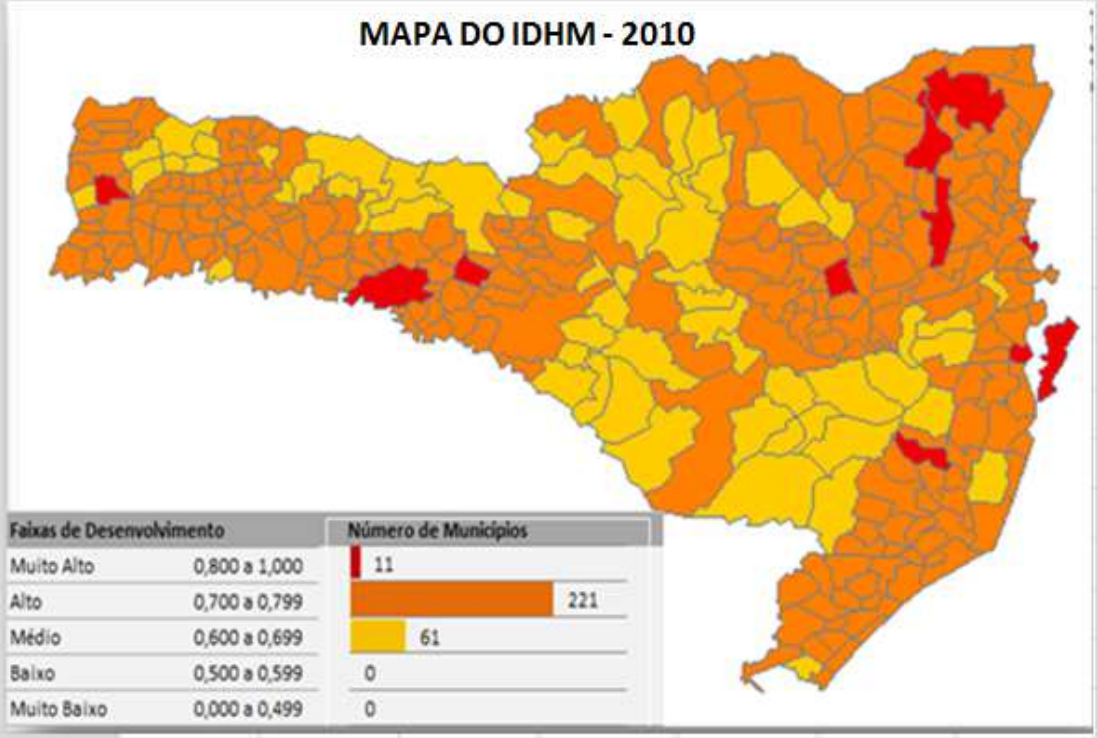

Fonte: Caderno de Indicadores 2013 - Santa Catarina e suas Regiões

8.2 SÍNTESE DA EXECUÇÃO FINANCEIRA DAS AÇÕES, NO PERIODO DE 2012 A 2015, SEGUNDO O ÓRGÃO E A ÁREA DE ATUAÇÃO (EM MILHARES DE REAIS) – REGIÃO DE CANOINHAS

TOTAL GERAL INVESTIDO:	737,03	289,08	39%
ÓRGÃO ATUANTES NA REGIÃO	[PREVISTO]	[REALIZADO]	[% DE EXECUÇÃO]
Departamento Estadual de Infraestrutura	205	220	107%
Fundo para Melhoria da Segurança Pública	500	49	10%
Fundo de Melhoria da Polícia Civil	22	15	68%
Secretaria de Estado da Assistência Social, Trabalho e Habitação	4	3	77%
Companhia de Habitação do Estado de Santa Catarina	6	2	34%

*em Milhares de R$

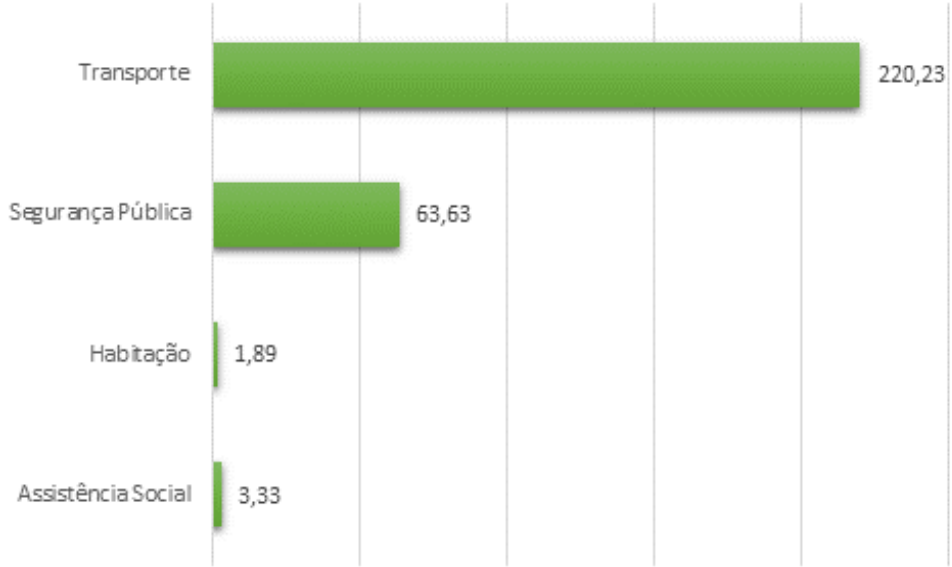

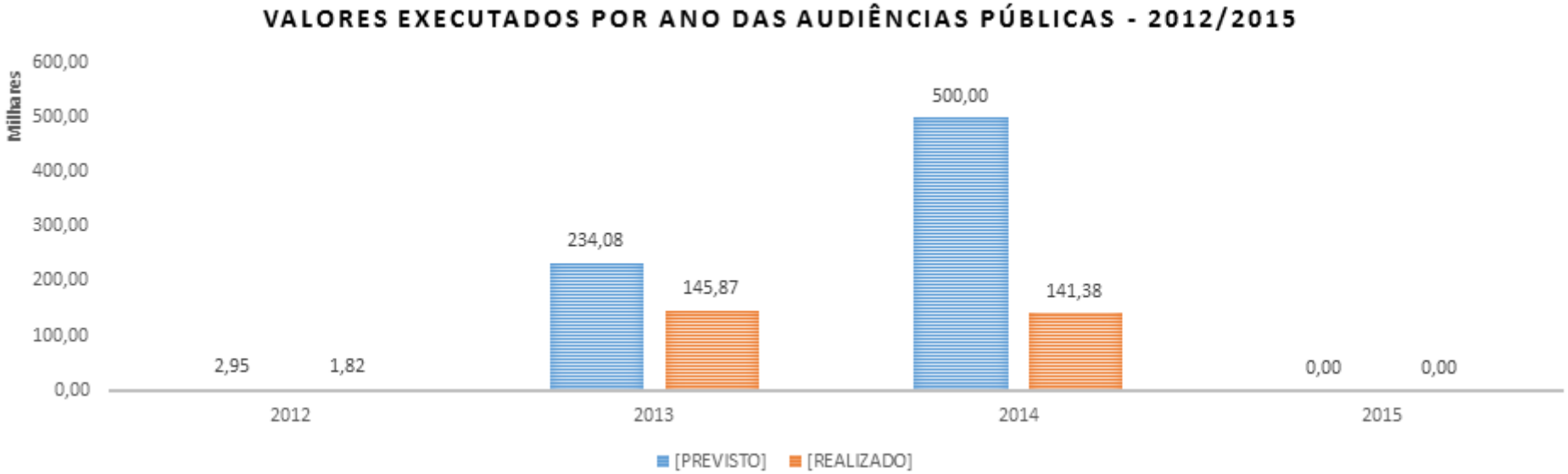

Fonte: Sistema Integrado de Planejamento e Gestão Fiscal – SIGEF / Módulo de Acompanhamento Físico e Financeiro

8.2.1 Valores Realizados nos Municípios da Região, por Ano

MUNICÍPIO	2012	2013	2014	Total Geral
Bela Vista do Toldo	0,00	14.824,81	9.761,22	24.586,03
Canoinhas		3.334,51	0,00	3.334,51
Irineópolis			9.761,22	9.761,22
Major Vieira	1.824,13	127.714,85	102.335,85	231.874,83
Porto União			9.761,22	9.761,22
Três Barras			9.761,22	9.761,22
Total Geral	**1.824,13**	**145.874,17**	**141.380,73**	**289.079,03**

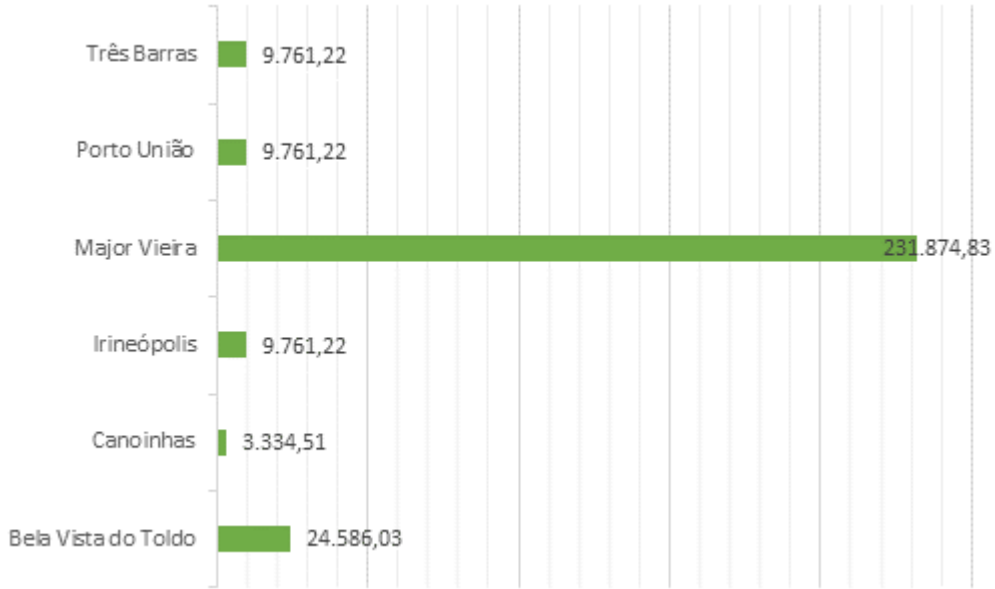

Fonte: Sistema Integrado de Planejamento e Gestão Fiscal – SIGEF / Módulo de Acompanhamento Físico e Financeiro

8.2.2 AÇÕES PLANEJADAS OU EM EXECUÇÃO ORIUNDAS DAS AUDIÊNCIAS PÚBLICAS NA REGIÃO

Localidade/Unidade Orçamentária/Subação/Bens e Serviços	Tipo:	[Situação]	[Previsto]	[Realizado]	[% de Execução]
Bela Vista do Toldo			**121.844,66**	**24.586,03**	**20%**
Fundo de Melhoria da Polícia Civil			21.844,66	14.824,81	68%
11843 - Reforma e ou ampliação de instalações físicas - PC					
Reforma e ou Ampliação de Instalações Físicas - PC	Atividade	Andamento	21.844,66	14.824,81	68%
Fundo para Melhoria da Segurança Pública			100.000,00	9.761,22	10%
12603 - Ampliação do projeto de vídeo monitoramento - Bem-Te-Vi - SSP					
Projeto de Vídeomonitoramento Bem-Te_vi	Projeto	Andamento	100.000,00	9.761,22	10%
Canoinhas			**4.336,22**	**3.334,51**	**77%**
Secretaria de Estado da Assistência Social, Trabalho e Habitação			4.336,22	3.334,51	77%

Localidade/Unidade Orçamentária/Subação/Bens e Serviços	Tipo:	[Situação]	[Previsto]	[Realizado]	[% de Execução]
11537 - Capacitação dos executores da política e dos conselheiros setoriais de direito vinculados à SST					
Qualificação dos conselheiros, gestores e lideranças que atuam na área do envelhecimento	Atividade	Andamento	4.336,22	3.334,51	77%
Irineópolis			**100.000,00**	**9.761,22**	**10%**
Fundo para Melhoria da Segurança Pública			100.000,00	9.761,22	10%
12603 - Ampliação do projeto de vídeo monitoramento - Bem-Te-Vi - SSP					
Projeto de Vídeomonitoramento Bem-Te_vi	Projeto	Andamento	100.000,00	9.761,22	10%
Major Vieira			**310.847,20**	**231.874,83**	**75%**
Companhia de Habitação do Estado de Santa Catarina			5.540,87	1.888,09	34%
11487 - Construção de moradias rurais - COHAB					
Construção de Casas Populares - PSH Rural	Projeto	Atrasado	5.540,87	1.888,09	34%
Departamento Estadual de Infraestrutura			205.306,33	220.225,52	107%
124 - Tratamento de pontos críticos nas rodovias - DEINFRA					
Tratamento ponto crítico SC-477 Km 26 (Major Vieira - Entr. BR-116).	Projeto	Atrasado	205.306,33	220.225,52	107%
Fundo para Melhoria da Segurança Pública			100.000,00	9.761,22	10%
12603 - Ampliação do projeto de vídeo monitoramento - Bem-Te-Vi - SSP					
Projeto de Vídeomonitoramento Bem-Te_vi	Projeto	Andamento	100.000,00	9.761,22	10%
Porto União			**100.000,00**	**9.761,22**	**10%**
Fundo para Melhoria da Segurança Pública			100.000,00	9.761,22	10%
12603 - Ampliação do projeto de vídeo monitoramento - Bem-Te-Vi - SSP					
Projeto de Vídeomonitoramento Bem-Te_vi	Projeto	Andamento	100.000,00	9.761,22	10%
Três Barras			**100.000,00**	**9.761,22**	**10%**
Fundo para Melhoria da Segurança Pública			100.000,00	9.761,22	10%
12603 - Ampliação do projeto de vídeo monitoramento - Bem-Te-Vi - SSP					
Projeto de Vídeomonitoramento Bem-Te_vi	Projeto	Andamento	100.000,00	9.761,22	10%
Total Geral			**737.028,08**	**289.079,03**	**39%**

Fonte: Sistema Integrado de Planejamento e Gestão Fiscal – SIGEF / Módulo de Acompanhamento Físico e Financeiro

9. REGIÃO DE CHAPECÓ

Águas Frias

Caxambu do Sul

Chapecó

Cordilheira Alta

Coronel Freitas

Guatambu

Nova Erechim

Nova Itaberaba

Planalto Alegre

Serra Alta

Sul Brasil

9.1 PANORAMA ESTATÍSTICO DA REGIÃO DE CHAPECÓ

ÍNDICE DE DESENVOLVIMENTO HUMANO

Município	2010				2000				1991			
	IDHM	Dimensão			IDHM	Dimensão			IDHM	Dimensão		
		Longevidade	Educação	Renda		Longevidade	Educação	Renda		Longevidade	Educação	Renda
Águas Frias	0,745	0,860	0,661	0,728	0,600	0,769	0,423	0,663	0,430	0,740	0,195	0,552
Caxambu do Sul	0,691	0,870	0,523	0,725	0,623	0,788	0,427	0,718	0,437	0,706	0,233	0,508
Chapecó	0,790	0,871	0,727	0,779	0,682	0,807	0,551	0,713	0,529	0,758	0,303	0,643
Cordilheira Alta	0,747	0,855	0,662	0,735	0,651	0,766	0,518	0,696	0,455	0,739	0,229	0,558
Coronel Freitas	0,744	0,860	0,653	0,732	0,606	0,772	0,439	0,657	0,449	0,740	0,217	0,563
Guatambu	0,717	0,823	0,626	0,716	0,576	0,788	0,426	0,568	0,389	0,707	0,160	0,520
Nova Erechim	0,765	0,851	0,686	0,767	0,659	0,828	0,495	0,698	0,523	0,757	0,316	0,597
Nova Itaberaba	0,736	0,876	0,605	0,753	0,589	0,788	0,398	0,651	0,348	0,706	0,105	0,568
Planalto Alegre	0,751	0,881	0,659	0,731	0,664	0,819	0,529	0,676	0,437	0,757	0,229	0,482
Serra Alta	0,773	0,879	0,694	0,758	0,612	0,805	0,444	0,641	0,458	0,757	0,242	0,526
Sul Brasil	0,707	0,832	0,595	0,713	0,550	0,785	0,371	0,571	0,378	0,733	0,158	0,465

PRINCIPAIS INDICADORES DA REGIÃO

INDICADOR	ANO	VALOR	POSIÇÃO (*)
Território e População			
Superficie territorial (Km²)	2013	1.718	24
Densidade demográfica (hab/Km²)	2013	140,65	6
População total (pessoas)	2013	241.584	7
Desempenho econômico			
PIB (a preços correntes - mil R$)	2011	5.421.777	8
PIB per capita (a preços correntes - R$)	2011	23.668	12
Consumo de energia elétrica - total - (kWh)	2012	723.544.820	8
Estoque de empregos formais - Total	2012	80.466	8
Frota de veículos	2013	164.547	7

(*) Colocação da região entre as 36 Regiões Administrativa do estado de Santa Catarina

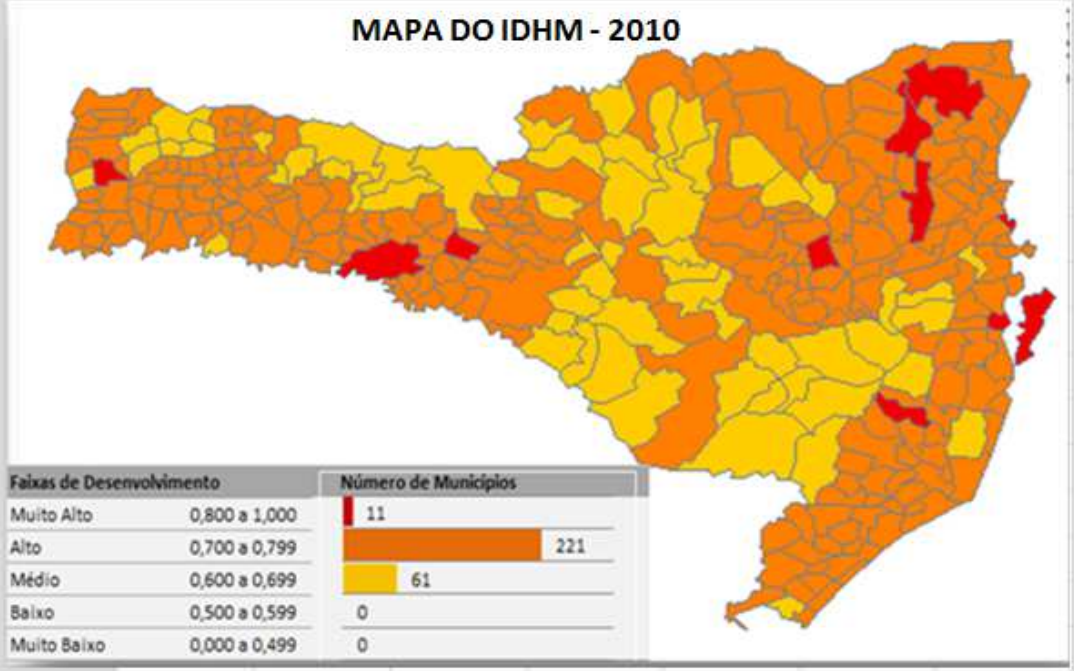

Fonte: Caderno de Indicadores 2013 - Santa Catarina e suas Regiões

9.2 SÍNTESE DA EXECUÇÃO FINANCEIRA DAS AÇÕES, NO PERIODO DE 2012 A 2015, SEGUNDO O ÓRGÃO E A ÁREA DE ATUAÇÃO (EM MILHARES DE REAIS) – REGIÃO DE CHAPECÓ

TOTAL GERAL INVESTIDO:	141.051,06	106.694,56	76%
ÓRGÃO ATUANTES NA REGIÃO	[PREVISTO]	[REALIZADO]	[% DE EXECUÇÃO]
Secretaria de Estado de Desenvolvimento Regional - Chapecó	99.072	80.987	82%
Departamento Estadual de Infraestrutura	19.211	14.572	76%
Secretaria de Estado de Desenvolvimento Regional - Quilombo	3.775	6.727	178%
Secretaria de Estado da Educação	4.686	2.787	59%
Fundo Penitenciário do Estado de Santa Catarina - FUPESC	12.619	668	5%
Fundo Estadual de Saúde	917	508	55%
Fundo Estadual de Desenvolvimento Rural	320	229	72%
Secretaria de Estado da Assistência Social, Trabalho e Habitação	398	195	49%
Fundo de Melhoria da Polícia Civil	50	20	39%
Companhia de Habitação do Estado de Santa Catarina	4	1	33%

*em Milhares de R$

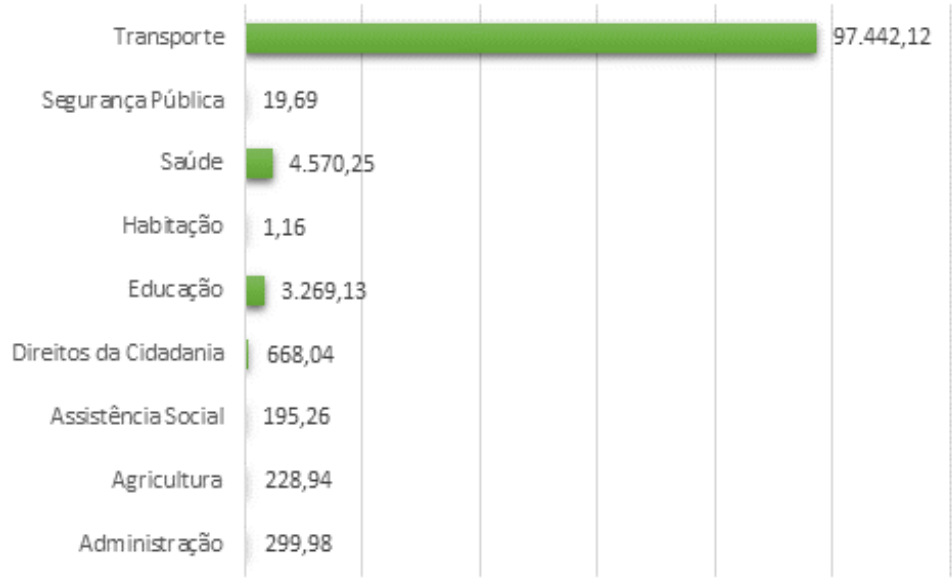

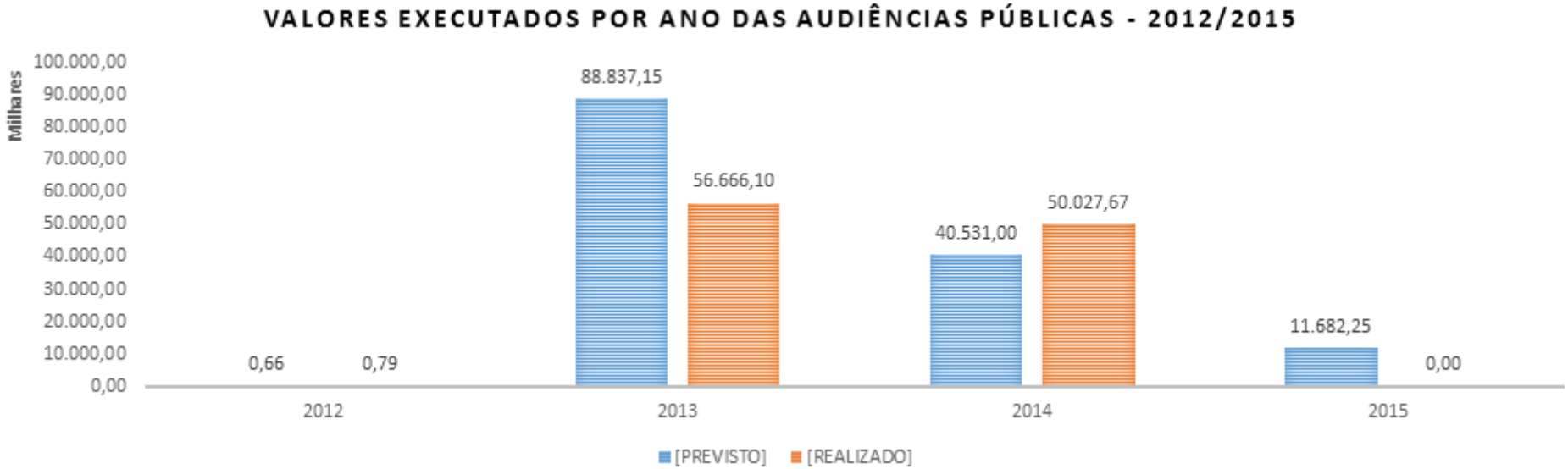

Fonte: Sistema Integrado de Planejamento e Gestão Fiscal – SIGEF / Módulo de Acompanhamento Físico e Financeiro

9.2.1 Valores Realizados nos Municípios da Região, por Ano

MUNICÍPIO	2012	2013	2014	Total Geral
*Região de Chapecó			160.911,11	160.911,11
Águas Frias		4.049.089,02	2.880.886,29	6.929.975,31
Caxambú do Sul			536.327,05	536.327,05
Chapecó	0,00	52.616.859,41	31.669.870,27	84.286.729,68
Cordilheira Alta		0,00	4.213.038,74	4.213.038,74
Coronel Freitas	790,32	151,72	10.387.855,09	10.388.797,13
Guatambú			78.617,12	78.617,12
Nova Erechim			14.308,56	14.308,56
Nova Itaberaba			28.617,12	28.617,12
Planalto Alegre			28.617,12	28.617,12
Serra Alta			28.617,12	28.617,12
Total Geral	**790,32**	**56.666.100,15**	**50.027.665,59**	**106.694.556,06**

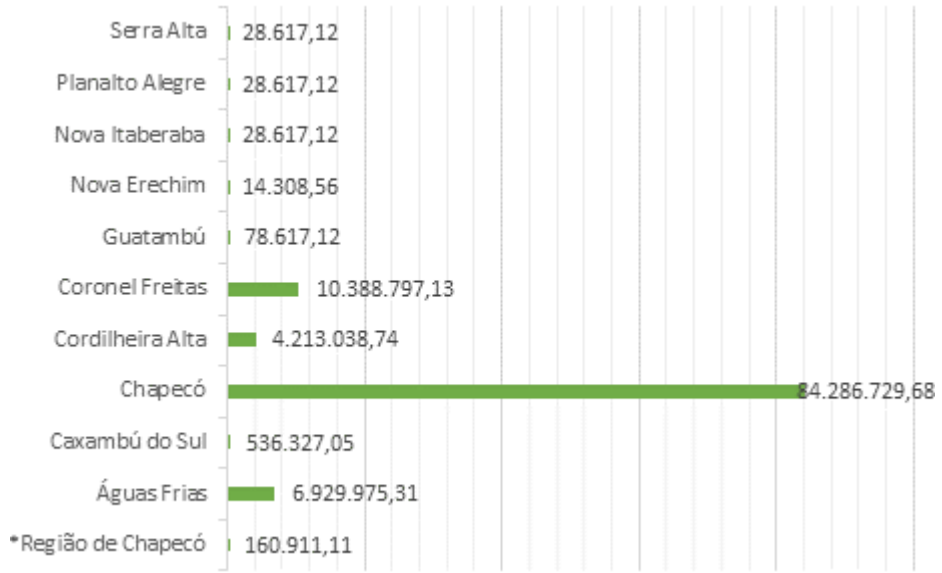

Fonte: Sistema Integrado de Planejamento e Gestão Fiscal – SIGEF / Módulo de Acompanhamento Físico e Financeiro

9.2.2 AÇÕES PLANEJADAS OU EM EXECUÇÃO ORIUNDAS DAS AUDIÊNCIAS PÚBLICAS NA REGIÃO

Localidade/Unidade Orçamentária/Subação/Bens e Serviços	Tipo:	[Situação]	[Previsto]	[Realizado]	[% de Execução]
***Região de Chapecó**			**170.000,00**	**160.911,11**	**95%**
Secretaria de Estado de Desenvolvimento Regional - Chapecó			170.000,00	160.911,11	95%
4817 - Construção, ampliação e reforma de escolas - SDR - Chapecó					
PARA ATENDER OS LAUDOS DOS BOMBEIROS	Projeto	Andamento	170.000,00	160.911,11	95%
Águas Frias			**4.184.448,95**	**6.929.975,31**	**166%**
Fundo Estadual de Desenvolvimento Rural			19.996,56	14.308,56	72%
12416 - Água para as comunidades rurais - FDR					
Água para as comunidades rurais	Projeto	Andamento	19.996,56	14.308,56	72%
Secretaria de Estado da Assistência Social, Trabalho e Habitação			388.993,80	188.588,04	48%
12616 - Construção, reforma e ampliação de Centros de Referência de Assistência Social - CRAS					

Localidade/Unidade Orçamentária/Subação/Bens e Serviços	Tipo:	[Situação]	[Previsto]	[Realizado]	[% de Execução]
Implantação de Centro de Referência de Assistência Social - CRAS ref. Lote 03	Projeto	Andamento	388.993,80	188.588,04	48%
Secretaria de Estado de Desenvolvimento Regional - Quilombo			3.775.458,59	6.727.078,71	178%
8575 - Apoio ao sistema viário estadual - SIE					
Pavimetação asfáltica do trecho: União do Oeste	Atividade	Andamento	3.775.458,59	6.727.078,71	178%
Caxambú do Sul			**956.659,80**	**536.327,05**	**56%**
Fundo Estadual de Desenvolvimento Rural			39.993,13	28.617,12	72%
12416 - Água para as comunidades rurais - FDR					
Água para as comunidades rurais	Projeto	Andamento	39.993,13	28.617,12	72%
Fundo Estadual de Saúde			**916.666,67**	**507.709,93**	**55%**
11328 - Adequação e aquisição de equipamentos para a atenção a média e alta complexidade					
Aquisição de Equipamentos para as unidades de saúde dos municípios de Santa Catarina	Atividade	Andamento	916.666,67	507.709,93	55%
Chapecó			**116.305.625,05**	**84.286.729,68**	**72%**
Fundo de Melhoria da Polícia Civil			50.000,00	19.693,16	39%
11843 - Reforma e ou ampliação de instalações físicas - PC					
Reforma e ou Ampliação de Instalações Físicas - PC	Atividade	Andamento	50.000,00	19.693,16	39%
Fundo Estadual de Desenvolvimento Rural			39.993,13	28.617,12	72%
12416 - Água para as comunidades rurais - FDR					
Água para as comunidades rurais	Projeto	Andamento	39.993,13	28.617,12	72%
Fundo Penitenciário do Estado de Santa Catarina - FUPESC			12.619.042,00	668.042,00	5%
12558 - Construção do centro de atendimento socioeducativo (CASE) de Chapecó					
Construção do Centro de Atendimento Socieducativo (CASE) de Chapecó	Projeto	Andamento	11.925.000,00	0,00	0%
10919 - Apoio social, psicológico, jurídico, pedagógico e de saúde ao sistema prisional e socioeducativo					
Atendimento a adolescentes infratores - ACRIF - Chapecó.	Atividade	Andamento	694.042,00	668.042,00	96%
Secretaria de Estado da Assistência Social, Trabalho e Habitação			8.672,44	6.669,02	77%
11537 - Capacitação dos executores da política e dos conselheiros setoriais de direito vinculados à SST					
Qualificação dos conselheiros, gestores e lideranças que atuam na área do envelhecimento	Atividade	Andamento	8.672,44	6.669,02	77%
Secretaria de Estado da Educação			4.685.649,13	2.787.475,72	59%
11560 - Implementação de programas educacionais - educação básica					
Construção de escola de ensino médio - EEB Passos Fortes - Chapecó - FNDE	Projeto	Andamento	3.577.461,21	2.427.396,39	68%
Construção de Escola Indígena - Chapecó - FNDE	Projeto	Andamento	577.341,72	360.079,33	62%
Construção de Quadra Coberta - Ceja de Chapecó - FNDE	Projeto	Andamento	530.846,20	0,00	0%

Localidade/Unidade Orçamentária/Subação/Bens e Serviços	Tipo:	[Situação]	[Previsto]	[Realizado]	[% de Execução]
Secretaria de Estado de Desenvolvimento Regional - Chapecó			98.902.268,35	80.776.232,66	82%
10402 - Ampliação/duplicação/supervisão - acesso viário ao município de Chapecó					
Restauração e duplicação ao acesso a BR-282 - SDR Chapecó.	Projeto	Andamento	77.951.267,50	76.142.975,12	98%
12032 - Ações para implantação do Plano de Desenvolvimento Regional - SDR - Chapecó					
Aquisição de ônibus para APAE do município de Chapecó	Projeto	Andamento	249.977,00	249.977,00	100%
12575 - Ampliação e readequação do Hospital Regional do Oeste - Chapecó					
Ampliação e readequação do Hospital Regional de Chapecó	Projeto	Andamento	20.470.833,00	4.062.536,31	20%
4817 - Construção, ampliação e reforma de escolas - SDR - Chapecó					
Obra na Escola de Educação Básica Bom Pastor, município de Chapecó	Projeto	Concluído	165.390,85	255.944,23	155%
Obra na Escola de Educação Básica Marechal Bormann, município de Chapecó	Projeto	Concluído	64.800,00	64.800,00	100%
Cordilheira Alta			**5.555.296,88**	**4.213.038,74**	**76%**
Departamento Estadual de Infraestrutura			5.535.300,32	4.198.730,18	76%
1991 - Reabilitação da SC-157, trecho São Lourenço do Oeste - Formosa do Sul - BR-282					
Reab/Aum.Capac/Superv SC-157, Tr entr SC-482 (p/Un. Oeste) - Entr. BR-282 (p/ Chapecó)	Projeto	Andamento	5.535.300,32	4.198.730,18	76%
Fundo Estadual de Desenvolvimento Rural			19.996,56	14.308,56	72%
12416 - Água para as comunidades rurais - FDR					
Água para as comunidades rurais	Projeto	Andamento	19.996,56	14.308,56	72%
Coronel Freitas			**13.698.961,64**	**10.388.797,13**	**76%**
Companhia de Habitação do Estado de Santa Catarina			3.517,24	1.155,18	33%
11505 - Construção de moradias urbanas - COHAB					
Construção de Casas Populares - PSH Urbano	Projeto	Atrasado	3.517,24	1.155,18	33%
Departamento Estadual de Infraestrutura			13.675.447,84	10.373.333,39	76%
1991 - Reabilitação da SC-157, trecho São Lourenço do Oeste - Formosa do Sul - BR-282					
Reab/Aum.Capac/Superv SC-157, Tr entr SC-482 (p/Un. Oeste) - Entr. BR-282 (p/ Chapecó)	Projeto	Andamento	13.675.447,84	10.373.333,39	76%
Fundo Estadual de Desenvolvimento Rural			19.996,56	14.308,56	72%
12416 - Água para as comunidades rurais - FDR					
Água para as comunidades rurais	Projeto	Andamento	19.996,56	14.308,56	72%
Guatambú			**40.093,13**	**78.617,12**	**196%**
Fundo Estadual de Desenvolvimento Rural			39.993,13	28.617,12	72%
12416 - Água para as comunidades rurais - FDR					
Água para as comunidades rurais	Projeto	Andamento	39.993,13	28.617,12	72%

Localidade/Unidade Orçamentária/Subação/Bens e Serviços	Tipo:	[Situação]	[Previsto]	[Realizado]	[% de Execução]
Secretaria de Estado de Desenvolvimento Regional - Chapecó			100,00	50.000,00	50000%
12032 - Ações para implantação do Plano de Desenvolvimento Regional - SDR - Chapecó					
Aquisição de veiculo para município de Guatambu.	Projeto	Concluído	100,00	50.000,00	50000%
Nova Erechim			**19.996,56**	**14.308,56**	**72%**
Fundo Estadual de Desenvolvimento Rural			19.996,56	14.308,56	72%
12416 - Água para as comunidades rurais - FDR					
Água para as comunidades rurais	Projeto	Andamento	19.996,56	14.308,56	72%
Nova Itaberaba			**39.993,13**	**28.617,12**	**72%**
Fundo Estadual de Desenvolvimento Rural			39.993,13	28.617,12	72%
12416 - Água para as comunidades rurais - FDR					
Água para as comunidades rurais	Projeto	Andamento	39.993,13	28.617,12	72%
Planalto Alegre			**39.993,13**	**28.617,12**	**72%**
Fundo Estadual de Desenvolvimento Rural			39.993,13	28.617,12	72%
12416 - Água para as comunidades rurais - FDR					
Água para as comunidades rurais	Projeto	Andamento	39.993,13	28.617,12	72%
Serra Alta			**39.993,13**	**28.617,12**	**72%**
Fundo Estadual de Desenvolvimento Rural			39.993,13	28.617,12	72%
12416 - Água para as comunidades rurais - FDR					
Água para as comunidades rurais	Projeto	Andamento	39.993,13	28.617,12	72%
Total Geral			**141.051.061,40**	**106.694.556,06**	**76%**

Fonte: Sistema Integrado de Planejamento e Gestão Fiscal – SIGEF / Módulo de Acompanhamento Físico e Financeiro

10. REGIÃO DE CONCÓRDIA

Alto Bela Vista

Concórdia

Ipira

Irani

Peritiba

Piratuba

Presidente Castelo Branco

10.1 PANORAMA ESTATÍSTICO DA REGIÃO DE CONCÓRDIA

ÍNDICE DE DESENVOLVIMENTO HUMANO

Município	2010				2000				1991			
	IDHM	Dimensão			IDHM	Dimensão			IDHM	Dimensão		
		Longevidade	Educação	Renda		Longevidade	Educação	Renda		Longevidade	Educação	Renda
Alto Bela Vista	0,755	0,882	0,664	0,734	0,619	0,789	0,480	0,625	0,456	0,741	0,226	0,565
Concórdia	0,800	0,872	0,756	0,777	0,710	0,837	0,587	0,729	0,563	0,788	0,345	0,658
Ipira	0,736	0,838	0,657	0,724	0,640	0,764	0,526	0,651	0,453	0,741	0,231	0,544
Irani	0,742	0,847	0,675	0,715	0,605	0,802	0,401	0,689	0,405	0,744	0,171	0,522
Peritiba	0,766	0,882	0,669	0,762	0,655	0,831	0,510	0,663	0,529	0,748	0,302	0,654
Piratuba	0,758	0,829	0,714	0,736	0,600	0,787	0,414	0,664	0,451	0,758	0,222	0,544
Presidente Castello Branco	0,770	0,883	0,637	0,813	0,628	0,829	0,433	0,691	0,491	0,758	0,259	0,602

PRINCIPAIS INDICADORES DA REGIÃO

INDICADOR	ANO	VALOR	POSIÇÃO (*)
Território e População			
Superficie territorial (Km²)	2013	985	34
Densidade demográfica (hab/Km²)	2013	98,87	10
População total (pessoas)	2013	97.349	21
Desempenho econômico			
PIB (a preços correntes - mil R$)	2011	2.010.850	20
PIB per capita (a preços correntes - R$)	2011	21.222	19
Consumo de energia elétrica - total - (kWh)	2012	341.251.640	19
Estoque de empregos formais - Total	2012	26.168	18
Frota de veículos	2013	70.822	18

(*) Colocação da região entre as 36 Regiões Administrativa do estado de Santa Catarina

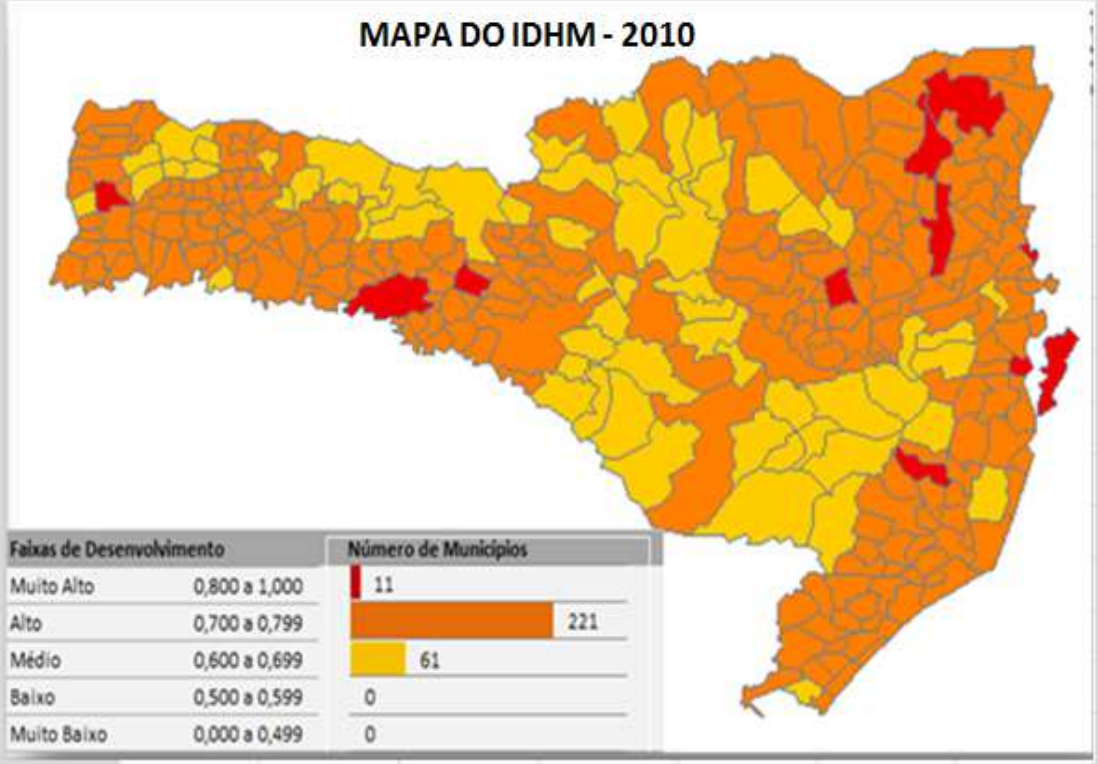

Fonte: Caderno de Indicadores 2013 - Santa Catarina e suas Regiões

10.2 SÍNTESE DA EXECUÇÃO FINANCEIRA DAS AÇÕES, NO PERIODO DE 2012 A 2015, SEGUNDO O ÓRGÃO E A ÁREA DE ATUAÇÃO (EM MILHARES DE REAIS) – REGIÃO DE CONCÓRDIA

TOTAL GERAL INVESTIDO:	5.545,47	660,78	12%
ÓRGÃO ATUANTES NA REGIÃO	[PREVISTO]	[REALIZADO]	[% DE EXECUÇÃO]
Fundo Estadual de Saúde	917	508	55%
Fundo Estadual de Desenvolvimento Rural	160	114	72%
Fundo de Melhoria da Polícia Civil	22	15	68%
Fundo para Melhoria da Segurança Pública	100	10	10%
Fundo Estadual de Incentivo à Cultura	8	8	100%
Secretaria de Estado da Assistência Social, Trabalho e Habitação	7	6	77%
Departamento Estadual de Infraestrutura	4.331	0	0%

*em Milhares de R$

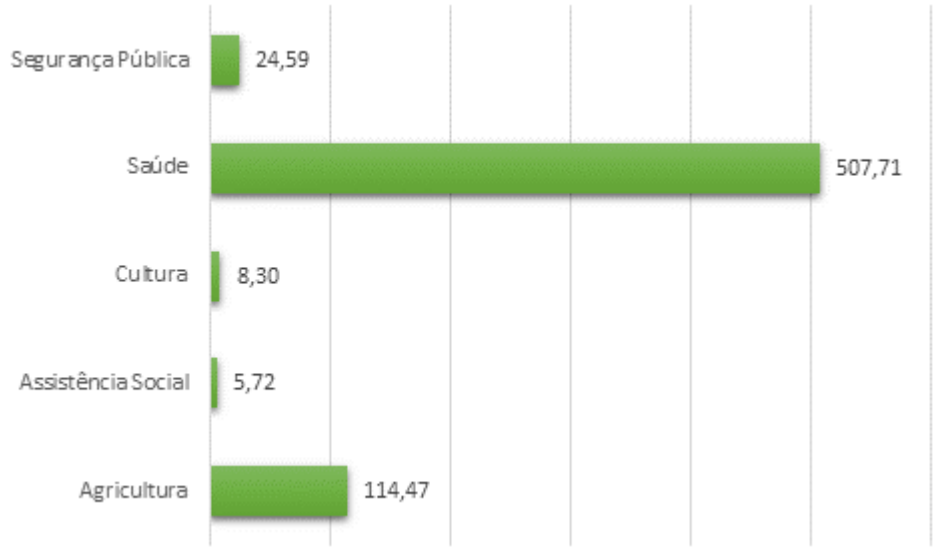

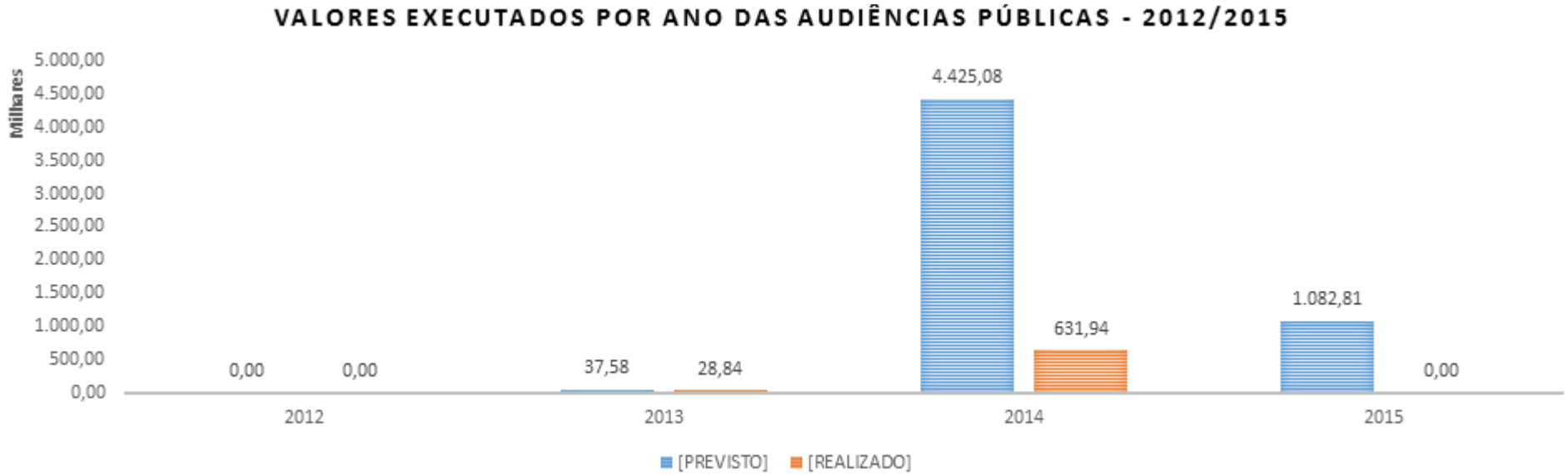

Fonte: Sistema Integrado de Planejamento e Gestão Fiscal – SIGEF / Módulo de Acompanhamento Físico e Financeiro

10.2.1 Valores Realizados nos Municípios da Região, por Ano

MUNICÍPIO	2012	2013	2014	Total Geral
Alto Bela Vista			28.617,12	28.617,12
Concórdia	0,00	20.541,11	522.018,49	542.559,60
Ipira			14.308,56	14.308,56
Irani		8.302,74	24.069,78	32.372,52
Peritiba			14.308,56	14.308,56
Piratuba			14.308,56	14.308,56
Presidente Castello Branco			14.308,56	14.308,56
Total Geral	**0,00**	**28.843,85**	**631.939,63**	**660.783,48**

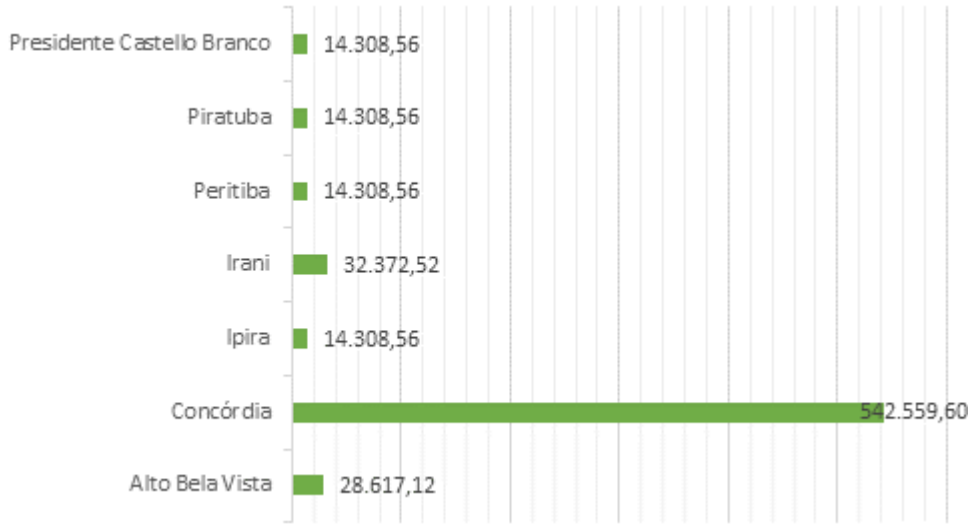

Fonte: Sistema Integrado de Planejamento e Gestão Fiscal – SIGEF / Módulo de Acompanhamento Físico e Financeiro

10.2.2 AÇÕES PLANEJADAS OU EM EXECUÇÃO ORIUNDAS DAS AUDIÊNCIAS PÚBLICAS NA REGIÃO

Localidade/Unidade Orçamentária/Subação/Bens e Serviços	Tipo:	[Situação]	[Previsto]	[Realizado]	[% de Execução]
Alto Bela Vista			**259.694,41**	**28.617,12**	**11%**
Departamento Estadual de Infraestrutura			219.701,28	0,00	0%
119 - Revitalização de rodovias - obras e supervisão - DEINFRA					
Revitalização SC-462 trecho Piratuba - Entr. SC-461 (Peritiba)	Projeto	Andamento	219.701,28	0,00	0%
Fundo Estadual de Desenvolvimento Rural			39.993,13	28.617,12	72%
12416 - Água para as comunidades rurais - FDR					
Água para as comunidades rurais	Projeto	Andamento	39.993,13	28.617,12	72%
Concórdia			**965.941,41**	**542.559,60**	**56%**
Fundo de Melhoria da Polícia Civil			21.844,66	14.824,81	68%
11843 - Reforma e ou ampliação de instalações físicas - PC					
Reforma e ou Ampliação de Instalações Físicas - PC	Atividade	Andamento	21.844,66	14.824,81	68%

Localidade/Unidade Orçamentária/Subação/Bens e Serviços	Tipo:	[Situação]	[Previsto]	[Realizado]	[% de Execução]
Fundo Estadual de Desenvolvimento Rural			19.996,56	14.308,56	72%
12416 - Água para as comunidades rurais - FDR					
Água para as comunidades rurais	Projeto	Andamento	19.996,56	14.308,56	72%
Fundo Estadual de Saúde			916.666,67	507.709,93	55%
11328 - Adequação e aquisição de equipamentos para a atenção a média e alta complexidade					
Aquisição de Equipamentos para as unidades de saúde dos municípios de Santa Catarina	Atividade	Andamento	916.666,67	507.709,93	55%
Secretaria de Estado da Assistência Social, Trabalho e Habitação			7.433,52	5.716,30	77%
11537 - Capacitação dos executores da política e dos conselheiros setoriais de direito vinculados à SST					
Qualificação dos conselheiros, gestores e lideranças que atuam na área do envelhecimento	Atividade	Andamento	7.433,52	5.716,30	77%
Ipira			**1.620.677,32**	**14.308,56**	**1%**
Departamento Estadual de Infraestrutura			1.600.680,76	0,00	0%
119 - Revitalização de rodovias - obras e supervisão - DEINFRA					
Revitalização SC-462 trecho Piratuba - Entr. SC-461 (Peritiba)	Projeto	Andamento	1.600.680,76	0,00	0%
Fundo Estadual de Desenvolvimento Rural			19.996,56	14.308,56	72%
12416 - Água para as comunidades rurais - FDR					
Água para as comunidades rurais	Projeto	Andamento	19.996,56	14.308,56	72%
Irani			**128.299,30**	**32.372,52**	**25%**
Fundo Estadual de Desenvolvimento Rural			19.996,56	14.308,56	72%
12416 - Água para as comunidades rurais - FDR					
Água para as comunidades rurais	Projeto	Andamento	19.996,56	14.308,56	72%
Fundo para Melhoria da Segurança Pública			100.000,00	9.761,22	10%
12603 - Ampliação do projeto de vídeo monitoramento - Bem-Te-Vi - SSP					
Projeto de Vídeomonitoramento Bem-Te_vi	Projeto	Andamento	100.000,00	9.761,22	10%
Fundo Estadual de Incentivo à Cultura			8.302,74	8.302,74	100%
11707 - Desenvolvimento e apoio às atividades culturais prioritárias ao governo					
Pathelin de A à Z	Atividade	Andamento	8.302,74	8.302,74	100%
Peritiba			**2.530.868,34**	**14.308,56**	**1%**
Departamento Estadual de Infraestrutura			2.510.871,78	0,00	0%
119 - Revitalização de rodovias - obras e supervisão - DEINFRA					
Revitalização SC-462 trecho Piratuba - Entr. SC-461 (Peritiba)	Projeto	Andamento	2.510.871,78	0,00	0%
Fundo Estadual de Desenvolvimento Rural			19.996,56	14.308,56	72%

Localidade/Unidade Orçamentária/Subação/Bens e Serviços	Tipo:	[Situação]	[Previsto]	[Realizado]	[% de Execução]
12416 - Água para as comunidades rurais - FDR					
Água para as comunidades rurais	Projeto	Andamento	19.996,56	14.308,56	72%
Piratuba			**19.996,56**	**14.308,56**	**72%**
Fundo Estadual de Desenvolvimento Rural			19.996,56	14.308,56	72%
12416 - Água para as comunidades rurais - FDR					
Água para as comunidades rurais	Projeto	Andamento	19.996,56	14.308,56	72%
Presidente Castello Branco			**19.996,56**	**14.308,56**	**72%**
Fundo Estadual de Desenvolvimento Rural			19.996,56	14.308,56	72%
12416 - Água para as comunidades rurais - FDR					
Água para as comunidades rurais	Projeto	Andamento	19.996,56	14.308,56	72%
Total Geral			**5.537.171,16**	**660.783,48**	**12%**

Fonte: Sistema Integrado de Planejamento e Gestão Fiscal – SIGEF / Módulo de Acompanhamento Físico e Financeiro

11. REGIÃO DE CRICIÚMA

Balneário Rincão

Cocal do Sul

Criciúma

Forquilhinha

Içara

Lauro Muller

Morro da Fumaça

Nova Veneza

Orleans

Siderópolis

Treviso

Urussanga

11.1 PANORAMA ESTATÍSTICO DA REGIÃO DE CRICIÚMA

ÍNDICE DE DESENVOLVIMENTO HUMANO

Município	2010				2000				1991			
	IDHM	Dimensão			IDHM	Dimensão			IDHM	Dimensão		
		Longevidade	Educação	Renda		Longevidade	Educação	Renda		Longevidade	Educação	Renda
Balneário Rincão												
Cocal do Sul	0,780	0,859	0,740	0,747	0,695	0,822	0,600	0,682	0,569	0,784	0,366	0,642
Criciúma	0,788	0,846	0,737	0,786	0,703	0,800	0,586	0,741	0,584	0,738	0,398	0,678
Forquilhinha	0,753	0,861	0,657	0,754	0,641	0,796	0,476	0,696	0,468	0,745	0,221	0,622
Içara	0,741	0,861	0,645	0,732	0,616	0,785	0,458	0,650	0,469	0,747	0,232	0,596
Lauro Muller	0,735	0,822	0,677	0,714	0,640	0,793	0,511	0,647	0,490	0,743	0,290	0,545
Morro da Fumaça	0,738	0,825	0,665	0,732	0,617	0,808	0,426	0,681	0,479	0,756	0,220	0,662
Nova Veneza	0,768	0,869	0,703	0,741	0,659	0,800	0,509	0,704	0,546	0,762	0,336	0,636
Orleans	0,755	0,873	0,657	0,749	0,639	0,796	0,481	0,683	0,508	0,756	0,286	0,608
Siderópolis	0,774	0,880	0,701	0,751	0,669	0,785	0,541	0,704	0,554	0,739	0,382	0,601
Treviso	0,774	0,882	0,714	0,737	0,612	0,793	0,439	0,657	0,459	0,739	0,237	0,553
Urussanga	0,772	0,876	0,695	0,756	0,698	0,858	0,557	0,713	0,558	0,800	0,345	0,628

PRINCIPAIS INDICADORES DA REGIÃO

INDICADOR	ANO	VALOR	POSIÇÃO (*)
Território e População			
Superficie territorial (Km²)	2013	4.674	4
Densidade demográfica (hab/Km²)	2013	88,07	12
População total (pessoas)	2013	411.584	5
Desempenho econômico			
PIB (a preços correntes - mil R$)	2011	9.049.639	5
PIB per capita (a preços correntes - R$)	2011	22.953	13
Consumo de energia elétrica - total - (kWh)	2012	1.544.548.826	5
Estoque de empregos formais - Total	2012	127.917	5
Frota de veículos	2013	281.255	5

(*) Colocação da região entre as 36 Regiões Administrativa do estado de Santa Catarina

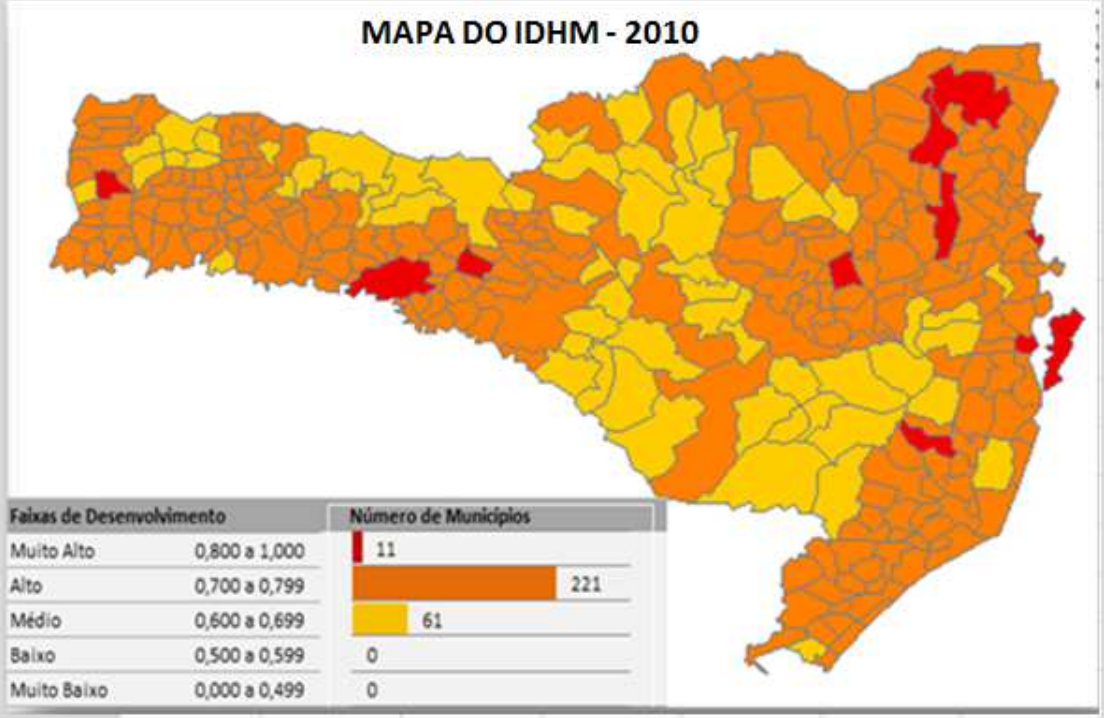

Fonte: Caderno de Indicadores 2013 - Santa Catarina e suas Regiões

11.2 SÍNTESE DA EXECUÇÃO FINANCEIRA DAS AÇÕES, NO PERIODO DE 2012 A 2015, SEGUNDO O ÓRGÃO E A ÁREA DE ATUAÇÃO (EM MILHARES DE REAIS) – REGIÃO DE CRICIÚMA

TOTAL GERAL INVESTIDO:	222.217,06	110.709,48	50%
ÓRGÃO ATUANTES NA REGIÃO	[PREVISTO]	[REALIZADO]	[% DE EXECUÇÃO]
Departamento Estadual de Infraestrutura	171.851	96.717	56%
Companhia Catarinense de Águas e Saneamento S/A	47.683	12.767	27%
Fundo Estadual de Saúde	1.833	1.015	55%
Secretaria de Estado da Assistência Social, Trabalho e Habitação	66	66	99%
Fundo para Melhoria da Segurança Pública	600	59	10%
Fundo de Melhoria da Polícia Civil	122	54	44%
Fundo Estadual de Incentivo à Cultura	17	17	100%
Companhia de Habitação do Estado de Santa Catarina	45	15	34%

*em Milhares de R$

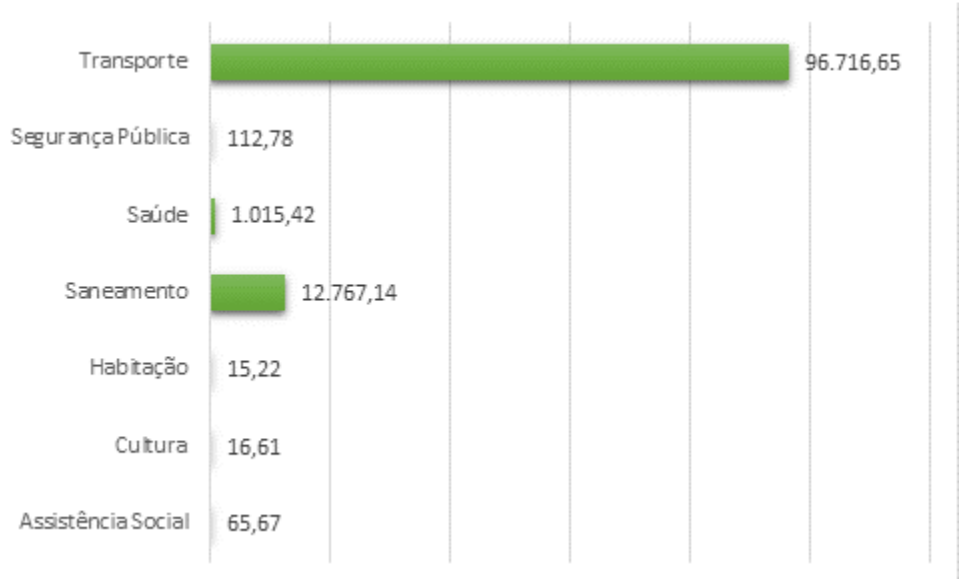

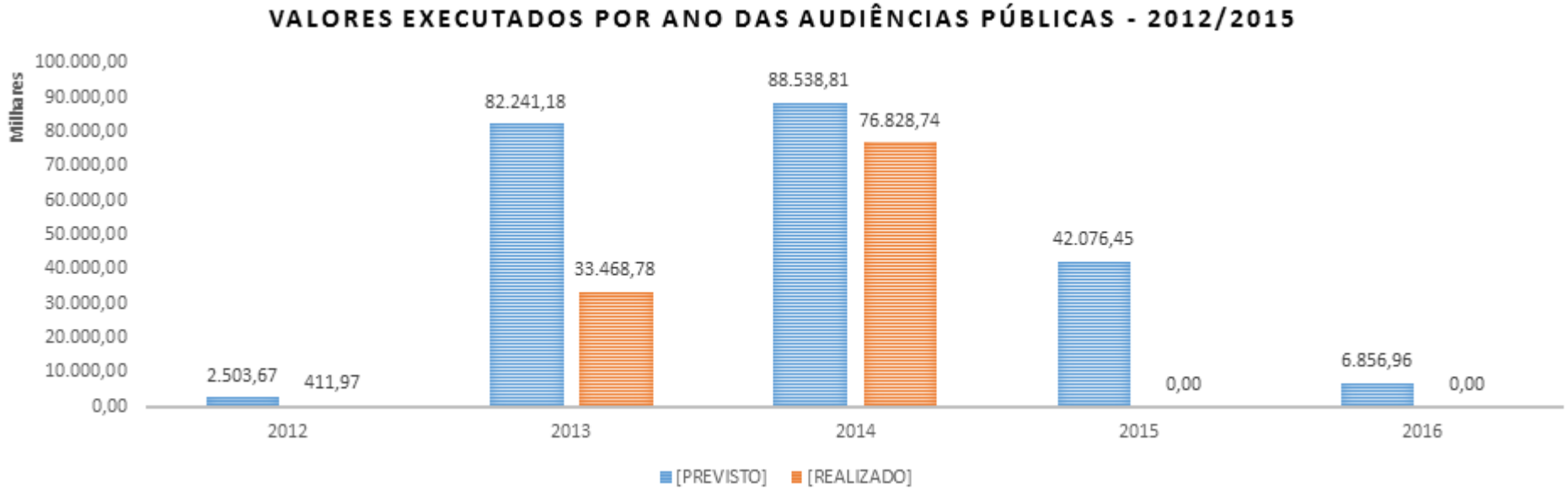

Fonte: Sistema Integrado de Planejamento e Gestão Fiscal – SIGEF / Módulo de Acompanhamento Físico e Financeiro

11.2.1 Valores Realizados nos Municípios da Região, por Ano

MUNICÍPIO	2012	2013	2014	Total Geral
Cocal do Sul	790,32	151,72	9.974,36	10.916,40
Criciúma	0,00	27.582.099,49	59.246.816,06	86.828.915,55
Forquilhinha		0,00	2.967.806,21	2.967.806,21
Içara	9.667,48	711,00	2.859.774,63	2.870.153,11
Lauro Muller			9.761,22	9.761,22
Morro da Fumaça	2.614,45	755.487,47	541.307,30	1.299.409,22
Nova Veneza		741.778,23	97.893,94	839.672,17
Orleans	398.894,16	4.380.245,43	7.405.667,07	12.184.806,66
Siderópolis	0,00	0,00	2.197.101,45	2.197.101,45
Treviso		0,00	984.922,85	984.922,85
Urussanga		8.302,74	507.709,93	516.012,67
Total Geral	**411.966,41**	**33.468.776,08**	**76.828.735,02**	**110.709.477,51**

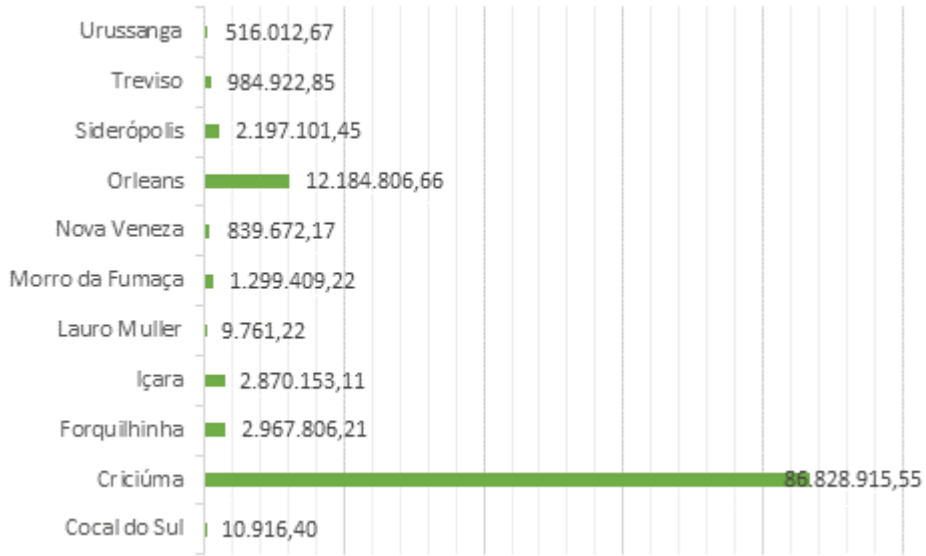

Fonte: Sistema Integrado de Planejamento e Gestão Fiscal – SIGEF / Módulo de Acompanhamento Físico e Financeiro

11.2.2 AÇÕES PLANEJADAS OU EM EXECUÇÃO ORIUNDAS DAS AUDIÊNCIAS PÚBLICAS NA REGIÃO

Localidade/Unidade Orçamentária/Subação/Bens e Serviços	Tipo:	[Situação]	[Previsto]	[Realizado]	[% de Execução]
Cocal do Sul			**339.936,22**	**10.916,40**	**3%**
Companhia de Habitação do Estado de Santa Catarina			3.517,24	1.155,18	33%
11505 - Construção de moradias urbanas - COHAB					
Construção de Casas Populares - PSH Urbano	Projeto	Atrasado	3.517,24	1.155,18	33%
Departamento Estadual de Infraestrutura			236.418,98	0,00	0%
119 - Revitalização de rodovias - obras e supervisão - DEINFRA					
Revitalização da SC-445 trecho Morro da Fumaça - Urussanga	Projeto	Planejamento	236.418,98	0,00	0%
Fundo para Melhoria da Segurança Pública			100.000,00	9.761,22	10%
12603 - Ampliação do projeto de vídeo monitoramento - Bem-Te-Vi - SSP					
Projeto de Vídeomonitoramento Bem-Te_vi	Projeto	Andamento	100.000,00	9.761,22	10%

Localidade/Unidade Orçamentária/Subação/Bens e Serviços	Tipo:	[Situação]	[Previsto]	[Realizado]	[% de Execução]
Criciúma			**182.858.185,46**	**86.828.915,55**	**47%**
Companhia Catarinense de Águas e Saneamento S/A			47.683.092,96	12.767.138,46	27%
10237 - Implantação do SES Criciúma (Próspera)					
Implantação do SES Criciúma (Próspera)	Projeto	Andamento	47.683.092,96	12.767.138,46	27%
Departamento Estadual de Infraestrutura			135.099.531,08	74.024.400,97	55%
11166 - Implantação da Via Rápida, trecho Criciúma - BR-101 - BID-VI					
Supervisão+Implantação da Via Rápida trecho Criciúma - BR-101	Projeto	Andamento	82.281.950,99	37.227.842,48	45%
Supervisão+Implantação do Acesso Secundário da Via Rápida, trecho Criciúma - BR-101	Projeto	Andamento	19.269.124,21	13.098.603,60	68%
119 - Revitalização de rodovias - obras e supervisão - DEINFRA					
Revitalização SC-433 trecho Morro da Fumaça - Criciúma	Projeto	Andamento	1.163.784,38	1.153.363,46	99%
Revitalização SC-445 trecho Siderópolis - Criciúma.	Projeto	Andamento	1.105.555,64	1.102.440,99	100%
Revitalização SC-446 trecho Criciúma - Forquilinha	Projeto	Andamento	456.328,62	191.963,10	42%
Revitalização SC-447 trecho Nova Veneza - Criciúma - Mãe Luzia (Entr. SC-443).	Projeto	Atrasado	673.110,73	674.302,65	100%
Revitalização SC-488 trecho Mãe Luzia - Forquilinha	Projeto	Andamento	149.676,51	154.009,01	103%
1400 - Implantação do contorno viário de Criciúma					
Implantação+Supervisão do contorno viário de Criciúma - Terceira etapa	Projeto	Andamento	30.000.000,00	20.421.875,68	68%
Fundo de Melhoria da Polícia Civil			71.844,66	34.517,97	48%
11843 - Reforma e ou ampliação de instalações físicas - PC					
Reforma e ou Ampliação de Instalações Físicas - PC	Atividade	Andamento	71.844,66	34.517,97	48%
Secretaria de Estado da Assistência Social, Trabalho e Habitação			3.716,76	2.858,15	77%
11537 - Capacitação dos executores da política e dos conselheiros setoriais de direito vinculados à SST					
Qualificação dos conselheiros, gestores e lideranças que atuam na área do envelhecimento	Atividade	Andamento	3.716,76	2.858,15	77%
Forquilhinha			**3.375.081,52**	**2.967.806,21**	**88%**
Departamento Estadual de Infraestrutura			3.312.581,52	2.904.993,71	88%
119 - Revitalização de rodovias - obras e supervisão - DEINFRA					
Revitalização SC-446 trecho Criciúma - Forquilinha	Projeto	Andamento	772.248,44	324.860,62	42%
Revitalização SC-448 trecho Forquilhinha - Meleiro	Projeto	Atrasado	2.166.141,80	2.195.110,56	101%
Revitalização SC-488 trecho Mãe Luzia - Forquilinha	Projeto	Andamento	374.191,28	385.022,53	103%
Secretaria de Estado da Assistência Social, Trabalho e Habitação			62.500,00	62.812,50	101%
10978 - Serviços e materiais administrativos - SST					
Aquisição de Veículos para atender ao Convênio n 777991/2012	Atividade	Concluído	62.500,00	62.812,50	101%

Localidade/Unidade Orçamentária/Subação/Bens e Serviços	Tipo:	[Situação]	[Previsto]	[Realizado]	[% de Execução]
Içara			**2.931.857,00**	**2.870.153,11**	**98%**
Companhia de Habitação do Estado de Santa Catarina			32.715,20	11.017,91	34%
11487 - Construção de moradias rurais - COHAB					
Construção de Casas Populares - PSH Rural	Projeto	Atrasado	22.163,48	7.552,35	34%
11505 - Construção de moradias urbanas - COHAB					
Construção de Casas Populares - PSH Urbano	Projeto	Atrasado	10.551,72	3.465,56	33%
Departamento Estadual de Infraestrutura			2.899.141,80	2.859.135,20	99%
119 - Revitalização de rodovias - obras e supervisão - DEINFRA					
Revitalização SC-444 trecho Entr. BR-101 - Balneário Rincão	Projeto	Andamento	2.899.141,80	2.859.135,20	99%
Lauro Muller			**616.712,14**	**9.761,22**	**2%**
Departamento Estadual de Infraestrutura			516.712,14	0,00	0%
119 - Revitalização de rodovias - obras e supervisão - DEINFRA					
Revitalização SC-447 trecho Lauro Muller - Distrito Barro Branco	Projeto	Planejamento	516.712,14	0,00	0%
Fundo para Melhoria da Segurança Pública			100.000,00	9.761,22	10%
12603 - Ampliação do projeto de vídeo monitoramento - Bem-Te-Vi - SSP					
Projeto de Vídeomonitoramento Bem-Te_vi	Projeto	Andamento	100.000,00	9.761,22	10%
Morro da Fumaça			**3.412.031,75**	**1.299.409,22**	**38%**
Companhia de Habitação do Estado de Santa Catarina			9.058,11	3.043,27	34%
11487 - Construção de moradias rurais - COHAB					
Construção de Casas Populares - PSH Rural	Projeto	Atrasado	5.540,87	1.888,09	34%
11505 - Construção de moradias urbanas - COHAB					
Construção de Casas Populares - PSH Urbano	Projeto	Atrasado	3.517,24	1.155,18	33%
Departamento Estadual de Infraestrutura			2.386.306,97	778.894,80	33%
119 - Revitalização de rodovias - obras e supervisão - DEINFRA					
Revitalização da SC-445 trecho Morro da Fumaça - Urussanga	Projeto	Planejamento	1.600.374,66	0,00	0%
Revitalização SC-433 trecho Morro da Fumaça - Criciúma	Projeto	Andamento	785.932,31	778.894,80	99%
Fundo Estadual de Saúde			916.666,67	507.709,93	55%
11328 - Adequação e aquisição de equipamentos para a atenção a média e alta complexidade					
Aquisição de Equipamentos para as unidades de saúde dos municípios de Santa Catarina	Atividade	Andamento	916.666,67	507.709,93	55%
Fundo para Melhoria da Segurança Pública			100.000,00	9.761,22	10%
12603 - Ampliação do projeto de vídeo monitoramento - Bem-Te-Vi - SSP					

Localidade/Unidade Orçamentária/Subação/Bens e Serviços	Tipo:	[Situação]	[Previsto]	[Realizado]	[% de Execução]
Projeto de Vídeomonitoramento Bem-Te_vi	Projeto	Andamento	100.000,00	9.761,22	10%
Nova Veneza			**928.443,98**	**839.672,17**	**90%**
Departamento Estadual de Infraestrutura			828.443,98	829.910,95	100%
119 - Revitalização de rodovias - obras e supervisão - DEINFRA					
Revitalização SC-447 trecho Nova Veneza - Criciúma - Mãe Luzia (Entr. SC-443).	Projeto	Atrasado	828.443,98	829.910,95	100%
Fundo para Melhoria da Segurança Pública			100.000,00	9.761,22	10%
12603 - Ampliação do projeto de vídeo monitoramento - Bem-Te-Vi - SSP					
Projeto de Vídeomonitoramento Bem-Te_vi	Projeto	Andamento	100.000,00	9.761,22	10%
Orleans			**21.911.180,61**	**12.184.806,66**	**56%**
Departamento Estadual de Infraestrutura			21.802.877,87	12.166.742,70	56%
1069 - Pavimentação da SC-390, trecho Pedras Grandes - Orleans - BID-VI					
Pavimentação da SC-390, trecho Pedras Grandes - Orleans	Projeto	Atrasado	19.976.374,47	10.350.736,64	52%
119 - Revitalização de rodovias - obras e supervisão - DEINFRA					
Revitalização SC-438 trecho Orleans - São Ludgero	Projeto	Andamento	1.826.503,40	1.816.006,06	99%
Fundo para Melhoria da Segurança Pública			100.000,00	9.761,22	10%
12603 - Ampliação do projeto de vídeo monitoramento - Bem-Te-Vi - SSP					
Projeto de Vídeomonitoramento Bem-Te_vi	Projeto	Andamento	100.000,00	9.761,22	10%
Fundo Estadual de Incentivo à Cultura			8.302,74	8.302,74	100%
11707 - Desenvolvimento e apoio às atividades culturais prioritárias ao governo					
Pathelin de A à Z	Atividade	Andamento	8.302,74	8.302,74	100%
Siderópolis			**2.327.241,80**	**2.197.101,45**	**94%**
Departamento Estadual de Infraestrutura			2.177.241,80	2.167.647,07	100%
119 - Revitalização de rodovias - obras e supervisão - DEINFRA					
Revitalização SC-445 trecho Siderópolis - Criciúma.	Projeto	Andamento	1.148.077,01	1.144.842,57	100%
Revitalização SC-447 trecho Treviso - Siderópolis	Projeto	Andamento	1.029.164,79	1.022.804,50	99%
Fundo de Melhoria da Polícia Civil			50.000,00	19.693,16	39%
11843 - Reforma e ou ampliação de instalações físicas - PC					
Reforma e ou Ampliação de Instalações Físicas - PC	Atividade	Andamento	50.000,00	19.693,16	39%
Fundo para Melhoria da Segurança Pública			100.000,00	9.761,22	10%
12603 - Ampliação do projeto de vídeo monitoramento - Bem-Te-Vi - SSP					
Projeto de Vídeomonitoramento Bem-Te_vi	Projeto	Andamento	100.000,00	9.761,22	10%

Localidade/Unidade Orçamentária/Subação/Bens e Serviços	Tipo:	[Situação]	[Previsto]	[Realizado]	[% de Execução]
Treviso			**991.047,58**	**984.922,85**	**99%**
Departamento Estadual de Infraestrutura			991.047,58	984.922,85	99%
119 - Revitalização de rodovias - obras e supervisão - DEINFRA					
Revitalização SC-447 trecho Treviso - Siderópolis	Projeto	Andamento	991.047,58	984.922,85	99%
Urussanga			**2.525.344,07**	**516.012,67**	**20%**
Departamento Estadual de Infraestrutura			1.600.374,66	0,00	0%
119 - Revitalização de rodovias - obras e supervisão - DEINFRA					
Revitalização da SC-445 trecho Morro da Fumaça - Urussanga	Projeto	Planejamento	1.600.374,66	0,00	0%
Fundo Estadual de Saúde			916.666,67	507.709,93	55%
11328 - Adequação e aquisição de equipamentos para a atenção a média e alta complexidade					
Aquisição de Equipamentos para as unidades de saúde dos municípios de Santa Catarina	Atividade	Andamento	916.666,67	507.709,93	55%
Fundo Estadual de Incentivo à Cultura			8.302,74	8.302,74	100%
11707 - Desenvolvimento e apoio às atividades culturais prioritárias ao governo					
Pathelin de A à Z	Atividade	Andamento	8.302,74	8.302,74	100%
Total Geral			**222.200.456,65**	**110.692.872,03**	**50%**

Fonte: Sistema Integrado de Planejamento e Gestão Fiscal – SIGEF / Módulo de Acompanhamento Físico e Financeiro

12. REGIÃO DE CURITIBANOS

Curitibanos

Frei Rogerio

Ponte Alta do Norte

Santa Cecilia

São Cristóvão do Sul

12.1 PANORAMA ESTATÍSTICO DA REGIÃO DE CURITIBANOS

ÍNDICE DE DESENVOLVIMENTO HUMANO

Município	2010				2000				1991			
	IDHM	Dimensão			IDHM	Dimensão			IDHM	Dimensão		
		Longevidade	Educação	Renda		Longevidade	Educação	Renda		Longevidade	Educação	Renda
Curitibanos	0,721	0,846	0,620	0,716	0,621	0,792	0,455	0,664	0,514	0,704	0,323	0,596
Frei Rogério	0,682	0,812	0,588	0,664	0,533	0,723	0,352	0,594	0,467	0,665	0,261	0,585
Ponte Alta do Norte	0,689	0,819	0,605	0,661	0,576	0,750	0,402	0,634	0,369	0,716	0,129	0,545
Santa Cecília	0,698	0,819	0,597	0,697	0,552	0,743	0,369	0,614	0,457	0,685	0,239	0,583
São Cristóvão do Sul	0,665	0,812	0,543	0,667	0,518	0,778	0,311	0,575	0,396	0,711	0,166	0,525

PRINCIPAIS INDICADORES DA REGIÃO

INDICADOR	ANO	VALOR	POSIÇÃO (*)
Território e População			
Superficie territorial (Km²)	2013	2.303	22
Densidade demográfica (hab/Km²)	2013	28,75	27
População total (pessoas)	2013	66.195	28
Desempenho econômico			
PIB (a preços correntes - mil R$)	2011	1.020.685	31
PIB per capita (a preços correntes - R$)	2011	15.824	34
Consumo de energia elétrica - total - (kWh)	2012	207.842.998	25
Estoque de empregos formais - Total	2012	14.680	25
Frota de veículos	2013	34.087	29

(*) Colocação da região entre as 36 Regiões Administrativa do estado de Santa Catarina

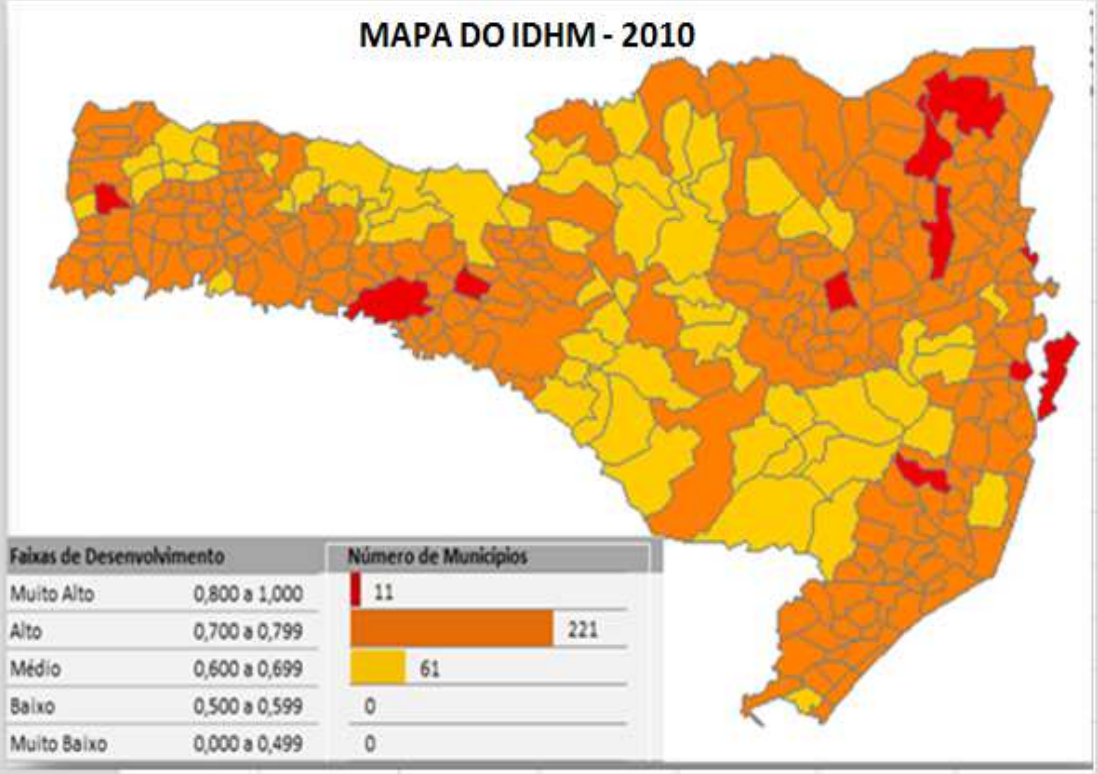

Fonte: Caderno de Indicadores 2013 - Santa Catarina e suas Regiões

12.2 SÍNTESE DA EXECUÇÃO FINANCEIRA DAS AÇÕES, NO PERIODO DE 2012 A 2015, SEGUNDO O ÓRGÃO E A ÁREA DE ATUAÇÃO (EM MILHARES DE REAIS) – REGIÃO DE CURITIBANOS

TOTAL GERAL INVESTIDO:	75.325,37	16.744,95	22%
ÓRGÃO ATUANTES NA REGIÃO	[PREVISTO]	[REALIZADO]	[% DE EXECUÇÃO]
Fundo Penitenciário do Estado de Santa Catarina - FUPESC	31.008	16.613	54%
Secretaria de Estado da Assistência Social, Trabalho e Habitação	69	68	98%
Companhia de Habitação do Estado de Santa Catarina	47	45	95%
Fundo para Melhoria da Segurança Pública	200	20	10%
Departamento Estadual de Infraestrutura	44.001	0	0%

*em Milhares de R$

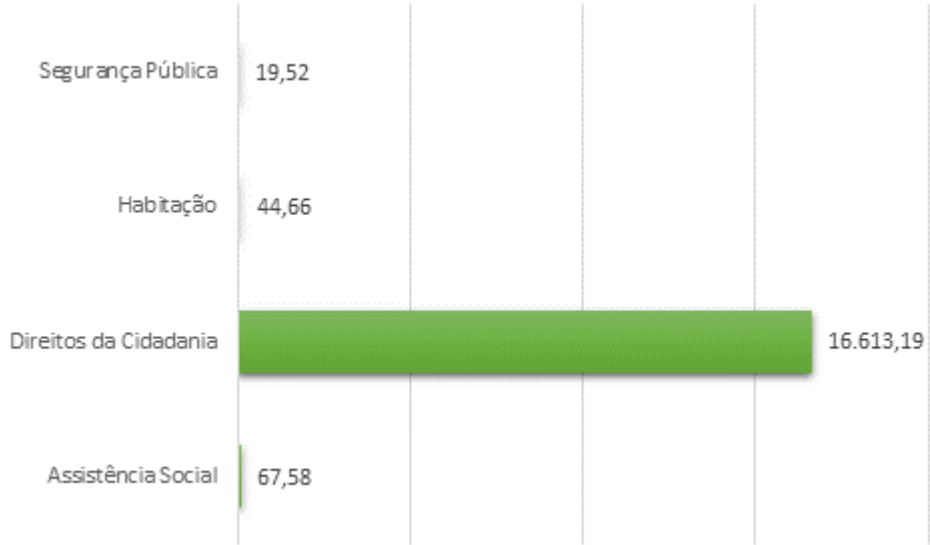

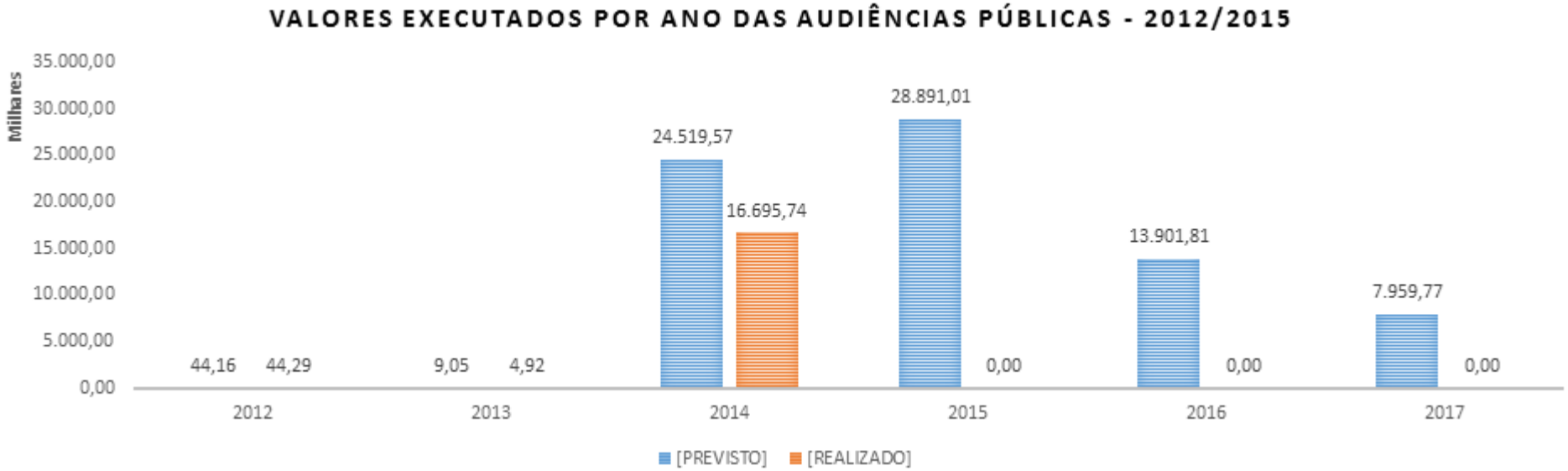

Fonte: Sistema Integrado de Planejamento e Gestão Fiscal – SIGEF / Módulo de Acompanhamento Físico e Financeiro

12.2.1 Valores Realizados nos Municípios da Região, por Ano

MUNICÍPIO	2012	2013	2014	Total Geral
Curitibanos		4.763,59	72.573,72	77.337,31
Santa Cecília	44.290,32	151,72	9.974,36	54.416,40
São Cristóvão do Sul			16.613.191,61	16.613.191,61
Total Geral	**44.290,32**	**4.915,31**	**16.695.739,69**	**16.744.945,32**

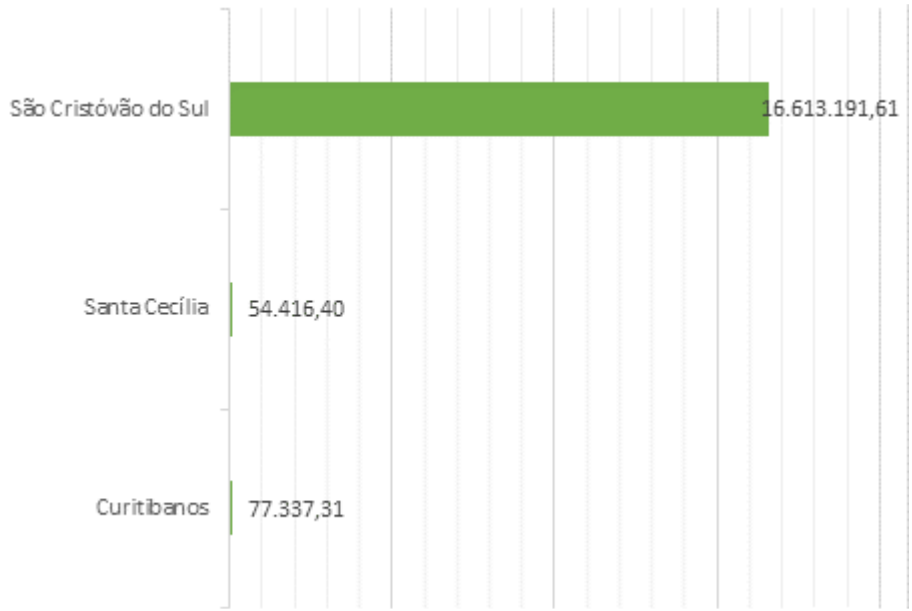

Fonte: Sistema Integrado de Planejamento e Gestão Fiscal – SIGEF / Módulo de Acompanhamento Físico e Financeiro

12.2.2 AÇÕES PLANEJADAS OU EM EXECUÇÃO ORIUNDAS DAS AUDIÊNCIAS PÚBLICAS NA REGIÃO

Localidade/Unidade Orçamentária/Subação/Bens e Serviços	Tipo:	[Situação]	[Previsto]	[Realizado]	[% de Execução]
Curitibanos			**44.170.188,98**	**77.337,31**	**0%**
Departamento Estadual de Infraestrutura			44.001.494,38	0,00	0%
8781 - Pavimentação da SC-120, trecho Curitibanos - BR-282 (p/ São José do Cerrito)					
Pavimentação + Supervisão da SC-120, trecho Curitibanos - BR-282 (p/ S. José do Cerrito)	Projeto	Andamento	44.001.494,38	0,00	0%
Fundo para Melhoria da Segurança Pública			100.000,00	9.761,22	10%
12603 - Ampliação do projeto de vídeo monitoramento - Bem-Te-Vi - SSP					
Projeto de Vídeomonitoramento Bem-Te_vi	Projeto	Andamento	100.000,00	9.761,22	10%
Secretaria de Estado da Assistência Social, Trabalho e Habitação			68.694,60	67.576,09	98%
10978 - Serviços e materiais administrativos - SST					

Localidade/Unidade Orçamentária/Subação/Bens e Serviços	Tipo:	[Situação]	[Previsto]	[Realizado]	[% de Execução]
Aquisição de Veículos para atender ao Convênio n 777991/2012	Atividade	Concluído	62.500,00	62.812,50	101%
11537 - Capacitação dos executores da política e dos conselheiros setoriais de direito vinculados à SST					
Qualificação dos conselheiros, gestores e lideranças que atuam na área do envelhecimento	Atividade	Andamento	6.194,60	4.763,59	77%
Santa Cecília			**147.017,24**	**54.416,40**	**37%**
Companhia de Habitação do Estado de Santa Catarina			47.017,24	44.655,18	95%
11505 - Construção de moradias urbanas - COHAB					
Construção de Casas Populares - PSH Urbano	Projeto	Atrasado	3.517,24	1.155,18	33%
Construção de Casas Populares - Santa Cecília - FIN. PRÓPRIO	Projeto	Concluído	43.500,00	43.500,00	100%
Fundo para Melhoria da Segurança Pública			100.000,00	9.761,22	10%
12603 - Ampliação do projeto de vídeo monitoramento - Bem-Te-Vi - SSP					
Projeto de Vídeomonitoramento Bem-Te_vi	Projeto	Andamento	100.000,00	9.761,22	10%
São Cristóvão do Sul			**31.008.166,54**	**16.613.191,61**	**54%**
Fundo Penitenciário do Estado de Santa Catarina - FUPESC			31.008.166,54	16.613.191,61	54%
12551 - Construção da unidade II da penitenciária de São Cristóvão do Sul					
Construção da Unidade II da Penitenciária de São Cristóvão do Sul	Projeto	Andamento	31.008.166,54	16.613.191,61	54%
Total Geral			**75.325.372,76**	**16.744.945,32**	**22%**

Fonte: Sistema Integrado de Planejamento e Gestão Fiscal – SIGEF / Módulo de Acompanhamento Físico e Financeiro

13. REGIÃO DE DIONÍSIO CERQUEIRA

Anchieta

Dionísio Cerqueira

Guarujá do Sul

Palma Sola

Princesa

São José do Cedro

13.1 PANORAMA ESTATÍSTICO DA REGIÃO DE DIONÍSIO CERQUEIRA

ÍNDICE DE DESENVOLVIMENTO HUMANO

Município	2010				2000				1991			
	IDHM	Dimensão			IDHM	Dimensão			IDHM	Dimensão		
		Longevidade	Educação	Renda		Longevidade	Educação	Renda		Longevidade	Educação	Renda
Anchieta	0,699	0,800	0,608	0,703	0,563	0,779	0,400	0,573	0,418	0,742	0,187	0,526
Dionisio Cerqueira	0,706	0,820	0,610	0,703	0,590	0,767	0,430	0,623	0,436	0,733	0,205	0,550
Guarujá do Sul	0,730	0,833	0,639	0,732	0,650	0,821	0,474	0,706	0,500	0,764	0,278	0,590
Palma Sola	0,704	0,800	0,622	0,700	0,571	0,765	0,394	0,619	0,415	0,710	0,193	0,520
Princesa	0,706	0,820	0,611	0,701	0,535	0,782	0,329	0,596	0,354	0,733	0,133	0,454
São José do Cedro	0,731	0,830	0,625	0,753	0,627	0,818	0,456	0,661	0,476	0,740	0,250	0,582

PRINCIPAIS INDICADORES DA REGIÃO

INDICADOR	ANO	VALOR	POSIÇÃO (*)
Território e População			
Superficie territorial (Km²)	2013	1.272	30
Densidade demográfica (hab/Km²)	2013	40,02	22
População total (pessoas)	2013	50.925	32
Desempenho econômico			
PIB (a preços correntes - mil R$)	2011	976.521	33
PIB per capita (a preços correntes - R$)	2011	19.420	24
Consumo de energia elétrica - total - (kWh)	2012	81.474.437	35
Estoque de empregos formais - Total	2012	8.431	34
Frota de veículos	2013	26.756	34

(*) Colocação da região entre as 36 Regiões Administrativa do estado de Santa Catarina

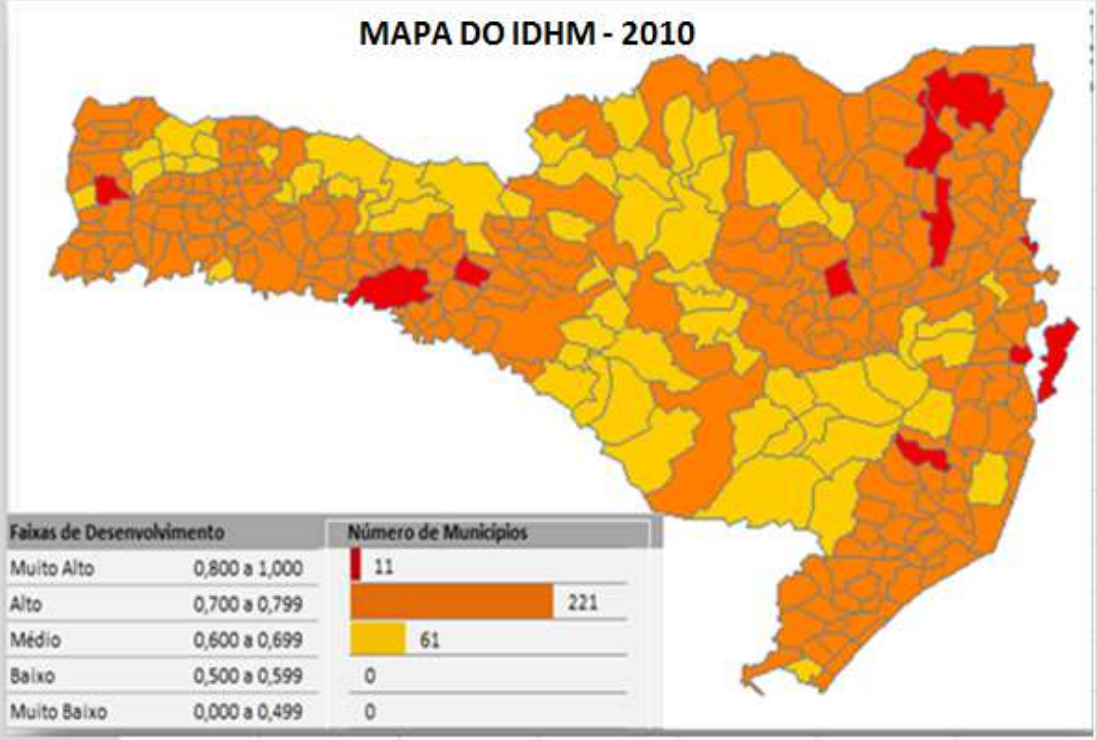

Fonte: Caderno de Indicadores 2013 - Santa Catarina e suas Regiões

13.2 SÍNTESE DA EXECUÇÃO FINANCEIRA DAS AÇÕES, NO PERIODO DE 2012 A 2015, SEGUNDO O ÓRGÃO E A ÁREA DE ATUAÇÃO (EM MILHARES DE REAIS) – REGIÃO DE DIONÍSIO CERQUEIRA

TOTAL GERAL INVESTIDO:	11.721,91	7.224,87	62%
ÓRGÃO ATUANTES NA REGIÃO	[PREVISTO]	[REALIZADO]	[% DE EXECUÇÃO]
Departamento Estadual de Infraestrutura	9.625	6.393	66%
Fundo Estadual de Saúde	917	508	55%
Secretaria de Estado da Assistência Social, Trabalho e Habitação	395	193	49%
Fundo Estadual de Desenvolvimento Rural	120	86	72%
Fundo para Melhoria da Segurança Pública	300	29	10%
Fundo de Melhoria da Polícia Civil	22	15	68%
Secretaria de Estado de Desenvolvimento Regional - Dionísio Cerqueira	2	2	100%
Secretaria de Estado da Agricultura e da Pesca	343	0	0%

*em Milhares de R$

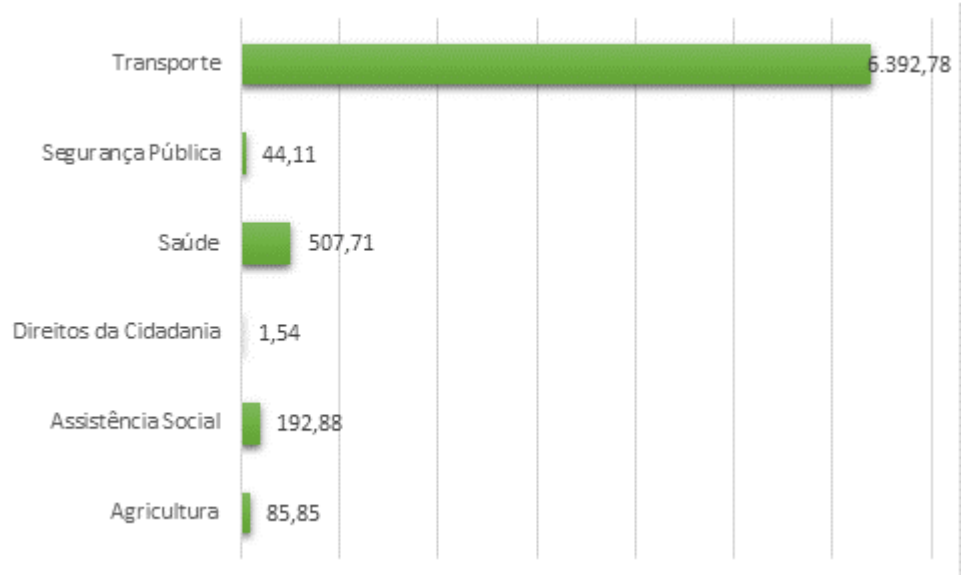

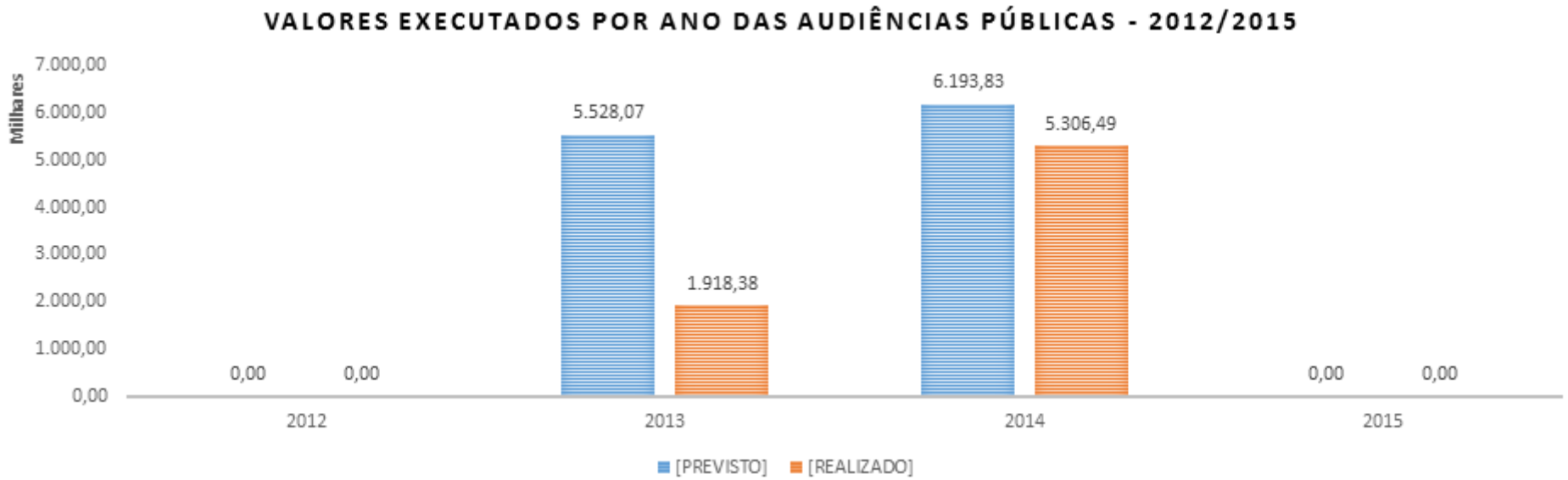

Fonte: Sistema Integrado de Planejamento e Gestão Fiscal – SIGEF / Módulo de Acompanhamento Físico e Financeiro

13.2.1 Valores Realizados nos Municípios da Região, por Ano

MUNICÍPIO	2012	2013	2014	Total Geral
Anchieta	0,00	1.914.092,47	4.507.825,53	6.421.918,00
Dionísio Cerqueira		4.287,23	24.069,78	28.357,01
Guarujá do Sul			522.018,49	522.018,49
Palma Sola			212.657,82	212.657,82
Princesa			14.308,56	14.308,56
São José do Cedro			25.610,48	25.610,48
Total Geral	**0,00**	**1.918.379,70**	**5.306.490,66**	**7.224.870,36**

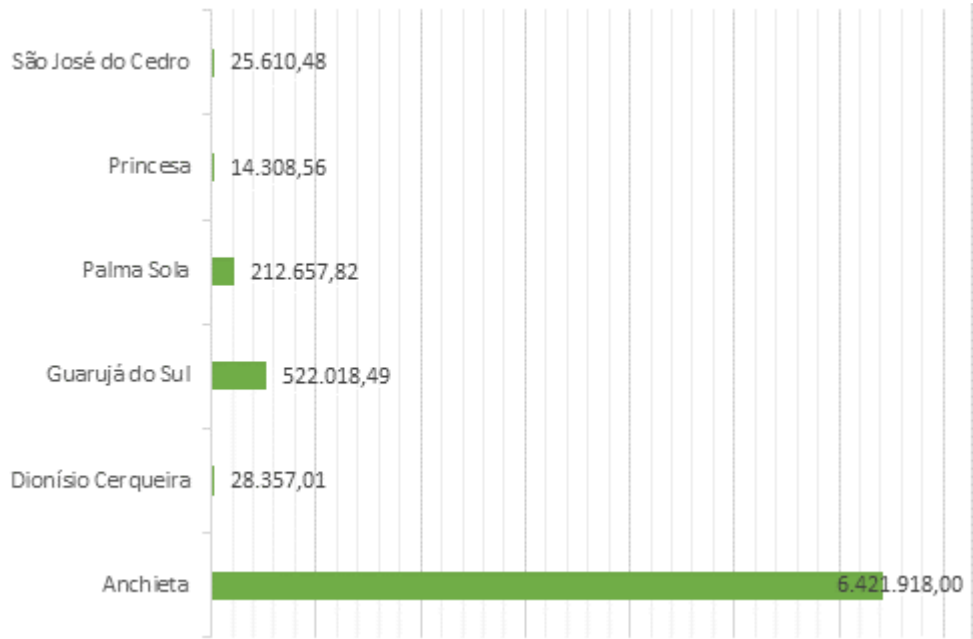

Fonte: Sistema Integrado de Planejamento e Gestão Fiscal – SIGEF / Módulo de Acompanhamento Físico e Financeiro

13.2.2 AÇÕES PLANEJADAS OU EM EXECUÇÃO ORIUNDAS DAS AUDIÊNCIAS PÚBLICAS NA REGIÃO

Localidade/Unidade Orçamentária/Subação/Bens e Serviços	Tipo:	[Situação]	[Previsto]	[Realizado]	[% de Execução]
Anchieta			**9.959.147,52**	**6.421.918,00**	**64%**
Departamento Estadual de Infraestrutura			9.624.806,30	6.392.784,63	66%
842 - Pavimentação da SC-161, trecho Romelândia - Anchieta e acesso à sede Ouro - BID-VI					
Pavimentação+Supervisão da SC-161 trecho Romelândia - Anchieta	Projeto	Atrasado	9.624.806,30	6.392.784,63	66%
Fundo de Melhoria da Polícia Civil			21.844,66	14.824,81	68%
11843 - Reforma e ou ampliação de instalações físicas - PC					
Reforma e ou Ampliação de Instalações Físicas - PC	Atividade	Andamento	21.844,66	14.824,81	68%
Fundo Estadual de Desenvolvimento Rural			19.996,56	14.308,56	72%
12416 - Água para as comunidades rurais - FDR					

Localidade/Unidade Orçamentária/Subação/Bens e Serviços	Tipo:	[Situação]	[Previsto]	[Realizado]	[% de Execução]
Água para as comunidades rurais	Projeto	Andamento	19.996,56	14.308,56	72%
Secretaria de Estado da Agricultura e da Pesca			292.500,00	0,00	0%
11341 - Ações suplementares de apoio ao desenvolvimento rural e pesqueiro - SAR					
Aquisição de Equipamentos Agrícolas 1	Projeto	Andamento	292.500,00	0,00	0%
Dionísio Cerqueira			**125.571,70**	**28.357,01**	**23%**
Fundo Estadual de Desenvolvimento Rural			19.996,56	14.308,56	72%
12416 - Água para as comunidades rurais - FDR					
Água para as comunidades rurais	Projeto	Andamento	19.996,56	14.308,56	72%
Fundo para Melhoria da Segurança Pública			100.000,00	9.761,22	10%
12603 - Ampliação do projeto de vídeo monitoramento - Bem-Te-Vi - SSP					
Projeto de Vídeomonitoramento Bem-Te_vi	Projeto	Andamento	100.000,00	9.761,22	10%
Secretaria de Estado da Assistência Social, Trabalho e Habitação			5.575,14	4.287,23	77%
11537 - Capacitação dos executores da política e dos conselheiros setoriais de direito vinculados à SST					
Qualificação dos conselheiros, gestores e lideranças que atuam na área do envelhecimento	Atividade	Andamento	5.575,14	4.287,23	77%
Guarujá do Sul			**936.663,23**	**522.018,49**	**56%**
Fundo Estadual de Desenvolvimento Rural			19.996,56	14.308,56	72%
12416 - Água para as comunidades rurais - FDR					
Água para as comunidades rurais	Projeto	Andamento	19.996,56	14.308,56	72%
Fundo Estadual de Saúde			916.666,67	507.709,93	55%
11328 - Adequação e aquisição de equipamentos para a atenção a média e alta complexidade					
Aquisição de Equipamentos para as unidades de saúde dos municípios de Santa Catarina	Atividade	Andamento	916.666,67	507.709,93	55%
Palma Sola			**508.990,36**	**212.657,82**	**42%**
Fundo Estadual de Desenvolvimento Rural			19.996,56	14.308,56	72%
12416 - Água para as comunidades rurais - FDR					
Água para as comunidades rurais	Projeto	Andamento	19.996,56	14.308,56	72%
Fundo para Melhoria da Segurança Pública			100.000,00	9.761,22	10%
12603 - Ampliação do projeto de vídeo monitoramento - Bem-Te-Vi - SSP					
Projeto de Vídeomonitoramento Bem-Te_vi	Projeto	Andamento	100.000,00	9.761,22	10%
Secretaria de Estado da Assistência Social, Trabalho e Habitação			388.993,80	188.588,04	48%
12616 - Construção, reforma e ampliação de Centros de Referência de Assistência Social - CRAS					
Implantação de Centro de Referência de Assistência Social - CRAS ref. Lote 03	Projeto	Andamento	388.993,80	188.588,04	48%

Localidade/Unidade Orçamentária/Subação/Bens e Serviços	Tipo:	[Situação]	[Previsto]	[Realizado]	[% de Execução]
Princesa			**19.996,56**	**14.308,56**	**72%**
Fundo Estadual de Desenvolvimento Rural			19.996,56	14.308,56	72%
12416 - Água para as comunidades rurais - FDR					
Água para as comunidades rurais	Projeto	Andamento	19.996,56	14.308,56	72%
São José do Cedro			**171.537,26**	**25.610,48**	**15%**
Fundo Estadual de Desenvolvimento Rural			19.996,56	14.308,56	72%
12416 - Água para as comunidades rurais - FDR					
Água para as comunidades rurais	Projeto	Andamento	19.996,56	14.308,56	72%
Fundo para Melhoria da Segurança Pública			100.000,00	9.761,22	10%
12603 - Ampliação do projeto de vídeo monitoramento - Bem-Te-Vi - SSP					
Projeto de Vídeomonitoramento Bem-Te_vi	Projeto	Andamento	100.000,00	9.761,22	10%
Secretaria de Estado da Agricultura e da Pesca			50.000,00	0,00	0%
11341 - Ações suplementares de apoio ao desenvolvimento rural e pesqueiro - SAR					
Aquisição de Equipamentos para casas familiares.	Projeto	Andamento	50.000,00	0,00	0%
Secretaria de Estado de Desenvolvimento Regional - Dionísio Cerqueira			1.540,70	1.540,70	100%
10923 - Readequação de unidades da SJC					
Recurso Descentralizado para Reforma do Telhado da UPA de São José do Cedro	Projeto	Concluído	1.540,70	1.540,70	100%
Total Geral			**11.721.906,63**	**7.224.870,36**	**62%**

Fonte: Sistema Integrado de Planejamento e Gestão Fiscal – SIGEF / Módulo de Acompanhamento Físico e Financeiro

14. REGIÃO DA GRANDE FLORIANÓPOLIS

Águas Mornas

Angelina

Anitápolis

Antônio Carlos

Biguaçu

Florianópolis

Governador Celso Ramos



Palhoça

Rancho Queimado



Santo Amaro da Imperatriz

São Bonifácio

São José

São Pedro de Alcântara

14.1 PANORAMA ESTATÍSTICO DA REGIÃO DA GRANDE FLORIANÓPOLIS

ÍNDICE DE DESENVOLVIMENTO HUMANO

Município	2010				2000				1991			
	IDHM	Dimensão			IDHM	Dimensão			IDHM	Dimensão		
		Longevidade	Educação	Renda		Longevidade	Educação	Renda		Longevidade	Educação	Renda
Águas Mornas	0,723	0,853	0,606	0,731	0,570	0,809	0,368	0,622	0,369	0,774	0,118	0,552
Angelina	0,687	0,797	0,581	0,699	0,552	0,779	0,360	0,599	0,433	0,710	0,209	0,546
Anitápolis	0,674	0,836	0,524	0,699	0,552	0,783	0,329	0,654	0,399	0,737	0,151	0,570
Antônio Carlos	0,749	0,890	0,615	0,768	0,661	0,858	0,487	0,692	0,464	0,793	0,211	0,598
Biguaçu	0,739	0,836	0,659	0,733	0,636	0,794	0,464	0,697	0,538	0,740	0,335	0,627
Florianópolis	0,847	0,873	0,800	0,870	0,766	0,823	0,660	0,828	0,681	0,771	0,538	0,763
Governador Celso Ramos	0,747	0,870	0,651	0,737	0,635	0,823	0,475	0,654	0,539	0,779	0,336	0,598
Palhoça	0,757	0,859	0,672	0,752	0,656	0,852	0,478	0,693	0,541	0,775	0,333	0,615
Rancho Queimado	0,753	0,893	0,644	0,743	0,604	0,828	0,416	0,639	0,479	0,774	0,254	0,558
Santo Amaro da Imperatriz	0,781	0,890	0,710	0,753	0,678	0,830	0,547	0,687	0,544	0,775	0,353	0,590
São Bonifácio	0,731	0,860	0,622	0,729	0,588	0,808	0,413	0,609	0,507	0,774	0,293	0,573
São José	0,809	0,880	0,752	0,799	0,718	0,835	0,593	0,748	0,626	0,786	0,450	0,694
São Pedro de Alcântara	0,734	0,846	0,618	0,757	0,636	0,805	0,489	0,652	0,493	0,757	0,263	0,602

PRINCIPAIS INDICADORES DA REGIÃO

INDICADOR	ANO	VALOR	POSIÇÃO (*)
Território e População			
Superficie territorial (Km²)	2013	4.269	5
Densidade demográfica (hab/Km²)	2013	224,70	5
População total (pessoas)	2013	959.158	1
Desempenho econômico			
PIB (a preços correntes - mil R$)	2011	21.854.231	3
PIB per capita (a preços correntes - R$)	2011	24.171	10
Consumo de energia elétrica - total - (kWh)	2012	2.146.513.766	2
Estoque de empregos formais - Total	2012	429.057	1
Frota de veículos	2013	607.513	1

(*) Colocação da região entre as 36 Regiões Administrativa do estado de Santa Catarina

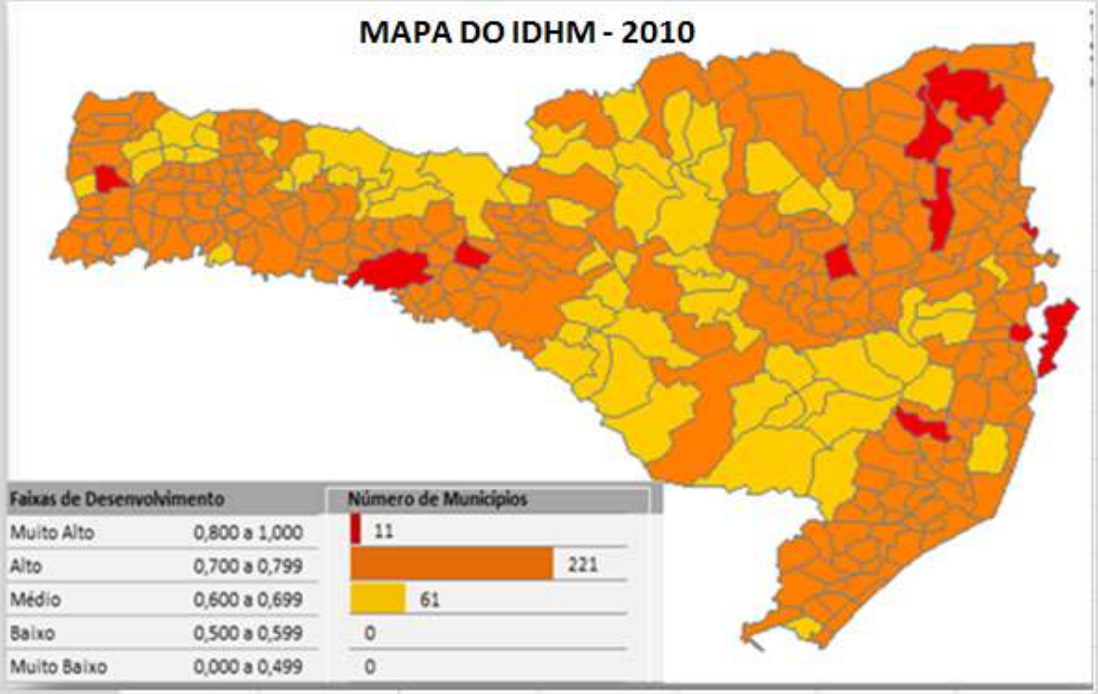

Fonte: Caderno de Indicadores 2013 - Santa Catarina e suas Regiões

14.2 SÍNTESE DA EXECUÇÃO FINANCEIRA DAS AÇÕES, NO PERIODO DE 2012 A 2015, SEGUNDO O ÓRGÃO E A ÁREA DE ATUAÇÃO (EM MILHARES DE REAIS) – REGIÃO DA GRANDE FLORIANÓPOLIS

TOTAL GERAL INVESTIDO:	146.114,80	39.802,26	27%
ÓRGÃO ATUANTES NA REGIÃO	[PREVISTO]	[REALIZADO]	[% DE EXECUÇÃO]
Departamento Estadual de Infraestrutura	97.730	34.800	36%
Secretaria de Estado da Infraestrutura	42.931	1.770	4%
Secretaria de Estado de Desenvolvimento Regional - Grande Florianópolis	1.965	1.575	80%
Fundo Estadual de Saúde	1.833	1.015	55%
Secretaria de Estado da Assistência Social, Trabalho e Habitação	476	223	47%
Fundo Estadual de Assistência Social	541	214	40%
Fundo de Melhoria da Polícia Civil	341	140	41%
Companhia de Habitação do Estado de Santa Catarina	139	46	33%
Fundo para Melhoria da Segurança Pública	100	10	10%
Fundo Estadual de Incentivo à Cultura	8	8	100%
Secretaria de Estado da Agricultura e da Pesca	50	0	0%

*em Milhares de R$

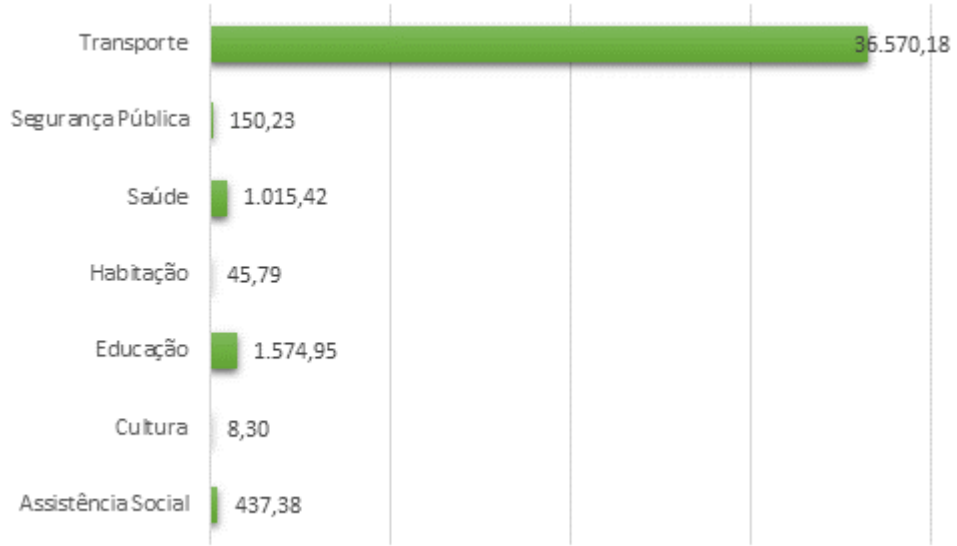

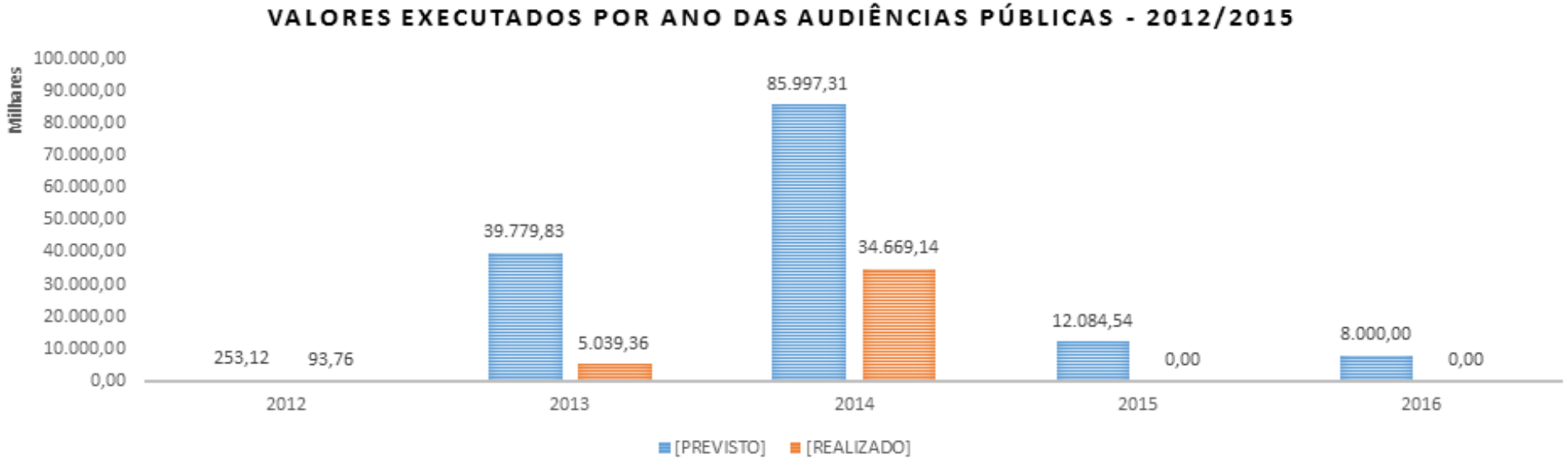

Fonte: Sistema Integrado de Planejamento e Gestão Fiscal – SIGEF / Módulo de Acompanhamento Físico e Financeiro

14.2.1 Valores Realizados nos Municípios da Região, por Ano

MUNICÍPIO	2012	2013	2014	Total Geral
*Região de Grande Florianópolis		687.010,48	1.338.087,24	2.025.097,72
Anitápolis	0,00	14.824,81	0,00	14.824,81
Antônio Carlos	1.824,13	63,96		1.888,09
Biguaçu		0,00	62.812,50	62.812,50
Florianópolis	72.966,09	4.295.870,03	32.387.346,82	36.756.182,94
Governador Celso Ramos		8.302,74	9.761,22	18.063,96
Palhoça	16.596,80	32.835,75	656.252,79	705.685,34
Santo Amaro da Imperatriz	790,32	151,72	213,14	1.155,18
São José	1.580,65	303,44	214.663,36	216.547,45
Total Geral	**93.757,99**	**5.039.362,93**	**34.669.137,07**	**39.802.257,99**

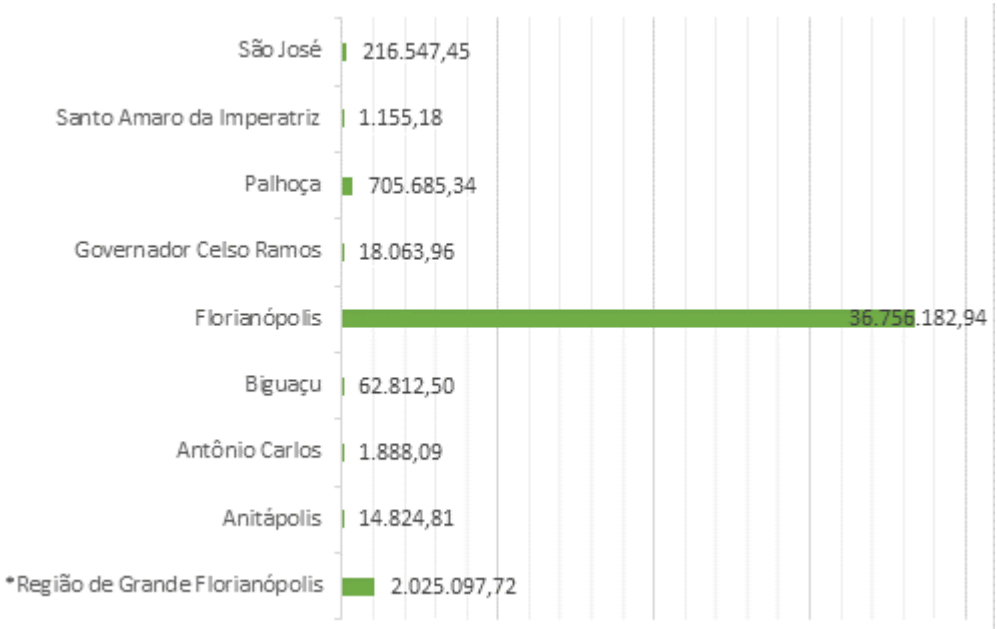

Fonte: Sistema Integrado de Planejamento e Gestão Fiscal – SIGEF / Módulo de Acompanhamento Físico e Financeiro

14.2.2 AÇÕES PLANEJADAS OU EM EXECUÇÃO ORIUNDAS DAS AUDIÊNCIAS PÚBLICAS NA REGIÃO

Localidade/Unidade Orçamentária/Subação/Bens e Serviços	Tipo:	[Situação]	[Previsto]	[Realizado]	[% de Execução]
***Região de Grande Florianópolis**			**6.273.270,44**	**2.025.097,72**	**32%**
Secretaria de Estado da Infraestrutura			4.308.030,05	450.142,79	10%
8575 - Apoio ao sistema viário estadual - SIE					
Construção de Ponte sobre o Rio Forquilhas	Atividade	Andamento	4.308.030,05	450.142,79	10%
Secretaria de Estado de Desenvolvimento Regional - Grande Florianópolis			1.965.240,39	1.574.954,93	80%
11097 - Apoio financeiro às APAES - Lei 13.633/2005 - FUNDOSOCIAL					
Prover atendimento educ. especializado p/ pessoas c/ deficiência - Reg. G. Florianópolis	Atividade	Andamento	1.965.240,39	1.574.954,93	80%
Anitápolis			**21.844,66**	**14.824,81**	**68%**
Fundo de Melhoria da Polícia Civil			21.844,66	14.824,81	68%

Localidade/Unidade Orçamentária/Subação/Bens e Serviços	Tipo:	[Situação]	[Previsto]	[Realizado]	[% de Execução]
11843 - Reforma e ou ampliação de instalações físicas - PC					
Reforma e ou Ampliação de Instalações Físicas - PC	Atividade	Andamento	21.844,66	14.824,81	68%
Antônio Carlos			**5.540,87**	**1.888,09**	**34%**
Companhia de Habitação do Estado de Santa Catarina			5.540,87	1.888,09	34%
11487 - Construção de moradias rurais - COHAB					
Construção de Casas Populares - PSH Rural	Projeto	Atrasado	5.540,87	1.888,09	34%
Biguaçu			**62.500,00**	**62.812,50**	**101%**
Secretaria de Estado da Assistência Social, Trabalho e Habitação			62.500,00	62.812,50	101%
10978 - Serviços e materiais administrativos - SST					
Aquisição de Veículos para atender ao Convênio n 777991/2012	Atividade	Concluído	62.500,00	62.812,50	101%
Florianópolis			**137.668.864,31**	**36.756.182,94**	**27%**
Companhia de Habitação do Estado de Santa Catarina			49.241,37	16.172,61	33%
11505 - Construção de moradias urbanas - COHAB					
Construção de Casas Populares - PSH Urbano	Projeto	Atrasado	49.241,37	16.172,61	33%
Departamento Estadual de Infraestrutura			97.730.111,57	34.800.179,45	36%
119 - Revitalização de rodovias - obras e supervisão - DEINFRA					
Revitalização SC-400 trecho Entr. SC-402 - Daniela	Projeto	Andamento	533.377,67	533.160,54	100%
Revitalização SC-405 trecho Rio Tavares(Florianópolis) - Trevo do Erasmo (Florianópolis)	Projeto	Andamento	1.030.925,01	0,00	0%
Revitalização SC-406 trecho Ingleses - Lagoa da Conceição (Florianópolis)	Projeto	Atrasado	2.267.375,86	2.349.662,22	104%
Revitalização SC-406 trecho Morro das Pedras - Pântano do Sul (Florianópolis)	Projeto	Andamento	1.343.656,08	0,00	0%
124 - Tratamento de pontos críticos nas rodovias - DEINFRA					
Tratamento ponto crítico SC-401 - Km 19,00 (entr. SC-402 - Entr. SC-404)	Projeto	Concluído	1.126.481,37	938.386,69	83%
1450 - Conclusão implant/supervisão via Expressa Sul e acessos, incl ao aeroporto H Luz em Fpolis					
Acesso ao aeroporto - obras de arte especial - lote 2	Projeto	Planejamento	1.659.931,06	0,00	0%
Acesso ao aeroporto - obras de arte especial - lote 3	Projeto	Planejamento	3.395.726,98	0,00	0%
Acesso ao Aeroporto Hercílio Luz Lote 1	Projeto	Andamento	27.403.047,11	838.592,18	3%
Acesso ao Aeroporto lote 2	Projeto	Andamento	27.230.277,94	9.743.801,08	36%
Execução de OAE na nova ponte sobre o rio Tavares / acesso aeroporto Hercílio Luz, Fpolis	Projeto	Andamento	19.353.255,60	11.570.364,22	60%
Supervisão das obras de acesso ao aeroporto	Projeto	Andamento	6.886.056,89	6.413.041,23	93%
79 - Conservação, operação e monitoramento da via Expressa Sul e acessos em Florianópolis					
Conservação, Operação e Monitoramento da Via Expressa Sul e Acessos em Florianópolis	Atividade	Andamento	5.500.000,00	2.413.171,29	44%

Localidade/Unidade Orçamentária/Subação/Bens e Serviços	Tipo:	[Situação]	[Previsto]	[Realizado]	[% de Execução]
Fundo de Melhoria da Polícia Civil			275.242,72	95.998,63	35%
11843 - Reforma e ou ampliação de instalações físicas - PC					
Reforma e ou Ampliação de Instalações Físicas - PC	Atividade	Andamento	275.242,72	95.998,63	35%
Fundo Estadual de Saúde			916.666,67	507.709,93	55%
11328 - Adequação e aquisição de equipamentos para a atenção a média e alta complexidade					
Aquisição de Equipamentos para as unidades de saúde dos municípios de Santa Catarina	Atividade	Andamento	916.666,67	507.709,93	55%
Secretaria de Estado da Agricultura e da Pesca			50.000,00	0,00	0%
11341 - Ações suplementares de apoio ao desenvolvimento rural e pesqueiro - SAR					
Aquisição de Equipamentos para casas familiares.	Projeto	Andamento	50.000,00	0,00	0%
Secretaria de Estado da Assistência Social, Trabalho e Habitação			24.248,17	16.265,19	67%
11537 - Capacitação dos executores da política e dos conselheiros setoriais de direito vinculados à SST					
Qualificação dos conselheiros, gestores e lideranças que atuam na área do envelhecimento	Atividade	Andamento	24.248,17	16.265,19	67%
Secretaria de Estado da Infraestrutura			38.623.353,81	1.319.857,13	3%
8575 - Apoio ao sistema viário estadual - SIE					
Execução e Supervição das obras de Duplicação SC-401 - Ingleses	Atividade	Andamento	38.623.353,81	1.319.857,13	3%
Governador Celso Ramos			**108.302,74**	**18.063,96**	**16%**
Fundo Estadual de Incentivo à Cultura			8.302,74	8.302,74	100%
11707 - Desenvolvimento e apoio às atividades culturais prioritárias ao governo					
Pathelin de A à Z	Atividade	Andamento	8.302,74	8.302,74	100%
Fundo para Melhoria da Segurança Pública			100.000,00	9.761,22	10%
12603 - Ampliação do projeto de vídeo monitoramento - Bem-Te-Vi - SSP					
Projeto de Vídeomonitoramento Bem-Te_vi	Projeto	Andamento	100.000,00	9.761,22	10%
Palhoça			**1.423.211,85**	**705.685,34**	**50%**
Companhia de Habitação do Estado de Santa Catarina			73.862,06	24.258,92	33%
11505 - Construção de moradias urbanas - COHAB					
Construção de Casas Populares - PSH Urbano	Projeto	Atrasado	73.862,06	24.258,92	33%
Fundo de Melhoria da Polícia Civil			43.689,32	29.649,63	68%
11843 - Reforma e ou ampliação de instalações físicas - PC					
Reforma e ou Ampliação de Instalações Físicas - PC	Atividade	Andamento	43.689,32	29.649,63	68%
Fundo Estadual de Saúde			916.666,67	507.709,93	55%
11328 - Adequação e aquisição de equipamentos para a atenção a média e alta complexidade					

Localidade/Unidade Orçamentária/Subação/Bens e Serviços	Tipo:	[Situação]	[Previsto]	[Realizado]	[% de Execução]
Aquisição de Equipamentos para as unidades de saúde dos municípios de Santa Catarina	Atividade	Andamento	916.666,67	507.709,93	55%
Secretaria de Estado da Assistência Social, Trabalho e Habitação			388.993,80	144.066,86	37%
12616 - Construção, reforma e ampliação de Centros de Referência de Assistência Social - CRAS					
Implantação de Centro de Referência de Assistência Social - CRAS ref. Lote 01	Projeto	Andamento	388.993,80	144.066,86	37%
Santo Amaro da Imperatriz			**3.517,24**	**1.155,18**	**33%**
Companhia de Habitação do Estado de Santa Catarina			3.517,24	1.155,18	33%
11505 - Construção de moradias urbanas - COHAB					
Construção de Casas Populares - PSH Urbano	Projeto	Atrasado	3.517,24	1.155,18	33%
São José			**547.750,48**	**216.547,45**	**40%**
Companhia de Habitação do Estado de Santa Catarina			7.034,48	2.310,38	33%
11505 - Construção de moradias urbanas - COHAB					
Construção de Casas Populares - PSH Urbano	Projeto	Atrasado	7.034,48	2.310,38	33%
Fundo Estadual de Assistência Social			540.716,00	214.237,07	40%
2294 - Manutenção do centro educacional São Gabriel - SST					
Acolhimento de indivíduos com Deficiencia Mental e Transtorno Global de Desenvolvimento	Atividade	Andamento	540.716,00	214.237,07	40%
Total Geral			**145.565.783,85**	**39.579.718,18**	**27%**

Fonte: Sistema Integrado de Planejamento e Gestão Fiscal – SIGEF / Módulo de Acompanhamento Físico e Financeiro

15. REGIÃO DE IBIRAMA

Apiúna

Dona Emma

Ibirama

José Boiteux

Lontras

Presidente Getúlio

Presidente Nereu

Vitor Meireles

Witmarsum

15.1 PANORAMA ESTATÍSTICO DA REGIÃO DE IBIRAMA

ÍNDICE DE DESENVOLVIMENTO HUMANO

Município	2010				2000				1991			
	IDHM	Dimensão			IDHM	Dimensão			IDHM	Dimensão		
		Longevidade	Educação	Renda		Longevidade	Educação	Renda		Longevidade	Educação	Renda
Apiúna	0,708	0,827	0,584	0,735	0,578	0,747	0,393	0,657	0,410	0,712	0,165	0,588
Dona Emma	0,742	0,862	0,622	0,762	0,639	0,815	0,469	0,682	0,407	0,737	0,170	0,537
Ibirama	0,737	0,848	0,630	0,749	0,655	0,808	0,500	0,695	0,513	0,761	0,290	0,613
José Boiteux	0,694	0,841	0,578	0,689	0,564	0,757	0,370	0,642	0,383	0,712	0,141	0,560
Lontras	0,704	0,820	0,579	0,735	0,614	0,787	0,449	0,656	0,445	0,761	0,191	0,608
Presidente Getúlio	0,759	0,874	0,654	0,764	0,672	0,828	0,530	0,693	0,538	0,780	0,334	0,598
Presidente Nereu	0,737	0,861	0,609	0,765	0,550	0,852	0,322	0,608	0,360	0,780	0,110	0,542
Vitor Meireles	0,673	0,841	0,522	0,694	0,539	0,753	0,321	0,649	0,402	0,712	0,158	0,578
Witmarsum	0,710	0,870	0,557	0,739	0,614	0,807	0,439	0,653	0,401	0,761	0,157	0,541

PRINCIPAIS INDICADORES DA REGIÃO

INDICADOR	ANO	VALOR	POSIÇÃO (*)
Território e População			
Superficie territorial (Km²)	2013	2.558	16
Densidade demográfica (hab/Km²)	2013	29,38	26
População total (pessoas)	2013	75.166	23
Desempenho econômico			
PIB (a preços correntes - mil R$)	2011	1.305.865	26
PIB per capita (a preços correntes - R$)	2011	18.093	29
Consumo de energia elétrica - total - (kWh)	2012	190.099.886	27
Estoque de empregos formais - Total	2012	21.986	20
Frota de veículos	2013	47.312	24

(*) Colocação da região entre as 36 Regiões Administrativa do estado de Santa Catarina

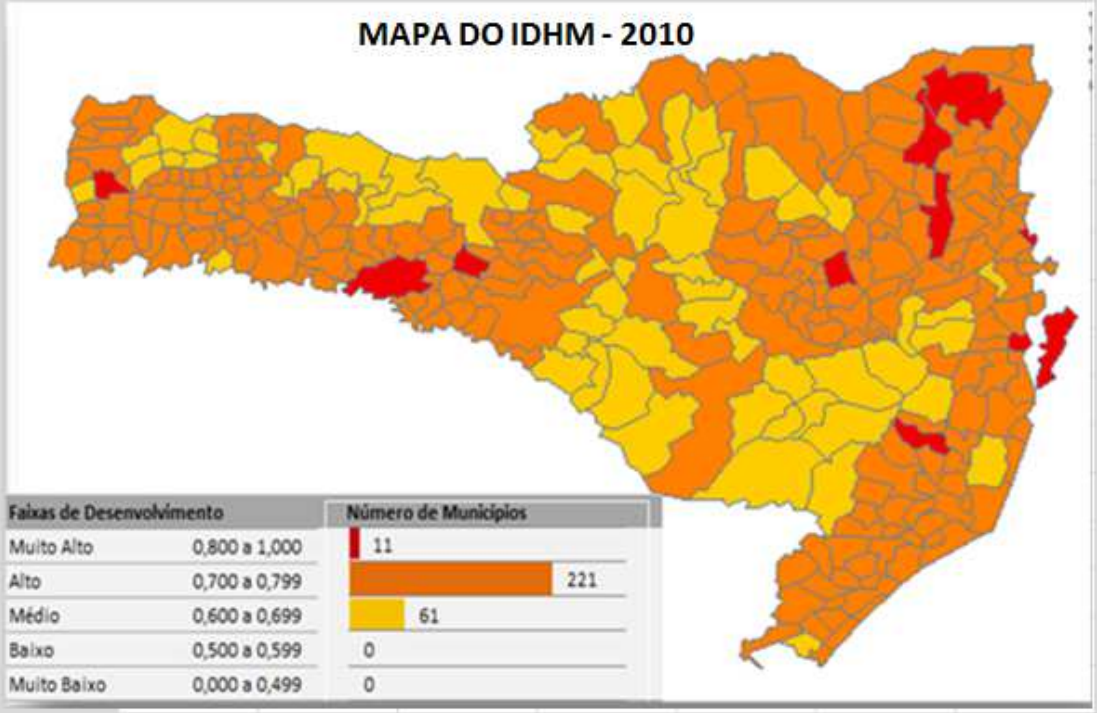

Fonte: Caderno de Indicadores 2013 - Santa Catarina e suas Regiões

15.2 SÍNTESE DA EXECUÇÃO FINANCEIRA DAS AÇÕES, NO PERIODO DE 2012 A 2015, SEGUNDO O ÓRGÃO E A ÁREA DE ATUAÇÃO (EM MILHARES DE REAIS) – REGIÃO DE IBIRAMA

TOTAL GERAL INVESTIDO:	8.912,03	3.038,01	34%
ÓRGÃO ATUANTES NA REGIÃO	[PREVISTO]	[REALIZADO]	[% DE EXECUÇÃO]
Departamento Estadual de Infraestrutura	6.475	1.548	24%
Fundação Universidade do Estado de Santa Catarina	846	869	103%
Secretaria de Estado de Desenvolvimento Regional - Ibirama	823	532	65%
Fundo de Melhoria da Polícia Civil	72	35	48%
Fundo para Melhoria da Segurança Pública	200	20	10%
Fundo Estadual de Incentivo à Cultura	17	17	100%
Companhia de Habitação do Estado de Santa Catarina	29	10	34%
Secretaria de Estado da Assistência Social, Trabalho e Habitação	11	9	77%
Secretaria de Estado da Agricultura e da Pesca	439	0	0%

*em Milhares de R$

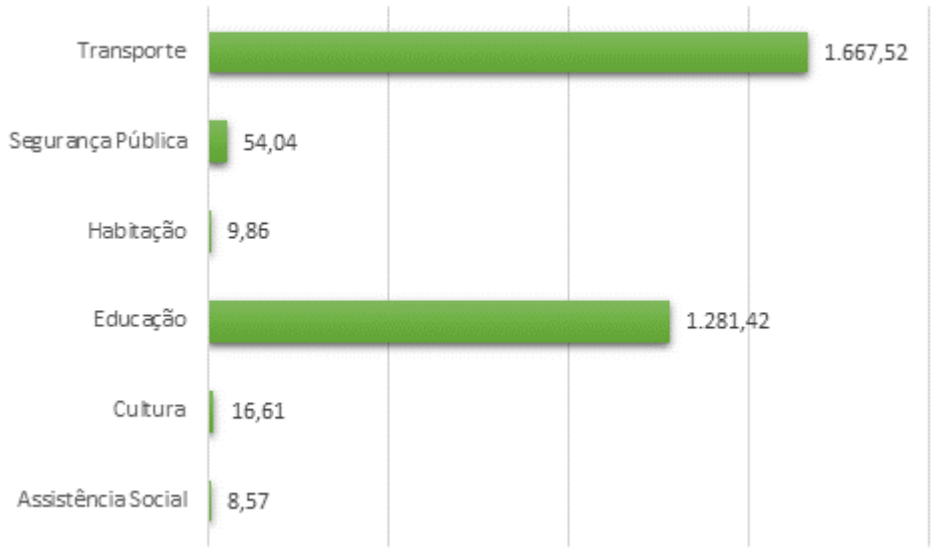

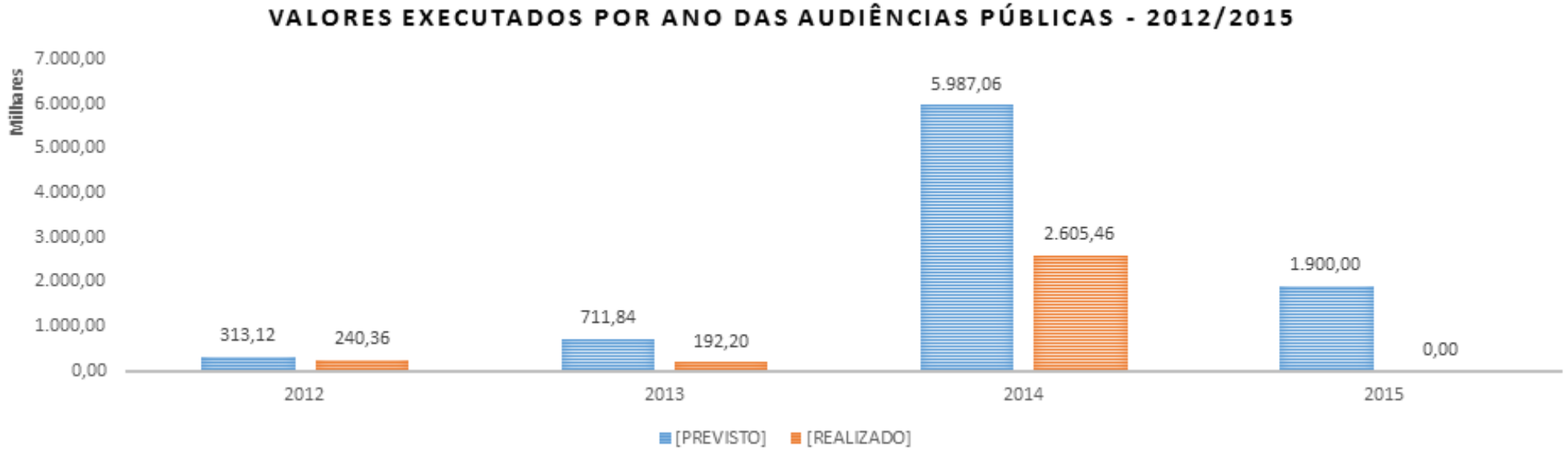

Fonte: Sistema Integrado de Planejamento e Gestão Fiscal – SIGEF / Módulo de Acompanhamento Físico e Financeiro

15.2.1 Valores Realizados nos Municípios da Região, por Ano

MUNICÍPIO	2012	2013	2014	Total Geral
*Região de Ibirama	231.478,25	119.985,39	29.746,38	381.210,02
Apiúna	1.824,13	63,96		1.888,09
Dona Emma			79.518,36	79.518,36
Ibirama	4.438,57	40.502,76	2.044.920,17	2.089.861,50
José Boiteux	1.824,13	63,96		1.888,09
Lontras		0,00	249.232,31	249.232,31
Presidente Getúlio	0,00	0,00	96.128,31	96.128,31
Presidente Nereu		0,00	60.305,44	60.305,44
Vítor Meireles	790,32	23.279,27	213,14	24.282,73
Witmarsum		8.302,74	45.396,43	53.699,17
Total Geral	**240.355,40**	**192.198,08**	**2.605.460,54**	**3.038.014,02**

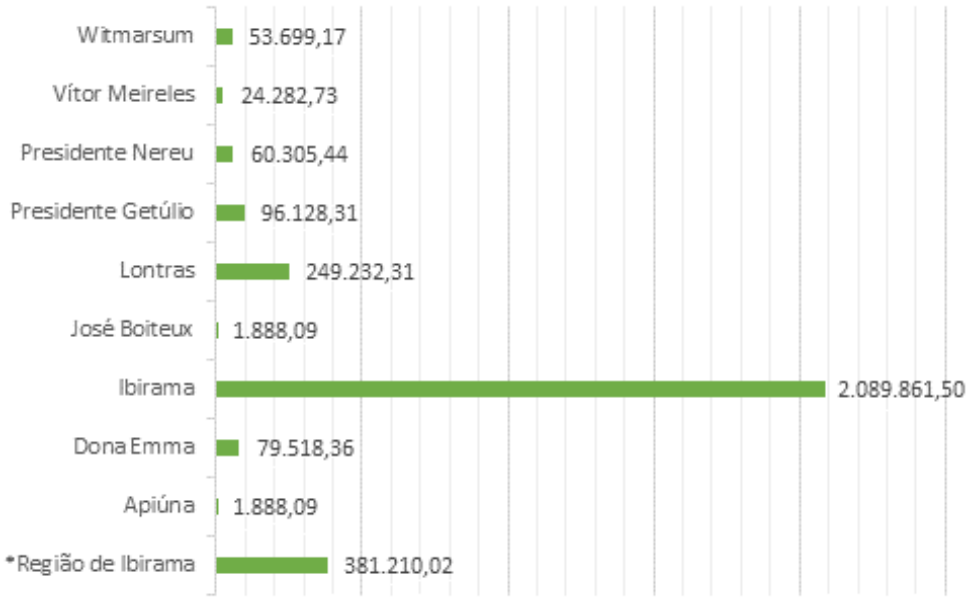

Fonte: Sistema Integrado de Planejamento e Gestão Fiscal – SIGEF / Módulo de Acompanhamento Físico e Financeiro

15.2.2 AÇÕES PLANEJADAS OU EM EXECUÇÃO ORIUNDAS DAS AUDIÊNCIAS PÚBLICAS NA REGIÃO

Localidade/Unidade Orçamentária/Subação/Bens e Serviços	Tipo:	[Situação]	[Previsto]	[Realizado]	[% de Execução]
***Região de Ibirama**			**667.154,10**	**381.210,02**	**57%**
Secretaria de Estado de Desenvolvimento Regional - Ibirama			667.154,10	381.210,02	57%
7750 - Construção, ampliação e reforma de escolas - SDR - Ibirama					
Realização de pequenos reparos nas escolas da região de Ibirama	Projeto	Concluído	300.000,00	231.478,25	77%
Serviço emergencial para atender exigências do Corpo de Bombeiros - SDR Ibirama	Projeto	Concluído	30.000,00	29.746,38	99%
7322 - Manutenção rotineira de rodovias - SDR - Ibirama					
Manutenção rotineira das rodovias pertencentes à região de Ibirama	Atividade	Andamento	337.154,10	119.985,39	36%
Apiúna			**5.540,87**	**1.888,09**	**34%**
Companhia de Habitação do Estado de Santa Catarina			5.540,87	1.888,09	34%

Localidade/Unidade Orçamentária/Subação/Bens e Serviços	Tipo:	[Situação]	[Previsto]	[Realizado]	[% de Execução]
11487 - Construção de moradias rurais - COHAB					
Construção de Casas Populares - PSH Rural	Projeto	Atrasado	5.540,87	1.888,09	34%
Dona Emma			**1.180.714,63**	**79.518,36**	**7%**
Departamento Estadual de Infraestrutura			1.155.799,30	54.602,70	5%
119 - Revitalização de rodovias - obras e supervisão - DEINFRA					
Revitalização SC-421 trecho Entr. Acesso Dona Emma -Witmarsum	Projeto	Andamento	1.155.799,30	54.602,70	5%
Secretaria de Estado de Desenvolvimento Regional - Ibirama			24.915,33	24.915,66	100%
7750 - Construção, ampliação e reforma de escolas - SDR - Ibirama					
Reforma nas EEBs Regente Jeijó, Cecília B.H Cardoso em Lontras e Lindo Sargan em Dona Ema	Projeto	Concluído	24.915,33	24.915,66	100%
Ibirama			**2.174.613,74**	**2.089.861,50**	**96%**
Companhia de Habitação do Estado de Santa Catarina			14.598,98	4.931,35	34%
11487 - Construção de moradias rurais - COHAB					
Construção de Casas Populares - PSH Rural	Projeto	Atrasado	11.081,74	3.776,17	34%
11505 - Construção de moradias urbanas - COHAB					
Construção de Casas Populares - PSH Urbano	Projeto	Atrasado	3.517,24	1.155,18	33%
Departamento Estadual de Infraestrutura			1.202.719,43	1.197.586,02	100%
119 - Revitalização de rodovias - obras e supervisão - DEINFRA					
Revitalização SC-421 trecho Ibirama - Entr. SC-491	Projeto	Andamento	1.202.719,43	1.197.586,02	100%
Fundação Universidade do Estado de Santa Catarina			846.145,05	869.008,46	103%
5319 - Aquisição, construção e reforma de bens imóveis - UDESC/Ibirama					
Aquisição de imóvel em Ibirama	Projeto	Concluído	678.835,06	678.835,06	100%
Reforma de Edificação do CEAVI/UDESC - Ibirama	Projeto	Concluído	167.309,99	190.173,40	114%
Fundo para Melhoria da Segurança Pública			100.000,00	9.761,22	10%
12603 - Ampliação do projeto de vídeo monitoramento - Bem-Te-Vi - SSP					
Projeto de Vídeomonitoramento Bem-Te_vi	Projeto	Andamento	100.000,00	9.761,22	10%
Secretaria de Estado da Assistência Social, Trabalho e Habitação			11.150,28	8.574,45	77%
11537 - Capacitação dos executores da política e dos conselheiros setoriais de direito vinculados à SST					
Qualificação dos conselheiros, gestores e lideranças que atuam na área do envelhecimento	Atividade	Andamento	11.150,28	8.574,45	77%
José Boiteux			**5.540,87**	**1.888,09**	**34%**
Companhia de Habitação do Estado de Santa Catarina			5.540,87	1.888,09	34%
11487 - Construção de moradias rurais - COHAB					

Localidade/Unidade Orçamentária/Subação/Bens e Serviços	Tipo:	[Situação]	[Previsto]	[Realizado]	[% de Execução]
Construção de Casas Populares - PSH Rural	Projeto	Atrasado	5.540,87	1.888,09	34%
Lontras			**2.544.287,50**	**249.232,31**	**10%**
Departamento Estadual de Infraestrutura			2.394.456,83	189.639,76	8%
119 - Revitalização de rodovias - obras e supervisão - DEINFRA					
Revitalização SC-429 trecho Lontras - Presidente Nereu	Projeto	Andamento	2.394.456,83	189.639,76	8%
Fundo para Melhoria da Segurança Pública			100.000,00	9.761,22	10%
12603 - Ampliação do projeto de vídeo monitoramento - Bem-Te-Vi - SSP					
Projeto de Vídeomonitoramento Bem-Te_vi	Projeto	Andamento	100.000,00	9.761,22	10%
Secretaria de Estado de Desenvolvimento Regional - Ibirama			49.830,67	49.831,33	100%
7750 - Construção, ampliação e reforma de escolas - SDR - Ibirama					
Reforma nas EEBs Regente Jeijó, Cecília B.H Cardoso em Lontras e Lindo Sargan em Dona Ema	Projeto	Concluído	49.830,67	49.831,33	100%
Presidente Getúlio			**131.102,08**	**96.128,31**	**73%**
Fundo de Melhoria da Polícia Civil			50.000,00	19.693,16	39%
11843 - Reforma e ou ampliação de instalações físicas - PC					
Reforma e ou Ampliação de Instalações Físicas - PC	Atividade	Andamento	50.000,00	19.693,16	39%
Secretaria de Estado de Desenvolvimento Regional - Ibirama			81.102,08	76.435,15	94%
7750 - Construção, ampliação e reforma de escolas - SDR - Ibirama					
Obra na Escola de Educação Básica Cecília AX, mun. Presidente Getúlio	Projeto	Concluído	17.222,64	12.555,76	73%
Obra na Escola de Educação Básica Walter Buss, mun. Presidente Getúlio	Projeto	Concluído	63.879,44	63.879,39	100%
Presidente Nereu			**761.437,27**	**60.305,44**	**8%**
Departamento Estadual de Infraestrutura			761.437,27	60.305,44	8%
119 - Revitalização de rodovias - obras e supervisão - DEINFRA					
Revitalização SC-429 trecho Lontras - Presidente Nereu	Projeto	Andamento	761.437,27	60.305,44	8%
Vítor Meireles			**472.414,64**	**24.282,73**	**5%**
Companhia de Habitação do Estado de Santa Catarina			3.517,24	1.155,18	33%
11505 - Construção de moradias urbanas - COHAB					
Construção de Casas Populares - PSH Urbano	Projeto	Atrasado	3.517,24	1.155,18	33%
Fundo de Melhoria da Polícia Civil			21.844,66	14.824,81	68%
11843 - Reforma e ou ampliação de instalações físicas - PC					
Reforma e ou Ampliação de Instalações Físicas - PC	Atividade	Andamento	21.844,66	14.824,81	68%
Fundo Estadual de Incentivo à Cultura			8.302,74	8.302,74	100%

Localidade/Unidade Orçamentária/Subação/Bens e Serviços	Tipo:	[Situação]	[Previsto]	[Realizado]	[% de Execução]
11707 - Desenvolvimento e apoio às atividades culturais prioritárias ao governo					
Pathelin de A à Z	Atividade	Andamento	8.302,74	8.302,74	100%
Secretaria de Estado da Agricultura e da Pesca			438.750,00	0,00	0%
11341 - Ações suplementares de apoio ao desenvolvimento rural e pesqueiro - SAR					
Aquisição de Equipamentos Agrícolas 1	Projeto	Andamento	438.750,00	0,00	0%
Witmarsum			**969.228,89**	**53.699,17**	**6%**
Departamento Estadual de Infraestrutura			960.926,15	45.396,43	5%
119 - Revitalização de rodovias - obras e supervisão - DEINFRA					
Revitalização SC-421 trecho Entr. Acesso Dona Emma -Witmarsum	Projeto	Andamento	960.926,15	45.396,43	5%
Fundo Estadual de Incentivo à Cultura					
11707 - Desenvolvimento e apoio às atividades culturais prioritárias ao governo					
Pathelin de A à Z	Atividade	Andamento	8.302,74	8.302,74	100%
Total Geral			**8.912.034,59**	**3.038.014,02**	**34%**

Fonte: Sistema Integrado de Planejamento e Gestão Fiscal – SIGEF / Módulo de Acompanhamento Físico e Financeiro

16. REGIÃO DE ITAJAÍ

Balneário Camboriú

Balneário Piçarras

Bombinhas

Camboriú

Itajaí

Itapema

Navegantes

Penha

Porto Belo

16.1 PANORAMA ESTATÍSTICO DA REGIÃO DE ITAJAÍ

ÍNDICE DE DESENVOLVIMENTO HUMANO

Município	2010				2000				1991			
	IDHM	Dimensão			IDHM	Dimensão			IDHM	Dimensão		
		Longevidade	Educação	Renda		Longevidade	Educação	Renda		Longevidade	Educação	Renda
Balneário Camboriú	0,845	0,894	0,789	0,854	0,777	0,829	0,668	0,848	0,630	0,751	0,452	0,738
Balneário Piçarras	0,756	0,869	0,668	0,745	0,642	0,802	0,470	0,702	0,500	0,733	0,280	0,610
Bombinhas	0,781	0,864	0,732	0,753	0,661	0,798	0,519	0,698	0,515	0,736	0,312	0,596
Camboriú	0,726	0,866	0,600	0,736	0,592	0,783	0,404	0,656	0,466	0,704	0,230	0,623
Itajaí	0,795	0,884	0,730	0,778	0,688	0,787	0,565	0,733	0,588	0,736	0,407	0,679
Itapema	0,796	0,881	0,727	0,788	0,705	0,819	0,555	0,771	0,509	0,726	0,282	0,646
Navegantes	0,736	0,873	0,624	0,731	0,606	0,783	0,434	0,656	0,528	0,707	0,337	0,618
Penha	0,743	0,867	0,640	0,739	0,631	0,817	0,459	0,671	0,493	0,735	0,255	0,638
Porto Belo	0,760	0,886	0,660	0,750	0,653	0,802	0,495	0,702	0,502	0,756	0,270	0,619

PRINCIPAIS INDICADORES DA REGIÃO

INDICADOR	ANO	VALOR	POSIÇÃO (*)
Território e População			
Superficie territorial (Km²)	2013	2.491	18
Densidade demográfica (hab/Km²)	2013	237,52	4
População total (pessoas)	2013	591.705	3
Desempenho econômico			
PIB (a preços correntes - mil R$)	2011	24.842.144	2
PIB per capita (a preços correntes - R$)	2011	45.596	1
Consumo de energia elétrica - total - (kWh)	2012	1.564.634.222	3
Estoque de empregos formais - Total	2012	178.953	3
Frota de veículos	2013	368.571	3

(*) Colocação da região entre as 36 Regiões Administrativa do estado de Santa Catarina

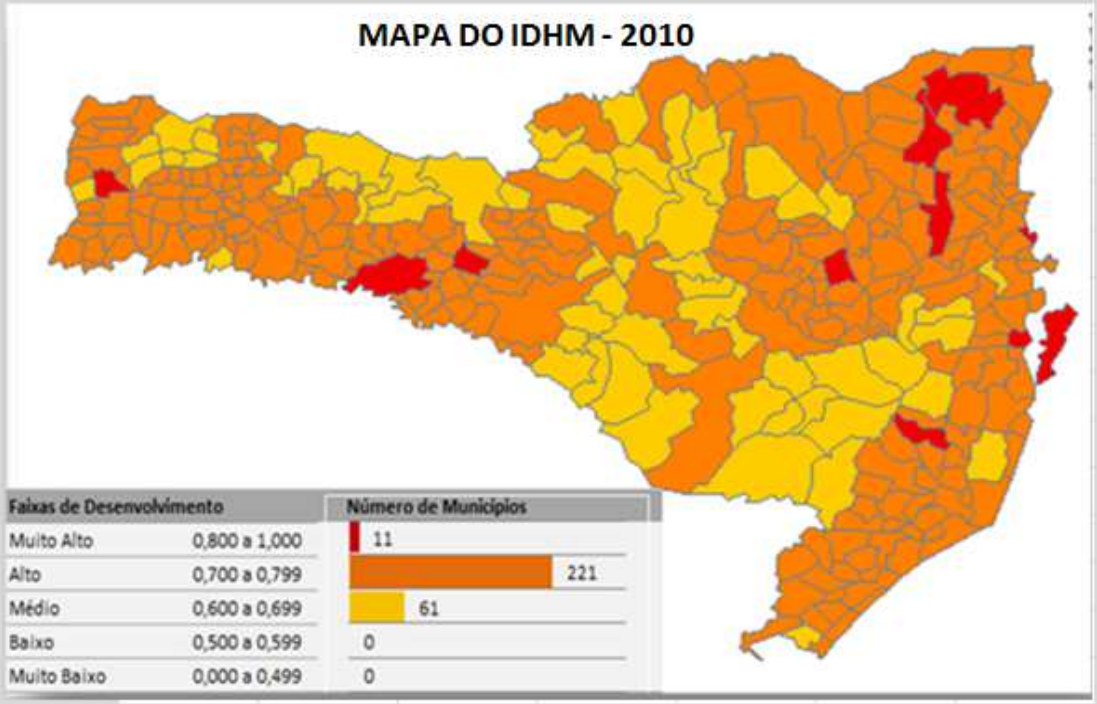

Fonte: Caderno de Indicadores 2013 - Santa Catarina e suas Regiões

16.2 SÍNTESE DA EXECUÇÃO FINANCEIRA DAS AÇÕES, NO PERIODO DE 2012 A 2015, SEGUNDO O ÓRGÃO E A ÁREA DE ATUAÇÃO (EM MILHARES DE REAIS) – REGIÃO DE ITAJAÍ

TOTAL GERAL INVESTIDO:	16.617,24	13.756,17	83%
ÓRGÃO ATUANTES NA REGIÃO	[PREVISTO]	[REALIZADO]	[% DE EXECUÇÃO]
Fundo Penitenciário do Estado de Santa Catarina - FUPESC	12.280	10.810	88%
Fundo Estadual de Saúde	2.000	2.000	100%
Secretaria de Estado da Assistência Social, Trabalho e Habitação	1.237	501	40%
Secretaria de Estado de Desenvolvimento Regional - Itajaí	200	200	100%
Fundo de Melhoria da Polícia Civil	469	185	39%
Fundo para Melhoria da Segurança Pública	400	39	10%
Fundo Estadual de Incentivo à Cultura	17	17	100%
Companhia de Habitação do Estado de Santa Catarina	15	5	34%

*em Milhares de R$

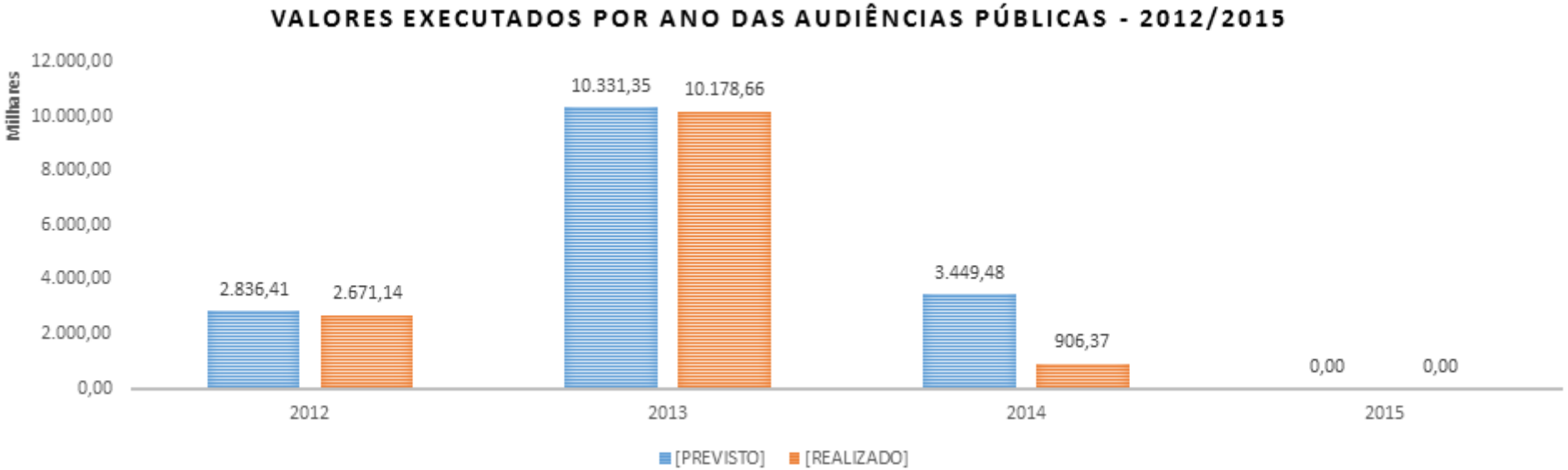

Fonte: Sistema Integrado de Planejamento e Gestão Fiscal – SIGEF / Módulo de Acompanhamento Físico e Financeiro

16.2.1 Valores Realizados nos Municípios da Região, por Ano

MUNICÍPIO	2012	2013	2014	Total Geral
Balneário Camboriú	2.000.000,00	29.649,63	39.386,32	2.069.035,95
Balneário Piçarras	61.901,56	19.272,26	0,00	81.173,82
Bombinhas			144.066,86	144.066,86
Camboriú		0,00	62.812,50	62.812,50
Ilhota			153.828,08	153.828,08
Itajaí	604.798,04	10.098.031,65	113.019,21	10.815.848,90
Luiz Alves		8.302,74	9.761,22	18.063,96
Navegantes		8.302,74	200.000,00	208.302,74
Penha	4.438,57	279,64	173.734,38	178.452,59
Porto Belo	0,00	14.824,81	9.761,22	24.586,03
Total Geral	**2.671.138,17**	**10.178.663,47**	**906.369,79**	**13.756.171,43**

Fonte: Sistema Integrado de Planejamento e Gestão Fiscal – SIGEF / Módulo de Acompanhamento Físico e Financeiro

16.2.2 AÇÕES PLANEJADAS OU EM EXECUÇÃO ORIUNDAS DAS AUDIÊNCIAS PÚBLICAS NA REGIÃO

Localidade/Unidade Orçamentária/Subação/Bens e Serviços	Tipo:	[Situação]	[Previsto]	[Realizado]	[% de Execução]
Balneário Camboriú			**2.143.689,32**	**2.069.035,95**	**97%**
Fundo de Melhoria da Polícia Civil			143.689,32	69.035,95	48%
11843 - Reforma e ou ampliação de instalações físicas - PC					
Reforma e ou Ampliação de Instalações Físicas - PC	Atividade	Andamento	143.689,32	69.035,95	48%
Fundo Estadual de Saúde			2.000.000,00	2.000.000,00	100%
12280 - Regionalização e manutenção do hospital Ruth Cardoso - Balneário Camboriú - SDR - Itajaí					
Apoio a manutenção e compra de equipamentos do Hosp. Ruth Cardoso em Baln Camboriú	Projeto	Concluído	2.000.000,00	2.000.000,00	100%
Balneário Piçarras			**253.398,06**	**81.173,82**	**32%**

Localidade/Unidade Orçamentária/Subação/Bens e Serviços	Tipo:	[Situação]	[Previsto]	[Realizado]	[% de Execução]
Fundo de Melhoria da Polícia Civil			253.398,06	81.173,82	32%
11843 - Reforma e ou ampliação de instalações físicas - PC					
Reforma e ou Ampliação de Instalações Físicas - PC	Atividade	Andamento	253.398,06	81.173,82	32%
Bombinhas			**388.993,80**	**144.066,86**	**37%**
Secretaria de Estado da Assistência Social, Trabalho e Habitação			388.993,80	144.066,86	37%
12616 - Construção, reforma e ampliação de Centros de Referência de Assistência Social - CRAS					
Implantação de Centro de Referência de Assistência Social - CRAS ref. Lote 01	Projeto	Andamento	388.993,80	144.066,86	37%
Camboriú			**62.500,00**	**62.812,50**	**101%**
Secretaria de Estado da Assistência Social, Trabalho e Habitação			62.500,00	62.812,50	101%
10978 - Serviços e materiais administrativos - SST					
Aquisição de Veículos para atender ao Convênio n 777991/2012	Atividade	Concluído	62.500,00	62.812,50	101%
Ilhota			**488.993,80**	**153.828,08**	**31%**
Fundo para Melhoria da Segurança Pública			100.000,00	9.761,22	10%
12603 - Ampliação do projeto de vídeo monitoramento - Bem-Te-Vi - SSP					
Projeto de Vídeomonitoramento Bem-Te_vi	Projeto	Andamento	100.000,00	9.761,22	10%
Secretaria de Estado da Assistência Social, Trabalho e Habitação			388.993,80	144.066,86	37%
12616 - Construção, reforma e ampliação de Centros de Referência de Assistência Social - CRAS					
Implantação de Centro de Referência de Assistência Social - CRAS ref. Lote 01	Projeto	Andamento	388.993,80	144.066,86	37%
Itajaí			**12.287.623,92**	**10.815.848,90**	**88%**
Fundo Penitenciário do Estado de Santa Catarina - FUPESC			12.280.190,40	10.810.132,60	88%
10923 - Readequação de unidades da SJC					
Reforma no Centro de Atendimento Socioeducativo Provisório de Itajaí	Projeto	Concluído	604.844,44	604.798,04	100%
12546 - Ampliação do semiaberto da penitenciária de Itajaí					
Ampliação do Semiaberto da Penitenciária de Itajai	Projeto	Planejamento	1.470.000,00	0,00	0%
12547 - Ampliação do presídio de Itajaí					
Ampliação do Presídio de Itajaí	Projeto	Concluído	10.205.345,96	10.205.334,56	100%
Secretaria de Estado da Assistência Social, Trabalho e Habitação			7.433,52	5.716,30	77%
11537 - Capacitação dos executores da política e dos conselheiros setoriais de direito vinculados à SST					
Qualificação dos conselheiros, gestores e lideranças que atuam na área do envelhecimento	Atividade	Andamento	7.433,52	5.716,30	77%
Luiz Alves			**108.302,74**	**18.063,96**	**10%**
Fundo para Melhoria da Segurança Pública			100.000,00	9.761,22	10%

Localidade/Unidade Orçamentária/Subação/Bens e Serviços	Tipo:	[Situação]	[Previsto]	[Realizado]	[% de Execução]
12603 - Ampliação do projeto de vídeo monitoramento - Bem-Te-Vi - SSP					
Projeto de Vídeomonitoramento Bem-Te_vi	Projeto	Andamento	100.000,00	9.761,22	10%
Fundo Estadual de Incentivo à Cultura			8.302,74	8.302,74	
11707 - Desenvolvimento e apoio às atividades culturais prioritárias ao governo					
Pathelin de A à Z	Atividade	Andamento	8.302,74	8.302,74	100%
Navegantes			**208.302,74**	**208.302,74**	**100%**
Secretaria de Estado de Desenvolvimento Regional - Itajaí			200.000,00	200.000,00	100%
12037 - Ações para implantação do Plano de Desenvolvimento Regional - SDR - Itajaí					
Drenagem Pluvial e Pavimentação da Rua Raul Couto - Navegantes	Projeto	Concluído	200.000,00	200.000,00	100%
Fundo Estadual de Incentivo à Cultura			8.302,74	8.302,74	
11707 - Desenvolvimento e apoio às atividades culturais prioritárias ao governo					
Pathelin de A à Z	Atividade	Andamento	8.302,74	8.302,74	100%
Penha			**553.592,78**	**178.452,59**	**32%**
Companhia de Habitação do Estado de Santa Catarina			14.598,98	4.931,35	34%
11487 - Construção de moradias rurais - COHAB					
Construção de Casas Populares - PSH Rural	Projeto	Atrasado	11.081,74	3.776,17	34%
11505 - Construção de moradias urbanas - COHAB					
Construção de Casas Populares - PSH Urbano	Projeto	Atrasado	3.517,24	1.155,18	33%
Fundo de Melhoria da Polícia Civil			50.000,00	19.693,16	39%
11843 - Reforma e ou ampliação de instalações físicas - PC					
Reforma e ou Ampliação de Instalações Físicas - PC	Atividade	Andamento	50.000,00	19.693,16	39%
Fundo para Melhoria da Segurança Pública			100.000,00	9.761,22	10%
12603 - Ampliação do projeto de vídeo monitoramento - Bem-Te-Vi - SSP					
Projeto de Vídeomonitoramento Bem-Te_vi	Projeto	Andamento	100.000,00	9.761,22	10%
Secretaria de Estado da Assistência Social, Trabalho e Habitação			388.993,80	144.066,86	37%
12616 - Construção, reforma e ampliação de Centros de Referência de Assistência Social - CRAS					
Implantação de Centro de Referência de Assistência Social - CRAS ref. Lote 01	Projeto	Andamento	388.993,80	144.066,86	37%
Porto Belo			**121.844,66**	**24.586,03**	**20%**
Fundo de Melhoria da Polícia Civil			21.844,66	14.824,81	68%
11843 - Reforma e ou ampliação de instalações físicas - PC					
Reforma e ou Ampliação de Instalações Físicas - PC	Atividade	Andamento	21.844,66	14.824,81	68%

Localidade/Unidade Orçamentária/Subação/Bens e Serviços	Tipo:	[Situação]	[Previsto]	[Realizado]	[% de Execução]
Fundo para Melhoria da Segurança Pública			100.000,00	9.761,22	10%
12603 - Ampliação do projeto de vídeo monitoramento - Bem-Te-Vi - SSP					
Projeto de Vídeomonitoramento Bem-Te_vi	Projeto	Andamento	100.000,00	9.761,22	10%
Total Geral			**16.617.241,82**	**13.756.171,43**	**83%**

Fonte: Sistema Integrado de Planejamento e Gestão Fiscal – SIGEF / Módulo de Acompanhamento Físico e Financeiro

17. REGIÃO DE ITAPIRANGA

Iporã do Oeste

Itapiranga

Tunápolis

Santa Helena

São João do Oeste

17.1 PANORAMA ESTATÍSTICO DA REGIÃO DE ITAPIRANGA

ÍNDICE DE DESENVOLVIMENTO HUMANO

Município	2010				2000				1991			
	IDHM	Dimensão			IDHM	Dimensão			IDHM	Dimensão		
		Longevidade	Educação	Renda		Longevidade	Educação	Renda		Longevidade	Educação	Renda
Iporã do Oeste	0,759	0,847	0,695	0,743	0,603	0,767	0,465	0,616	0,481	0,738	0,256	0,588
Itapiranga	0,775	0,842	0,723	0,766	0,670	0,828	0,533	0,682	0,519	0,787	0,310	0,572
Santa Helena	0,727	0,833	0,653	0,705	0,608	0,821	0,448	0,611	0,461	0,765	0,263	0,487
São João do Oeste	0,761	0,873	0,668	0,756	0,643	0,809	0,541	0,607	0,477	0,747	0,266	0,546
Tunápolis	0,752	0,830	0,704	0,728	0,637	0,818	0,510	0,621	0,485	0,743	0,288	0,533

PRINCIPAIS INDICADORES DA REGIÃO

INDICADOR	ANO	VALOR	POSIÇÃO (*)
Território e População			
Superficie territorial (Km²)	2013	883	36
Densidade demográfica (hab/Km²)	2013	43,09	19
População total (pessoas)	2013	38.046	35
Desempenho econômico			
PIB (a preços correntes - mil R$)	2011	970.363	34
PIB per capita (a preços correntes - R$)	2011	26.219	8
Consumo de energia elétrica - total - (kWh)	2012	147.913.301	31
Estoque de empregos formais - Total	2012	9.464	33
Frota de veículos	2013	25.127	35

(*) Colocação da região entre as 36 Regiões Administrativa do estado de Santa Catarina

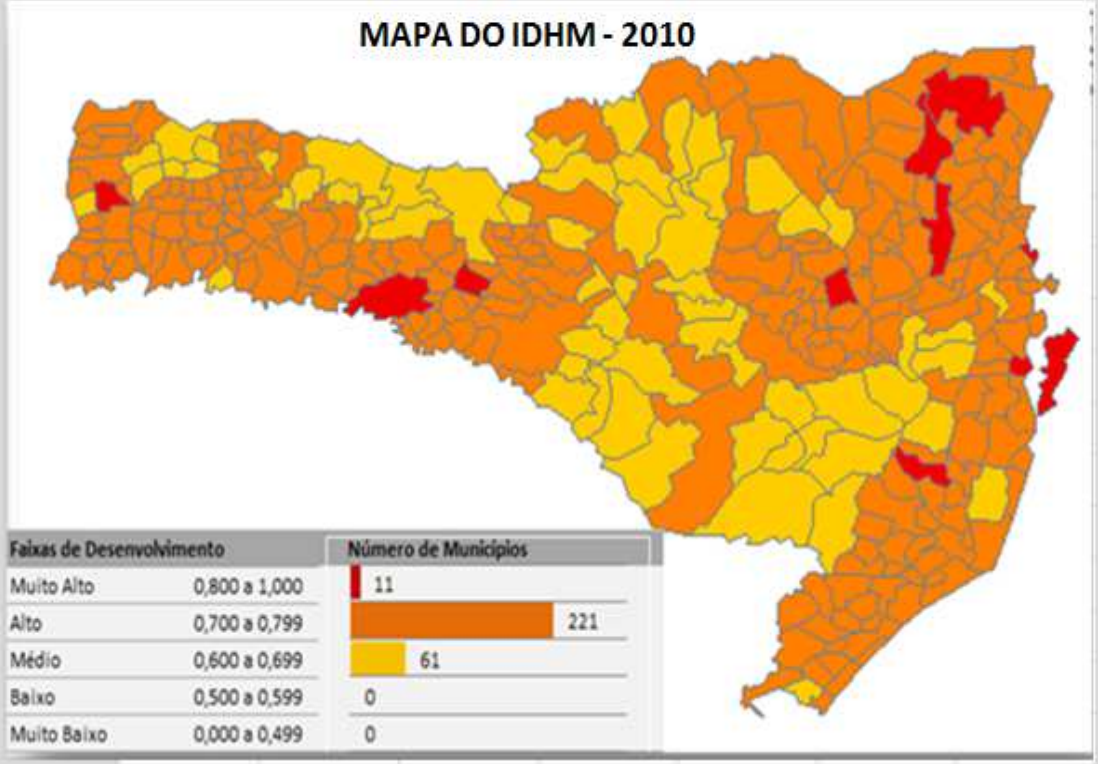

Fonte: Caderno de Indicadores 2013 - Santa Catarina e suas Regiões

17.2 SÍNTESE DA EXECUÇÃO FINANCEIRA DAS AÇÕES, NO PERIODO DE 2012 A 2015, SEGUNDO O ÓRGÃO E A ÁREA DE ATUAÇÃO (EM MILHARES DE REAIS) – REGIÃO DE ITAPIRANGA

TOTAL GERAL INVESTIDO:	4.234,57	3.255,07	77%
ÓRGÃO ATUANTES NA REGIÃO	[PREVISTO]	[REALIZADO]	[% DE EXECUÇÃO]
Secretaria de Estado da Educação	1.756	1.765	101%
Secretaria de Estado de Desenvolvimento Regional - Itapiranga	644	641	99%
Fundo Estadual de Saúde	917	508	55%
Secretaria de Estado da Assistência Social, Trabalho e Habitação	400	195	49%
Fundo Estadual de Desenvolvimento Rural	140	100	72%
Fundo para Melhoria da Segurança Pública	300	29	10%
Fundo de Melhoria da Polícia Civil	22	15	68%
Companhia de Habitação do Estado de Santa Catarina	6	2	34%
Secretaria de Estado da Agricultura e da Pesca	50	0	0%

*em Milhares de R$

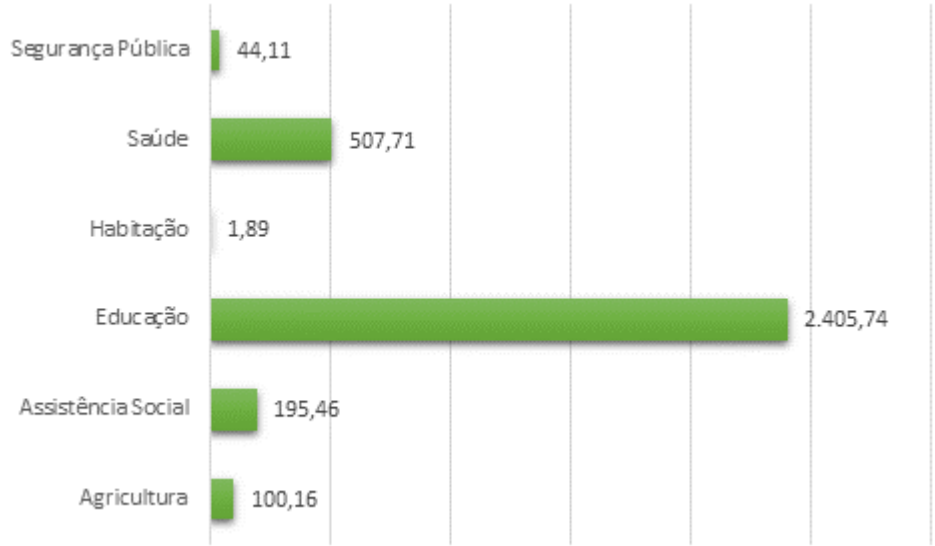

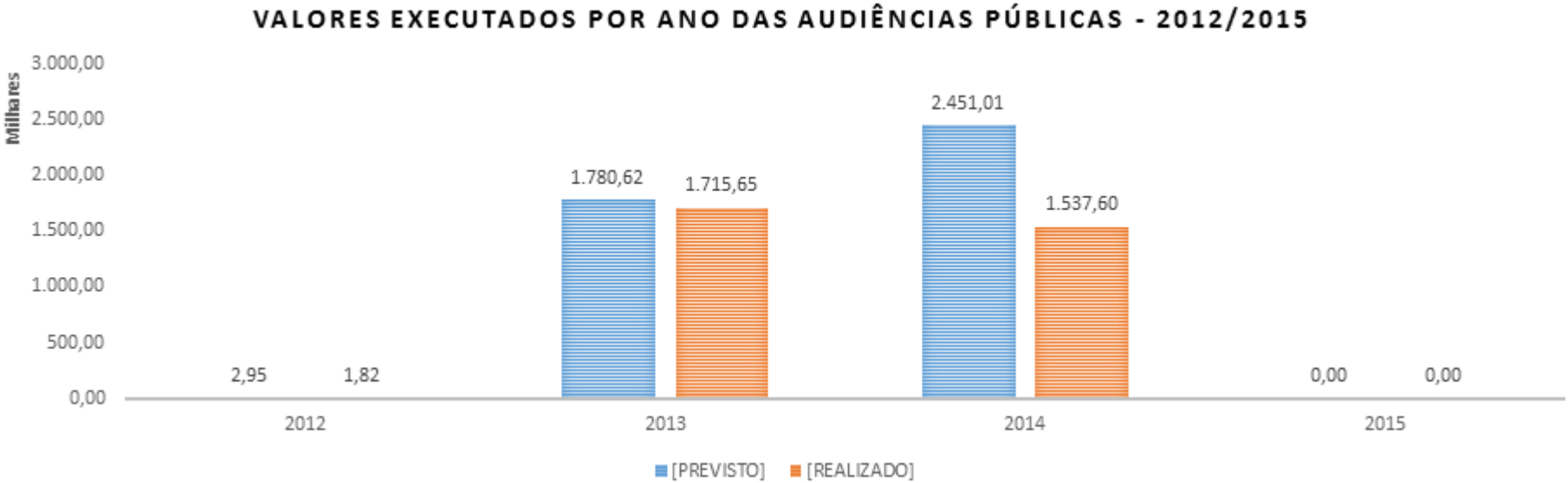

Fonte: Sistema Integrado de Planejamento e Gestão Fiscal – SIGEF / Módulo de Acompanhamento Físico e Financeiro

17.2.1 Valores Realizados nos Municípios da Região, por Ano

MUNICÍPIO	2012	2013	2014	Total Geral
Iporã do Oeste	0,00	14.824,81	24.069,78	38.894,59
Itapiranga	1.824,13	1.700.824,77	735.924,92	2.438.573,82
Santa Helena			28.617,12	28.617,12
São João do Oeste			24.069,78	24.069,78
Tunápolis			724.915,09	724.915,09
Total Geral	**1.824,13**	**1.715.649,58**	**1.537.596,69**	**3.255.070,40**

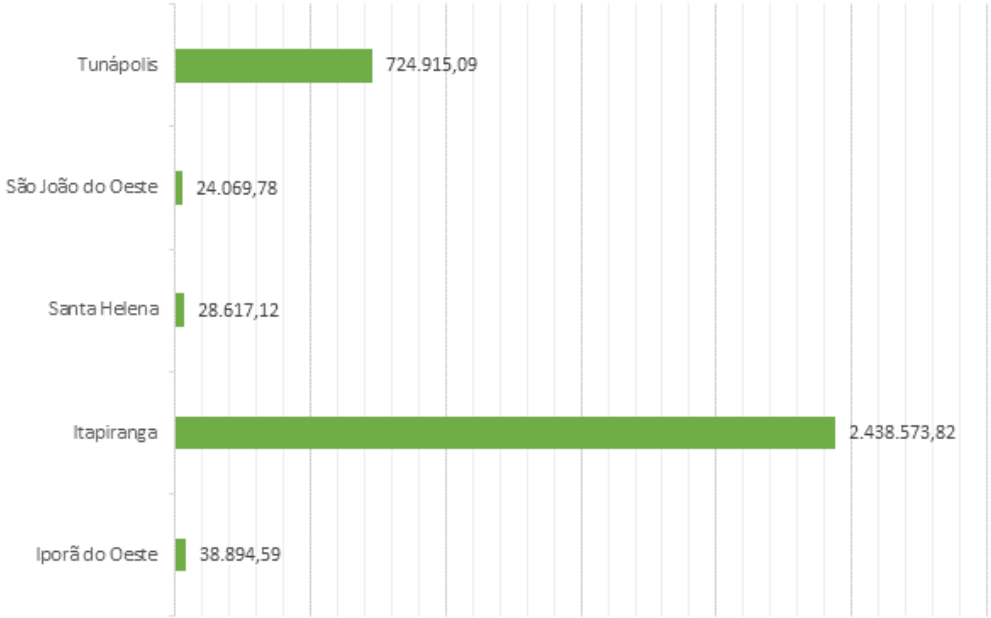

Fonte: Sistema Integrado de Planejamento e Gestão Fiscal – SIGEF / Módulo de Acompanhamento Físico e Financeiro

17.2.2 AÇÕES PLANEJADAS OU EM EXECUÇÃO ORIUNDAS DAS AUDIÊNCIAS PÚBLICAS NA REGIÃO

Localidade/Unidade Orçamentária/Subação/Bens e Serviços	Tipo:	[Situação]	[Previsto]	[Realizado]	[% de Execução]
Iporã do Oeste			**191.841,22**	**38.894,59**	**20%**
Fundo de Melhoria da Polícia Civil			21.844,66	14.824,81	68%
11843 - Reforma e ou ampliação de instalações físicas - PC					
Reforma e ou Ampliação de Instalações Físicas - PC	Atividade	Andamento	21.844,66	14.824,81	68%
Fundo Estadual de Desenvolvimento Rural			19.996,56	14.308,56	72%
12416 - Água para as comunidades rurais - FDR					
Água para as comunidades rurais	Projeto	Andamento	19.996,56	14.308,56	72%
Fundo para Melhoria da Segurança Pública			100.000,00	9.761,22	10%
12603 - Ampliação do projeto de vídeo monitoramento - Bem-Te-Vi - SSP					

Localidade/Unidade Orçamentária/Subação/Bens e Serviços	Tipo:	[Situação]	[Previsto]	[Realizado]	[% de Execução]
Projeto de Vídeomonitoramento Bem-Te_vi	Projeto	Andamento	100.000,00	9.761,22	10%
Secretaria de Estado da Agricultura e da Pesca			50.000,00	0,00	0%
11341 - Ações suplementares de apoio ao desenvolvimento rural e pesqueiro - SAR					
Aquisição de Equipamentos para casas familiares.	Projeto	Andamento	50.000,00	0,00	0%
Itapiranga			**2.537.088,04**	**2.438.573,82**	**96%**
Companhia de Habitação do Estado de Santa Catarina			5.540,87	1.888,09	34%
11487 - Construção de moradias rurais - COHAB					
Construção de Casas Populares - PSH Rural	Projeto	Atrasado	5.540,87	1.888,09	34%
Fundo Estadual de Desenvolvimento Rural			19.996,56	14.308,56	72%
12416 - Água para as comunidades rurais - FDR					
Água para as comunidades rurais	Projeto	Andamento	19.996,56	14.308,56	72%
Fundo para Melhoria da Segurança Pública			100.000,00	9.761,22	10%
12603 - Ampliação do projeto de vídeo monitoramento - Bem-Te-Vi - SSP					
Projeto de Vídeomonitoramento Bem-Te_vi	Projeto	Andamento	100.000,00	9.761,22	10%
Secretaria de Estado da Assistência Social, Trabalho e Habitação			11.003,28	6.873,81	62%
11537 - Capacitação dos executores da política e dos conselheiros setoriais de direito vinculados à SST					
Qualificação dos conselheiros, gestores e lideranças que atuam na área do envelhecimento	Atividade	Andamento	11.003,28	6.873,81	62%
Secretaria de Estado da Educação			1.756.181,02	1.765.179,79	101%
11560 - Implementação de programas educacionais - educação básica					
Construção de Escola de Ensino Médio - Itapiranga - FNDE	Projeto	Concluído	1.756.181,02	1.765.179,79	101%
Secretaria de Estado de Desenvolvimento Regional - Itapiranga			644.366,31	640.562,35	99%
11490 - Construção, ampliação ou reforma de unidades escolares - rede física - educação básica					
CONSTRUÇÃO DE TÚNEL ENTRE A EEB SÃO VICENTE E O GINÁSIO DE ESPORTES	Projeto	Andamento	320.138,44	317.400,00	99%
7777 - Construção, ampliação e reforma de escolas - SDR - Itapiranga					
Const. Ginásio Poliesport. da Escola de Educação Básica São Vicente mun. de Itapiranga	Projeto	Andamento	324.227,87	323.162,35	100%
Santa Helena			**39.993,13**	**28.617,12**	**72%**
Fundo Estadual de Desenvolvimento Rural			39.993,13	28.617,12	72%
12416 - Água para as comunidades rurais - FDR					
Água para as comunidades rurais	Projeto	Andamento	39.993,13	28.617,12	72%
São João do Oeste			**119.996,56**	**24.069,78**	**20%**
Fundo Estadual de Desenvolvimento Rural			19.996,56	14.308,56	72%

Localidade/Unidade Orçamentária/Subação/Bens e Serviços	Tipo:	[Situação]	[Previsto]	[Realizado]	[% de Execução]
12416 - Água para as comunidades rurais - FDR					
Água para as comunidades rurais	Projeto	Andamento	19.996,56	14.308,56	72%
Fundo para Melhoria da Segurança Pública			100.000,00	9.761,22	10%
12603 - Ampliação do projeto de vídeo monitoramento - Bem-Te-Vi - SSP					
Projeto de Vídeomonitoramento Bem-Te_vi	Projeto	Andamento	100.000,00	9.761,22	10%
Tunápolis			**1.345.653,60**	**724.915,09**	**54%**
Fundo Estadual de Desenvolvimento Rural			39.993,13	28.617,12	72%
12416 - Água para as comunidades rurais - FDR					
Água para as comunidades rurais	Projeto	Andamento	39.993,13	28.617,12	72%
Fundo Estadual de Saúde			916.666,67	507.709,93	55%
11328 - Adequação e aquisição de equipamentos para a atenção a média e alta complexidade					
Aquisição de Equipamentos para as unidades de saúde dos municípios de Santa Catarina	Atividade	Andamento	916.666,67	507.709,93	55%
Secretaria de Estado da Assistência Social, Trabalho e Habitação			388.993,80	188.588,04	48%
12616 - Construção, reforma e ampliação de Centros de Referência de Assistência Social - CRAS					
Implantação de Centro de Referência de Assistência Social - CRAS ref. Lote 03	Projeto	Andamento	388.993,80	188.588,04	48%
Total Geral			**4.234.572,55**	**3.255.070,40**	**77%**

Fonte: Sistema Integrado de Planejamento e Gestão Fiscal – SIGEF / Módulo de Acompanhamento Físico e Financeiro

18. REGIÃO DE ITUPORANGA

Alfredo Wagner

Atalanta

Aurora

Chapadão do Lageado

Imbuia

Ituporanga

Leoberto Leal

Petrolândia

Vidal Ramos

18.1 PANORAMA ESTATÍSTICO DA REGIÃO DE ITUPORANGA

ÍNDICE DE DESENVOLVIMENTO HUMANO

Município	2010				2000				1991			
	IDHM	Dimensão			IDHM	Dimensão			IDHM	Dimensão		
		Longevidade	Educação	Renda		Longevidade	Educação	Renda		Longevidade	Educação	Renda
Alfredo Wagner	0,668	0,882	0,481	0,702	0,548	0,840	0,292	0,671	0,389	0,743	0,137	0,579
Atalanta	0,733	0,802	0,668	0,736	0,599	0,759	0,418	0,677	0,476	0,717	0,268	0,560
Aurora	0,733	0,870	0,606	0,748	0,601	0,824	0,390	0,676	0,447	0,779	0,189	0,608
Chapadão do Lageado	0,704	0,833	0,616	0,680	0,490	0,760	0,263	0,587	0,404	0,724	0,152	0,598
Imbuia	0,713	0,840	0,602	0,716	0,551	0,750	0,342	0,653	0,413	0,717	0,159	0,617
Ituporanga	0,748	0,876	0,638	0,749	0,633	0,821	0,454	0,681	0,490	0,762	0,232	0,666
Leoberto Leal	0,686	0,818	0,533	0,740	0,536	0,777	0,321	0,618	0,365	0,740	0,121	0,542
Petrolândia	0,716	0,802	0,618	0,740	0,586	0,780	0,396	0,652	0,441	0,717	0,210	0,571
Vidal Ramos	0,700	0,802	0,588	0,728	0,570	0,780	0,375	0,634	0,362	0,735	0,118	0,549

PRINCIPAIS INDICADORES DA REGIÃO

INDICADOR	ANO	VALOR	POSIÇÃO (*)
Território e População			
Superficie territorial (Km²)	2013	2.547	17
Densidade demográfica (hab/Km²)	2013	23,10	28
População total (pessoas)	2013	58.835	30
Desempenho econômico			
PIB (a preços correntes - mil R$)	2011	1.052.497	30
PIB per capita (a preços correntes - R$)	2011	18.414	27
Consumo de energia elétrica - total - (kWh)	2012	140.549.541	32
Estoque de empregos formais - Total	2012	13.076	26
Frota de veículos	2013	36.226	28

(*) Colocação da região entre as 36 Regiões Administrativa do estado de Santa Catarina

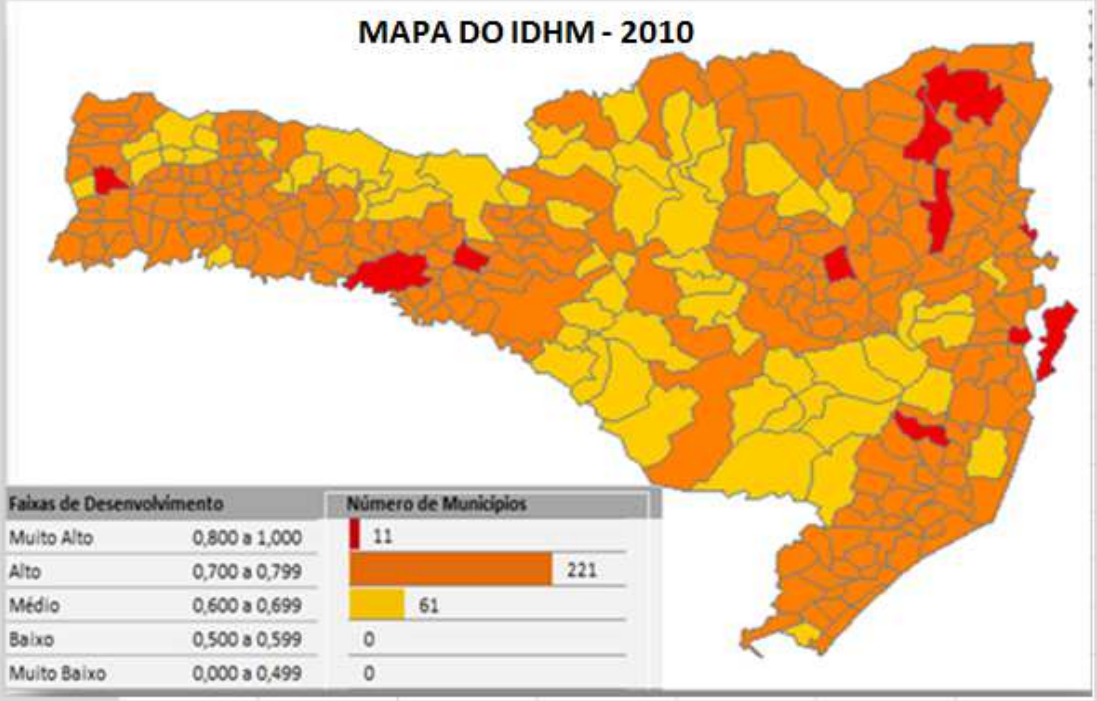

Fonte: Caderno de Indicadores 2013 - Santa Catarina e suas Regiões

18.2 SÍNTESE DA EXECUÇÃO FINANCEIRA DAS AÇÕES, NO PERIODO DE 2012 A 2015, SEGUNDO O ÓRGÃO E A ÁREA DE ATUAÇÃO (EM MILHARES DE REAIS) – REGIÃO DE ITUPORANGA

TOTAL GERAL INVESTIDO:	26.213,73	12.996,47	50%
ÓRGÃO ATUANTES NA REGIÃO	[PREVISTO]	[REALIZADO]	[% DE EXECUÇÃO]
Departamento Estadual de Infraestrutura	23.699	11.587	49%
Secretaria de Estado de Desenvolvimento Regional - Ituporanga	984	1.068	109%
Fundo Estadual de Saúde	300	300	100%
Fundo para Melhoria da Segurança Pública	200	20	10%
Fundo Estadual de Desenvolvimento Rural	20	14	72%
Secretaria de Estado da Assistência Social, Trabalho e Habitação	10	8	77%
Secretaria de Estado da Agricultura e da Pesca	1.001	0	0%

*em Milhares de R$

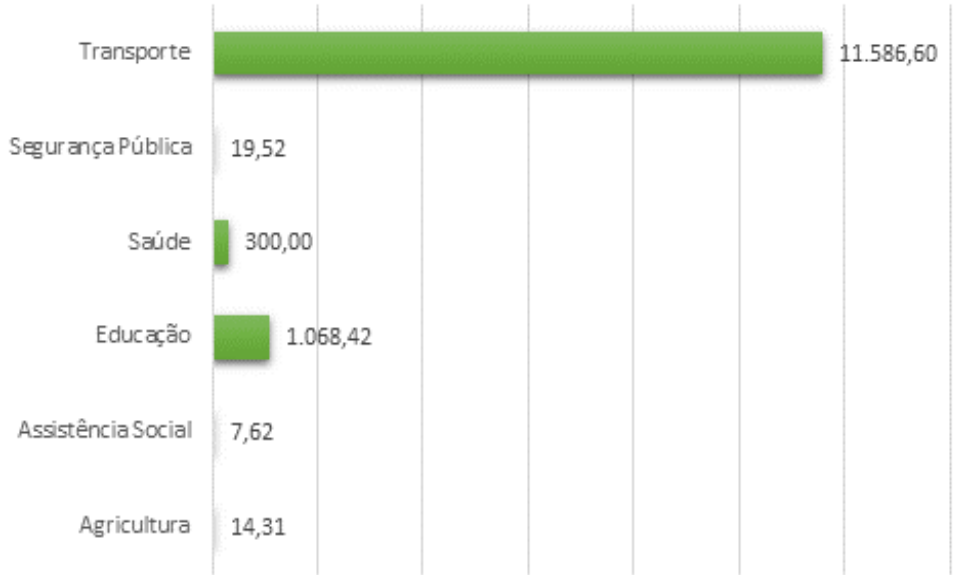

Fonte: Sistema Integrado de Planejamento e Gestão Fiscal – SIGEF / Módulo de Acompanhamento Físico e Financeiro

18.2.1 Valores Realizados nos Municípios da Região, por Ano

MUNICÍPIO	2012	2013	2014	Total Geral
*Região de Ituporanga	815.926,63	127.887,05	40.000,00	983.813,68
Alfredo Wagner			18.183,65	18.183,65
Atalanta			67.765,96	67.765,96
Aurora		0,00	0,00	0,00
Imbuia		0,00	2.364.611,34	2.364.611,34
Ituporanga	300.000,00	7.621,74	9.254.476,46	9.562.098,20
Leoberto Leal			0,00	0,00
Vidal Ramos			0,00	0,00
Total Geral	**1.115.926,63**	**135.508,79**	**11.745.037,41**	**12.996.472,83**

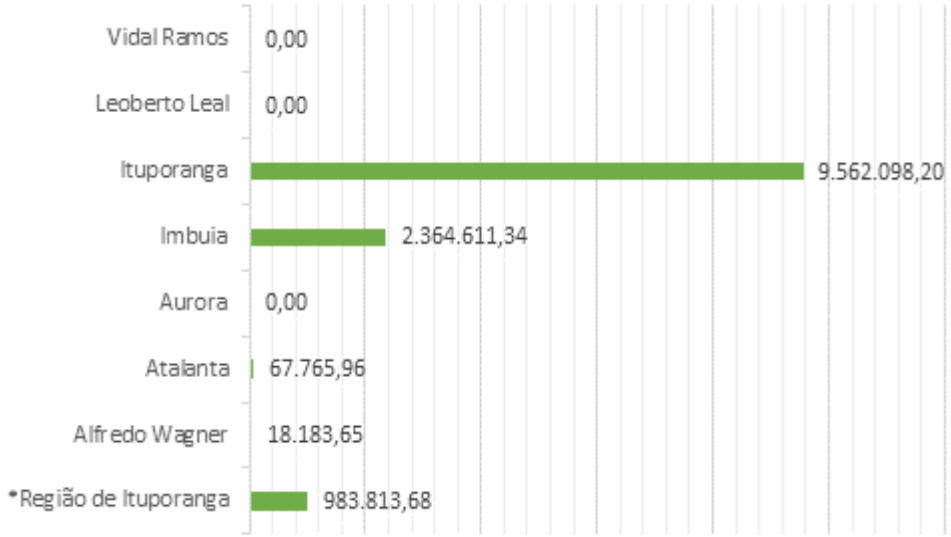

Fonte: Sistema Integrado de Planejamento e Gestão Fiscal – SIGEF / Módulo de Acompanhamento Físico e Financeiro

18.2.2 AÇÕES PLANEJADAS OU EM EXECUÇÃO ORIUNDAS DAS AUDIÊNCIAS PÚBLICAS NA REGIÃO

Localidade/Unidade Orçamentária/Subação/Bens e Serviços	Tipo:	[Situação]	[Previsto]	[Realizado]	[% de Execução]
***Região de Ituporanga**			**840.000,00**	**983.813,68**	**117%**
Secretaria de Estado de Desenvolvimento Regional - Ituporanga			840.000,00	983.813,68	117%
7795 - Construção, ampliação e reforma de escolas - SDR - Ituporanga					
AQUISIÇÃODE BENS E SERVIÇOS EMERGENCIAIS - LAUDO DOS BOMBEIROS	Projeto	Andamento	40.000,00	40.000,00	100%
Pequenas reformas nas Escolas Estaduais da Região de Ituporanga	Projeto	Concluído	800.000,00	943.813,68	118%
Alfredo Wagner			**625.757,86**	**18.183,65**	**3%**
Fundo para Melhoria da Segurança Pública			100.000,00	9.761,22	10%
12603 - Ampliação do projeto de vídeo monitoramento - Bem-Te-Vi - SSP					
Projeto de Vídeomonitoramento Bem-Te_vi	Projeto	Andamento	100.000,00	9.761,22	10%
Secretaria de Estado da Agricultura e da Pesca			500.301,00	0,00	0%
11341 - Ações suplementares de apoio ao desenvolvimento rural e pesqueiro - SAR					

Localidade/Unidade Orçamentária/Subação/Bens e Serviços	Tipo:	[Situação]	[Previsto]	[Realizado]	[% de Execução]
Aquisição de Equipamentos Agrícolas 1	Projeto	Andamento	292.500,00	0,00	0%
Aquisição de Equipamentos Agrícolas 2	Projeto	Andamento	207.801,00	0,00	0%
Secretaria de Estado de Desenvolvimento Regional - Ituporanga			25.456,86	8.422,43	33%
7795 - Construção, ampliação e reforma de escolas - SDR - Ituporanga					
Elab. Anteprojetos das Escolas de Educação Básica Silva Jardim e Aleixo Dellagiustina	Projeto	Andamento	25.456,86	8.422,43	33%
Atalanta			**68.475,54**	**67.765,96**	**99%**
Secretaria de Estado de Desenvolvimento Regional - Ituporanga			68.475,54	67.765,96	99%
7795 - Construção, ampliação e reforma de escolas - SDR - Ituporanga					
Obra na Escola de Educação Básica Frederico Rolla, mun. de Atalanta	Projeto	Concluído	68.475,54	67.765,96	99%
Aurora			**624.175,48**	**0,00**	**0%**
Departamento Estadual de Infraestrutura			624.175,48	0,00	0%
119 - Revitalização de rodovias - obras e supervisão - DEINFRA					
Revitalização SC-302 trecho Rio do Sul - Aurora	Projeto	Andamento	624.175,48	0,00	0%
Imbuia			**4.734.113,81**	**2.364.611,34**	**50%**
Departamento Estadual de Infraestrutura			4.709.113,81	2.364.611,34	50%
2287 - Reabilitação da SC-110 trecho Ituporanga - entroncamento SC-281 (p/ Imbuia)					
Reabilitação+Supervisão da SC-110 trecho Ituporanga - entroncamento SC-281 (p/ Imbuia)	Projeto	Andamento	4.709.113,81	2.364.611,34	50%
Secretaria de Estado de Desenvolvimento Regional - Ituporanga			25.000,00	0,00	0%
11490 - Construção, ampliação ou reforma de unidades escolares - rede física - educação básica					
Aluguel de espaço para Escola de Educação Básica Frei Manoel Philippi, de Imbuia	Projeto	Andamento	25.000,00	0,00	0%
Ituporanga			**18.820.908,67**	**9.562.098,20**	**51%**
Departamento Estadual de Infraestrutura			18.365.543,89	9.221.984,25	50%
2287 - Reabilitação da SC-110 trecho Ituporanga - entroncamento SC-281 (p/ Imbuia)					
Reabilitação+Supervisão da SC-110 trecho Ituporanga - entroncamento SC-281 (p/ Imbuia)	Projeto	Andamento	18.365.543,89	9.221.984,25	50%
Fundo Estadual de Desenvolvimento Rural			19.996,56	14.308,56	72%
12416 - Água para as comunidades rurais - FDR					
Água para as comunidades rurais	Projeto	Andamento	19.996,56	14.308,56	72%
Fundo Estadual de Saúde			300.000,00	300.000,00	100%
12224 - Apoio finan manutenção e estruturação UTI do hospital Bom Jesus e aos hospitais da SDR - Ituporanga					
Apoio financeiro para estruturação da UTI do hospital Bom Jesus em Ituporanga	Projeto	Concluído	300.000,00	300.000,00	100%
Fundo para Melhoria da Segurança Pública			100.000,00	9.761,22	10%

Localidade/Unidade Orçamentária/Subação/Bens e Serviços	Tipo:	[Situação]	[Previsto]	[Realizado]	[% de Execução]
12603 - Ampliação do projeto de vídeo monitoramento - Bem-Te-Vi - SSP					
Projeto de Vídeomonitoramento Bem-Te_vi	Projeto	Andamento	100.000,00	9.761,22	10%
Secretaria de Estado da Assistência Social, Trabalho e Habitação			9.911,36	7.621,74	77%
11537 - Capacitação dos executores da política e dos conselheiros setoriais de direito vinculados à SST					
Qualificação dos conselheiros, gestores e lideranças que atuam na área do envelhecimento	Atividade	Andamento	9.911,36	7.621,74	77%
Secretaria de Estado de Desenvolvimento Regional - Ituporanga			25.456,86	8.422,43	33%
7795 - Construção, ampliação e reforma de escolas - SDR - Ituporanga					
Elab. Anteprojetos das Escolas de Educação Básica Silva Jardim e Aleixo Dellagiustina	Projeto	Andamento	25.456,86	8.422,43	33%
Leoberto Leal			**207.801,00**	**0,00**	**0%**
Secretaria de Estado da Agricultura e da Pesca			207.801,00	0,00	0%
11341 - Ações suplementares de apoio ao desenvolvimento rural e pesqueiro - SAR					
Aquisição de Equipamentos Agrícolas 2	Projeto	Andamento	207.801,00	0,00	0%
Vidal Ramos			**292.500,00**	**0,00**	**0%**
Secretaria de Estado da Agricultura e da Pesca			292.500,00	0,00	0%
11341 - Ações suplementares de apoio ao desenvolvimento rural e pesqueiro - SAR					
Aquisição de Equipamentos Agrícolas 1	Projeto	Andamento	292.500,00	0,00	0%
Total Geral			**26.213.732,36**	**12.996.472,83**	**50%**

Fonte: Sistema Integrado de Planejamento e Gestão Fiscal – SIGEF / Módulo de Acompanhamento Físico e Financeiro

19. REGIÃO DE JARAGUÁ DO SUL

Corupá

Guaramirim

Jaraguá do Sul

Massaranduba

Schroeder

19.1 PANORAMA ESTATÍSTICO DA REGIÃO DE JARAGUÁ DO SUL

ÍNDICE DE DESENVOLVIMENTO HUMANO

Município	2010				2000				1991			
	IDHM	Dimensão			IDHM	Dimensão			IDHM	Dimensão		
		Longevidade	Educação	Renda		Longevidade	Educação	Renda		Longevidade	Educação	Renda
Corupá	0,780	0,873	0,707	0,768	0,652	0,829	0,489	0,685	0,535	0,757	0,305	0,662
Guaramirim	0,751	0,885	0,641	0,748	0,685	0,822	0,569	0,687	0,559	0,787	0,341	0,652
Jarágua do Sul	0,803	0,865	0,755	0,793	0,740	0,836	0,652	0,743	0,602	0,761	0,404	0,711
Massaranduba	0,774	0,867	0,714	0,749	0,703	0,853	0,576	0,707	0,550	0,800	0,315	0,662
Schroeder	0,769	0,855	0,710	0,750	0,712	0,790	0,611	0,747	0,536	0,761	0,310	0,654

PRINCIPAIS INDICADORES DA REGIÃO

INDICADOR	ANO	VALOR	POSIÇÃO (*)
Território e População			
Superficie territorial (Km²)	2013	980	35
Densidade demográfica (hab/Km²)	2013	248,17	2
População total (pessoas)	2013	243.210	6
Desempenho econômico			
PIB (a preços correntes - mil R$)	2011	8.805.891	6
PIB per capita (a preços correntes - R$)	2011	38.907	2
Consumo de energia elétrica - total - (kWh)	2012	1.015.139.983	6
Estoque de empregos formais - Total	2012	91.377	6
Frota de veículos	2013	158.046	8

(*) Colocação da região entre as 36 Regiões Administrativa do estado de Santa Catarina

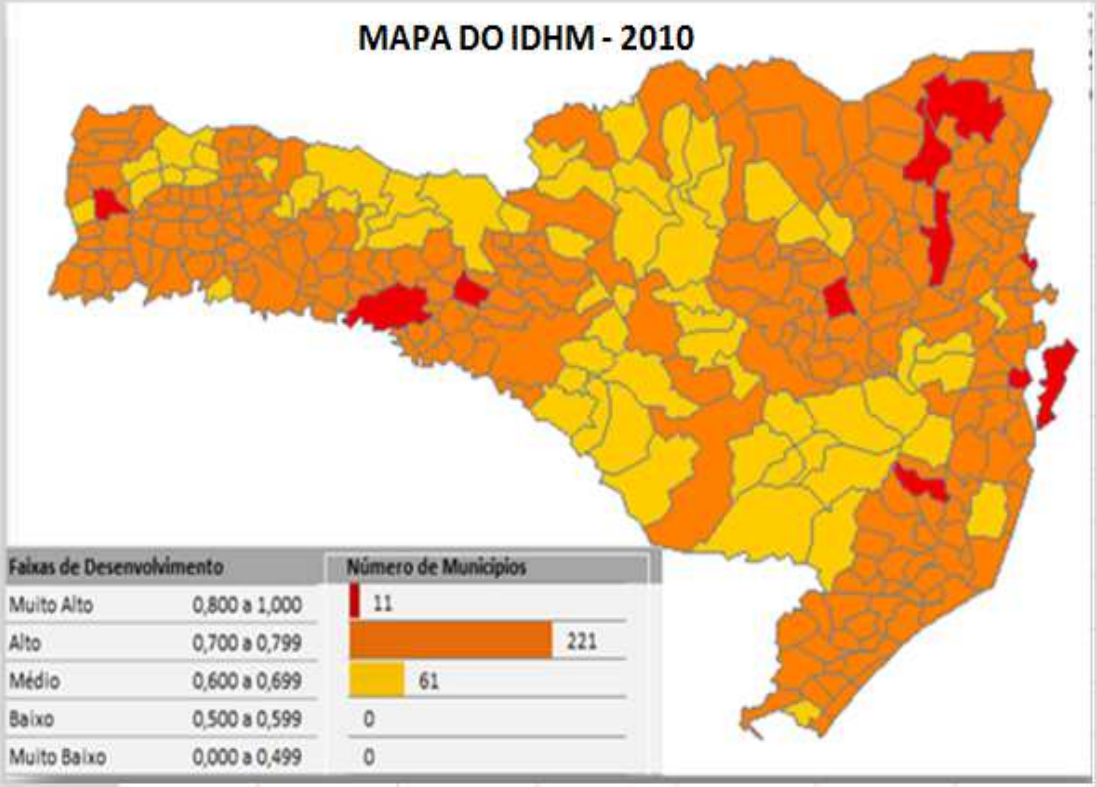

Fonte: Caderno de Indicadores 2013 - Santa Catarina e suas Regiões

19.2 SÍNTESE DA EXECUÇÃO FINANCEIRA DAS AÇÕES, NO PERIODO DE 2012 A 2015, SEGUNDO O ÓRGÃO E A ÁREA DE ATUAÇÃO (EM MILHARES DE REAIS) – REGIÃO DE JARAGUÁ DO SUL

TOTAL GERAL INVESTIDO:	15.680,22	4.582,76	29%
ÓRGÃO ATUANTES NA REGIÃO	[PREVISTO]	[REALIZADO]	[% DE EXECUÇÃO]
Fundo Estadual de Saúde	3.000	3.000	100%
Departamento Estadual de Infraestrutura	12.667	1.571	12%
Fundo Estadual de Incentivo à Cultura	8	8	100%
Secretaria de Estado da Assistência Social, Trabalho e Habitação	5	4	77%

*em Milhares de R$

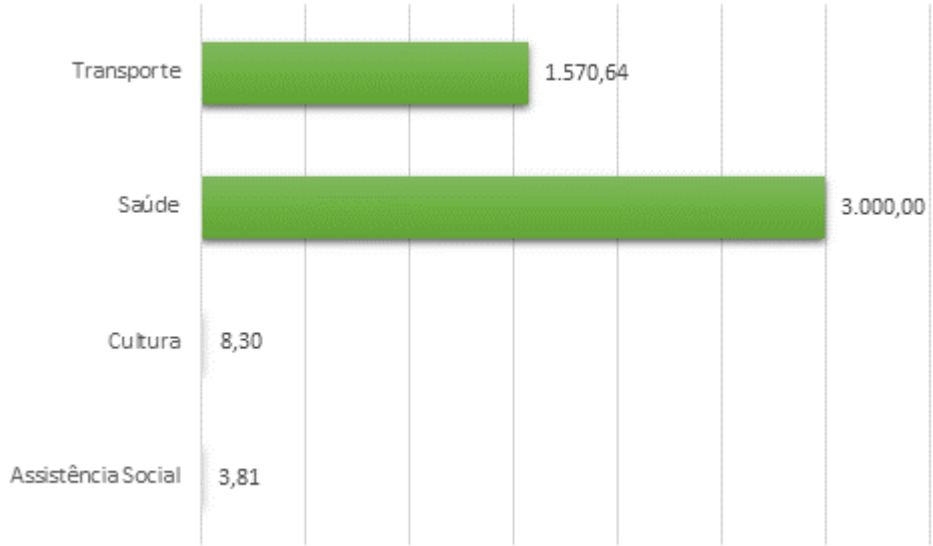

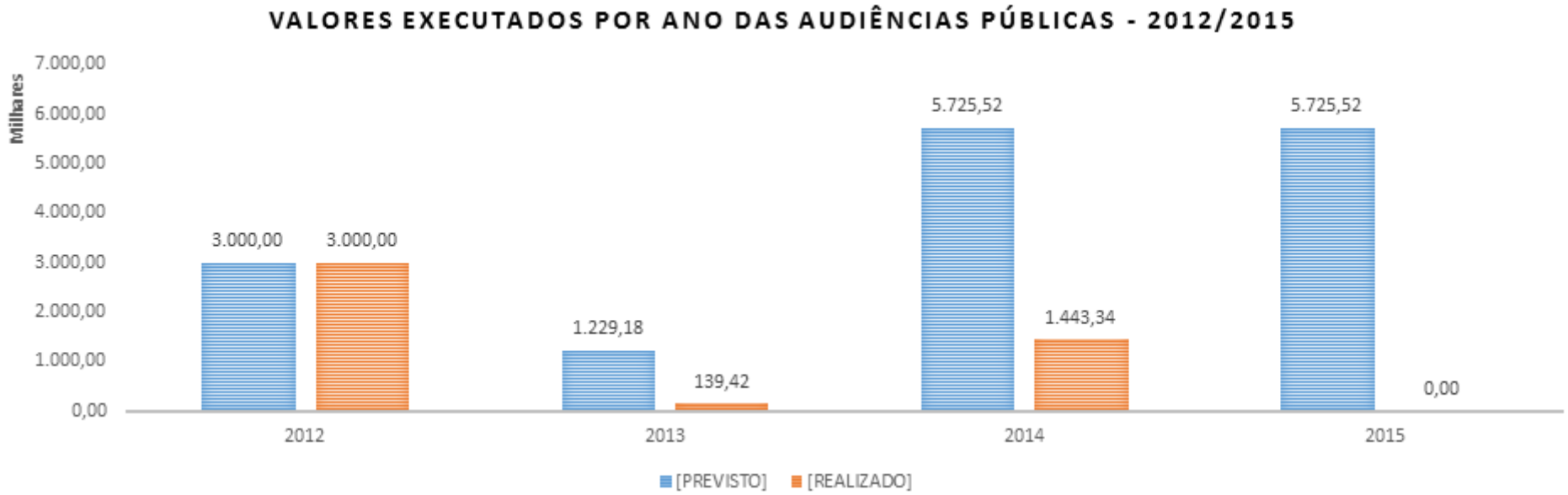

Fonte: Sistema Integrado de Planejamento e Gestão Fiscal – SIGEF / Módulo de Acompanhamento Físico e Financeiro

19.2.1 Valores Realizados nos Municípios da Região, por Ano

MUNICÍPIO	2012	2013	2014	Total Geral
Jaraguá do Sul	3.000.000,00	3.810,87	706.131,79	3.709.942,66
Massaranduba		135.608,39	737.204,33	872.812,72
Total Geral	**3.000.000,00**	**139.419,26**	**1.443.336,12**	**4.582.755,38**

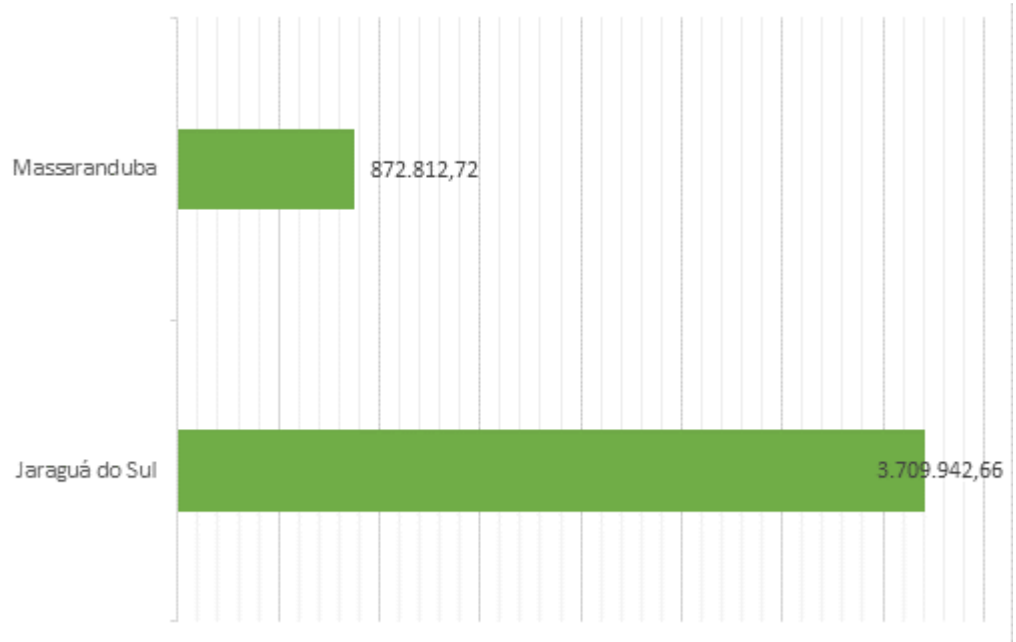

Fonte: Sistema Integrado de Planejamento e Gestão Fiscal – SIGEF / Módulo de Acompanhamento Físico e Financeiro

19.2.2 AÇÕES PLANEJADAS OU EM EXECUÇÃO ORIUNDAS DAS AUDIÊNCIAS PÚBLICAS NA REGIÃO

Localidade/Unidade Orçamentária/Subação/Bens e Serviços	Tipo:	[Situação]	[Previsto]	[Realizado]	[% de Execução]
Jaraguá do Sul			**14.456.002,40**	**3.709.942,66**	**26%**
Departamento Estadual de Infraestrutura			11.451.046,72	706.131,79	6%
1724 - Reabilitação da SC-110, trecho Jaraguá do Sul - Pomerode					
Reabilitação+Supervisão da SC-110, trecho Jaraguá do Sul - Pomerode	Projeto	Andamento	11.451.046,72	706.131,79	6%
Fundo Estadual de Saúde			3.000.000,00	3.000.000,00	100%
12246 - Apoio financeiro aos hospitais dos municípios de abrangência da SDR - Jaraguá do Sul					
Compra de equipamentos para o Hosp. Com. Evangélico Luterana em Jaragua do Sul	Atividade	Concluído	3.000.000,00	3.000.000,00	100%
Secretaria de Estado da Assistência Social, Trabalho e Habitação			4.955,68	3.810,87	77%
11537 - Capacitação dos executores da política e dos conselheiros setoriais de direito vinculados à SST					

Localidade/Unidade Orçamentária/Subação/Bens e Serviços	Tipo:	[Situação]	[Previsto]	[Realizado]	[% de Execução]
Qualificação dos conselheiros, gestores e lideranças que atuam na área do envelhecimento	Atividade	Andamento	4.955,68	3.810,87	77%
Massaranduba			**1.224.221,23**	**872.812,72**	**71%**
Departamento Estadual de Infraestrutura			1.215.918,49	864.509,98	71%
119 - Revitalização de rodovias - obras e supervisão - DEINFRA					
Revitalização SC-474 trecho Massaranduba - Vila Itoupava (Blumenau)	Projeto	Andamento	1.215.918,49	864.509,98	71%
Fundo Estadual de Incentivo à Cultura			8.302,74	8.302,74	100%
11707 - Desenvolvimento e apoio às atividades culturais prioritárias ao governo					
Pathelin de A à Z	Atividade	Andamento	8.302,74	8.302,74	100%
Total Geral			**15.680.223,63**	**4.582.755,38**	**29%**

Fonte: Sistema Integrado de Planejamento e Gestão Fiscal – SIGEF / Módulo de Acompanhamento Físico e Financeiro

20. REGIÃO DE JOAÇABA

Água Doce

Capinzal

Catanduvas

Herval d´Oeste



Erval Velho

Ibicaré

Jaborá

Joaçaba

Lacerdópolis

Luzerna

Ouro

Treze Tilhas

Vargem Bonita

20.1 PANORAMA ESTATÍSTICO DA REGIÃO DE JOAÇABA

ÍNDICE DE DESENVOLVIMENTO HUMANO

Município	2010				2000				1991			
	IDHM	Dimensão			IDHM	Dimensão			IDHM	Dimensão		
		Longevidade	Educação	Renda		Longevidade	Educação	Renda		Longevidade	Educação	Renda
Água Doce	0,698	0,820	0,574	0,724	0,627	0,794	0,450	0,689	0,446	0,717	0,214	0,578
Capinzal	0,752	0,869	0,659	0,742	0,628	0,828	0,444	0,673	0,504	0,764	0,281	0,598
Catanduvas	0,714	0,806	0,625	0,723	0,622	0,753	0,470	0,681	0,496	0,723	0,276	0,610
Erval Velho	0,723	0,868	0,592	0,736	0,634	0,772	0,504	0,656	0,495	0,738	0,285	0,577
Herval do Oeste	0,758	0,859	0,684	0,740	0,654	0,829	0,508	0,664	0,527	0,733	0,325	0,613
Ibicaré	0,708	0,826	0,586	0,734	0,618	0,805	0,438	0,668	0,499	0,764	0,279	0,582
Jaborá	0,732	0,801	0,657	0,746	0,609	0,769	0,450	0,653	0,463	0,717	0,252	0,548
Joaçaba	0,827	0,891	0,771	0,823	0,741	0,825	0,651	0,757	0,635	0,791	0,454	0,714
Lacerdópolis	0,781	0,883	0,708	0,763	0,700	0,842	0,535	0,760	0,524	0,791	0,309	0,588
Luzerna	0,789	0,877	0,718	0,781	0,697	0,852	0,557	0,713	0,516	0,780	0,297	0,592
Ouro	0,774	0,884	0,677	0,774	0,655	0,818	0,481	0,715	0,491	0,761	0,247	0,630
Treze Tílias	0,795	0,874	0,685	0,838	0,668	0,814	0,521	0,703	0,511	0,756	0,287	0,616
Vargem Bonita	0,718	0,801	0,656	0,705	0,596	0,772	0,435	0,630	0,458	0,710	0,242	0,560

PRINCIPAIS INDICADORES DA REGIÃO

INDICADOR	ANO	VALOR	POSIÇÃO (*)
Território e População			
Superficie territorial (Km²)	2013	7.379	1
Densidade demográfica (hab/Km²)	2013	17,38	32
População total (pessoas)	2013	128.224	17
Desempenho econômico			
PIB (a preços correntes - mil R$)	2011	3.279.818	12
PIB per capita (a preços correntes - R$)	2011	26.398	7
Consumo de energia elétrica - total - (kWh)	2012	486.945.768	14
Estoque de empregos formais - Total	2012	43.907	13
Frota de veículos	2013	82.500	15

(*) Colocação da região entre as 36 Regiões Administrativa do estado de Santa Catarina

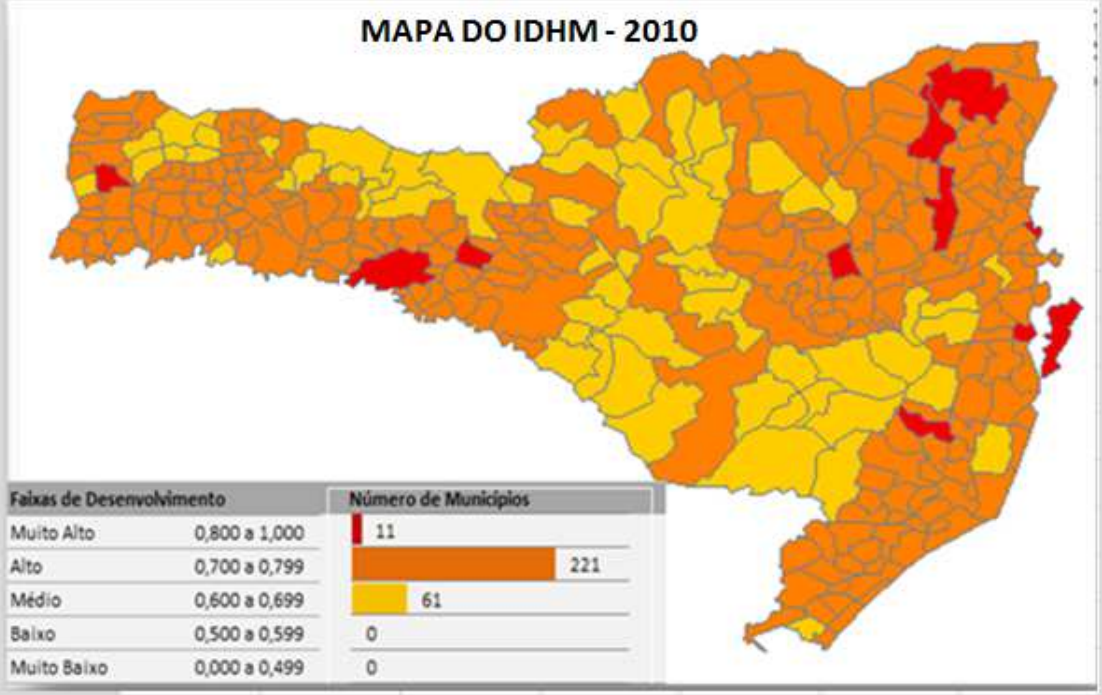

Fonte: Caderno de Indicadores 2013 - Santa Catarina e suas Regiões

20.2 SÍNTESE DA EXECUÇÃO FINANCEIRA DAS AÇÕES, NO PERIODO DE 2012 A 2015, SEGUNDO O ÓRGÃO E A ÁREA DE ATUAÇÃO (EM MILHARES DE REAIS) – REGIÃO DE JOAÇABA

TOTAL GERAL INVESTIDO:	57.002,51	10.179,26	18%
ÓRGÃO ATUANTES NA REGIÃO	[PREVISTO]	[REALIZADO]	[% DE EXECUÇÃO]
Departamento Estadual de Infraestrutura	55.957	9.784	17%
Fundo Estadual de Desenvolvimento Rural	280	200	72%
Secretaria de Estado da Assistência Social, Trabalho e Habitação	75	72	97%
Fundo para Melhoria da Segurança Pública	600	59	10%
Fundo de Melhoria da Polícia Civil	66	44	68%
Fundo Estadual de Incentivo à Cultura	17	17	100%
Companhia de Habitação do Estado de Santa Catarina	9	3	34%

*em Milhares de R$

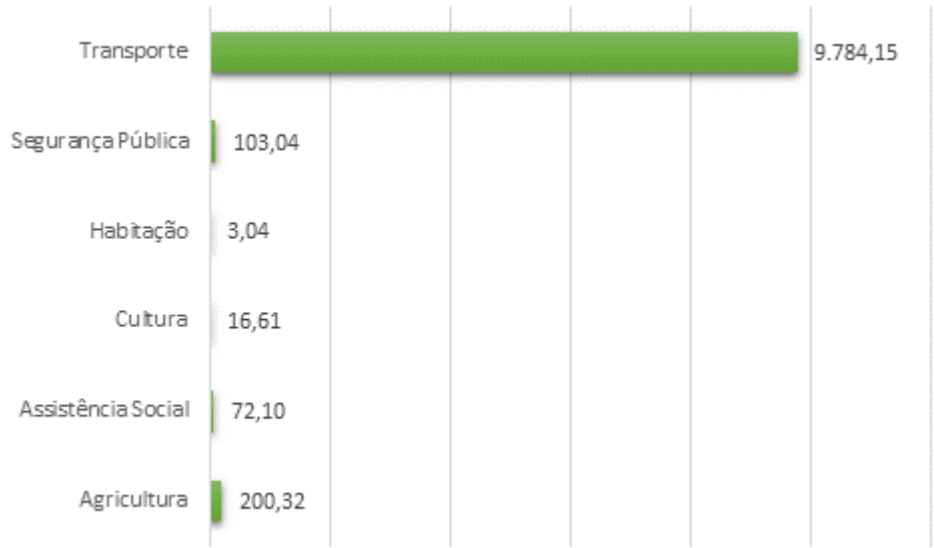

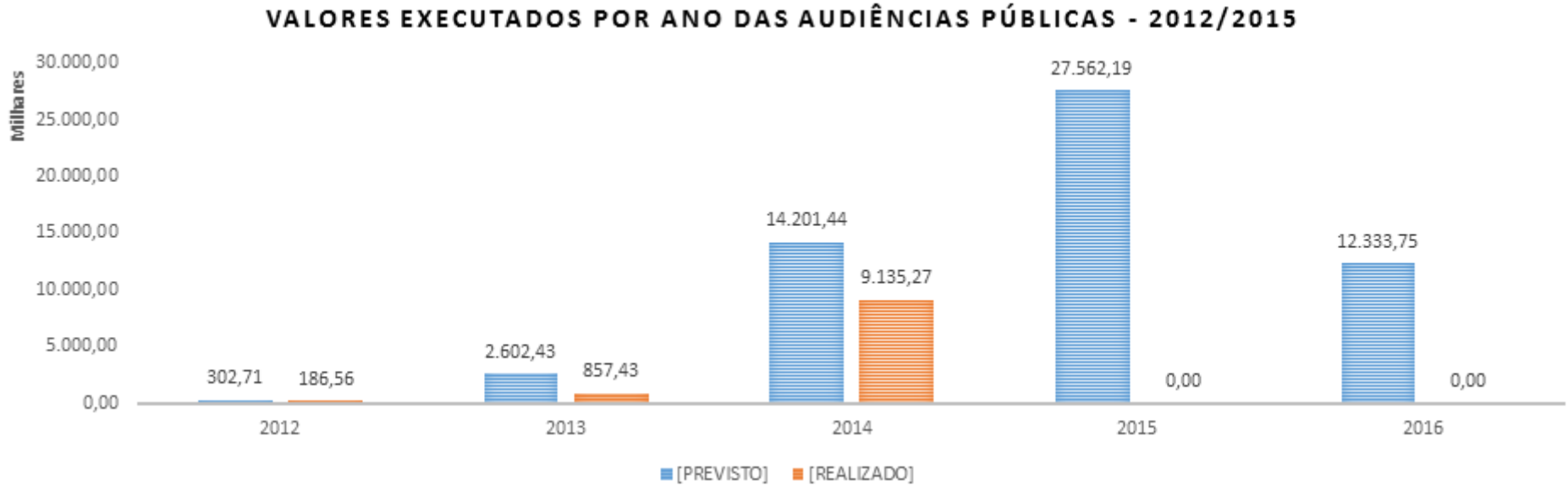

Fonte: Sistema Integrado de Planejamento e Gestão Fiscal – SIGEF / Módulo de Acompanhamento Físico e Financeiro

20.2.1 Valores Realizados nos Municípios da Região, por Ano

MUNICÍPIO	2012	2013	2014	Total Geral
Água Doce	183.941,30	701.303,70	2.937.436,05	3.822.681,05
Capinzal			9.761,22	9.761,22
Catanduvas		85.545,99	1.298.394,84	1.383.940,83
Erval Velho			14.308,56	14.308,56
Herval d'Oeste		8.302,74	28.617,12	36.919,86
Ibicaré			3.363.391,90	3.363.391,90
Jaborá	2.614,45	8.518,42	14.521,70	25.654,57
Joaçaba	0,00	53.763,43	28.617,12	82.380,55
Luzerna			1.377.772,38	1.377.772,38
Ouro			24.069,78	24.069,78
Treze Tílias			38.378,34	38.378,34
Total Geral	**186.555,75**	**857.434,28**	**9.135.269,01**	**10.179.259,04**

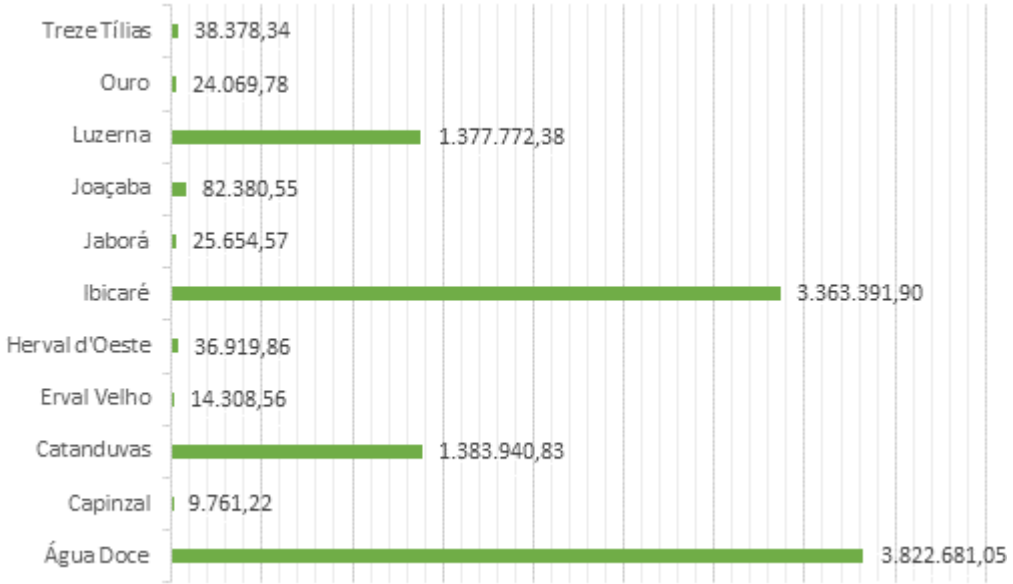

Fonte: Sistema Integrado de Planejamento e Gestão Fiscal – SIGEF / Módulo de Acompanhamento Físico e Financeiro

20.2.2 AÇÕES PLANEJADAS OU EM EXECUÇÃO ORIUNDAS DAS AUDIÊNCIAS PÚBLICAS NA REGIÃO

Localidade/Unidade Orçamentária/Subação/Bens e Serviços	Tipo:	[Situação]	[Previsto]	[Realizado]	[% de Execução]
Água Doce			**2.279.993,29**	**3.822.681,05**	**168%**
Departamento Estadual de Infraestrutura			2.159.996,73	3.798.611,27	176%
119 - Revitalização de rodovias - obras e supervisão - DEINFRA					
Revitalização SC-454 trecho Catanduvas - Água Doce	Projeto	Andamento	1.305.985,17	1.326.440,29	102%
507 - Pavimentação da SC-464, trecho Salto Veloso - Herciliópolis					
Pavimentação da SC-464, trecho Salto Veloso - Herciliópolis	Projeto	Atrasado	854.011,56	2.472.170,98	289%
Fundo Estadual de Desenvolvimento Rural			19.996,56	14.308,56	72%
12416 - Água para as comunidades rurais - FDR					
Água para as comunidades rurais	Projeto	Andamento	19.996,56	14.308,56	72%

Localidade/Unidade Orçamentária/Subação/Bens e Serviços	Tipo:	[Situação]	[Previsto]	[Realizado]	[% de Execução]
Fundo para Melhoria da Segurança Pública			100.000,00	9.761,22	10%
12603 - Ampliação do projeto de vídeo monitoramento - Bem-Te-Vi - SSP					
Projeto de Vídeomonitoramento Bem-Te_vi	Projeto	Andamento	100.000,00	9.761,22	10%
Capinzal			**100.000,00**	**9.761,22**	**10%**
Fundo para Melhoria da Segurança Pública			100.000,00	9.761,22	10%
12603 - Ampliação do projeto de vídeo monitoramento - Bem-Te-Vi - SSP					
Projeto de Vídeomonitoramento Bem-Te_vi	Projeto	Andamento	100.000,00	9.761,22	10%
Catanduvas			**1.453.644,43**	**1.383.940,83**	**95%**
Departamento Estadual de Infraestrutura			1.291.144,43	1.311.367,11	102%
119 - Revitalização de rodovias - obras e supervisão - DEINFRA					
Revitalização SC-454 trecho Catanduvas - Água Doce	Projeto	Andamento	1.291.144,43	1.311.367,11	102%
Fundo para Melhoria da Segurança Pública			100.000,00	9.761,22	10%
12603 - Ampliação do projeto de vídeo monitoramento - Bem-Te-Vi - SSP					
Projeto de Vídeomonitoramento Bem-Te_vi	Projeto	Andamento	100.000,00	9.761,22	10%
Secretaria de Estado da Assistência Social, Trabalho e Habitação			62.500,00	62.812,50	101%
10978 - Serviços e materiais administrativos - SST					
Aquisição de Veículos para atender ao Convênio n 777991/2012	Atividade	Concluído	62.500,00	62.812,50	101%
Erval Velho			**19.996,56**	**14.308,56**	**72%**
Fundo Estadual de Desenvolvimento Rural			19.996,56	14.308,56	72%
12416 - Água para as comunidades rurais - FDR					
Água para as comunidades rurais	Projeto	Andamento	19.996,56	14.308,56	72%
Herval d'Oeste			**48295,87**	**36.919,86**	**76%**
Fundo Estadual de Incentivo à Cultura			8.302,74	8.302,74	100%
11707 - Desenvolvimento e apoio às atividades culturais prioritárias ao governo					
Pathelin de A à Z	Atividade	Andamento	8.302,74	8.302,74	100%
Fundo Estadual de Desenvolvimento Rural			39.993,13	28.617,12	72%
12416 - Água para as comunidades rurais - FDR					
Água para as comunidades rurais	Projeto	Andamento	39.993,13	28.617,12	72%
Ibicaré			**37.500.016,72**	**3.363.391,90**	**9%**
Departamento Estadual de Infraestrutura			37.460.023,59	3.334.774,78	9%
1954 - Reabilit./aum. capac. da SC-135/453, trecho Videira - Tangará - Ibicaré - Luzerna - Joaçaba - BR-282					

Localidade/Unidade Orçamentária/Subação/Bens e Serviços	Tipo:	[Situação]	[Previsto]	[Realizado]	[% de Execução]
Reabilitação e aumento de capacidade da SC-153 trecho Tangará - Luzern - Joaçaba	Projeto	Andamento	37.460.023,59	3.334.774,78	9%
Fundo Estadual de Desenvolvimento Rural			39.993,13	28.617,12	72%
12416 - Água para as comunidades rurais - FDR					
Água para as comunidades rurais	Projeto	Andamento	39.993,13	28.617,12	72%
Jaborá			**37.357,41**	**25.654,57**	**69%**
Companhia de Habitação do Estado de Santa Catarina			9.058,11	3.043,27	34%
11487 - Construção de moradias rurais - COHAB					
Construção de Casas Populares - PSH Rural	Projeto	Atrasado	5.540,87	1.888,09	34%
11505 - Construção de moradias urbanas - COHAB					
Construção de Casas Populares - PSH Urbano	Projeto	Atrasado	3.517,24	1.155,18	33%
Fundo Estadual de Desenvolvimento Rural			19.996,56	14.308,56	72%
12416 - Água para as comunidades rurais - FDR					
Água para as comunidades rurais	Projeto	Andamento	19.996,56	14.308,56	72%
Fundo Estadual de Incentivo à Cultura			8.302,74	8.302,74	100%
11707 - Desenvolvimento e apoio às atividades culturais prioritárias ao governo					
Pathelin de A à Z	Atividade	Andamento	8.302,74	8.302,74	100%
Joaçaba			**117.606,58**	**82.380,55**	**70%**
Fundo de Melhoria da Polícia Civil			65.533,98	44.474,44	68%
11843 - Reforma e ou ampliação de instalações físicas - PC					
Reforma e ou Ampliação de Instalações Físicas - PC	Atividade	Andamento	65.533,98	44.474,44	68%
Fundo Estadual de Desenvolvimento Rural			39.993,13	28.617,12	72%
12416 - Água para as comunidades rurais - FDR					
Água para as comunidades rurais	Projeto	Andamento	39.993,13	28.617,12	72%
Secretaria de Estado da Assistência Social, Trabalho e Habitação			12.079,47	9.288,99	77%
11537 - Capacitação dos executores da política e dos conselheiros setoriais de direito vinculados à SST					
Qualificação dos conselheiros, gestores e lideranças que atuam na área do envelhecimento	Atividade	Andamento	12.079,47	9.288,99	77%
Luzerna			**15.185.606,65**	**1.377.772,38**	**9%**
Departamento Estadual de Infraestrutura			15.045.613,52	1.339.394,04	9%
1954 - Reabilit./aum. capac. da SC-135/453, trecho Videira - Tangará - Ibicaré - Luzerna - Joaçaba - BR-282					
Reabilitação e aumento de capacidade da SC-153 trecho Tangará - Luzern - Joaçaba	Projeto	Andamento	15.045.613,52	1.339.394,04	9%
Fundo Estadual de Desenvolvimento Rural			39.993,13	28.617,12	72%

Localidade/Unidade Orçamentária/Subação/Bens e Serviços	Tipo:	[Situação]	[Previsto]	[Realizado]	[% de Execução]
12416 - Água para as comunidades rurais - FDR					
Água para as comunidades rurais	Projeto	Andamento	39.993,13	28.617,12	72%
Fundo para Melhoria da Segurança Pública			100.000,00	9.761,22	10%
12603 - Ampliação do projeto de vídeo monitoramento - Bem-Te-Vi - SSP					
Projeto de Vídeomonitoramento Bem-Te_vi	Projeto	Andamento	100.000,00	9.761,22	10%
Ouro			**119.996,56**	**24.069,78**	**20%**
Fundo Estadual de Desenvolvimento Rural			19.996,56	14.308,56	72%
12416 - Água para as comunidades rurais - FDR					
Água para as comunidades rurais	Projeto	Andamento	19.996,56	14.308,56	72%
Fundo para Melhoria da Segurança Pública			100.000,00	9.761,22	10%
12603 - Ampliação do projeto de vídeo monitoramento - Bem-Te-Vi - SSP					
Projeto de Vídeomonitoramento Bem-Te_vi	Projeto	Andamento	100.000,00	9.761,22	10%
Treze Tílias			**139.993,13**	**38.378,34**	**27%**
Fundo Estadual de Desenvolvimento Rural			39.993,13	28.617,12	72%
12416 - Água para as comunidades rurais - FDR					
Água para as comunidades rurais	Projeto	Andamento	39.993,13	28.617,12	72%
Fundo para Melhoria da Segurança Pública			100.000,00	9.761,22	10%
12603 - Ampliação do projeto de vídeo monitoramento - Bem-Te-Vi - SSP					
Projeto de Vídeomonitoramento Bem-Te_vi	Projeto	Andamento	100.000,00	9.761,22	10%
Total Geral			**57.002.507,20**	**10.179.259,04**	**18%**

Fonte: Sistema Integrado de Planejamento e Gestão Fiscal – SIGEF / Módulo de Acompanhamento Físico e Financeiro

21. REGIÃO DE JOINVILLE

Araquari

Balneário Barra do Sul

Barra Velha

Garuva

Itapoá

Joinville

São Francisco do Sul

São João do Itaperiú

21.1 PANORAMA ESTATÍSTICO DA REGIÃO DE JOINVILLE

ÍNDICE DE DESENVOLVIMENTO HUMANO

Município	2010				2000				1991			
	IDHM	Dimensão			IDHM	Dimensão			IDHM	Dimensão		
		Longevidade	Educação	Renda		Longevidade	Educação	Renda		Longevidade	Educação	Renda
Araquari	0,703	0,830	0,602	0,696	0,578	0,774	0,393	0,634	0,451	0,716	0,211	0,609
Balneário Barra do Sul	0,716	0,844	0,611	0,713	0,639	0,821	0,481	0,660	0,498	0,725	0,301	0,567
Barra Velha	0,738	0,857	0,639	0,735	0,627	0,813	0,444	0,683	0,530	0,736	0,332	0,610
Garuva	0,725	0,830	0,640	0,717	0,555	0,801	0,327	0,652	0,446	0,718	0,197	0,626
Itapoa	0,761	0,874	0,682	0,739	0,634	0,797	0,460	0,695	0,487	0,731	0,265	0,598
Joinville	0,809	0,889	0,749	0,795	0,711	0,869	0,560	0,739	0,585	0,793	0,365	0,692
São Francisco do Sul	0,762	0,856	0,699	0,740	0,658	0,808	0,496	0,710	0,575	0,762	0,398	0,628
São João do Itaperiú	0,738	0,873	0,645	0,714	0,607	0,819	0,411	0,666	0,451	0,782	0,206	0,571

PRINCIPAIS INDICADORES DA REGIÃO

INDICADOR	ANO	VALOR	POSIÇÃO (*)
Território e População			
Superficie territorial (Km²)	2013	2.810	14
Densidade demográfica (hab/Km²)	2013	246,92	3
População total (pessoas)	2013	693.882	2
Desempenho econômico			
PIB (a preços correntes - mil R$)	2011	24.993.769	1
PIB per capita (a preços correntes - R$)	2011	38.142	3
Consumo de energia elétrica - total - (kWh)	2012	3.277.039.390	1
Estoque de empregos formais - Total	2012	226.759	2
Frota de veículos	2013	409.913	2

(*) Colocação da região entre as 36 Regiões Administrativa do estado de Santa Catarina

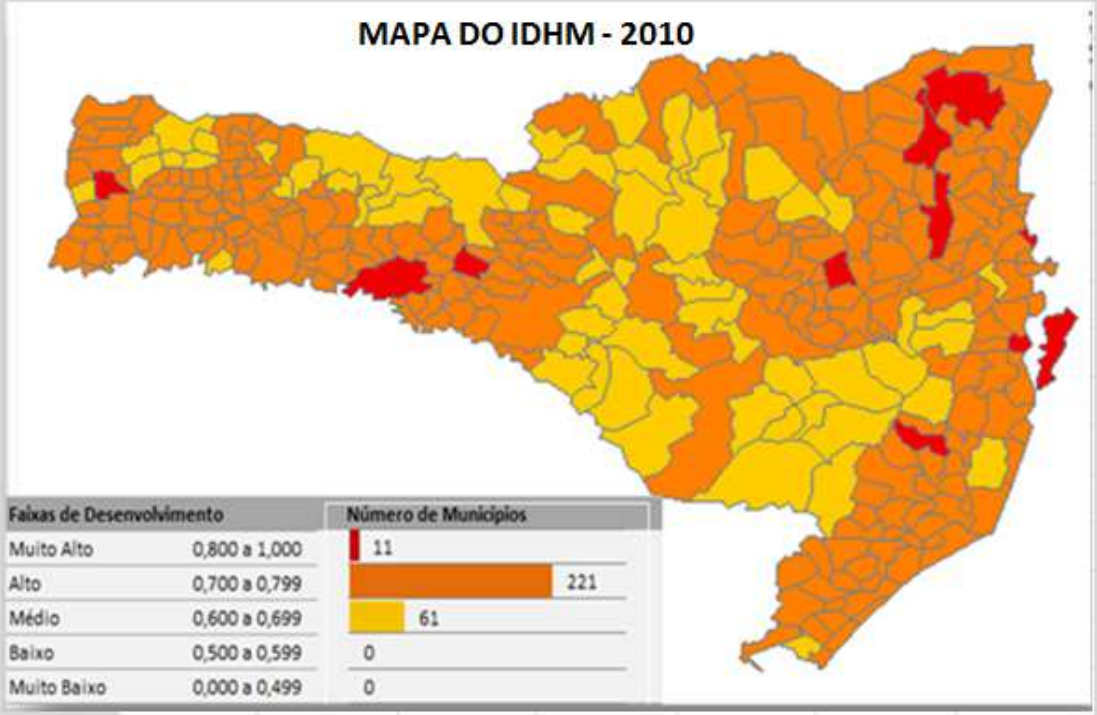

Fonte: Caderno de Indicadores 2013 - Santa Catarina e suas Regiões

21.2 SÍNTESE DA EXECUÇÃO FINANCEIRA DAS AÇÕES, NO PERIODO DE 2012 A 2015, SEGUNDO O ÓRGÃO E A ÁREA DE ATUAÇÃO (EM MILHARES DE REAIS) – REGIÃO DE JOINVILLE

TOTAL GERAL INVESTIDO:	112.805,09	36.789,15	33%
ÓRGÃO ATUANTES NA REGIÃO	[PREVISTO]	[REALIZADO]	[% DE EXECUÇÃO]
Departamento Estadual de Infraestrutura	54.090	26.250	49%
Secretaria de Estado da Infraestrutura	51.466	4.866	9%
Secretaria de Estado de Desenvolvimento Regional - Joinville	4.934	4.488	91%
Fundo Estadual de Saúde	1.833	1.015	55%
Secretaria de Estado da Assistência Social, Trabalho e Habitação	63	63	101%
Fundo de Melhoria da Polícia Civil	87	59	68%
Fundo para Melhoria da Segurança Pública	300	29	10%
Fundo Estadual de Desenvolvimento Rural	20	14	72%
Companhia de Habitação do Estado de Santa Catarina	13	4	33%

*em Milhares de R$

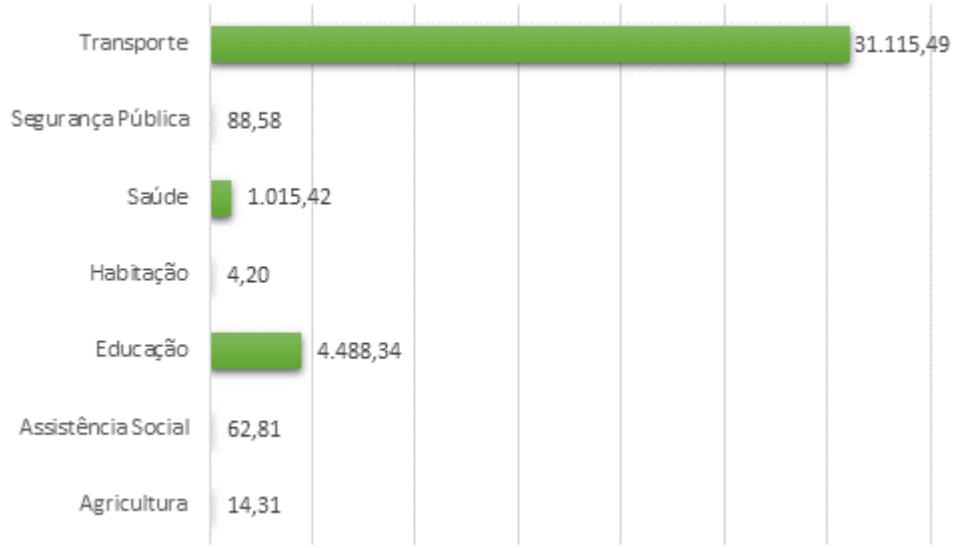

Fonte: Sistema Integrado de Planejamento e Gestão Fiscal – SIGEF / Módulo de Acompanhamento Físico e Financeiro

21.2.1 Valores Realizados nos Municípios da Região, por Ano

MUNICÍPIO	2012	2013	2014	Total Geral
*Região de Joinville	2.555.333,07	117.876,79	683.351,96	3.356.561,82
Araquari		0,00	9.761,22	9.761,22
Balneário Barra do Sul		0,00	0,00	0,00
Barra Velha	1.580,65	303,44	426,29	2.310,38
Garuva		6.081.626,56	12.163.263,11	18.244.889,67
Itapoá	1.824,13	349.497,43	3.157.926,33	3.509.247,89
Joinville	0,00	2.171.170,11	4.537.543,13	6.708.713,24
São Francisco do Sul		465.911,30	4.427.447,38	4.893.358,68
São João do Itaperiú			64.308,56	64.308,56
Total Geral	**2.558.737,85**	**9.186.385,63**	**25.044.027,98**	**36.789.151,46**

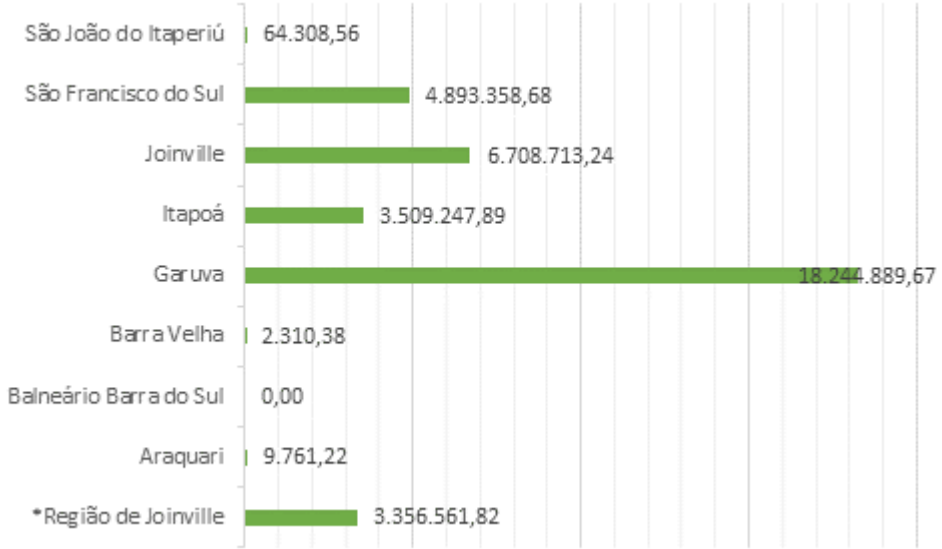

Fonte: Sistema Integrado de Planejamento e Gestão Fiscal – SIGEF / Módulo de Acompanhamento Físico e Financeiro

21.2.2 AÇÕES PLANEJADAS OU EM EXECUÇÃO ORIUNDAS DAS AUDIÊNCIAS PÚBLICAS NA REGIÃO

Localidade/Unidade Orçamentária/Subação/Bens e Serviços	Tipo:	[Situação]	[Previsto]	[Realizado]	[% de Execução]
***Região de Joinville**			**3.530.821,36**	**3.356.561,82**	**95%**
Secretaria de Estado de Desenvolvimento Regional - Joinville			3.530.821,36	3.356.561,82	95%
3372 - Construção, ampliação e reforma de escolas - SDR - Joinville					
Adequação nas Unidades Escolares da SDR Jlle/conforme exigência do Corpo de Bombeiros	Projeto	Andamento	560.000,00	324.277,45	58%
Realização de pequenas reformas nas escolas estaduais da região de Joinville	Projeto	Concluído	2.600.000,00	2.673.209,86	103%
Reforma na Escola de Educação Básica Antonia Alpaídes - SDR Joinville	Projeto	Andamento	2.199,58	0,00	0%
Reforma/Ampliação na Escola de Educação Básica Engenheiro Annes Gualberto - SDR Joinville	Projeto	Andamento	268.109,41	268.109,41	100%
Reforma/Ampliação na Escola de Educação Básica Francisco Eberhardt - SDR Joinville	Projeto	Andamento	46.553,12	37.005,85	79%
Reforma/Ampliação na Escola de Educação Básica Santa Catarina - SDR Joinville	Projeto	Concluído	53.959,25	53.959,25	100%
Araquari			**325.564,44**	**9.761,22**	**3%**

Localidade/Unidade Orçamentária/Subação/Bens e Serviços	Tipo:	[Situação]	[Previsto]	[Realizado]	[% de Execução]
Departamento Estadual de Infraestrutura			225.564,44	0,00	0%
119 - Revitalização de rodovias - obras e supervisão - DEINFRA					
Revitalização SC-495 trecho Araquari - Barra do Sul	Projeto	Andamento	225.564,44	0,00	0%
Fundo para Melhoria da Segurança Pública			100.000,00	9.761,22	10%
12603 - Ampliação do projeto de vídeo monitoramento - Bem-Te-Vi - SSP					
Projeto de Vídeomonitoramento Bem-Te_vi	Projeto	Andamento	100.000,00	9.761,22	10%
Balneário Barra do Sul			**770.678,49**	**0,00**	**0%**
Departamento Estadual de Infraestrutura			770.678,49	0,00	0%
119 - Revitalização de rodovias - obras e supervisão - DEINFRA					
Revitalização SC-495 trecho Araquari - Barra do Sul	Projeto	Andamento	770.678,49	0,00	0%
Barra Velha			**7.034,48**	**2.310,38**	**33%**
Companhia de Habitação do Estado de Santa Catarina			7.034,48	2.310,38	33%
11505 - Construção de moradias urbanas - COHAB					
Construção de Casas Populares - PSH Urbano	Projeto	Atrasado	7.034,48	2.310,38	33%
Garuva			**29.566.299,33**	**18.244.889,67**	**62%**
Departamento Estadual de Infraestrutura			29.466.299,33	18.235.128,45	62%
12336 - Pavimentação do Contorno Viário de Garuva à BR-101 - BID-VI					
Pavimentação+Supervisão do contorno viário de Garuva à BR-101	Projeto	Atrasado	29.466.299,33	18.235.128,45	62%
Fundo para Melhoria da Segurança Pública			100.000,00	9.761,22	10%
12603 - Ampliação do projeto de vídeo monitoramento - Bem-Te-Vi - SSP					
Projeto de Vídeomonitoramento Bem-Te_vi	Projeto	Andamento	100.000,00	9.761,22	10%
Itapoá			**10.294.106,76**	**3.509.247,89**	**34%**
Companhia de Habitação do Estado de Santa Catarina			5.540,87	1.888,09	34%
11487 - Construção de moradias rurais - COHAB					
Construção de Casas Populares - PSH Rural	Projeto	Atrasado	5.540,87	1.888,09	34%
Departamento Estadual de Infraestrutura			10.126.065,89	3.434.786,08	34%
333 - Pavim trecho Aerop Joinville - Travessia Vigorelli - Estaleiro - V Glória - Jaca/Trav Laranj - SFS					
Pavimentação+Supervisão trecho próximo ao Aeroporte Joinville	Projeto	Andamento	10.126.065,89	3.434.786,08	34%
Fundo para Melhoria da Segurança Pública			100.000,00	9.761,22	10%
12603 - Ampliação do projeto de vídeo monitoramento - Bem-Te-Vi - SSP					
Projeto de Vídeomonitoramento Bem-Te_vi	Projeto	Andamento	100.000,00	9.761,22	10%

Localidade/Unidade Orçamentária/Subação/Bens e Serviços	Tipo:	[Situação]	[Previsto]	[Realizado]	[% de Execução]
Secretaria de Estado da Assistência Social, Trabalho e Habitação			62.500,00	62.812,50	101%
10978 - Serviços e materiais administrativos - SST					
Aquisição de Veículos para atender ao Convênio n 777991/2012	Atividade	Concluído	62.500,00	62.812,50	101%
Joinville			**54.425.520,96**	**6.708.713,24**	**12%**
Fundo de Melhoria da Polícia Civil			87.378,64	59.299,26	68%
11843 - Reforma e ou ampliação de instalações físicas - PC					
Reforma e ou Ampliação de Instalações Físicas - PC	Atividade	Andamento	87.378,64	59.299,26	68%
Fundo Estadual de Saúde			1.833.333,33	1.015.419,85	55%
11328 - Adequação e aquisição de equipamentos para a atenção a média e alta complexidade					
Aquisição de Equipamentos para as unidades de saúde dos municípios de Santa Catarina	Atividade	Andamento	1.833.333,33	1.015.419,85	55%
Secretaria de Estado da Infraestrutura			51.465.509,68	4.865.859,35	9%
12619 - Ampliação da capacidade da Avenida Santos Dumont - Joinville					
Ampliação+Supervisão da capacidade e melhoria da Av. Santos Dumont em Joinville	Projeto	Andamento	51.465.509,68	4.865.859,35	9%
Secretaria de Estado de Desenvolvimento Regional - Joinville			1.039.299,31	768.134,78	74%
3372 - Construção, ampliação e reforma de escolas - SDR - Joinville					
Obra na Escola de Educação Básica Osvaldo Aranha, mun. Joinville	Projeto	Andamento	759.328,71	488.165,09	64%
Reparos emerg. na Escola de Educação Básica Gustavo Augusto Gonzaga de Joinville	Projeto	Andamento	100.815,60	100.815,60	100%
Reparos emerg. na Escola de Educação Básica Maestro Francisco M. da Silva de Joinville	Projeto	Andamento	59.555,00	59.554,10	100%
Reparos emerg. na Escola de Educação Básica Olavo Bilac mun. de Joinville	Projeto	Andamento	119.600,00	119.599,99	100%
São Francisco do Sul			**13.815.065,07**	**4.893.358,68**	**35%**
Departamento Estadual de Infraestrutura			13.501.421,18	4.579.714,79	34%
333 - Pavim trecho Aerop Joinville - Travessia Vigorelli - Estaleiro - V Glória - Jaca/Trav Laranj - SFS					
Pavimentação+Supervisão trecho próximo ao Aeroporte Joinville	Projeto	Andamento	13.501.421,18	4.579.714,79	34%
Secretaria de Estado de Desenvolvimento Regional - Joinville			313.643,89	313.643,89	100%
3372 - Construção, ampliação e reforma de escolas - SDR - Joinville					
Obra na Escola de Educação Básica Vitor Konder, mun. de São Francisco do Sul, SDR JVE	Projeto	Andamento	175.631,77	175.631,77	100%
Reparos emerg. na Escola de Educação Básica Ver. Ruth N. Martinez de São Francisco do Sul	Projeto	Andamento	138.012,12	138.012,12	100%
São João do Itaperiú			**69.996,56**	**64.308,56**	**92%**
Fundo Estadual de Desenvolvimento Rural			19.996,56	14.308,56	72%
12416 - Água para as comunidades rurais - FDR					
Água para as comunidades rurais	Projeto	Andamento	19.996,56	14.308,56	72%

Localidade/Unidade Orçamentária/Subação/Bens e Serviços	Tipo:	[Situação]	[Previsto]	[Realizado]	[% de Execução]
Secretaria de Estado de Desenvolvimento Regional - Joinville			50.000,00	50.000,00	100%
3372 - Construção, ampliação e reforma de escolas - SDR - Joinville					
Obra na Escola de Educação Básica Elvira F. Passos de São João do Itaperiú SDR Joinville	Projeto	Andamento	50.000,00	50.000,00	100%
Total Geral			**112.805.087,45**	**36.789.151,46**	**33%**

Fonte: Sistema Integrado de Planejamento e Gestão Fiscal – SIGEF / Módulo de Acompanhamento Físico e Financeiro

22. REGIÃO DE LAGES

Anita Garibaldi

Bocaina do Sul



Campo Belo do Sul

Capão Alto

Cerro Negro

Correia Pinto

Lages

Otacílio Costa

Painel

Palmeira

Ponte Alta

São José do Cerrito

22.1 PANORAMA ESTATÍSTICO DA REGIÃO DE LAGES

ÍNDICE DE DESENVOLVIMENTO HUMANO

Município	2010				2000				1991			
	IDHM	Dimensão			IDHM	Dimensão			IDHM	Dimensão		
		Longevidade	Educação	Renda		Longevidade	Educação	Renda		Longevidade	Educação	Renda
Anita Garibaldi	0,688	0,826	0,592	0,667	0,544	0,733	0,374	0,586	0,396	0,707	0,186	0,474
Bocaina do Sul	0,647	0,768	0,549	0,642	0,505	0,733	0,312	0,563	0,388	0,707	0,172	0,481
Campo Belo do Sul	0,641	0,768	0,528	0,648	0,488	0,733	0,273	0,580	0,344	0,675	0,128	0,472
Capão Alto	0,654	0,796	0,516	0,680	0,506	0,705	0,304	0,606	0,321	0,653	0,112	0,453
Cerro Negro	0,621	0,829	0,455	0,634	0,475	0,732	0,278	0,528	0,325	0,690	0,108	0,461
Correia Pinto	0,702	0,804	0,614	0,701	0,587	0,753	0,425	0,632	0,475	0,707	0,261	0,581
Lages	0,770	0,867	0,697	0,755	0,674	0,806	0,534	0,710	0,551	0,726	0,361	0,639
Otacílio Costa	0,740	0,835	0,681	0,713	0,635	0,751	0,511	0,668	0,510	0,707	0,303	0,621
Painel	0,664	0,808	0,543	0,668	0,528	0,732	0,314	0,640	0,425	0,710	0,202	0,537
Palmeira	0,671	0,827	0,557	0,655	0,544	0,730	0,333	0,661	0,361	0,707	0,127	0,526
Ponte Alta	0,673	0,804	0,568	0,666	0,520	0,743	0,316	0,599	0,418	0,662	0,186	0,592
São José do Cerrito	0,636	0,827	0,503	0,618	0,502	0,732	0,296	0,584	0,355	0,694	0,128	0,504

PRINCIPAIS INDICADORES DA REGIÃO

INDICADOR	ANO	VALOR	POSIÇÃO (*)
Território e População			
Superficie territorial (Km²)	2013	5.582	2
Densidade demográfica (hab/Km²)	2013	42,04	21
População total (pessoas)	2013	234.655	9
Desempenho econômico			
PIB (a preços correntes - mil R$)	2011	4.497.838	10
PIB per capita (a preços correntes - R$)	2011	19.378	25
Consumo de energia elétrica - total - (kWh)	2012	698.894.836	9
Estoque de empregos formais - Total	2012	54.350	11
Frota de veículos	2013	128.996	11

(*) Colocação da região entre as 36 Regiões Administrativa do estado de Santa Catarina

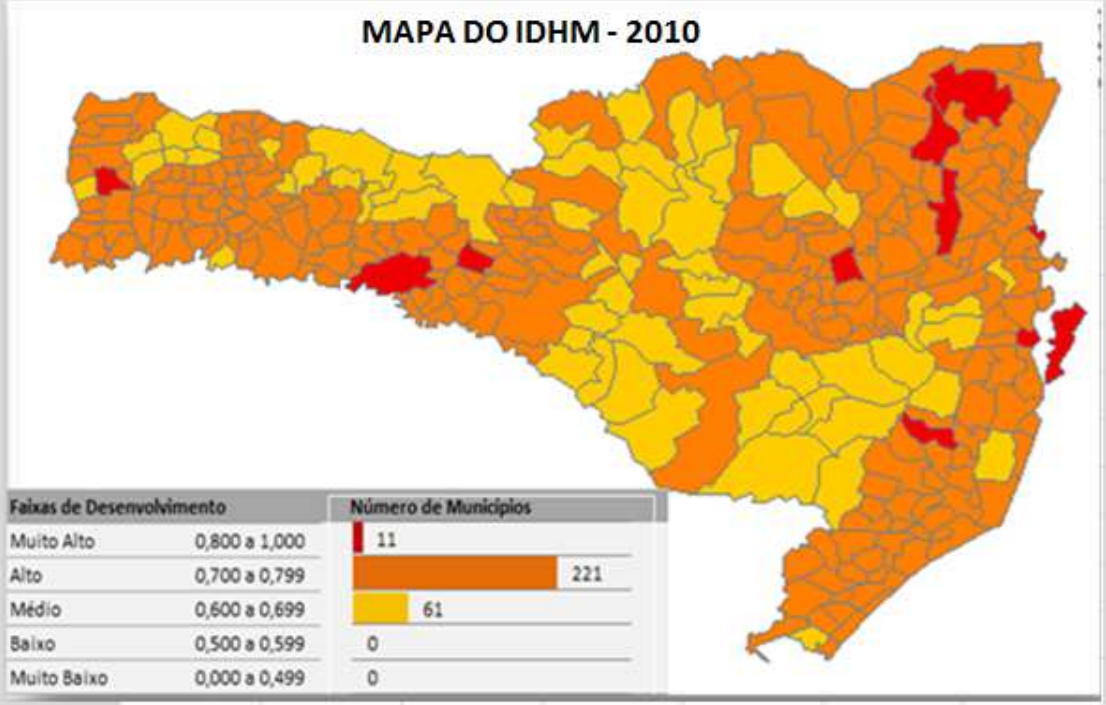

Fonte: Caderno de Indicadores 2013 - Santa Catarina e suas Regiões

22.2 SÍNTESE DA EXECUÇÃO FINANCEIRA DAS AÇÕES, NO PERIODO DE 2012 A 2015, SEGUNDO O ÓRGÃO E A ÁREA DE ATUAÇÃO (EM MILHARES DE REAIS) – REGIÃO DE LAGES

TOTAL GERAL INVESTIDO:	127.753,63	52.065,42	41%
ÓRGÃO ATUANTES NA REGIÃO	[PREVISTO]	[REALIZADO]	[% DE EXECUÇÃO]
Secretaria de Estado de Desenvolvimento Regional - Lages	48.115	31.670	66%
Departamento Estadual de Infraestrutura	75.473	18.417	24%
Fundo Estadual de Saúde	1.833	1.015	55%
Fundo Estadual de Incentivo ao Turismo	500	500	100%
Secretaria de Estado da Assistência Social, Trabalho e Habitação	196	195	99%
Fundo de Melhoria da Polícia Civil	266	123	46%
Secretaria de Estado da Agricultura e da Pesca	1.031	87	8%
Fundo para Melhoria da Segurança Pública	300	29	10%
Fundo Estadual de Desenvolvimento Rural	40	29	72%

*em Milhares de R$

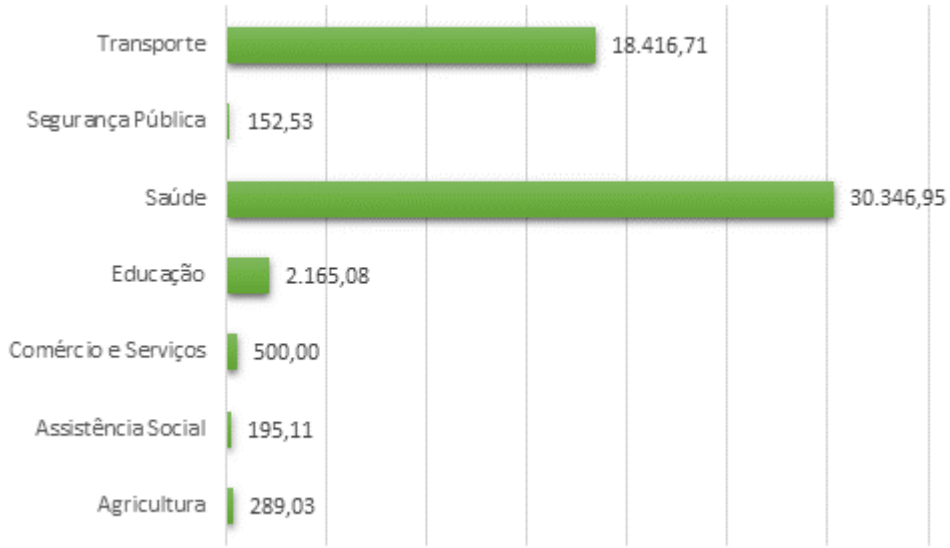

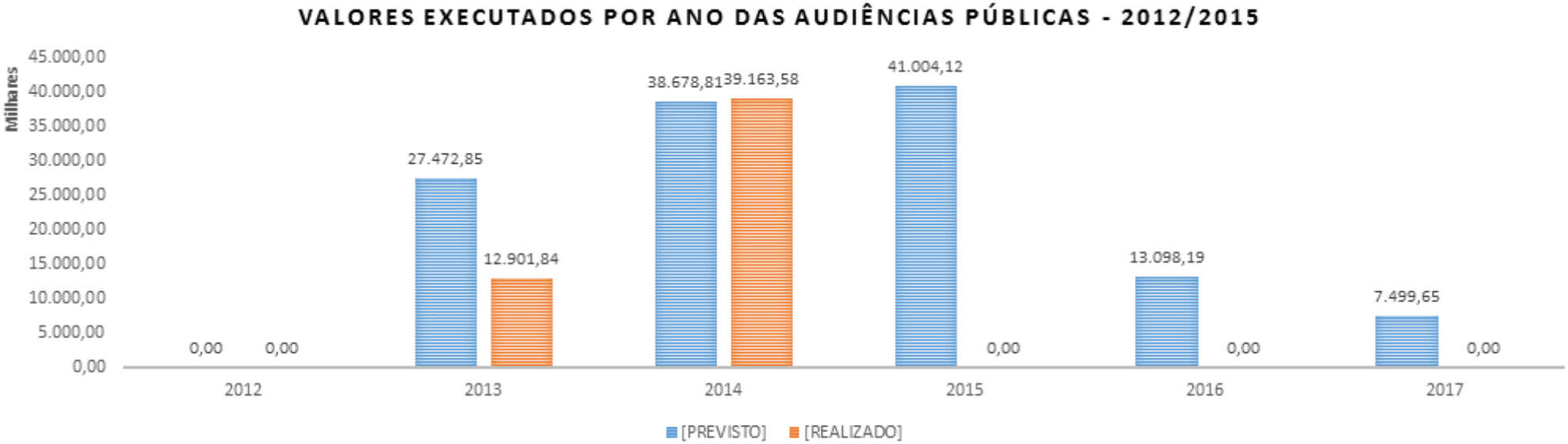

Fonte: Sistema Integrado de Planejamento e Gestão Fiscal – SIGEF / Módulo de Acompanhamento Físico e Financeiro

22.2.1 Valores Realizados nos Municípios da Região, por Ano

MUNICÍPIO	2012	2013	2014	Total Geral
*Região de Lages			1.637.047,76	1.637.047,76
Anita Garibaldi			531.779,71	531.779,71
Bocaina do Sul	0,00	0,00	82.505,66	82.505,66
Campo Belo do Sul		610.010,01	6.506.592,18	7.116.602,19
Capão Alto	0,00	784.298,59	8.558.577,99	9.342.876,58
Cerro Negro	0,00	0,00	19.693,16	19.693,16
Correia Pinto		0,00	72.573,72	72.573,72
Lages	0,00	9.413.003,37	21.645.424,33	31.058.427,70
Otacílio Costa	0,00	1.497.779,72	71.036,48	1.568.816,20
Painel			0,00	0,00
Ponte Alta	0,00	596.743,82	24.044,72	620.788,54
São José do Cerrito			14.308,56	14.308,56
Total Geral	**0,00**	**12.901.835,51**	**39.163.584,27**	**52.065.419,78**

Fonte: Sistema Integrado de Planejamento e Gestão Fiscal – SIGEF / Módulo de Acompanhamento Físico e Financeiro

22.2.2 AÇÕES PLANEJADAS OU EM EXECUÇÃO ORIUNDAS DAS AUDIÊNCIAS PÚBLICAS NA REGIÃO

Localidade/Unidade Orçamentária/Subação/Bens e Serviços	Tipo:	[Situação]	[Previsto]	[Realizado]	[% de Execução]
***Região de Lages**			**2.449.868,92**	**1.637.047,76**	**67%**
Secretaria de Estado de Desenvolvimento Regional - Lages			2.449.868,92	1.637.047,76	67%
11490 - Construção, ampliação ou reforma de unidades escolares - rede física - educação básica					
Reforma/Ampliação - Escola de Educação Básica Professor Armando R. de Carvalha - SDR Lages	Projeto	Andamento	182.565,41	220.311,05	121%
Reforma/Ampliação na Escola de Educação Básica Cora Batalha Madruga - SDR Lages	Projeto	Andamento	122.891,50	260.985,54	212%
Reforma/Ampliação na Escola de Educação Básica Fazenda Olinkraft - SDR Lages	Projeto	Andamento	398.443,65	36.396,21	9%
Reforma/Ampliação na Escola de Educação Básica General José Pinto Sombra - SDR Lages	Projeto	Andamento	57.197,72	0,00	0%
Reforma/Ampliação na Escola de Educação Básica Jorge Augusto Neves Vieira - SDR Lages	Projeto	Andamento	1.577,65	325.022,47	20602%

Localidade/Unidade Orçamentária/Subação/Bens e Serviços	Tipo:	[Situação]	[Previsto]	[Realizado]	[% de Execução]
Reforma/Ampliação na Escola de Educação Básica Maria Quitéria - SDR Lages	Projeto	Andamento	11.159,46	51.697,61	463%
Reforma/Ampliação na Escola de Educação Básica Melvin Jones - SDR Lages	Projeto	Andamento	343.457,70	319.369,00	93%
Reforma/Ampliação na Escola de Educação Básica Nossa Senhora do Rosário - SDR Lages	Projeto	Andamento	70.977,22	0,00	0%
Reforma/Ampliação na Escola de Educação Básica Padre Antônio Vieira - SDR Lages	Projeto	Andamento	253.754,54	0,00	0%
Reforma/Ampliação na Escola de Educação Básica Professor Flodoardo Cabral - SDR Lages	Projeto	Andamento	492.257,86	174.424,83	35%
Reforma/Ampliação na Escola de Educação Básica Visconde de Cairu - SDR Lages	Projeto	Andamento	312.564,90	236.402,09	76%
Reforma/Ampliação na Escola de Educação Básica Zulmira Alta da Silva - SDR Lages	Projeto	Andamento	13.021,31	12.438,96	96%
7803 - Construção, ampliação e reforma de escolas - SDR - Lages					
PARA ATENDER OS LAUDOS DOS BOMBEIROS	Projeto	Andamento	190.000,00	0,00	0%
Anita Garibaldi			**1.087.771,69**	**531.779,71**	**49%**
Fundo Estadual de Desenvolvimento Rural			19.996,56	14.308,56	72%
12416 - Água para as comunidades rurais - FDR					
Água para as comunidades rurais	Projeto	Andamento	19.996,56	14.308,56	72%
Fundo Estadual de Saúde			916.666,67	507.709,93	55%
11328 - Adequação e aquisição de equipamentos para a atenção a média e alta complexidade					
Aquisição de Equipamentos para as unidades de saúde dos municípios de Santa Catarina	Atividade	Andamento	916.666,67	507.709,93	55%
Fundo para Melhoria da Segurança Pública			100.000,00	9.761,22	10%
12603 - Ampliação do projeto de vídeo monitoramento - Bem-Te-Vi - SSP					
Projeto de Vídeomonitoramento Bem-Te_vi	Projeto	Andamento	100.000,00	9.761,22	10%
Secretaria de Estado de Desenvolvimento Regional - Lages			51.108,46	0,00	0%
7803 - Construção, ampliação e reforma de escolas - SDR - Lages					
Obra na Escola de Educação Básica Padre Antonio Vieira, mun. de Anita Garibaldi	Projeto	Andamento	51.108,46	0,00	0%
Bocaina do Sul			**366.555,00**	**82.505,66**	**23%**
Fundo de Melhoria da Polícia Civil			50.000,00	19.693,16	39%
11843 - Reforma e ou ampliação de instalações físicas - PC					
Reforma e ou Ampliação de Instalações Físicas - PC	Atividade	Andamento	50.000,00	19.693,16	39%
Secretaria de Estado da Agricultura e da Pesca			207.801,00	0,00	0%
11341 - Ações suplementares de apoio ao desenvolvimento rural e pesqueiro - SAR					
Aquisição de Equipamentos Agrícolas 2	Projeto	Andamento	207.801,00	0,00	0%
Secretaria de Estado da Assistência Social, Trabalho e Habitação			62.500,00	62.812,50	101%
10978 - Serviços e materiais administrativos - SST					

Localidade/Unidade Orçamentária/Subação/Bens e Serviços	Tipo:	[Situação]	[Previsto]	[Realizado]	[% de Execução]
Aquisição de Veículos para atender ao Convênio n 777991/2012	Atividade	Concluído	62.500,00	62.812,50	101%
Secretaria de Estado de Desenvolvimento Regional - Lages			46.254,00	0,00	0%
11341 - Ações suplementares de apoio ao desenvolvimento rural e pesqueiro - SAR					
Aquisição de equipamentos e perfuração de poço artesiano no município de Bocaina do Sul	Projeto	Andamento	46.254,00	0,00	0%
Campo Belo do Sul			**14.229.521,51**	**7.116.602,19**	**50%**
Departamento Estadual de Infraestrutura			13.937.021,51	7.116.602,19	51%
1980 - Reabilitação da SC-390, trecho BR-116 - Campo Belo do Sul					
Reabilitação SC-284 trecho BR-116 - Campo Belo do Sul	Projeto	Andamento	13.937.021,51	7.116.602,19	51%
Secretaria de Estado da Agricultura e da Pesca			292.500,00	0,00	0%
11341 - Ações suplementares de apoio ao desenvolvimento rural e pesqueiro - SAR					
Aquisição de Equipamentos Agrícolas 1	Projeto	Andamento	292.500,00	0,00	0%
Capão Alto			**18.099.027,65**	**9.342.876,58**	**52%**
Departamento Estadual de Infraestrutura			17.919.027,65	9.149.917,11	51%
1980 - Reabilitação da SC-390, trecho BR-116 - Campo Belo do Sul					
Reabilitação SC-284 trecho BR-116 - Campo Belo do Sul	Projeto	Andamento	17.919.027,65	9.149.917,11	51%
Fundo de Melhoria da Polícia Civil			50.000,00	19.693,16	39%
11843 - Reforma e ou ampliação de instalações físicas - PC					
Reforma e ou Ampliação de Instalações Físicas - PC	Atividade	Andamento	50.000,00	19.693,16	39%
Secretaria de Estado de Desenvolvimento Regional - Lages			130.000,00	173.266,31	133%
11341 - Ações suplementares de apoio ao desenvolvimento rural e pesqueiro - SAR					
Aquisição de máquinas e equipamentos agrícolas para o município de Capão Alto	Projeto	Andamento	100.000,00	173.266,31	173%
Aquisição de veículo para o município de Capão Alto	Projeto	Andamento	30.000,00	0,00	0%
Cerro Negro			**100.000,00**	**19.693,16**	**20%**
Fundo de Melhoria da Polícia Civil			50.000,00	19.693,16	39%
11843 - Reforma e ou ampliação de instalações físicas - PC					
Reforma e ou Ampliação de Instalações Físicas - PC	Atividade	Andamento	50.000,00	19.693,16	39%
Secretaria de Estado da Agricultura e da Pesca			50.000,00	0,00	0%
11341 - Ações suplementares de apoio ao desenvolvimento rural e pesqueiro - SAR					
Aquisição de Equipamentos para casas familiares.	Projeto	Andamento	50.000,00	0,00	0%
Correia Pinto			**162.500,00**	**72.573,72**	**45%**
Fundo para Melhoria da Segurança Pública			100.000,00	9.761,22	10%

Localidade/Unidade Orçamentária/Subação/Bens e Serviços	Tipo:	[Situação]	[Previsto]	[Realizado]	[% de Execução]
12603 - Ampliação do projeto de vídeo monitoramento - Bem-Te-Vi - SSP					
Projeto de Vídeomonitoramento Bem-Te_vi	Projeto	Andamento	100.000,00	9.761,22	10%
Secretaria de Estado da Assistência Social, Trabalho e Habitação			62.500,00	62.812,50	101%
10978 - Serviços e materiais administrativos - SST					
Aquisição de Veículos para atender ao Convênio n 777991/2012	Atividade	Concluído	62.500,00	62.812,50	101%
Lages			**47.153.921,90**	**31.058.427,70**	**66%**
Fundo de Melhoria da Polícia Civil			71.844,66	34.517,97	48%
11843 - Reforma e ou ampliação de instalações físicas - PC					
Reforma e ou Ampliação de Instalações Físicas - PC	Atividade	Andamento	71.844,66	34.517,97	48%
Fundo Estadual de Incentivo ao Turismo			500.000,20	500.000,20	100%
11703 - Desenvolvimento e apoio às atividades turísticas prioritárias ao governo					
Promover a XXV Festa Nacional do Pinhão, no município de Lages nos dias 24/05 a 02/06/2013	Atividade	Andamento	500.000,20	500.000,20	100%
Fundo Estadual de Saúde			916.666,67	507.709,93	55%
11328 - Adequação e aquisição de equipamentos para a atenção a média e alta complexidade					
Aquisição de Equipamentos para as unidades de saúde dos municípios de Santa Catarina	Atividade	Andamento	916.666,67	507.709,93	55%
Secretaria de Estado da Agricultura e da Pesca			188.404,86	87.148,66	46%
11367 - Engenharia rural - SAR					
Unidade didática da Epagri de Lages	Projeto	Andamento	188.404,86	87.148,66	46%
Secretaria de Estado da Assistência Social, Trabalho e Habitação			71.172,44	69.481,52	98%
10978 - Serviços e materiais administrativos - SST					
Aquisição de Veículos para atender ao Convênio n 777991/2012	Atividade	Concluído	62.500,00	62.812,50	101%
11537 - Capacitação dos executores da política e dos conselheiros setoriais de direito vinculados à SST					
Qualificação dos conselheiros, gestores e lideranças que atuam na área do envelhecimento	Atividade	Andamento	8.672,44	6.669,02	77%
Secretaria de Estado de Desenvolvimento Regional - Lages			45.405.833,07	29.859.569,42	66%
12574 - Ampliação e readequação do Hospital e Maternidade Tereza Ramos					
Ampliação e readequação do Hospital e Maternidade Tereza Ramos - Lages	Projeto	Andamento	44.900.000,00	29.331.534,01	65%
7803 - Construção, ampliação e reforma de escolas - SDR - Lages					
Obra na Escola de Educação Básica Armando Ramos de Carvalho, mun. de Lages	Projeto	Andamento	50.941,00	0,00	0%
Obra na Escola de Educação Básica Cora Batalha da Silveira, mun. de Lages	Projeto	Andamento	117.549,16	117.549,16	100%
Obra na Escola de Educação Básica Flordoardo Cabral, mun. de Lages	Projeto	Andamento	67.444,53	0,00	0%
Obra na Escola de Educação Básica Gen. Pinto Sombra, mun. de Lages	Projeto	Andamento	45.868,25	0,00	0%

Localidade/Unidade Orçamentária/Subação/Bens e Serviços	Tipo:	[Situação]	[Previsto]	[Realizado]	[% de Execução]
Obra na Escola de Educação Básica Lúcia Fernandes Lopes, mun. de Lages	Projeto	Andamento	27.065,53	410.486,25	1517%
Obra na Escola de Educação Básica Melvin Jones, mun. de Lages	Projeto	Andamento	28.850,92	0,00	0%
Reform. da Escola de Educação Básica Armando Ramos, mun. de Lages	Projeto	Andamento	27.705,13	0,00	0%
Reforma da Escola de Educação Básica Frei Nicodemos, município de Lages SDR de Lages	Projeto	Andamento	140.408,55	0,00	0%
Otacílio Costa			**1.703.845,72**	**1.568.816,20**	**92%**
Departamento Estadual de Infraestrutura			1.550.301,06	1.544.230,17	100%
119 - Revitalização de rodovias - obras e supervisão - DEINFRA					
Revitalização SC-425 trecho Entr. BR-470 - Otacílio Costa	Projeto	Andamento	1.550.301,06	1.544.230,17	100%
Fundo de Melhoria da Polícia Civil			21.844,66	14.824,81	68%
11843 - Reforma e ou ampliação de instalações físicas - PC					
Reforma e ou Ampliação de Instalações Físicas - PC	Atividade	Andamento	21.844,66	14.824,81	68%
Fundo para Melhoria da Segurança Pública			100.000,00	9.761,22	10%
12603 - Ampliação do projeto de vídeo monitoramento - Bem-Te-Vi - SSP					
Projeto de Vídeomonitoramento Bem-Te_vi	Projeto	Andamento	100.000,00	9.761,22	10%
Secretaria de Estado de Desenvolvimento Regional - Lages			31.700,00	0,00	0%
11490 - Construção, ampliação ou reforma de unidades escolares - rede física - educação básica					
Obra de perfuração de poço na Escola de Educação Básica N S de Fátima de Otacílio Costa	Projeto	Andamento	31.700,00	0,00	0%
Painel			**292.500,00**	**0,00**	**0%**
Secretaria de Estado da Agricultura e da Pesca			292.500,00	0,00	0%
11341 - Ações suplementares de apoio ao desenvolvimento rural e pesqueiro - SAR					
Aquisição de Equipamentos Agrícolas 1	Projeto	Andamento	292.500,00	0,00	0%
Ponte Alta			**630.190,65**	**620.788,54**	**99%**
Departamento Estadual de Infraestrutura			608.345,99	605.963,73	100%
119 - Revitalização de rodovias - obras e supervisão - DEINFRA					
Revitalização SC-425 trecho Entr. BR-470 - Otacílio Costa	Projeto	Andamento	608.345,99	605.963,73	100%
Fundo de Melhoria da Polícia Civil			21.844,66	14.824,81	68%
11843 - Reforma e ou ampliação de instalações físicas - PC					
Reforma e ou Ampliação de Instalações Físicas - PC	Atividade	Andamento	21.844,66	14.824,81	68%
São José do Cerrito			**41.477.926,28**	**14.308,56**	**0%**
Departamento Estadual de Infraestrutura			41.457.929,72	0,00	0%
8781 - Pavimentação da SC-120, trecho Curitibanos - BR-282 (p/ São José do Cerrito)					

Localidade/Unidade Orçamentária/Subação/Bens e Serviços	Tipo:	[Situação]	[Previsto]	[Realizado]	[% de Execução]
Pavimentação + Supervisão da SC-120, trecho Curitibanos - BR-282 (p/ S. José do Cerrito)	Projeto	Andamento	41.457.929,72	0,00	0%
Fundo Estadual de Desenvolvimento Rural			19.996,56	14.308,56	72%
12416 - Água para as comunidades rurais - FDR					
Água para as comunidades rurais	Projeto	Andamento	19.996,56	14.308,56	72%
Total Geral			**127.753.629,32**	**52.065.419,78**	**41%**

Fonte: Sistema Integrado de Planejamento e Gestão Fiscal – SIGEF / Módulo de Acompanhamento Físico e Financeiro

23. REGIÃO DE LAGUNA

Garopaba

Imaruí

Imbituba

Laguna

Paulo Lopes

Pescaria Brava

23.1 PANORAMA ESTATÍSTICO DA REGIÃO DE LAGUNA

ÍNDICE DE DESENVOLVIMENTO HUMANO

Município	2010				2000				1991			
	IDHM	Dimensão			IDHM	Dimensão			IDHM	Dimensão		
		Longevidade	Educação	Renda		Longevidade	Educação	Renda		Longevidade	Educação	Renda
Garopaba	0,753	0,868	0,668	0,737	0,635	0,821	0,476	0,654	0,450	0,784	0,217	0,534
Imaruí	0,667	0,834	0,530	0,670	0,557	0,769	0,363	0,620	0,474	0,742	0,256	0,559
Imbituba	0,765	0,868	0,703	0,734	0,658	0,810	0,530	0,665	0,542	0,757	0,351	0,598
Laguna	0,752	0,871	0,682	0,715	0,646	0,821	0,496	0,663	0,526	0,757	0,338	0,569
Paulo Lopes	0,716	0,865	0,600	0,707	0,598	0,814	0,418	0,627	0,450	0,774	0,220	0,536
Pescaria Brava												

PRINCIPAIS INDICADORES DA REGIÃO

INDICADOR	ANO	VALOR	POSIÇÃO (*)
Território e População			
Superficie territorial (Km²)	2013	1.044	33
Densidade demográfica (hab/Km²)	2013	128,68	7
População total (pessoas)	2013	134.280	15
Desempenho econômico			
PIB (a preços correntes - mil R$)	2011	2.003.654	21
PIB per capita (a preços correntes - R$)	2011	15.509	35
Consumo de energia elétrica - total - (kWh)	2012	283.698.576	21
Estoque de empregos formais - Total	2012	21.674	21
Frota de veículos	2013	72.002	17

(*) Colocação da região entre as 36 Regiões Administrativa do estado de Santa Catarina

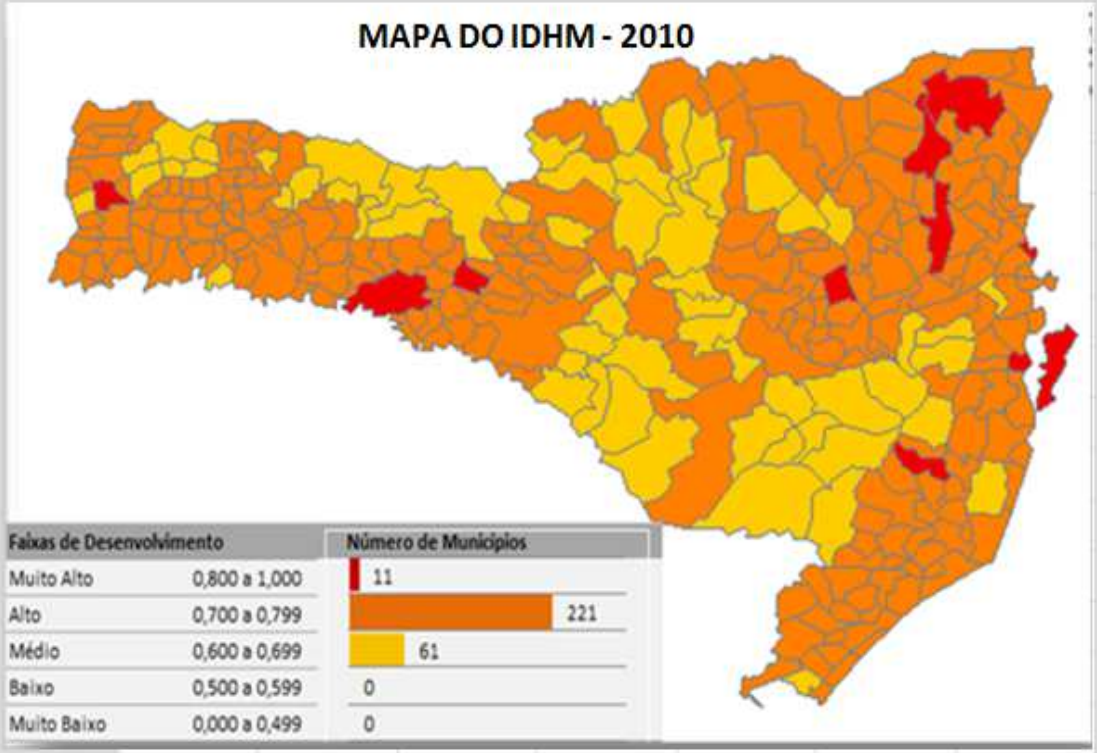

Fonte: Caderno de Indicadores 2013 - Santa Catarina e suas Regiões

23.2 SÍNTESE DA EXECUÇÃO FINANCEIRA DAS AÇÕES, NO PERIODO DE 2012 A 2015, SEGUNDO O ÓRGÃO E A ÁREA DE ATUAÇÃO (EM MILHARES DE REAIS) – REGIÃO DE LAGUNA

TOTAL GERAL INVESTIDO:	19.942,40	36.733,19	184%
ÓRGÃO ATUANTES NA REGIÃO	[PREVISTO]	[REALIZADO]	[% DE EXECUÇÃO]
Departamento Estadual de Infraestrutura	9.416	28.422	302%
Fundação Universidade do Estado de Santa Catarina	6.197	5.512	89%
Secretaria de Estado da Educação	3.577	2.243	63%
Secretaria de Estado de Desenvolvimento Regional - Laguna	531	527	99%
Fundo para Melhoria da Segurança Pública	200	20	10%
Secretaria de Estado da Assistência Social, Trabalho e Habitação	7	5	77%
Companhia de Habitação do Estado de Santa Catarina	14	5	33%

*em Milhares de R$

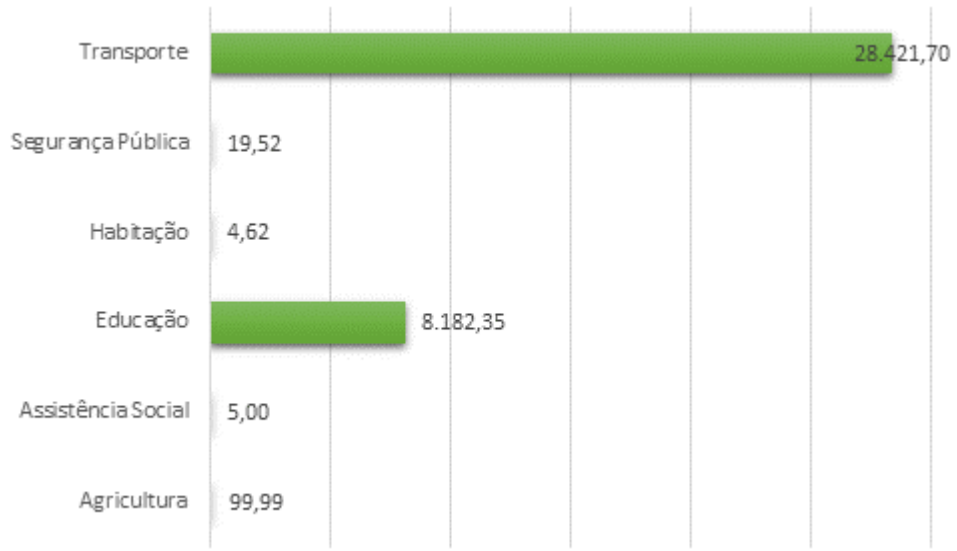

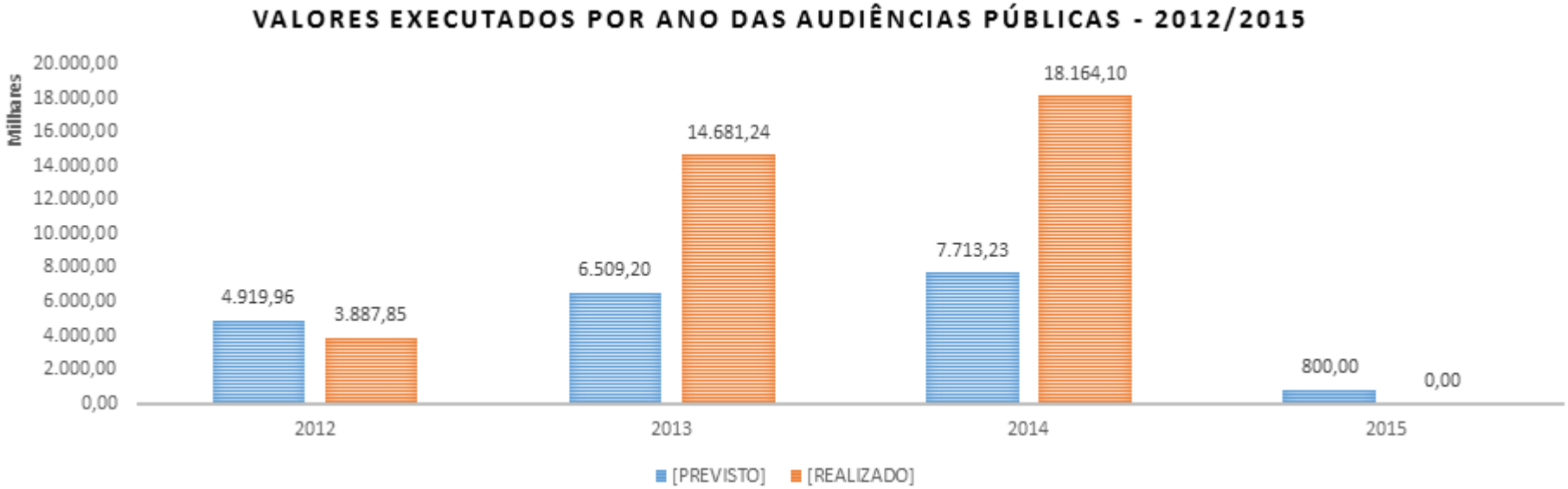

Fonte: Sistema Integrado de Planejamento e Gestão Fiscal – SIGEF / Módulo de Acompanhamento Físico e Financeiro

23.2.1 Valores Realizados nos Municípios da Região, por Ano

MUNICÍPIO	2012	2013	2014	Total Geral
*Região de Laguna			66.726,01	66.726,01
Garopaba	3.161,29	606,88	2.243.832,74	2.247.600,91
Imaruí		0,00	297.522,10	297.522,10
Imbituba		0,00	344.004,42	344.004,42
Laguna	3.884.692,67	14.680.630,56	15.102.255,68	33.667.578,91
Paulo Lopes			9.761,22	9.761,22
Pescaria Brava			99.993,89	99.993,89
Total Geral	**3.887.853,96**	**14.681.237,44**	**18.164.096,06**	**36.733.187,46**

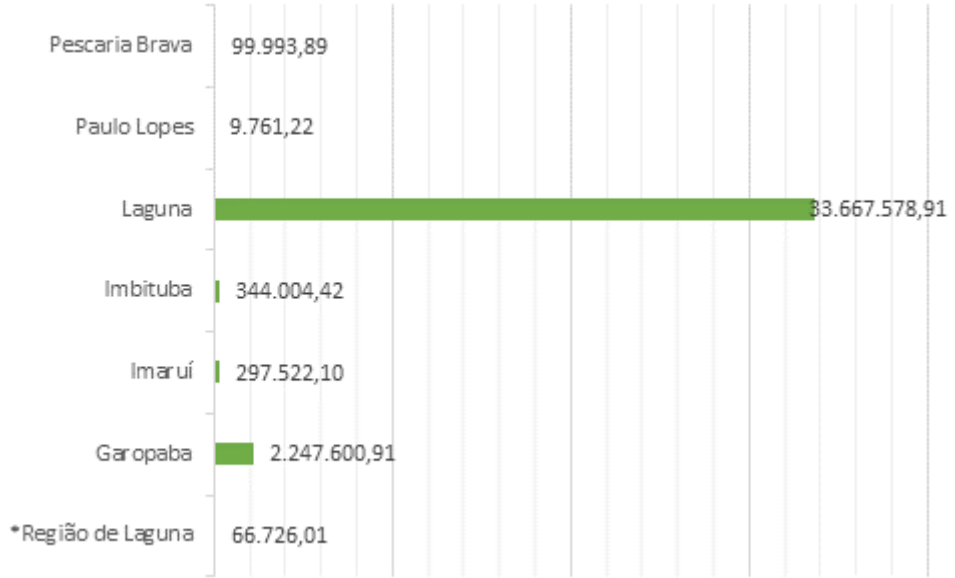

Fonte: Sistema Integrado de Planejamento e Gestão Fiscal – SIGEF / Módulo de Acompanhamento Físico e Financeiro

23.2.2 AÇÕES PLANEJADAS OU EM EXECUÇÃO ORIUNDAS DAS AUDIÊNCIAS PÚBLICAS NA REGIÃO

Localidade/Unidade Orçamentária/Subação/Bens e Serviços	Tipo:	[Situação]	[Previsto]	[Realizado]	[% de Execução]
***Região de Laguna**			**70.000,00**	**66.726,01**	**95%**
Secretaria de Estado de Desenvolvimento Regional - Laguna			70.000,00	66.726,01	95%
2404 - Construção, ampliação e reforma de escolas - SDR - Laguna					
PARA ATENDER OS LAUDOS DOS BOMBEIROS	Projeto	Andamento	70.000,00	66.726,01	95%
Garopaba			**3.591.530,17**	**2.247.600,91**	**63%**
Companhia de Habitação do Estado de Santa Catarina			14.068,96	4.620,74	33%
11505 - Construção de moradias urbanas - COHAB					
Construção de Casas Populares - PSH Urbano	Projeto	Atrasado	14.068,96	4.620,74	33%
Secretaria de Estado da Educação			3.577.461,21	2.242.980,17	63%

Localidade/Unidade Orçamentária/Subação/Bens e Serviços	Tipo:	[Situação]	[Previsto]	[Realizado]	[% de Execução]
11560 - Implementação de programas educacionais - educação básica					
Construção de escola de ensino médio - EEB Ambrósio - Garopaba - FNDE	Projeto	Andamento	3.577.461,21	2.242.980,17	63%
Imaruí			**2.565.540,05**	**297.522,10**	**12%**
Departamento Estadual de Infraestrutura			2.465.540,05	287.760,88	12%
119 - Revitalização de rodovias - obras e supervisão - DEINFRA					
Revitalização SC-437 trecho Entr. BR-101 - Imaruí	Projeto	Andamento	2.465.540,05	287.760,88	12%
Fundo para Melhoria da Segurança Pública			100.000,00	9.761,22	10%
12603 - Ampliação do projeto de vídeo monitoramento - Bem-Te-Vi - SSP					
Projeto de Vídeomonitoramento Bem-Te_vi	Projeto	Andamento	100.000,00	9.761,22	10%
Imbituba			**809.839,53**	**344.004,42**	**42%**
Departamento Estadual de Infraestrutura			527.388,24	61.553,13	12%
119 - Revitalização de rodovias - obras e supervisão - DEINFRA					
Revitalização SC-437 trecho Entr. BR-101 - Imaruí	Projeto	Andamento	527.388,24	61.553,13	12%
Secretaria de Estado de Desenvolvimento Regional - Laguna			282.451,29	282.451,29	100%
2404 - Construção, ampliação e reforma de escolas - SDR - Laguna					
Obra na Escola de Educação Básica André A. de Souza, mun. de Imbituba	Projeto	Concluído	282.451,29	282.451,29	100%
Laguna			**12.705.485,83**	**33.667.578,91**	**265%**
Departamento Estadual de Infraestrutura			6.423.098,00	28.072.385,16	437%
350 - Pavimentação da SC-100, trecho Barra do Camacho - Laguna e acesso ao Farol de Santa Marta					
Pavimentação da SC-100, trecho Barra do Camacho - Laguna	Projeto	Atrasado	3.123.098,00	28.072.385,16	899%
Pavimentação do Acesso ao Farol de Santa Marta	Projeto	Andamento	3.300.000,00	0,00	0%
Fundação Universidade do Estado de Santa Catarina			6.197.468,48	5.511.865,27	89%
5320 - Aquisição, construção e reforma de bens imóveis - UDESC/Laguna					
Construção da nova sede do CERES/UDESC - Laguna	Projeto	Andamento	6.197.468,48	5.511.865,27	89%
Secretaria de Estado da Assistência Social, Trabalho e Habitação			6.504,33	5.001,76	77%
11537 - Capacitação dos executores da política e dos conselheiros setoriais de direito vinculados à SST					
Qualificação dos conselheiros, gestores e lideranças que atuam na área do envelhecimento	Atividade	Andamento	6.504,33	5.001,76	77%
Secretaria de Estado de Desenvolvimento Regional - Laguna			78.415,02	78.326,72	100%
2404 - Construção, ampliação e reforma de escolas - SDR - Laguna					
Reforma emerg. da Escola de Educação Básica Saul Ulysséa, mun. de Laguna, SDR de Laguna	Projeto	Concluído	78.415,02	78.326,72	100%
Paulo Lopes			**100.000,00**	**9.761,22**	**10%**

Localidade/Unidade Orçamentária/Subação/Bens e Serviços	Tipo:	[Situação]	[Previsto]	[Realizado]	[% de Execução]
Fundo para Melhoria da Segurança Pública			100.000,00	9.761,22	10%
12603 - Ampliação do projeto de vídeo monitoramento - Bem-Te-Vi - SSP					
Projeto de Vídeomonitoramento Bem-Te_vi	Projeto	Andamento	100.000,00	9.761,22	10%
Pescaria Brava			**100.000,00**	**99.993,89**	**100%**
Secretaria de Estado de Desenvolvimento Regional - Laguna			100.000,00	99.993,89	100%
11341 - Ações suplementares de apoio ao desenvolvimento rural e pesqueiro - SAR					
Recuperação de estradas vicinais no município de Pescaria Brava	Projeto	Andamento	100.000,00	99.993,89	100%
Total Geral			**19.942.395,58**	**36.733.187,46**	**184%**

Fonte: Sistema Integrado de Planejamento e Gestão Fiscal – SIGEF / Módulo de Acompanhamento Físico e Financeiro

24. REGIÃO DE MAFRA

Campo Alegre

Itaiópolis

Mafra

Monte Castelo

Papanduva

Rio Negrinho

São Bento do Sul

24.1 PANORAMA ESTATÍSTICO DA REGIÃO DE MAFRA

ÍNDICE DE DESENVOLVIMENTO HUMANO

Município	2010				2000				1991			
	IDHM	Dimensão			IDHM	Dimensão			IDHM	Dimensão		
		Longevidade	Educação	Renda		Longevidade	Educação	Renda		Longevidade	Educação	Renda
Campo Alegre	0,714	0,845	0,636	0,677	0,582	0,779	0,394	0,642	0,447	0,718	0,224	0,554
Itaiópolis	0,708	0,836	0,606	0,700	0,562	0,764	0,397	0,586	0,428	0,653	0,226	0,530
Mafra	0,777	0,880	0,723	0,738	0,652	0,803	0,523	0,660	0,538	0,757	0,348	0,590
Monte Castelo	0,675	0,826	0,581	0,641	0,571	0,764	0,401	0,607	0,435	0,681	0,234	0,515
Papanduva	0,704	0,836	0,603	0,691	0,564	0,780	0,386	0,595	0,441	0,687	0,233	0,537
Rio Negrinho	0,738	0,848	0,668	0,710	0,616	0,777	0,459	0,657	0,517	0,711	0,319	0,611
São Bento do Sul	0,782	0,871	0,719	0,763	0,679	0,843	0,529	0,703	0,564	0,791	0,352	0,645

PRINCIPAIS INDICADORES DA REGIÃO

INDICADOR	ANO	VALOR	POSIÇÃO (*)
Território e População			
Superficie territorial (Km²)	2013	2.386	20
Densidade demográfica (hab/Km²)	2013	98,45	11
População total (pessoas)	2013	234.906	8
Desempenho econômico			
PIB (a preços correntes - mil R$)	2011	4.830.452	9
PIB per capita (a preços correntes - R$)	2011	21.263	18
Consumo de energia elétrica - total - (kWh)	2012	615.439.582	10
Estoque de empregos formais - Total	2012	62.126	9
Frota de veículos	2013	138.652	9

(*) Colocação da região entre as 36 Regiões Administrativa do estado de Santa Catarina

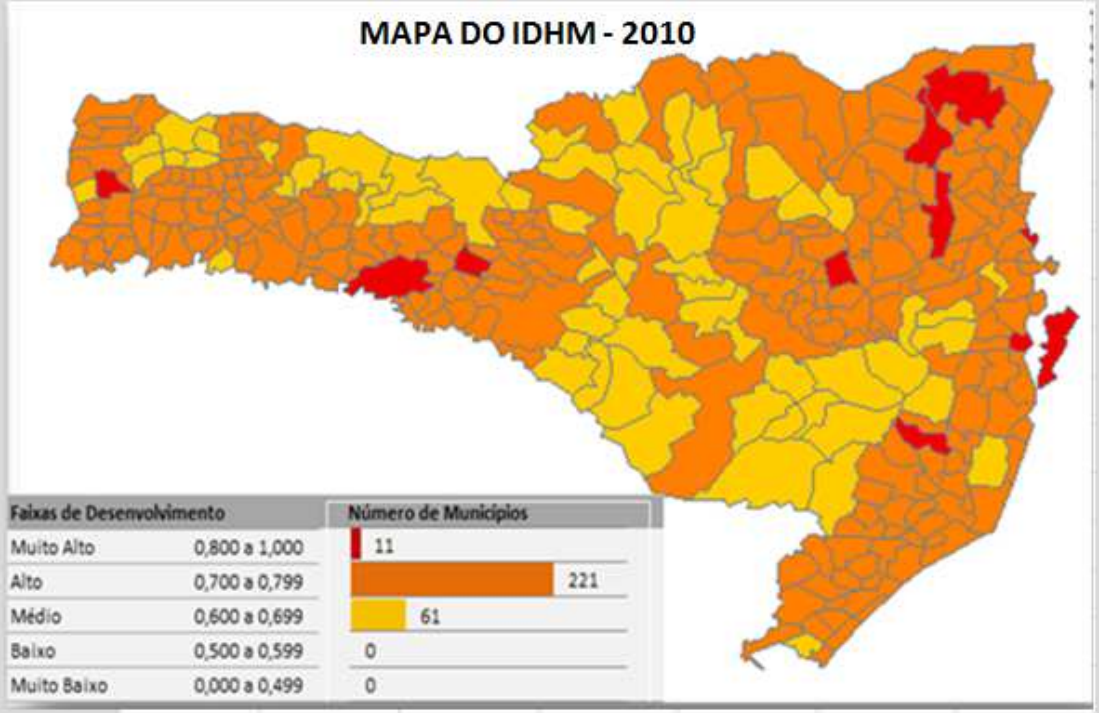

Fonte: Caderno de Indicadores 2013 - Santa Catarina e suas Regiões

24.2 SÍNTESE DA EXECUÇÃO FINANCEIRA DAS AÇÕES, NO PERIODO DE 2012 A 2015, SEGUNDO O ÓRGÃO E A ÁREA DE ATUAÇÃO (EM MILHARES DE REAIS) – REGIÃO DE MAFRA

TOTAL GERAL INVESTIDO:	180.476,93	40.350,26	22%
ÓRGÃO ATUANTES NA REGIÃO	[PREVISTO]	[REALIZADO]	[% DE EXECUÇÃO]
Departamento Estadual de Infraestrutura	165.325	34.157	21%
Companhia Catarinense de Águas e Saneamento S/A	9.952	2.787	28%
Secretaria de Estado de Desenvolvimento Regional - Mafra	1.801	1.792	99%
Fundo Estadual de Saúde	2.750	1.523	55%
Fundo para Melhoria da Segurança Pública	600	59	10%
Fundo de Melhoria da Polícia Civil	22	15	68%
Fundo Estadual de Desenvolvimento Rural	20	14	72%
Secretaria de Estado da Assistência Social, Trabalho e Habitação	4	3	77%
Companhia de Habitação do Estado de Santa Catarina	4	1	33%

*em Milhares de R$

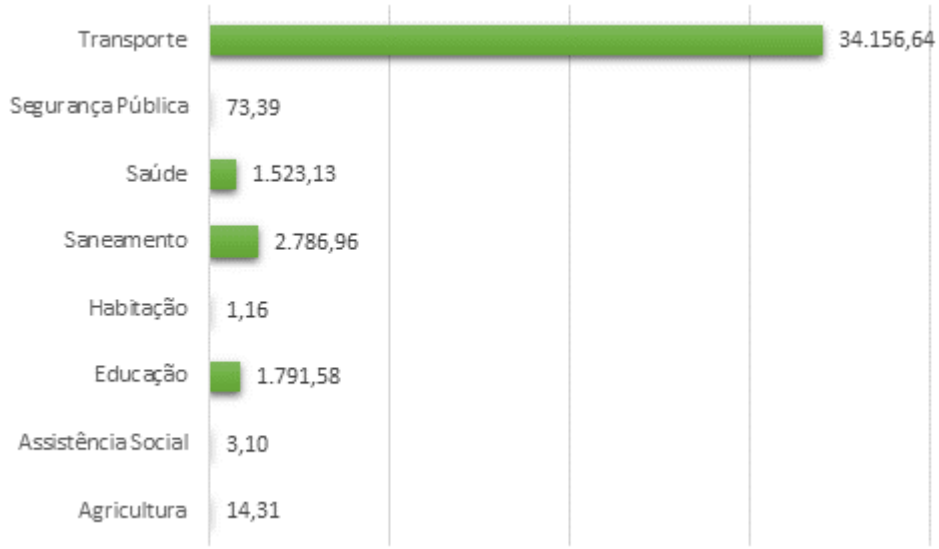

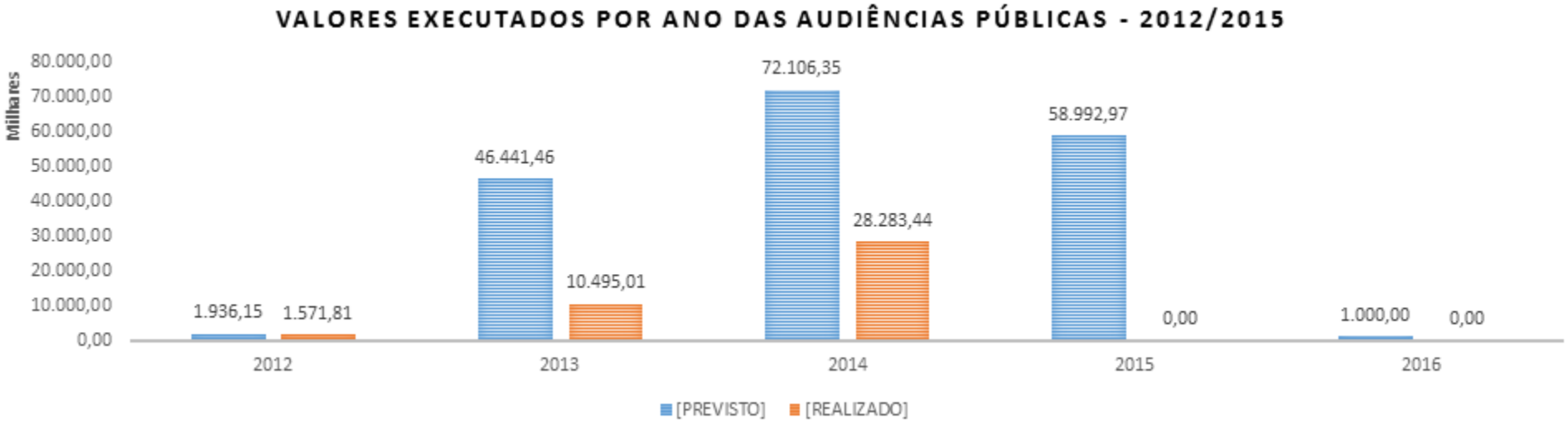

Fonte: Sistema Integrado de Planejamento e Gestão Fiscal – SIGEF / Módulo de Acompanhamento Físico e Financeiro

24.2.1 Valores Realizados nos Municípios da Região, por Ano

MUNICÍPIO	2012	2013	2014	Total Geral
*Região de Mafra			197.500,00	197.500,00
Campo Alegre			517.471,15	517.471,15
Itaiópolis		0,00	230.129,62	230.129,62
Mafra	1.571.807,29	1.162.322,78	212.402,31	2.946.532,38
Monte Castelo			9.761,22	9.761,22
Papanduva	0,00	14.824,81	2.033.473,59	2.048.298,40
Rio Negrinho		9.317.866,91	24.996.687,65	34.314.554,56
São Bento do Sul			86.010,02	86.010,02
Total Geral	**1.571.807,29**	**10.495.014,50**	**28.283.435,56**	**40.350.257,35**

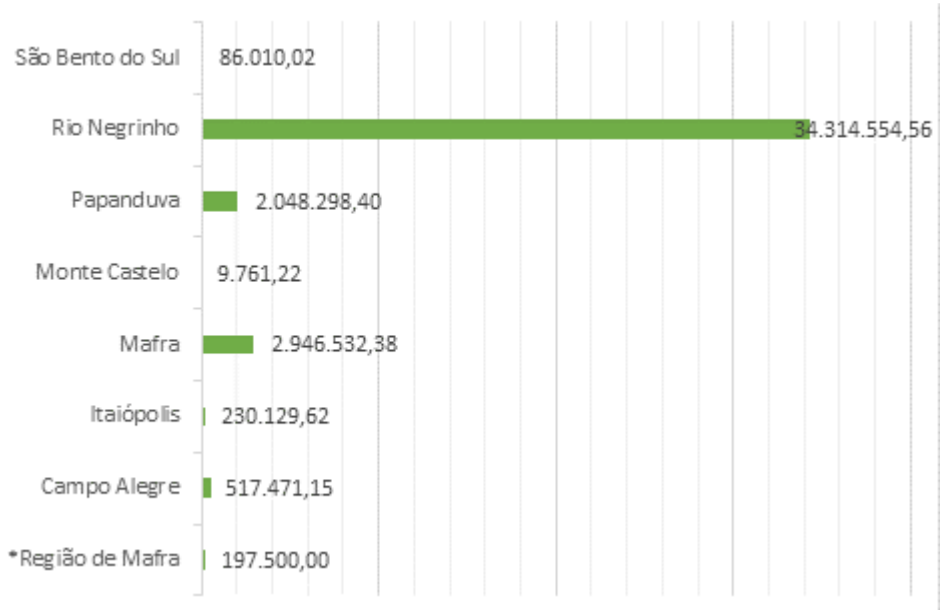

Fonte: Sistema Integrado de Planejamento e Gestão Fiscal – SIGEF / Módulo de Acompanhamento Físico e Financeiro

24.2.2 AÇÕES PLANEJADAS OU EM EXECUÇÃO ORIUNDAS DAS AUDIÊNCIAS PÚBLICAS NA REGIÃO

Localidade/Unidade Orçamentária/Subação/Bens e Serviços	Tipo:	[Situação]	[Previsto]	[Realizado]	[% de Execução]
***Região de Mafra**			**200.000,00**	**197.500,00**	**99%**
Secretaria de Estado de Desenvolvimento Regional - Mafra			200.000,00	197.500,00	99%
5149 - Construção, ampliação e reforma de escolas - SDR - Mafra					
Serviço emergencial para atender exigências do Corpo de Bombeiros - SDR Mafra	Projeto	Andamento	200.000,00	197.500,00	99%
Campo Alegre			**1.016.666,67**	**517.471,15**	**51%**
Fundo Estadual de Saúde			916.666,67	507.709,93	55%
11328 - Adequação e aquisição de equipamentos para a atenção a média e alta complexidade					
Aquisição de Equipamentos para as unidades de saúde dos municípios de Santa Catarina	Atividade	Andamento	916.666,67	507.709,93	55%
Fundo para Melhoria da Segurança Pública			100.000,00	9.761,22	10%

Localidade/Unidade Orçamentária/Subação/Bens e Serviços	Tipo:	[Situação]	[Previsto]	[Realizado]	[% de Execução]
12603 - Ampliação do projeto de vídeo monitoramento - Bem-Te-Vi - SSP					
Projeto de Vídeomonitoramento Bem-Te_vi	Projeto	Andamento	100.000,00	9.761,22	10%
Itaiópolis			**69.077.560,87**	**230.129,62**	**0%**
Departamento Estadual de Infraestrutura			68.757.192,47	0,00	0%
335 - Pavimentação da SC-477, trecho Papanduva - Entr. SC-114 - Itaió - Entr. SC-112 - Dr. Pedrinho					
Pavimentação + Supervisão da SC-477, trecho Papanduva - Entroncamento SC-114	Projeto	Andamento	32.022.471,92	0,00	0%
Pavimentação da SC-447, Lote 3: Moema (Volta Triste) - Início Variante (orçado)	Projeto	Planejamento	36.734.720,55	0,00	0%
Fundo para Melhoria da Segurança Pública			100.000,00	9.761,22	10%
12603 - Ampliação do projeto de vídeo monitoramento - Bem-Te-Vi - SSP					
Projeto de Vídeomonitoramento Bem-Te_vi	Projeto	Andamento	100.000,00	9.761,22	10%
Secretaria de Estado de Desenvolvimento Regional - Mafra			220.368,40	220.368,40	100%
5149 - Construção, ampliação e reforma de escolas - SDR - Mafra					
Refor. Emer. do Ginásio de Esportes da Escola de Educação Básica V. Varzea de Itaiópolis	Projeto	Andamento	220.368,40	220.368,40	100%
Mafra			**10.205.441,89**	**2.946.532,38**	**29%**
Companhia Catarinense de Águas e Saneamento S/A			9.952.313,67	2.786.955,90	28%
9539 - Implantação do SES Mafra					
Implantação do SES Mafra	Projeto	Paralisado	9.952.313,67	2.786.955,90	28%
Companhia de Habitação do Estado de Santa Catarina			3.517,24	1.155,18	33%
11505 - Construção de moradias urbanas - COHAB					
Construção de Casas Populares - PSH Urbano	Projeto	Atrasado	3.517,24	1.155,18	33%
Fundo para Melhoria da Segurança Pública			100.000,00	9.761,22	10%
12603 - Ampliação do projeto de vídeo monitoramento - Bem-Te-Vi - SSP					
Projeto de Vídeomonitoramento Bem-Te_vi	Projeto	Andamento	100.000,00	9.761,22	10%
Secretaria de Estado da Assistência Social, Trabalho e Habitação			4.026,49	3.096,33	77%
11537 - Capacitação dos executores da política e dos conselheiros setoriais de direito vinculados à SST					
Qualificação dos conselheiros, gestores e lideranças que atuam na área do envelhecimento	Atividade	Andamento	4.026,49	3.096,33	77%
Secretaria de Estado de Desenvolvimento Regional - Mafra			145.584,49	145.563,75	100%
5149 - Construção, ampliação e reforma de escolas - SDR - Mafra					
Obra na Escola de Educação Básica Alinor Marta Tavares município de Rio Negrinho	Projeto	Concluído	145.584,49	145.563,75	100%
Monte Castelo			**100.000,00**	**9.761,22**	**10%**
Fundo para Melhoria da Segurança Pública			100.000,00	9.761,22	10%

Localidade/Unidade Orçamentária/Subação/Bens e Serviços	Tipo:	[Situação]	[Previsto]	[Realizado]	[% de Execução]
12603 - Ampliação do projeto de vídeo monitoramento - Bem-Te-Vi - SSP					
Projeto de Vídeomonitoramento Bem-Te_vi	Projeto	Andamento	100.000,00	9.761,22	10%
Papanduva			**15.953.218,83**	**2.048.298,40**	**13%**
Departamento Estadual de Infraestrutura			12.977.528,08	0,00	0%
335 - Pavimentação da SC-477, trecho Papanduva - Entr. SC-114 - Itaió - Entr. SC-112 - Dr. Pedrinho					
Pavimentação + Supervisão da SC-477, trecho Papanduva - Entroncamento SC-114	Projeto	Andamento	12.977.528,08	0,00	0%
Fundo de Melhoria da Polícia Civil			21.844,66	14.824,81	68%
11843 - Reforma e ou ampliação de instalações físicas - PC					
Reforma e ou Ampliação de Instalações Físicas - PC	Atividade	Andamento	21.844,66	14.824,81	68%
Fundo Estadual de Desenvolvimento Rural			19.996,56	14.308,56	72%
12416 - Água para as comunidades rurais - FDR					
Água para as comunidades rurais	Projeto	Andamento	19.996,56	14.308,56	72%
Fundo Estadual de Saúde			1.833.333,33	1.015.419,85	55%
11328 - Adequação e aquisição de equipamentos para a atenção a média e alta complexidade					
Aquisição de Equipamentos para as unidades de saúde dos municípios de Santa Catarina	Atividade	Andamento	1.833.333,33	1.015.419,85	55%
Fundo para Melhoria da Segurança Pública			100.000,00	9.761,22	10%
12603 - Ampliação do projeto de vídeo monitoramento - Bem-Te-Vi - SSP					
Projeto de Vídeomonitoramento Bem-Te_vi	Projeto	Andamento	100.000,00	9.761,22	10%
Secretaria de Estado de Desenvolvimento Regional - Mafra			1.000.516,20	993.983,96	99%
5149 - Construção, ampliação e reforma de escolas - SDR - Mafra					
Obra na Escola de Educação Básica Alinor Vieira Corte município de Papanduva	Projeto	Andamento	146.628,27	146.628,27	100%
Obra na Escola de Educação Básica Irene Reva. Zadorosny município de Papanduva	Projeto	Andamento	84.825,52	78.934,44	93%
Obra na Escola de Educação Básica Maria Avelina O. Furtado município de Papanduva	Projeto	Andamento	100.313,04	100.292,08	100%
Refor. Emer. de dependencias da Escola de Educação Básica Manoel Furtado de Papanduva	Projeto	Andamento	668.749,37	668.129,17	100%
Rio Negrinho			**83.838.035,06**	**34.314.554,56**	**41%**
Departamento Estadual de Infraestrutura			83.589.877,14	34.156.642,83	41%
335 - Pavimentação da SC-477, trecho Papanduva - Entr. SC-114 - Itaió - Entr. SC-112 - Dr. Pedrinho					
Pavimentação da SC-447, Lote 3: Moema (Volta Triste) - Início Variante (orçado)	Projeto	Planejamento	48.592.877,14	0,00	0%
341 - Pavimentação da SC-112, trecho Rio Negrinho - Volta Grande - SC-477					
Pavimentação+Supervisão da SC-312 trecho Rio Negrinho - Volta Grande	Projeto	Andamento	34.997.000,00	34.156.642,83	98%
Fundo para Melhoria da Segurança Pública			100.000,00	9.761,22	10%

Localidade/Unidade Orçamentária/Subação/Bens e Serviços	Tipo:	[Situação]	[Previsto]	[Realizado]	[% de Execução]
12603 - Ampliação do projeto de vídeo monitoramento - Bem-Te-Vi - SSP					
Projeto de Vídeomonitoramento Bem-Te_vi	Projeto	Andamento	100.000,00	9.761,22	10%
Secretaria de Estado de Desenvolvimento Regional - Mafra			148.157,92	148.150,51	100%
5149 - Construção, ampliação e reforma de escolas - SDR - Mafra					
Adequação e acessibilidade na EEB Luiz Bernardo Olsen de Rio Negrinho, SDR de Mafra	Projeto	Andamento	148.157,92	148.150,51	100%
São Bento do Sul			**86.010,02**	**86.010,02**	**100%**
Secretaria de Estado de Desenvolvimento Regional - Mafra			86.010,02	86.010,02	100%
5149 - Construção, ampliação e reforma de escolas - SDR - Mafra					
Construção do muro na Escola de Educação Básica Carlos Zipperer, mun. de S. Bento do Sul	Projeto	Concluído	86.010,02	86.010,02	100%
Total Geral			**180.476.933,34**	**40.350.257,35**	**22%**

Fonte: Sistema Integrado de Planejamento e Gestão Fiscal – SIGEF / Módulo de Acompanhamento Físico e Financeiro

25. REGIÃO DE MARAVILHA

Bom Jesus do Oeste

Flor do Sertão

Iraceminha

Maravilha

Modelo

Pinhalzinho

Romelândia

Saltinho

Santa Terezinha do Progresso

São Miguel da Boa Vista

Saudades

Tigrinhos

25.1 PANORAMA ESTATÍSTICO DA REGIÃO DE MARAVILHA

ÍNDICE DE DESENVOLVIMENTO HUMANO

Município	2010				2000				1991			
	IDHM	Dimensão			IDHM	Dimensão			IDHM	Dimensão		
		Longevidade	Educação	Renda		Longevidade	Educação	Renda		Longevidade	Educação	Renda
Bom Jesus do Oeste	0,712	0,830	0,601	0,725	0,569	0,819	0,394	0,571	0,405	0,724	0,187	0,489
Flor do Sertão	0,708	0,792	0,608	0,736	0,588	0,735	0,428	0,647	0,337	0,653	0,130	0,451
Iraceminha	0,722	0,845	0,628	0,710	0,606	0,785	0,453	0,627	0,447	0,739	0,217	0,557
Maravilha	0,781	0,886	0,708	0,758	0,685	0,819	0,570	0,689	0,519	0,734	0,303	0,628
Modelo	0,760	0,886	0,659	0,751	0,630	0,815	0,475	0,647	0,502	0,757	0,289	0,578
Pinhalzinho	0,783	0,886	0,716	0,758	0,663	0,839	0,515	0,673	0,532	0,788	0,305	0,628
Romelândia	0,692	0,800	0,561	0,738	0,534	0,742	0,358	0,574	0,396	0,710	0,172	0,508
Saltinho	0,654	0,795	0,551	0,639	0,535	0,735	0,349	0,596	0,313	0,704	0,091	0,478
Santa Terezinha do Progresso	0,682	0,791	0,585	0,686	0,551	0,758	0,363	0,607	0,343	0,706	0,134	0,427
São Miguel da Boa Vista	0,710	0,795	0,615	0,733	0,548	0,735	0,388	0,576	0,375	0,710	0,166	0,449
Saudades	0,755	0,850	0,700	0,723	0,635	0,820	0,477	0,654	0,476	0,743	0,262	0,555
Tigrinhos	0,717	0,846	0,633	0,688	0,538	0,766	0,379	0,537	0,308	0,706	0,099	0,418

PRINCIPAIS INDICADORES DA REGIÃO

INDICADOR	ANO	VALOR	POSIÇÃO (*)
Território e População			
Superficie territorial (Km²)	2013	2.334	21
Densidade demográfica (hab/Km²)	2013	33,75	25
População total (pessoas)	2013	78.764	22
Desempenho econômico			
PIB (a preços correntes - mil R$)	2011	1.535.527	22
PIB per capita (a preços correntes - R$)	2011	20.204	22
Consumo de energia elétrica - total - (kWh)	2012	220.622.651	24
Estoque de empregos formais - Total	2012	19.770	22
Frota de veículos	2013	47.339	23

(*) Colocação da região entre as 36 Regiões Administrativa do estado de Santa Catarina

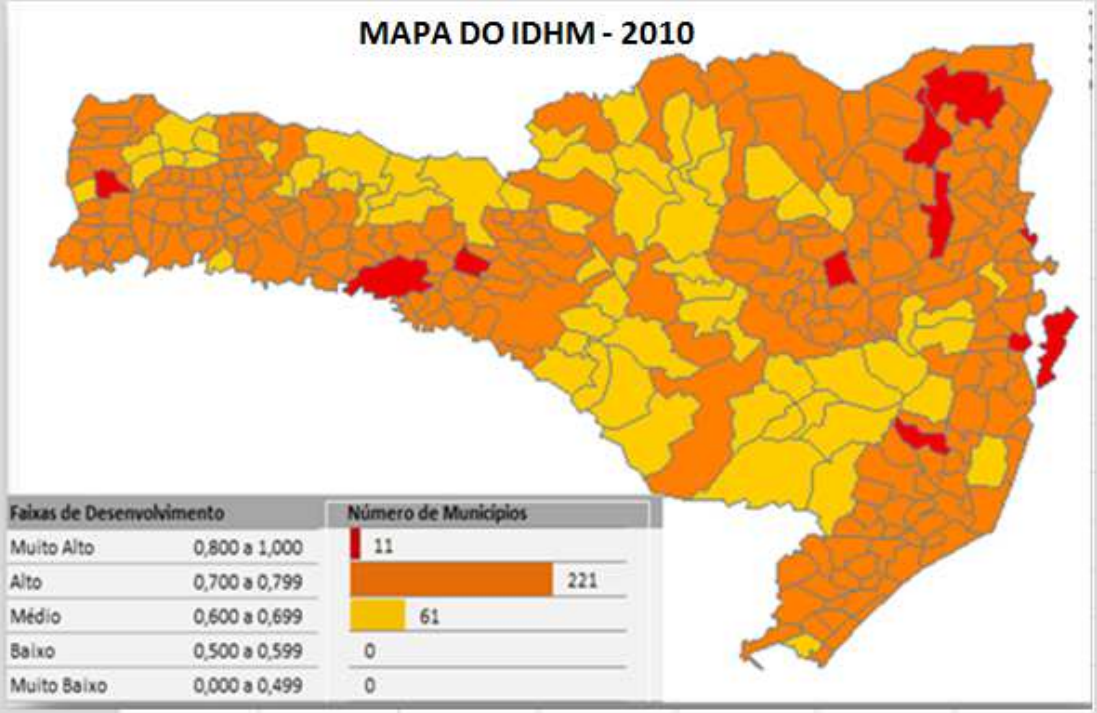

Fonte: Caderno de Indicadores 2013 - Santa Catarina e suas Regiões

25.2 SÍNTESE DA EXECUÇÃO FINANCEIRA DAS AÇÕES, NO PERIODO DE 2012 A 2015, SEGUNDO O ÓRGÃO E A ÁREA DE ATUAÇÃO (EM MILHARES DE REAIS) – REGIÃO DE MARAVILHA

TOTAL GERAL INVESTIDO:	31.727,27	20.894,62	66%
ÓRGÃO ATUANTES NA REGIÃO	[PREVISTO]	[REALIZADO]	[% DE EXECUÇÃO]
Departamento Estadual de Infraestrutura	19.840	11.757	59%
Secretaria de Estado de Desenvolvimento Regional - Maravilha	8.575	6.741	79%
CELESC Distribuição S/A	1.917	1.694	88%
Secretaria de Estado da Assistência Social, Trabalho e Habitação	467	263	56%
Fundo Estadual de Desenvolvimento Rural	340	243	72%
Fundação Universidade do Estado de Santa Catarina	73	92	127%
Fundo de Melhoria da Polícia Civil	166	84	51%
Fundo para Melhoria da Segurança Pública	200	20	10%
Secretaria de Estado da Agricultura e da Pesca	150	0	0%

*em Milhares de R$

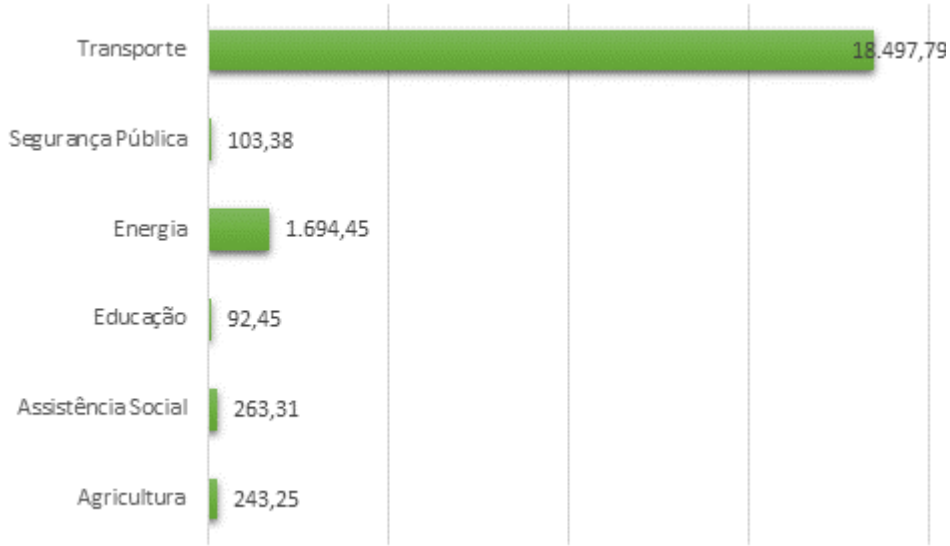

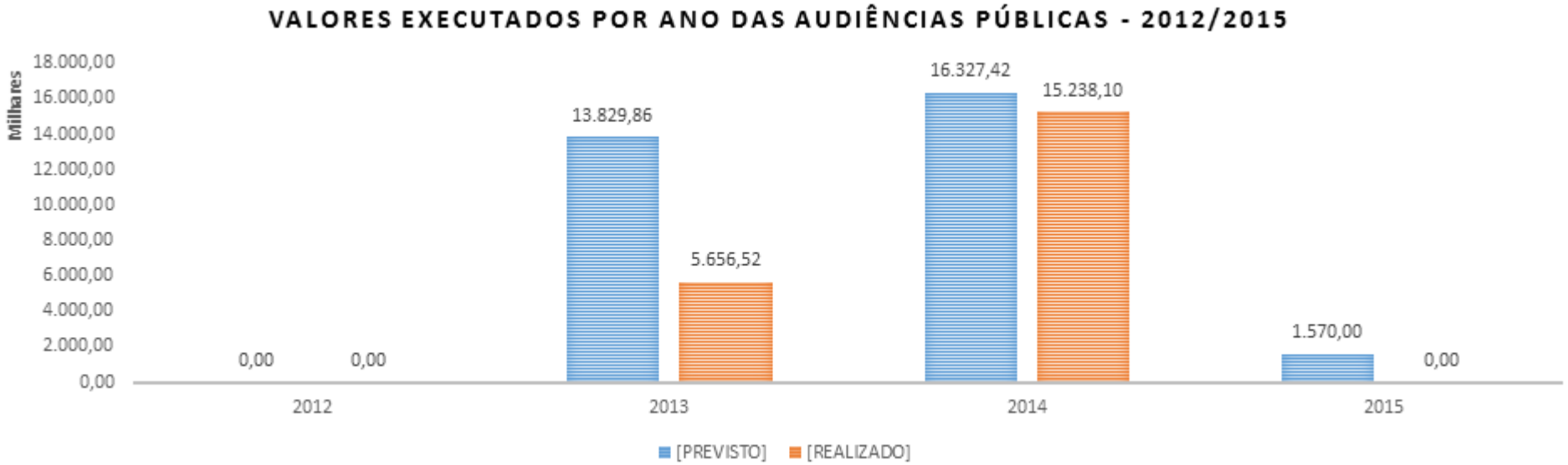

Fonte: Sistema Integrado de Planejamento e Gestão Fiscal – SIGEF / Módulo de Acompanhamento Físico e Financeiro

25.2.1 Valores Realizados nos Municípios da Região, por Ano

MUNICÍPIO	2012	2013	2014	Total Geral
*Região de Maravilha			1.694.448,24	1.694.448,2
Bom Jesus do Oeste			14.308,56	14.308,5
Flôr do Sertão			217.205,16	217.205,1
Iraceminha	0,00	2.318.504,67	4.465.460,34	6.783.965,0
Maravilha	,00	26.733,77	86.882,28	113.616,0
Modelo			14.308,56	14.308,5
Pinhalzinho			116.515,30	116.515,3
Romelândia		3.296.459,22	8.489.422,30	11.785.881,5
Saltinho			14.308,56	14.308,5
Santa Terezinha do Progresso			14.308,56	14.308,5
São Miguel da Boa Vista	0,00	14.824,81	28.617,12	43.441,9
Saudades			14.308,56	14.308,5
Tigrinhos	0,00	0,00	68.003,44	68.003,4
Total Geral	**0,00**	**5.656.522,47**	**15.238.096,98**	**20.894.619,4**

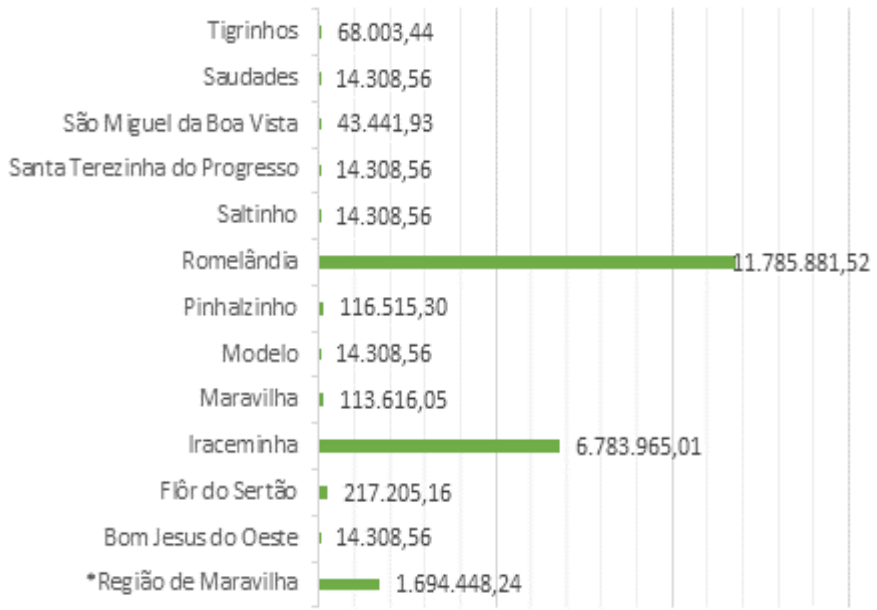

Fonte: Sistema Integrado de Planejamento e Gestão Fiscal – SIGEF / Módulo de Acompanhamento Físico e Financeiro

25.2.2 AÇÕES PLANEJADAS OU EM EXECUÇÃO ORIUNDAS DAS AUDIÊNCIAS PÚBLICAS NA REGIÃO

Localidade/Unidade Orçamentária/Subação/Bens e Serviços	Tipo:	[Situação]	[Previsto]	[Realizado]	[% de Execução]
***Região de Maravilha**			**1.917.017,70**	**1.694.448,24**	**88%**
CELESC Distribuição S/A			1.917.017,70	1.694.448,24	88%
599 - Construção de linha de transmissão de alta tensão					
Construção da LT 138kV Pinhalzinho - São Miguel do Oeste	Projeto	Andamento	1.917.017,70	1.694.448,24	88%
Bom Jesus do Oeste			**19.996,56**	**14.308,56**	**72%**
Fundo Estadual de Desenvolvimento Rural			19.996,56	14.308,56	72%
12416 - Água para as comunidades rurais - FDR					
Água para as comunidades rurais	Projeto	Andamento	19.996,56	14.308,56	72%

Localidade/Unidade Orçamentária/Subação/Bens e Serviços	Tipo:	[Situação]	[Previsto]	[Realizado]	[% de Execução]
Flôr do Sertão			**428.986,93**	**217.205,16**	**51%**
Fundo Estadual de Desenvolvimento Rural			39.993,13	28.617,12	72%
12416 - Água para as comunidades rurais - FDR					
Água para as comunidades rurais	Projeto	Andamento	39.993,13	28.617,12	72%
Secretaria de Estado da Assistência Social, Trabalho e Habitação			388.993,80	188.588,04	48%
12616 - Construção, reforma e ampliação de Centros de Referência de Assistência Social - CRAS					
Implantação de Centro de Referência de Assistência Social - CRAS ref. Lote 03	Projeto	Andamento	388.993,80	188.588,04	48%
Iraceminha			**8.636.672,16**	**6.783.965,01**	**79%**
Fundo de Melhoria da Polícia Civil			21.844,66	14.824,81	68%
11843 - Reforma e ou ampliação de instalações físicas - PC					
Reforma e ou Ampliação de Instalações Físicas - PC	Atividade	Andamento	21.844,66	14.824,81	68%
Fundo Estadual de Desenvolvimento Rural			39.993,13	28.617,12	72%
12416 - Água para as comunidades rurais - FDR					
Água para as comunidades rurais	Projeto	Andamento	39.993,13	28.617,12	72%
Secretaria de Estado de Desenvolvimento Regional - Maravilha			8.574.834,37	6.740.523,08	79%
8575 - Apoio ao sistema viário estadual - SIE					
Pavimentação asfáltica distrito São José do Laranjal a BR-282	Atividade	Andamento	8.574.834,37	6.740.523,08	79%
Maravilha			**269.827,72**	**113.616,05**	**42%**
Fundo de Melhoria da Polícia Civil			21.844,66	14.824,81	68%
11843 - Reforma e ou ampliação de instalações físicas - PC					
Reforma e ou Ampliação de Instalações Físicas - PC	Atividade	Andamento	21.844,66	14.824,81	68%
Fundo Estadual de Desenvolvimento Rural			19.996,56	14.308,56	72%
12416 - Água para as comunidades rurais - FDR					
Água para as comunidades rurais	Projeto	Andamento	19.996,56	14.308,56	72%
Fundo para Melhoria da Segurança Pública			100.000,00	9.761,22	10%
12603 - Ampliação do projeto de vídeo monitoramento - Bem-Te-Vi - SSP					
Projeto de Vídeomonitoramento Bem-Te_vi	Projeto	Andamento	100.000,00	9.761,22	10%
Secretaria de Estado da Agricultura e da Pesca			50.000,00	0,00	0%
11341 - Ações suplementares de apoio ao desenvolvimento rural e pesqueiro - SAR					
Aquisição de Equipamentos para casas familiares.	Projeto	Andamento	50.000,00	0,00	0%
Secretaria de Estado da Assistência Social, Trabalho e Habitação			77.986,50	74.721,46	96%

Localidade/Unidade Orçamentária/Subação/Bens e Serviços	Tipo:	[Situação]	[Previsto]	[Realizado]	[% de Execução]
10978 - Serviços e materiais administrativos - SST					
Aquisição de Veículos para atender ao Convênio n 777991/2012	Atividade	Concluído	62.500,00	62.812,50	101%
11537 - Capacitação dos executores da política e dos conselheiros setoriais de direito vinculados à SST					
Qualificação dos conselheiros, gestores e lideranças que atuam na área do envelhecimento	Atividade	Andamento	15.486,50	11.908,96	77%
Modelo			**69.996,56**	**14.308,56**	**20%**
Fundo Estadual de Desenvolvimento Rural			19.996,56	14.308,56	72%
12416 - Água para as comunidades rurais - FDR					
Água para as comunidades rurais	Projeto	Andamento	19.996,56	14.308,56	72%
Secretaria de Estado da Agricultura e da Pesca			50.000,00	0,00	0%
11341 - Ações suplementares de apoio ao desenvolvimento rural e pesqueiro - SAR					
Aquisição de Equipamentos para casas familiares.	Projeto	Andamento	50.000,00	0,00	0%
Pinhalzinho			**192.571,74**	**116.515,30**	**61%**
Fundação Universidade do Estado de Santa Catarina			72.575,18	92.445,52	127%
5322 - Aquisição, construção e reforma de bens imóveis - UDESC/Pinhalzinho					
Reforma e adaptação de laborátorio do curso de Engenharia de Alimentos do CEO/UDESC	Projeto	Andamento	72.575,18	92.445,52	127%
Fundo Estadual de Desenvolvimento Rural			19.996,56	14.308,56	72%
12416 - Água para as comunidades rurais - FDR					
Água para as comunidades rurais	Projeto	Andamento	19.996,56	14.308,56	72%
Fundo para Melhoria da Segurança Pública			100.000,00	9.761,22	10%
12603 - Ampliação do projeto de vídeo monitoramento - Bem-Te-Vi - SSP					
Projeto de Vídeomonitoramento Bem-Te_vi	Projeto	Andamento	100.000,00	9.761,22	10%
Romelândia			**19.880.384,23**	**11.785.881,52**	**59%**
Departamento Estadual de Infraestrutura			19.840.391,10	11.757.264,40	59%
842 - Pavimentação da SC-161, trecho Romelândia - Anchieta e acesso à sede Ouro - BID-VI					
Pavimentação do Acesso à Sede Ouro em Romelândia (SC-161)	Projeto	Andamento	3.135.119,82	661.643,55	21%
Pavimentação+Supervisão da SC-161 trecho Romelândia - Anchieta	Projeto	Atrasado	16.705.271,28	11.095.620,85	66%
Fundo Estadual de Desenvolvimento Rural			39.993,13	28.617,12	72%
12416 - Água para as comunidades rurais - FDR					
Água para as comunidades rurais	Projeto	Andamento	39.993,13	28.617,12	72%
Saltinho			**19.996,56**	**14.308,56**	**72%**
Fundo Estadual de Desenvolvimento Rural			19.996,56	14.308,56	72%

Localidade/Unidade Orçamentária/Subação/Bens e Serviços	Tipo:	[Situação]	[Previsto]	[Realizado]	[% de Execução]
12416 - Água para as comunidades rurais - FDR					
Água para as comunidades rurais	Projeto	Andamento	19.996,56	14.308,56	72%
Santa Terezinha do Progresso			**19.996,56**	**14.308,56**	**72%**
Fundo Estadual de Desenvolvimento Rural			19.996,56	14.308,56	72%
12416 - Água para as comunidades rurais - FDR					
Água para as comunidades rurais	Projeto	Andamento	19.996,56	14.308,56	72%
São Miguel da Boa Vista			**61.837,79**	**43.441,93**	**70%**
Fundo de Melhoria da Polícia Civil			21.844,66	14.824,81	68%
11843 - Reforma e ou ampliação de instalações físicas - PC					
Reforma e ou Ampliação de Instalações Físicas - PC	Atividade	Andamento	21.844,66	14.824,81	68%
Fundo Estadual de Desenvolvimento Rural			39.993,13	28.617,12	72%
12416 - Água para as comunidades rurais - FDR					
Água para as comunidades rurais	Projeto	Andamento	39.993,13	28.617,12	72%
Saudades			**69.996,56**	**14.308,56**	**20%**
Fundo Estadual de Desenvolvimento Rural			19.996,56	14.308,56	72%
12416 - Água para as comunidades rurais - FDR					
Água para as comunidades rurais	Projeto	Andamento	19.996,56	14.308,56	72%
Secretaria de Estado da Agricultura e da Pesca			50.000,00	0,00	0%
11341 - Ações suplementares de apoio ao desenvolvimento rural e pesqueiro - SAR					
Aquisição de Equipamentos para casas familiares.	Projeto	Andamento	50.000,00	0,00	0%
Tigrinhos			**139.993,13**	**68.003,44**	**49%**
Fundo de Melhoria da Polícia Civil			100.000,00	39.386,32	39%
11843 - Reforma e ou ampliação de instalações físicas - PC					
Reforma e ou Ampliação de Instalações Físicas - PC	Atividade	Andamento	100.000,00	39.386,32	39%
Fundo Estadual de Desenvolvimento Rural			39.993,13	28.617,12	72%
12416 - Água para as comunidades rurais - FDR					
Água para as comunidades rurais	Projeto	Andamento	39.993,13	28.617,12	72%
Total Geral			**31.727.274,20**	**20.894.619,45**	**66%**

Fonte: Sistema Integrado de Planejamento e Gestão Fiscal – SIGEF / Módulo de Acompanhamento Físico e Financeiro

26. REGIÃO DE PALMITOS

Águas de Chapecó

Caibi

Cunha Porã

Cunhataí

Mondaí



Palmitos



Riqueza

São Carlos

26.1 PANORAMA ESTATÍSTICO DA REGIÃO DE PALMITOS

ÍNDICE DE DESENVOLVIMENTO HUMANO

Município	2010				2000				1991			
	IDHM	Dimensão			IDHM	Dimensão			IDHM	Dimensão		
		Longevidade	Educação	Renda		Longevidade	Educação	Renda		Longevidade	Educação	Renda
Águas de Chapecó	0,713	0,811	0,629	0,712	0,582	0,782	0,375	0,672	0,453	0,718	0,253	0,513
Caibi	0,728	0,830	0,631	0,737	0,631	0,814	0,450	0,685	0,491	0,765	0,255	0,608
Cunha Porã	0,742	0,804	0,682	0,744	0,635	0,782	0,480	0,683	0,489	0,721	0,284	0,571
Cunhataí	0,754	0,886	0,623	0,777	0,651	0,871	0,464	0,684	0,456	0,810	0,221	0,528
Mondaí	0,748	0,875	0,657	0,728	0,607	0,780	0,442	0,649	0,462	0,740	0,253	0,527
Palmitos	0,737	0,836	0,632	0,757	0,619	0,790	0,433	0,695	0,469	0,756	0,248	0,551
Riqueza	0,714	0,830	0,624	0,702	0,606	0,790	0,432	0,652	0,400	0,733	0,184	0,476
São Carlos	0,769	0,867	0,688	0,763	0,671	0,815	0,494	0,749	0,504	0,731	0,305	0,575

PRINCIPAIS INDICADORES DA REGIÃO

INDICADOR	ANO	VALOR	POSIÇÃO (*)
Território e População			
Superficie territorial (Km²)	2013	3.088	11
Densidade demográfica (hab/Km²)	2013	22,06	30
População total (pessoas)	2013	68.133	25
Desempenho econômico			
PIB (a preços correntes - mil R$)	2011	1.307.190	25
PIB per capita (a preços correntes - R$)	2011	19.683	23
Consumo de energia elétrica - total - (kWh)	2012	150.015.815	30
Estoque de empregos formais - Total	2012	12.750	28
Frota de veículos	2013	41.072	27

(*) Colocação da região entre as 36 Regiões Administrativa do estado de Santa Catarina

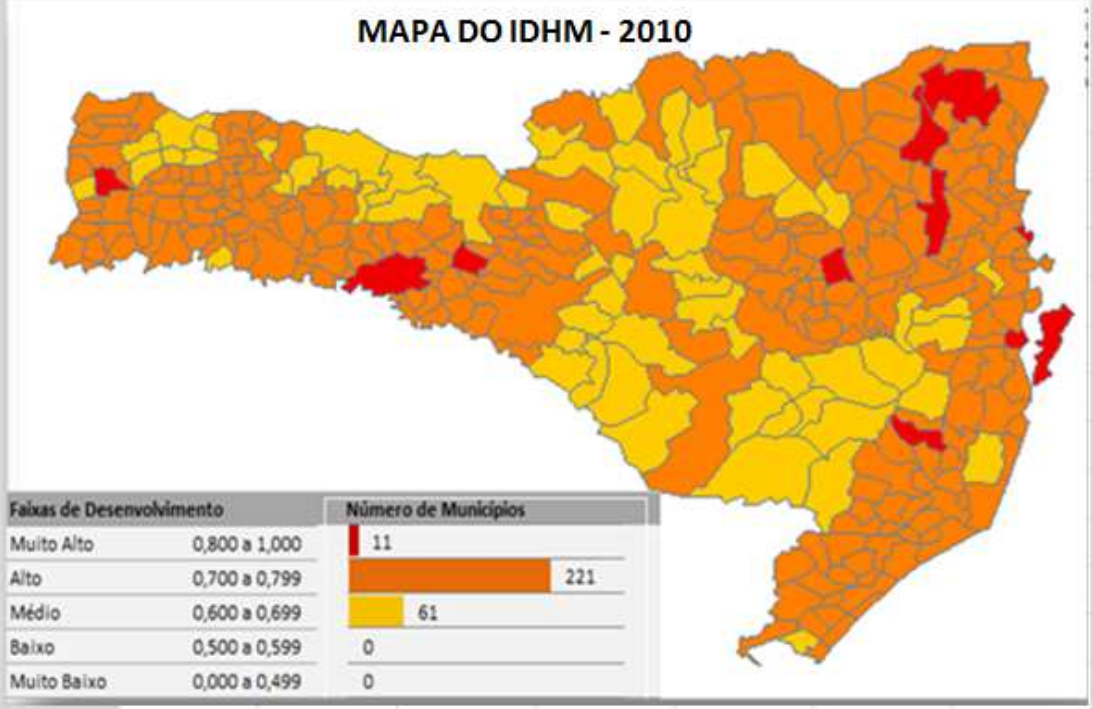

Fonte: Caderno de Indicadores 2013 - Santa Catarina e suas Regiões

26.2 SÍNTESE DA EXECUÇÃO FINANCEIRA DAS AÇÕES, NO PERIODO DE 2012 A 2015, SEGUNDO O ÓRGÃO E A ÁREA DE ATUAÇÃO (EM MILHARES DE REAIS) – REGIÃO DE PALMITOS

TOTAL GERAL INVESTIDO:	7.007,39	2.402,88	34%
ÓRGÃO ATUANTES NA REGIÃO	[PREVISTO]	[REALIZADO]	[% DE EXECUÇÃO]
CELESC Distribuição S/A	1.385	1.127	81%
Fundo Estadual de Saúde	917	508	55%
Departamento Estadual de Infraestrutura	366	288	79%
Secretaria de Estado da Assistência Social, Trabalho e Habitação	461	259	56%
Fundo Estadual de Desenvolvimento Rural	220	157	72%
Fundo para Melhoria da Segurança Pública	500	49	10%
Fundo de Melhoria da Polícia Civil	22	15	68%
Secretaria de Estado da Agricultura e da Pesca	3.137	0	0%

*em Milhares de R$

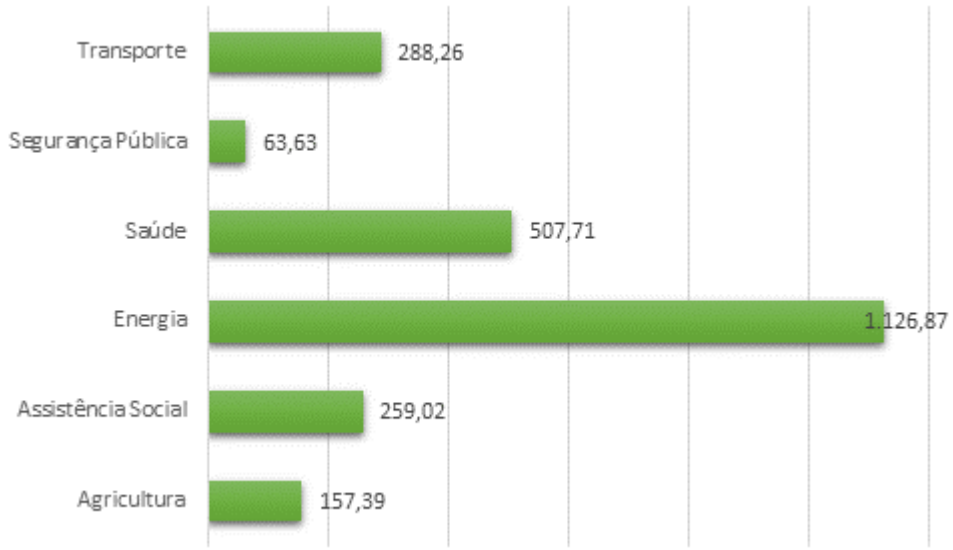

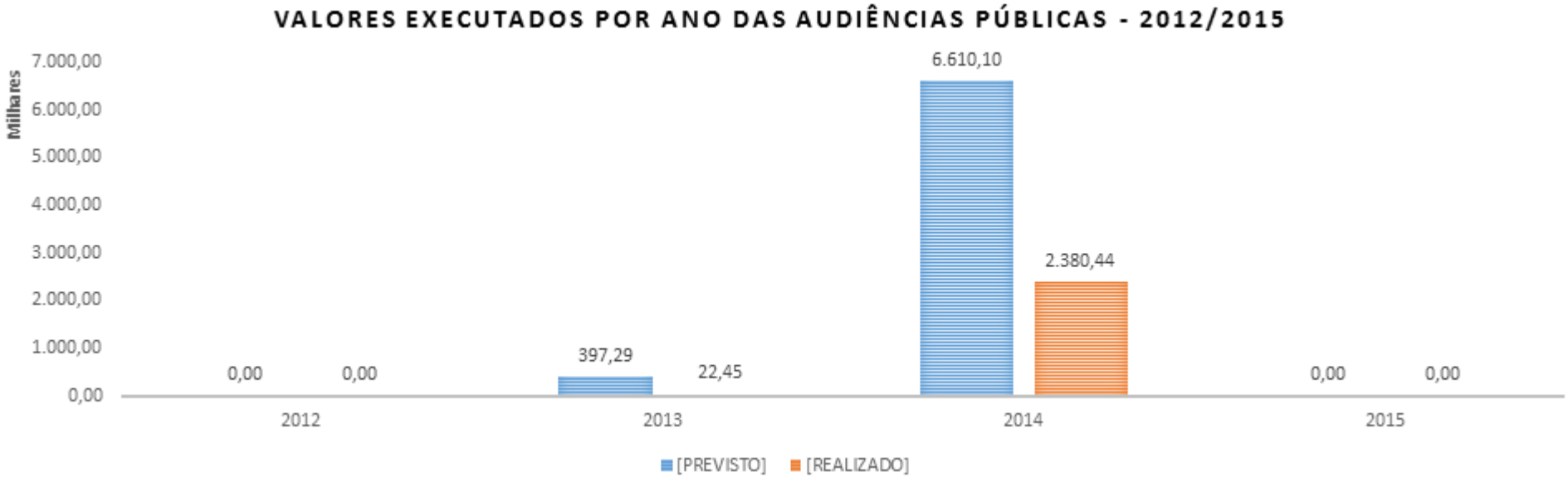

Fonte: Sistema Integrado de Planejamento e Gestão Fiscal – SIGEF / Módulo de Acompanhamento Físico e Financeiro

26.2.1 Valores Realizados nos Municípios da Região, por Ano

MUNICÍPIO	2012	2013	2014	Total Geral
Águas de Chapecó		0,00	86.882,28	86.882,28
Caibi			14.308,56	14.308,56
Cunha Porã	0,00	14.824,81	24.069,78	38.894,59
Cunhataí			28.617,12	28.617,12
Mondaí			1.105.370,30	1.105.370,30
Palmitos		7.621,74	372.204,84	379.826,58
Riqueza			217.205,16	217.205,16
São Carlos			531.779,71	531.779,71
Total Geral	**0,00**	**22.446,55**	**2.380.437,75**	**2.402.884,30**

Fonte: Sistema Integrado de Planejamento e Gestão Fiscal – SIGEF / Módulo de Acompanhamento Físico e Financeiro

26.2.2 AÇÕES PLANEJADAS OU EM EXECUÇÃO ORIUNDAS DAS AUDIÊNCIAS PÚBLICAS NA REGIÃO

Localidade/Unidade Orçamentária/Subação/Bens e Serviços	Tipo:	[Situação]	[Previsto]	[Realizado]	[% de Execução]
Águas de Chapecó			**182.496,56**	**86.882,28**	**48%**
Fundo Estadual de Desenvolvimento Rural			19.996,56	14.308,56	72%
12416 - Água para as comunidades rurais - FDR					
Água para as comunidades rurais	Projeto	Andamento	19.996,56	14.308,56	72%
Fundo para Melhoria da Segurança Pública			100.000,00	9.761,22	10%
12603 - Ampliação do projeto de vídeo monitoramento - Bem-Te-Vi - SSP					
Projeto de Vídeomonitoramento Bem-Te_vi	Projeto	Andamento	100.000,00	9.761,22	10%
Secretaria de Estado da Assistência Social, Trabalho e Habitação			62.500,00	62.812,50	101%
10978 - Serviços e materiais administrativos - SST					

Localidade/Unidade Orçamentária/Subação/Bens e Serviços	Tipo:	[Situação]	[Previsto]	[Realizado]	[% de Execução]
Aquisição de Veículos para atender ao Convênio n 777991/2012	Atividade	Concluído	62.500,00	62.812,50	101%
Caibi			**19.996,56**	**14.308,56**	**72%**
Fundo Estadual de Desenvolvimento Rural			19.996,56	14.308,56	72%
12416 - Água para as comunidades rurais - FDR					
Água para as comunidades rurais	Projeto	Andamento	19.996,56	14.308,56	72%
Cunha Porã			**349.642,22**	**38.894,59**	**11%**
Fundo de Melhoria da Polícia Civil			21.844,66	14.824,81	68%
11843 - Reforma e ou ampliação de instalações físicas - PC					
Reforma e ou Ampliação de Instalações Físicas - PC	Atividade	Andamento	21.844,66	14.824,81	68%
Fundo Estadual de Desenvolvimento Rural			19.996,56	14.308,56	72%
12416 - Água para as comunidades rurais - FDR					
Água para as comunidades rurais	Projeto	Andamento	19.996,56	14.308,56	72%
Fundo para Melhoria da Segurança Pública			100.000,00	9.761,22	10%
12603 - Ampliação do projeto de vídeo monitoramento - Bem-Te-Vi - SSP					
Projeto de Vídeomonitoramento Bem-Te_vi	Projeto	Andamento	100.000,00	9.761,22	10%
Secretaria de Estado da Agricultura e da Pesca			207.801,00	0,00	0%
11341 - Ações suplementares de apoio ao desenvolvimento rural e pesqueiro - SAR					
Aquisição de Equipamentos Agrícolas 2	Projeto	Andamento	207.801,00	0,00	0%
Cunhataí			**39.993,13**	**28.617,12**	**72%**
Fundo Estadual de Desenvolvimento Rural			39.993,13	28.617,12	72%
12416 - Água para as comunidades rurais - FDR					
Água para as comunidades rurais	Projeto	Andamento	39.993,13	28.617,12	72%
Mondaí			**1.434.772,83**	**1.105.370,30**	**77%**
CELESC Distribuição S/A			1.314.776,27	1.081.300,52	82%
526 - Construção subestação alta tensão					
Construção da Subestação Mondaí	Projeto	Andamento	1.314.776,27	1.081.300,52	82%
Fundo Estadual de Desenvolvimento Rural			19.996,56	14.308,56	72%
12416 - Água para as comunidades rurais - FDR					
Água para as comunidades rurais	Projeto	Andamento	19.996,56	14.308,56	72%
Fundo para Melhoria da Segurança Pública			100.000,00	9.761,22	10%
12603 - Ampliação do projeto de vídeo monitoramento - Bem-Te-Vi - SSP					

Localidade/Unidade Orçamentária/Subação/Bens e Serviços	Tipo:	[Situação]	[Previsto]	[Realizado]	[% de Execução]
Projeto de Vídeomonitoramento Bem-Te_vi	Projeto	Andamento	100.000,00	9.761,22	10%
Palmitos			**3.514.840,35**	**379.826,58**	**11%**
CELESC Distribuição S/A			70.011,88	45.571,37	65%
583 - Ampliação subestação alta tensão					
Ampliação da Subestação Palmitos	Projeto	Andamento	70.011,88	45.571,37	65%
Departamento Estadual de Infraestrutura			365.533,98	288.255,13	79%
124 - Tratamento de pontos críticos nas rodovias - DEINFRA					
Tratamento ponto crítico SC-283 Km 153,00 (trecho entr. SC-469 (São Carlos) - Palmitos.	Projeto	Andamento	365.533,98	288.255,13	79%
Fundo Estadual de Desenvolvimento Rural			39.993,13	28.617,12	72%
12416 - Água para as comunidades rurais - FDR					
Água para as comunidades rurais	Projeto	Andamento	39.993,13	28.617,12	72%
Fundo para Melhoria da Segurança Pública			100.000,00	9.761,22	10%
12603 - Ampliação do projeto de vídeo monitoramento - Bem-Te-Vi - SSP					
Projeto de Vídeomonitoramento Bem-Te_vi	Projeto	Andamento	100.000,00	9.761,22	10%
Secretaria de Estado da Agricultura e da Pesca			2.929.390,00	0,00	0%
12720 - Sistema de abastecimento de água em Palmitos					
Abastecimento de água - Palmitos	Projeto	Andamento	2.929.390,00	0,00	0%
Secretaria de Estado da Assistência Social, Trabalho e Habitação			9.911,36	7.621,74	77%
11537 - Capacitação dos executores da política e dos conselheiros setoriais de direito vinculados à SST					
Qualificação dos conselheiros, gestores e lideranças que atuam na área do envelhecimento	Atividade	Andamento	9.911,36	7.621,74	77%
Riqueza			**428.986,93**	**217.205,16**	**51%**
Fundo Estadual de Desenvolvimento Rural			39.993,13	28.617,12	72%
12416 - Água para as comunidades rurais - FDR					
Água para as comunidades rurais	Projeto	Andamento	39.993,13	28.617,12	72%
Secretaria de Estado da Assistência Social, Trabalho e Habitação			388.993,80	188.588,04	48%
12616 - Construção, reforma e ampliação de Centros de Referência de Assistência Social - CRAS					
Implantação de Centro de Referência de Assistência Social - CRAS ref. Lote 03	Projeto	Andamento	388.993,80	188.588,04	48%
São Carlos			**1.036.663,23**	**531.779,71**	**51%**
Fundo Estadual de Desenvolvimento Rural			19.996,56	14.308,56	72%
12416 - Água para as comunidades rurais - FDR					
Água para as comunidades rurais	Projeto	Andamento	19.996,56	14.308,56	72%

Localidade/Unidade Orçamentária/Subação/Bens e Serviços	Tipo:	[Situação]	[Previsto]	[Realizado]	[% de Execução]
Fundo Estadual de Saúde			916.666,67	507.709,93	55%
11328 - Adequação e aquisição de equipamentos para a atenção a média e alta complexidade					
Aquisição de Equipamentos para as unidades de saúde dos municípios de Santa Catarina	Atividade	Andamento	916.666,67	507.709,93	55%
Fundo para Melhoria da Segurança Pública			100.000,00	9.761,22	10%
12603 - Ampliação do projeto de vídeo monitoramento - Bem-Te-Vi - SSP					
Projeto de Vídeomonitoramento Bem-Te_vi	Projeto	Andamento	100.000,00	9.761,22	10%
Total Geral			**7.007.391,81**	**2.402.884,30**	**34%**

Fonte: Sistema Integrado de Planejamento e Gestão Fiscal – SIGEF / Módulo de Acompanhamento Físico e Financeiro

27. REGIÃO DE QUILOMBO

Formosa do Sul

Iratí

Jardinópolis

Quilombo

Santiago do Sul

União do Oeste

27.1 PANORAMA ESTATÍSTICO DA REGIÃO DE QUILOMBO

ÍNDICE DE DESENVOLVIMENTO HUMANO

Município	2010				2000				1991			
	IDHM	Dimensão			IDHM	Dimensão			IDHM	Dimensão		
		Longevidade	Educação	Renda		Longevidade	Educação	Renda		Longevidade	Educação	Renda
Formosa do Sul	0,715	0,845	0,593	0,728	0,600	0,772	0,412	0,678	0,418	0,733	0,210	0,476
Irati	0,707	0,836	0,609	0,694	0,547	0,769	0,362	0,587	0,389	0,735	0,164	0,490
Jardinópolis	0,709	0,823	0,611	0,708	0,591	0,746	0,501	0,551	0,460	0,705	0,239	0,577
Quilombo	0,730	0,832	0,656	0,712	0,614	0,761	0,453	0,670	0,456	0,731	0,235	0,551
Santiago do Sul	0,728	0,811	0,652	0,731	0,584	0,758	0,463	0,568	0,434	0,731	0,208	0,537
União do Oeste	0,705	0,823	0,606	0,703	0,608	0,740	0,443	0,685	0,416	0,704	0,181	0,564

PRINCIPAIS INDICADORES DA REGIÃO

INDICADOR	ANO	VALOR	POSIÇÃO (*)
Território e População			
Superficie territorial (Km²)	2013	1.452	28
Densidade demográfica (hab/Km²)	2013	14,37	35
População total (pessoas)	2013	20.862	36
Desempenho econômico			
PIB (a preços correntes - mil R$)	2011	379.375	36
PIB per capita (a preços correntes - R$)	2011	18.108	28
Consumo de energia elétrica - total - (kWh)	2012	55.463.158	36
Estoque de empregos formais - Total	2012	4.131	35
Frota de veículos	2013	12.253	36

(*) Colocação da região entre as 36 Regiões Administrativa do estado de Santa Catarina

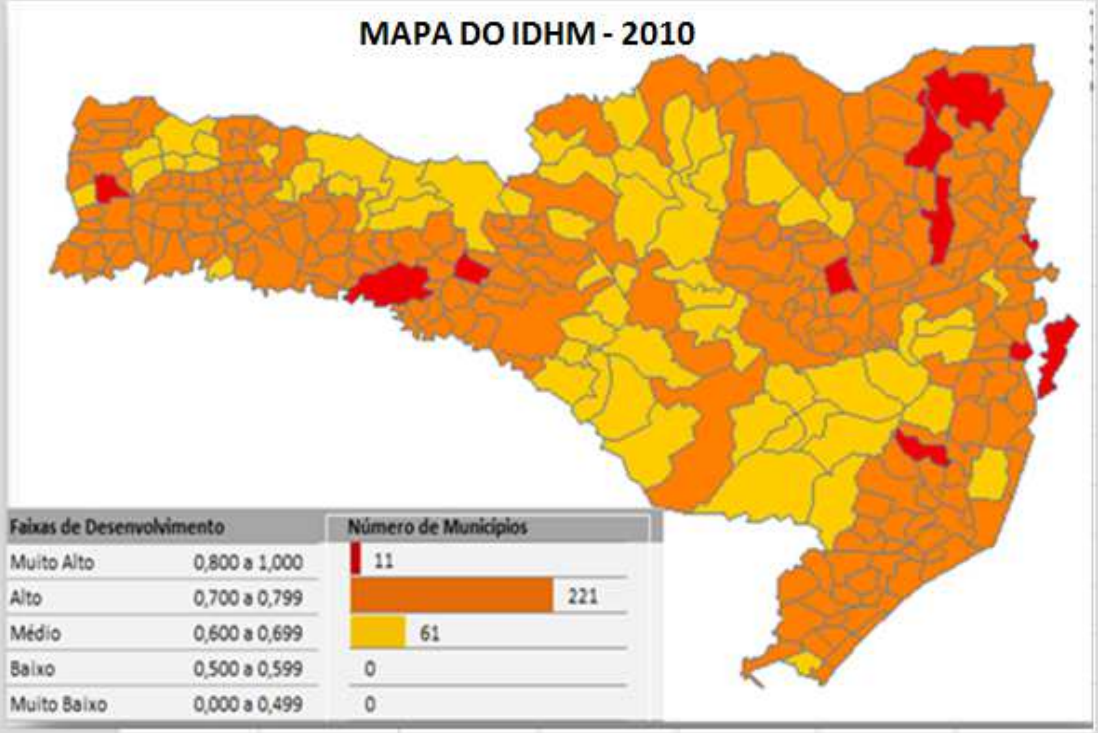

Fonte: Caderno de Indicadores 2013 - Santa Catarina e suas Regiões

27.2 SÍNTESE DA EXECUÇÃO FINANCEIRA DAS AÇÕES, NO PERIODO DE 2012 A 2015, SEGUNDO O ÓRGÃO E A ÁREA DE ATUAÇÃO (EM MILHARES DE REAIS) – REGIÃO DE QUILOMBO

TOTAL GERAL INVESTIDO:	16.377,10	26.862,16	164%
ÓRGÃO ATUANTES NA REGIÃO	[PREVISTO]	[REALIZADO]	[% DE EXECUÇÃO]
Departamento Estadual de Infraestrutura	710	13.791	1943%
Secretaria de Estado de Desenvolvimento Regional - Quilombo	7.363	10.474	142%
Secretaria de Estado da Infraestrutura	7.551	2.251	30%
Secretaria de Estado da Assistência Social, Trabalho e Habitação	396	194	49%
Fundo Estadual de Desenvolvimento Rural	160	114	72%
Fundo de Melhoria da Polícia Civil	22	15	68%
Fundo para Melhoria da Segurança Pública	100	10	10%
Fundo Estadual de Incentivo à Cultura	8	8	100%
Companhia de Habitação do Estado de Santa Catarina	18	6	33%
Secretaria de Estado da Agricultura e da Pesca	50	0	0%

*em Milhares de R$

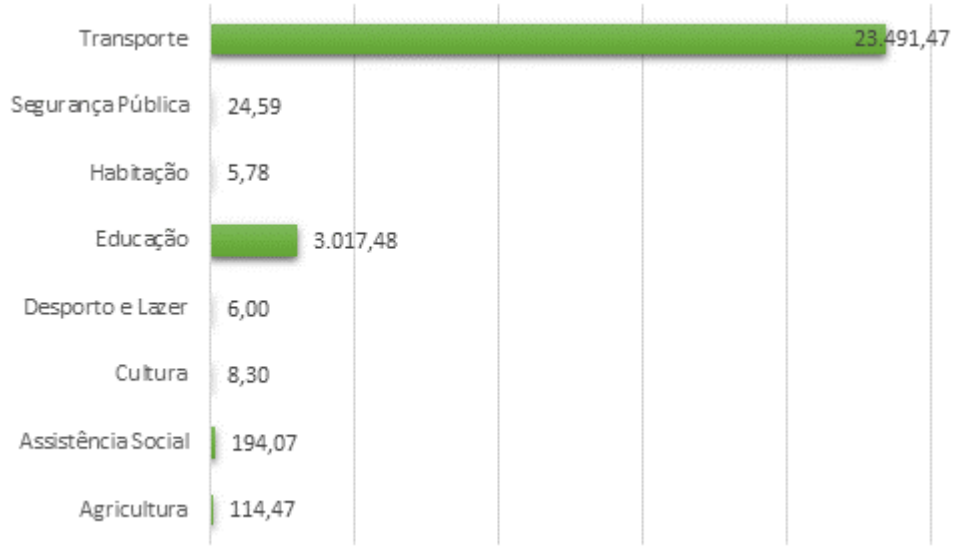

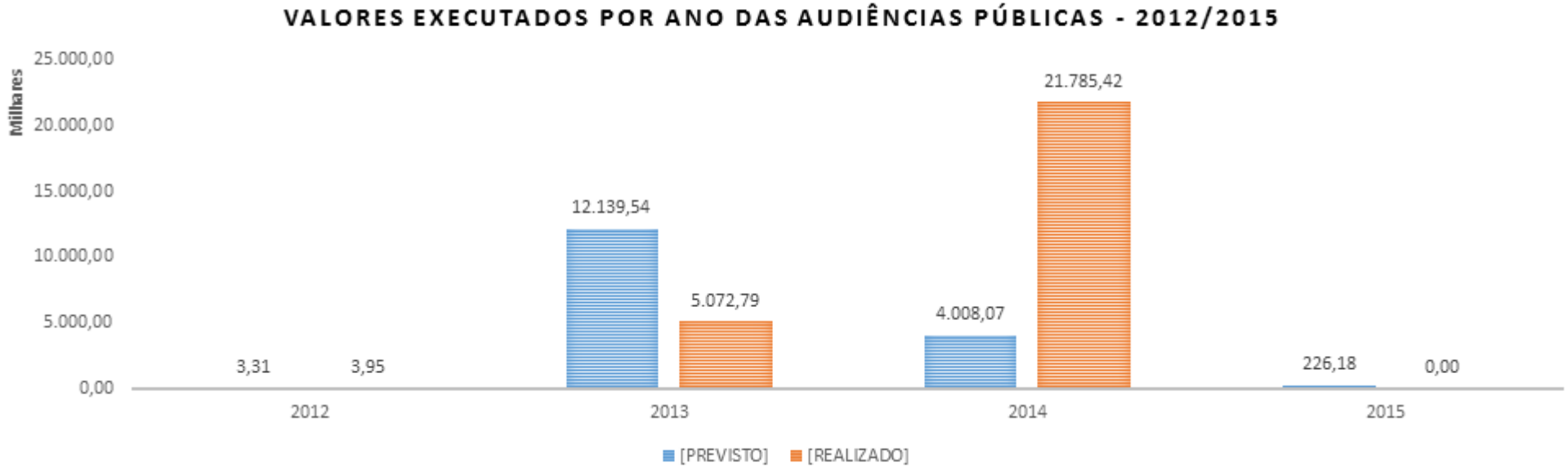

Fonte: Sistema Integrado de Planejamento e Gestão Fiscal – SIGEF / Módulo de Acompanhamento Físico e Financeiro

27.2.1 Valores Realizados nos Municípios da Região, por Ano

MUNICÍPIO	2012	2013	2014	Total Geral
*Região de Quilombo			15.276,00	15.276,00
Formosa do Sul		0,00	14.034.397,76	14.034.397,76
Irati	3.161,29	606,88	29.469,69	33.237,86
Jardinópolis			55.258,56	55.258,56
Quilombo	790,32	67.222,51	2.275.012,17	2.343.025,00
Santiago do Sul		191.449,86	28.617,12	220.066,98
União do Oeste	0,00	4.813.506,39	5.347.389,30	10.160.895,69
Total Geral	**3.951,61**	**5.072.785,64**	**21.785.420,60**	**26.862.157,85**

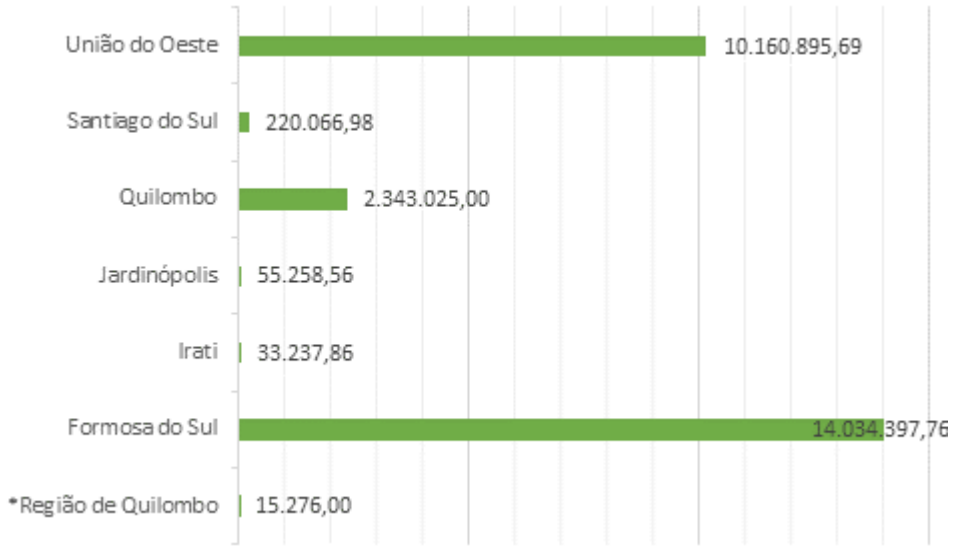

Fonte: Sistema Integrado de Planejamento e Gestão Fiscal – SIGEF / Módulo de Acompanhamento Físico e Financeiro

27.2.2 AÇÕES PLANEJADAS OU EM EXECUÇÃO ORIUNDAS DAS AUDIÊNCIAS PÚBLICAS NA REGIÃO

Localidade/Unidade Orçamentária/Subação/Bens e Serviços	Tipo:	[Situação]	[Previsto]	[Realizado]	[% de Execução]
***Região de Quilombo**			110.000,00	15.276,00	14%
Secretaria de Estado de Desenvolvimento Regional - Quilombo			110.000,00	15.276,00	14%
7810 - Construção, ampliação e reforma de escolas - SDR - Quilombo					
Serviço emergencial para atender exigências do Corpo de Bombeiros - SDR Quilombo	Projeto	Concluído	10.000,00	9.276,00	93%
7686 - Ampliação e regionalização das atividades turísticas - SDR - Quilombo					
Apoio e Incentivo no desenvolvimento do Turismo Regional	Atividade	Andamento	100.000,00	6.000,00	6%
Formosa do Sul			1.159.762,94	14.034.397,76	1210%
Departamento Estadual de Infraestrutura			709.822,58	13.790.551,16	1943%
1991 - Reabilitação da SC-157, trecho São Lourenço do Oeste - Formosa do Sul - BR-282					
Reabilitação/Aum Capac/Supervisão SC-157, trecho São Lourenço do Oeste - Formosa do Sul	Projeto	Andamento	709.822,58	13.790.551,16	1943%

Localidade/Unidade Orçamentária/Subação/Bens e Serviços	Tipo:	[Situação]	[Previsto]	[Realizado]	[% de Execução]
Fundo Estadual de Desenvolvimento Rural			19.996,56	14.308,56	72%
12416 - Água para as comunidades rurais - FDR					
Água para as comunidades rurais	Projeto	Andamento	19.996,56	14.308,56	72%
Secretaria de Estado da Assistência Social, Trabalho e Habitação			388.993,80	188.588,04	48%
12616 - Construção, reforma e ampliação de Centros de Referência de Assistência Social - CRAS					
Implantação de Centro de Referência de Assistência Social - CRAS ref. Lote 03	Projeto	Andamento	388.993,80	188.588,04	48%
Secretaria de Estado de Desenvolvimento Regional - Quilombo			40.950,00	40.950,00	100%
11490 - Construção, ampliação ou reforma de unidades escolares - rede física - educação básica					
Elaboração Projetos p/EEB Rui Barbosa-Formosa do Sul e EEB Fazenda Triangulo-Jardinopolis	Projeto	Concluído	40.950,00	40.950,00	100%
Irati			54.062,09	33.237,86	61%
Companhia de Habitação do Estado de Santa Catarina			14.068,96	4.620,74	33%
11505 - Construção de moradias urbanas - COHAB					
Construção de Casas Populares - PSH Urbano	Projeto	Atrasado	14.068,96	4.620,74	33%
Fundo Estadual de Desenvolvimento Rural			39.993,13	28.617,12	72%
12416 - Água para as comunidades rurais - FDR					
Água para as comunidades rurais	Projeto	Andamento	39.993,13	28.617,12	72%
Jardinópolis			60.946,56	55.258,56	91%
Fundo Estadual de Desenvolvimento Rural			19.996,56	14.308,56	72%
12416 - Água para as comunidades rurais - FDR					
Água para as comunidades rurais	Projeto	Andamento	19.996,56	14.308,56	72%
Secretaria de Estado de Desenvolvimento Regional - Quilombo			40.950,00	40.950,00	100%
11490 - Construção, ampliação ou reforma de unidades escolares - rede física - educação básica					
Elaboração Projetos p/EEB Rui Barbosa-Formosa do Sul e EEB Fazenda Triangulo-Jardinopolis	Projeto	Concluído	40.950,00	40.950,00	100%
Quilombo			7.784.845,09	2.334.722,26	30%
Companhia de Habitação do Estado de Santa Catarina			3.517,24	1.155,18	33%
11505 - Construção de moradias urbanas - COHAB					
Construção de Casas Populares - PSH Urbano	Projeto	Atrasado	3.517,24	1.155,18	33%
Fundo Estadual de Desenvolvimento Rural			19.996,56	14.308,56	72%
12416 - Água para as comunidades rurais - FDR					
Água para as comunidades rurais	Projeto	Andamento	19.996,56	14.308,56	72%
Fundo para Melhoria da Segurança Pública			100.000,00	9.761,22	10%

Localidade/Unidade Orçamentária/Subação/Bens e Serviços	Tipo:	[Situação]	[Previsto]	[Realizado]	[% de Execução]
12603 - Ampliação do projeto de vídeo monitoramento - Bem-Te-Vi - SSP					
Projeto de Vídeomonitoramento Bem-Te_vi	Projeto	Andamento	100.000,00	9.761,22	10%
Fundo Estadual de Incentivo à Cultura			8.302,74	8.302,74	100%
11707 - Desenvolvimento e apoio às atividades culturais prioritárias ao governo					
Pathelin de A à Z	Atividade	Andamento	8.302,74	8.302,74	100%
Secretaria de Estado da Agricultura e da Pesca			50.000,00	0,00	0%
11341 - Ações suplementares de apoio ao desenvolvimento rural e pesqueiro - SAR					
Aquisição de Equipamentos para casas familiares.	Projeto	Andamento	50.000,00	0,00	0%
Secretaria de Estado da Assistência Social, Trabalho e Habitação			7.123,79	5.478,12	77%
11537 - Capacitação dos executores da política e dos conselheiros setoriais de direito vinculados à SST					
Qualificação dos conselheiros, gestores e lideranças que atuam na área do envelhecimento	Atividade	Andamento	7.123,79	5.478,12	77%
Secretaria de Estado da Infraestrutura			7.550.917,57	2.250.729,25	30%
8575 - Apoio ao sistema viário estadual - SIE					
Tranferência de recurso para SDR QBO, para pag. pavimentação União do Oeste/ Águas Frias	Atividade	Andamento	7.550.917,57	2.250.729,25	30%
Secretaria de Estado de Desenvolvimento Regional - Quilombo			53.289,93	53.289,93	100%
11490 - Construção, ampliação ou reforma de unidades escolares - rede física - educação básica					
Elaboração de projetos para ampliação e reforma da EEB Jurema Savi Milanez	Projeto	Concluído	53.289,93	53.289,93	100%
Santiago do Sul			231.443,09	220.066,98	95%
Fundo Estadual de Desenvolvimento Rural			39.993,13	28.617,12	72%
12416 - Água para as comunidades rurais - FDR					
Água para as comunidades rurais	Projeto	Andamento	39.993,13	28.617,12	72%
Secretaria de Estado de Desenvolvimento Regional - Quilombo			191.449,96	191.449,86	100%
11490 - Construção, ampliação ou reforma de unidades escolares - rede física - educação básica					
Reforma do preventivo de incendio da EEB SÃO TIAGO	Projeto	Concluído	191.449,96	191.449,86	100%
União do Oeste			6.967.737,88	10.160.895,69	146%
Fundo de Melhoria da Polícia Civil			21.844,66	14.824,81	68%
11843 - Reforma e ou ampliação de instalações físicas - PC					
Reforma e ou Ampliação de Instalações Físicas - PC	Atividade	Andamento	21.844,66	14.824,81	68%
Fundo Estadual de Desenvolvimento Rural			19.996,56	14.308,56	72%
12416 - Água para as comunidades rurais - FDR					
Água para as comunidades rurais	Projeto	Andamento	19.996,56	14.308,56	72%

Localidade/Unidade Orçamentária/Subação/Bens e Serviços	Tipo:	[Situação]	[Previsto]	[Realizado]	[% de Execução]
Secretaria de Estado de Desenvolvimento Regional - Quilombo			6.925.896,66	10.131.762,32	146%
12519 - Revitalização da rede física nas UES - lote I - SED					
Reforma/Ampliação - Escola de Educação Básica São Luiz - União do Oeste	Projeto	Andamento	2.427.323,11	2.681.568,66	110%
8575 - Apoio ao sistema viário estadual - SIE					
Construção de dua pontes na rodovia SC-479	Atividade	Andamento	723.114,96	723.114,95	100%
Pavimetação asfáltica do trecho: União do Oeste	Atividade	Andamento	3.775.458,59	6.727.078,71	178%
Total Geral			**16.377.100,39**	**26.853.855,11**	**164%**

Fonte: Sistema Integrado de Planejamento e Gestão Fiscal – SIGEF / Módulo de Acompanhamento Físico e Financeiro

28. REGIÃO DE RIO DO SUL

Agrolândia

Agronômica

Braço do Trombudo

Laurentino

Rio do Oeste



Rio do Sul

Trombudo Central

28.1 PANORAMA ESTATÍSTICO DA REGIÃO DE RIO DO SUL

ÍNDICE DE DESENVOLVIMENTO HUMANO

Município	2010				2000				1991			
	IDHM	Dimensão			IDHM	Dimensão			IDHM	Dimensão		
		Longevidade	Educação	Renda		Longevidade	Educação	Renda		Longevidade	Educação	Renda
Agrolândia	0,725	0,827	0,633	0,727	0,593	0,760	0,433	0,633	0,458	0,724	0,230	0,578
Agronômica	0,741	0,884	0,595	0,774	0,602	0,805	0,405	0,668	0,431	0,761	0,184	0,573
Braço do Trombudo	0,780	0,883	0,702	0,766	0,625	0,827	0,452	0,652	0,474	0,762	0,251	0,556
Laurentino	0,749	0,855	0,662	0,742	0,659	0,790	0,506	0,717	0,505	0,761	0,283	0,597
Rio do Oeste	0,754	0,892	0,625	0,769	0,637	0,821	0,465	0,676	0,490	0,761	0,251	0,615
Rio do Sul	0,802	0,894	0,727	0,793	0,698	0,795	0,583	0,733	0,579	0,735	0,395	0,669
Trombudo Central	0,775	0,880	0,696	0,760	0,657	0,813	0,517	0,676	0,521	0,780	0,288	0,629

PRINCIPAIS INDICADORES DA REGIÃO

INDICADOR	ANO	VALOR	POSIÇÃO (*)
Território e População			
Superficie territorial (Km²)	2013	1.853	23
Densidade demográfica (hab/Km²)	2013	56,45	15
População total (pessoas)	2013	104.606	20
Desempenho econômico			
PIB (a preços correntes - mil R$)	2011	2.478.762	16
PIB per capita (a preços correntes - R$)	2011	24.885	9
Consumo de energia elétrica - total - (kWh)	2012	323.583.488	20
Estoque de empregos formais - Total	2012	37.204	15
Frota de veículos	2013	72.676	16

(*) Colocação da região entre as 36 Regiões Administrativa do estado de Santa Catarina

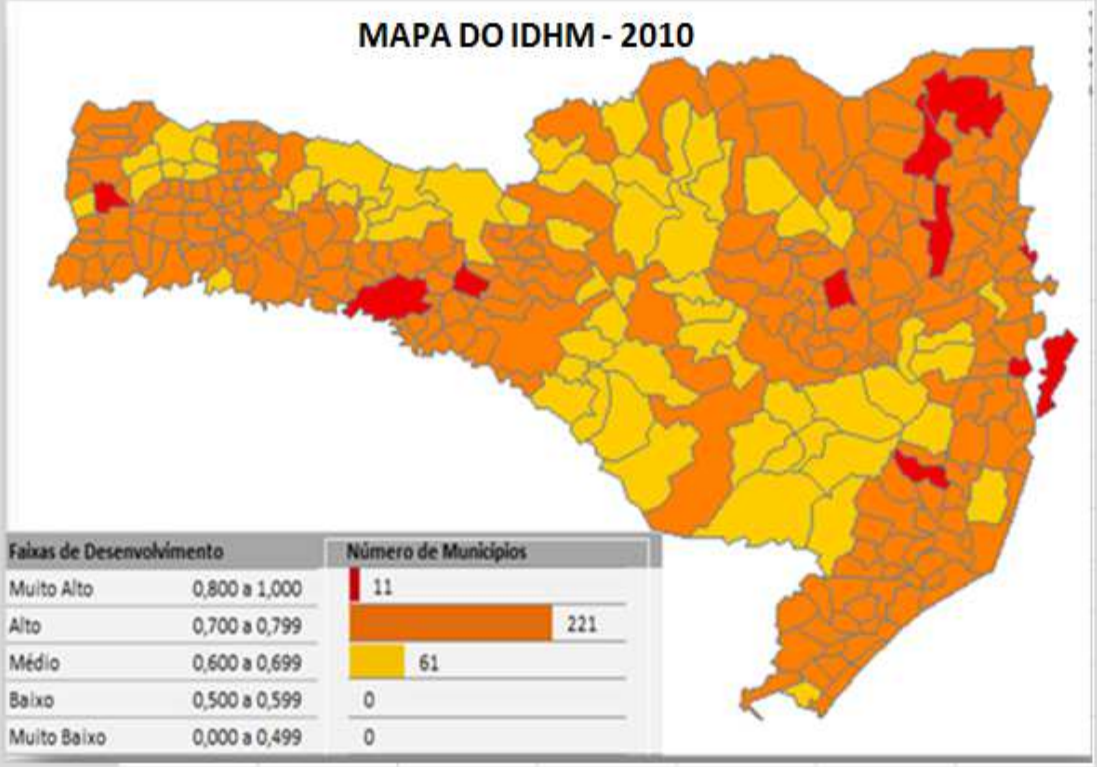

Fonte: Caderno de Indicadores 2013 - Santa Catarina e suas Regiões

28.2 SÍNTESE DA EXECUÇÃO FINANCEIRA DAS AÇÕES, NO PERIODO DE 2012 A 2015, SEGUNDO O ÓRGÃO E A ÁREA DE ATUAÇÃO (EM MILHARES DE REAIS) – REGIÃO DE RIO DO SUL

TOTAL GERAL INVESTIDO:	69.776,38	1.657,29	2%
ÓRGÃO ATUANTES NA REGIÃO	[PREVISTO]	[REALIZADO]	[% DE EXECUÇÃO]
Secretaria de Estado de Desenvolvimento Regional - Rio do Sul	1.654	1.620	98%
Fundo para Melhoria da Segurança Pública	200	20	10%
Secretaria de Estado da Assistência Social, Trabalho e Habitação	14	9	62%
Companhia de Habitação do Estado de Santa Catarina	14	5	33%
Companhia Catarinense de Águas e Saneamento S/A	66.347	4	0%
Secretaria de Estado da Agricultura e da Pesca	1.001	0	0%
Departamento Estadual de Infraestrutura	546	0	0%

*em Milhares de R$

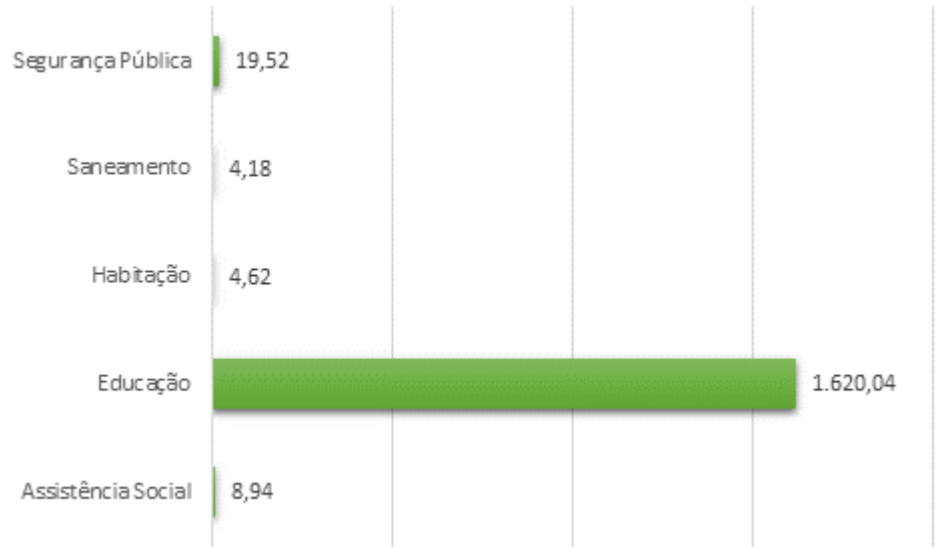

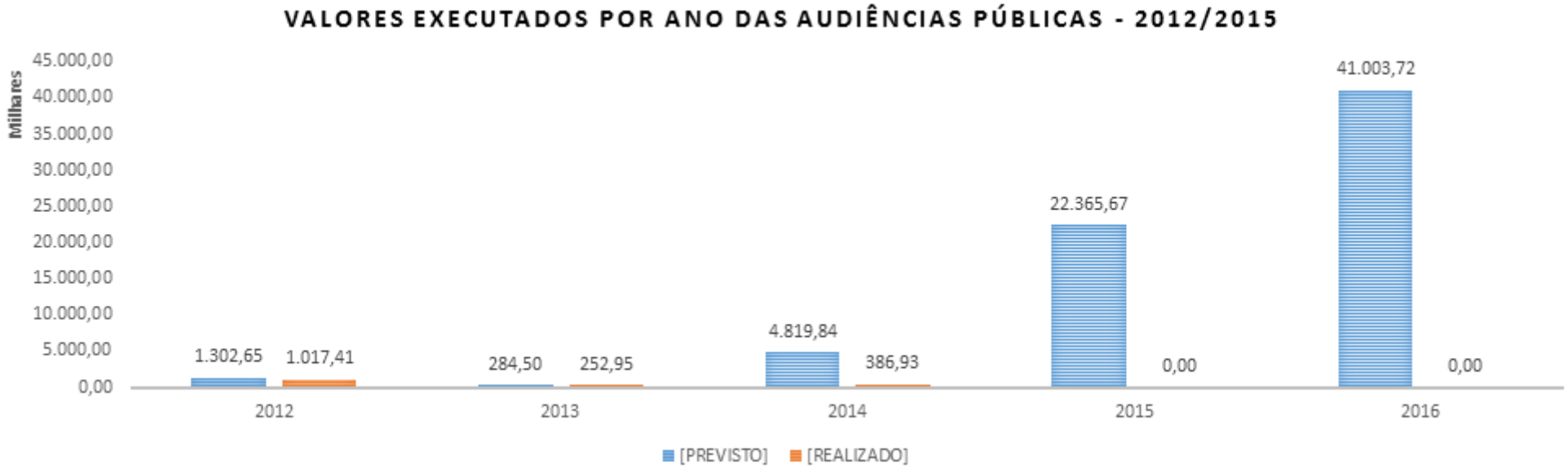

Fonte: Sistema Integrado de Planejamento e Gestão Fiscal – SIGEF / Módulo de Acompanhamento Físico e Financeiro

28.2.1 Valores Realizados nos Municípios da Região, por Ano

MUNICÍPIO	2012	2013	2014	Total Geral
*Região de Rio do Sul	1.014.250,23	252.340,43	59.555,83	1.326.146,49
Agrolândia			0,00	0,00
Agronômica	1.580,65	303,44	426,29	2.310,38
Braço do Trombudo			9.761,22	9.761,22
Laurentino	790,32	151,72	147.657,58	148.599,62
Rio do Oeste	790,32	151,72	9.974,36	10.916,40
Rio do Sul		0,00	159.558,35	159.558,35
Trombudo Central			0,00	0,00
Total Geral	**1.017.411,52**	**252.947,31**	**386.933,63**	**1.657.292,46**

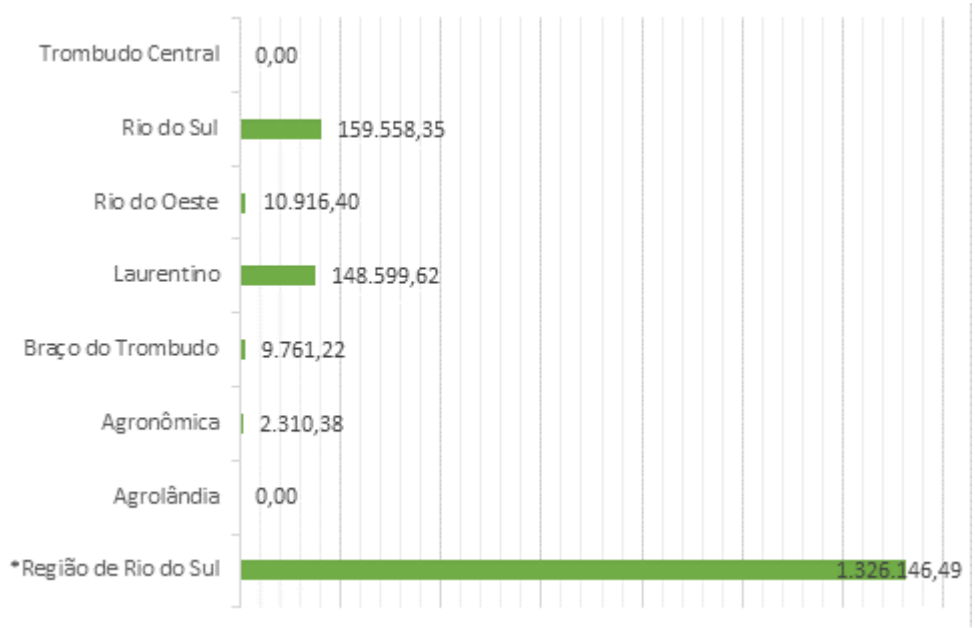

Fonte: Sistema Integrado de Planejamento e Gestão Fiscal – SIGEF / Módulo de Acompanhamento Físico e Financeiro

28.2.2 AÇÕES PLANEJADAS OU EM EXECUÇÃO ORIUNDAS DAS AUDIÊNCIAS PÚBLICAS NA REGIÃO

Localidade/Unidade Orçamentária/Subação/Bens e Serviços	Tipo:	[Situação]	[Previsto]	[Realizado]	[% de Execução]
***Região de Rio do Sul**			**1.360.000,00**	**1.326.146,49**	**98%**
Secretaria de Estado de Desenvolvimento Regional - Rio do Sul			1.360.000,00	1.326.146,49	98%
7812 - Construção, ampliação e reforma de escolas - SDR - Rio do Sul					
CONSTRUÇÃO AMPLIAÇÃO, REFORMA E ADAPTAÇÃO DE ESCOLAS DA REGIÃO	Projeto	Andamento	60.000,00	59.555,83	99%
Realização de pequenas reformas nas escolas estaduais da região de Rio do Sul	Projeto	Concluído	1.300.000,00	1.266.590,66	97%
Agrolândia			**207.801,00**	**0,00**	**0%**
Secretaria de Estado da Agricultura e da Pesca			207.801,00	0,00	0%
11341 - Ações suplementares de apoio ao desenvolvimento rural e pesqueiro - SAR					
Aquisição de Equipamentos Agrícolas 2	Projeto	Andamento	207.801,00	0,00	0%

Localidade/Unidade Orçamentária/Subação/Bens e Serviços	Tipo:	[Situação]	[Previsto]	[Realizado]	[% de Execução]
Agronômica			**507.335,48**	**2.310,38**	**0%**
Companhia de Habitação do Estado de Santa Catarina			7.034,48	2.310,38	33%
11505 - Construção de moradias urbanas - COHAB					
Construção de Casas Populares - PSH Urbano	Projeto	Atrasado	7.034,48	2.310,38	33%
Secretaria de Estado da Agricultura e da Pesca			500.301,00	0,00	0%
11341 - Ações suplementares de apoio ao desenvolvimento rural e pesqueiro - SAR					
Aquisição de Equipamentos Agrícolas 1	Projeto	Andamento	292.500,00	0,00	0%
Aquisição de Equipamentos Agrícolas 2	Projeto	Andamento	207.801,00	0,00	0%
Braço do Trombudo			**100.000,00**	**9.761,22**	**10%**
Fundo para Melhoria da Segurança Pública			100.000,00	9.761,22	10%
12603 - Ampliação do projeto de vídeo monitoramento - Bem-Te-Vi - SSP					
Projeto de Vídeomonitoramento Bem-Te_vi	Projeto	Andamento	100.000,00	9.761,22	10%
Laurentino			**150.961,68**	**148.599,62**	**98%**
Companhia de Habitação do Estado de Santa Catarina			3.517,24	1.155,18	33%
11505 - Construção de moradias urbanas - COHAB					
Construção de Casas Populares - PSH Urbano	Projeto	Atrasado	3.517,24	1.155,18	33%
Secretaria de Estado de Desenvolvimento Regional - Rio do Sul			147.444,44	147.444,44	100%
7812 - Construção, ampliação e reforma de escolas - SDR - Rio do Sul					
Obra na Escola de Educação Básica Tereza Cristina, mun. de Laurentino	Projeto	Andamento	147.444,44	147.444,44	100%
Rio do Oeste			**103.517,24**	**10.916,40**	**11%**
Companhia de Habitação do Estado de Santa Catarina			3.517,24	1.155,18	33%
11505 - Construção de moradias urbanas - COHAB					
Construção de Casas Populares - PSH Urbano	Projeto	Atrasado	3.517,24	1.155,18	33%
Fundo para Melhoria da Segurança Pública			100.000,00	9.761,22	10%
12603 - Ampliação do projeto de vídeo monitoramento - Bem-Te-Vi - SSP					
Projeto de Vídeomonitoramento Bem-Te_vi	Projeto	Andamento	100.000,00	9.761,22	10%
Rio do Sul			**67.054.262,22**	**159.558,35**	**0%**
Companhia Catarinense de Águas e Saneamento S/A			66.347.360,00	4.178,00	0%
9540 - Implantação do SES Rio do Sul					
Implantação do SES Rio do Sul	Projeto	Andamento	66.347.360,00	4.178,00	0%
Departamento Estadual de Infraestrutura			546.153,55	0,00	0%

Localidade/Unidade Orçamentária/Subação/Bens e Serviços	Tipo:	[Situação]	[Previsto]	[Realizado]	[% de Execução]
119 - Revitalização de rodovias - obras e supervisão - DEINFRA					
Revitalização SC-302 trecho Rio do Sul - Aurora	Projeto	Andamento	546.153,55	0,00	0%
Secretaria de Estado da Assistência Social, Trabalho e Habitação			14.304,27	8.935,95	62%
11537 - Capacitação dos executores da política e dos conselheiros setoriais de direito vinculados à SST					
Qualificação dos conselheiros, gestores e lideranças que atuam na área do envelhecimento	Atividade	Andamento	14.304,27	8.935,95	62%
Secretaria de Estado de Desenvolvimento Regional - Rio do Sul			146.444,40	146.444,40	100%
7812 - Construção, ampliação e reforma de escolas - SDR - Rio do Sul					
Obra na Escola de Educação Básica Prof. Frederico Navarro, mun. de Rio do Sul	Projeto	Andamento	146.444,40	146.444,40	100%
Trombudo Central			**292.500,00**	**0,00**	**0%**
Secretaria de Estado da Agricultura e da Pesca			292.500,00	0,00	0%
11341 - Ações suplementares de apoio ao desenvolvimento rural e pesqueiro - SAR					
Aquisição de Equipamentos Agrícolas 1	Projeto	Andamento	292.500,00	0,00	0%
Total Geral			**69.776.377,62**	**1.657.292,46**	**2%**

Fonte: Sistema Integrado de Planejamento e Gestão Fiscal – SIGEF / Módulo de Acompanhamento Físico e Financeiro

29. REGIÃO DE SÃO JOAQUIM

Bom Jardim da Serra

Bom Retiro



Rio Rufino

São Joaquim



Urubici

Urupema

29.1 PANORAMA ESTATÍSTICO DA REGIÃO DE SÃO JOAQUIM

INDICE DE DESENVOLVIMENTO HUMANO

Município	2010				2000				1991			
	IDHM	Dimensão			IDHM	Dimensão			IDHM	Dimensão		
		Longevidade	Educação	Renda		Longevidade	Educação	Renda		Longevidade	Educação	Renda
Bom Jardim da Serra	0,696	0,835	0,568	0,710	0,553	0,814	0,324	0,642	0,395	0,716	0,152	0,565
Bom Retiro	0,699	0,869	0,559	0,704	0,560	0,777	0,357	0,633	0,450	0,706	0,231	0,560
Rio Rufino	0,653	0,806	0,530	0,652	0,544	0,750	0,347	0,619	0,333	0,699	0,101	0,521
São Joaquim	0,687	0,817	0,562	0,705	0,589	0,768	0,411	0,649	0,491	0,707	0,290	0,579
Urubici	0,694	0,823	0,562	0,722	0,592	0,787	0,412	0,640	0,483	0,742	0,259	0,588
Urupema	0,699	0,823	0,622	0,667	0,578	0,776	0,378	0,658	0,462	0,742	0,238	0,559

PRINCIPAIS INDICADORES DA REGIÃO

INDICADOR	ANO	VALOR	POSIÇÃO (*)
Território e População			
Superficie territorial (Km²)	2013	5.531	3
Densidade demográfica (hab/Km²)	2013	10,09	36
População total (pessoas)	2013	55.805	31
Desempenho econômico			
PIB (a preços correntes - mil R$)	2011	781.736	35
PIB per capita (a preços correntes - R$)	2011	14.463	36
Consumo de energia elétrica - total - (kWh)	2012	82.520.152	34
Estoque de empregos formais - Total	2012	9.900	32
Frota de veículos	2013	27.126	33

(*) Colocação da região entre as 36 Regiões Administrativa do estado de Santa Catarina

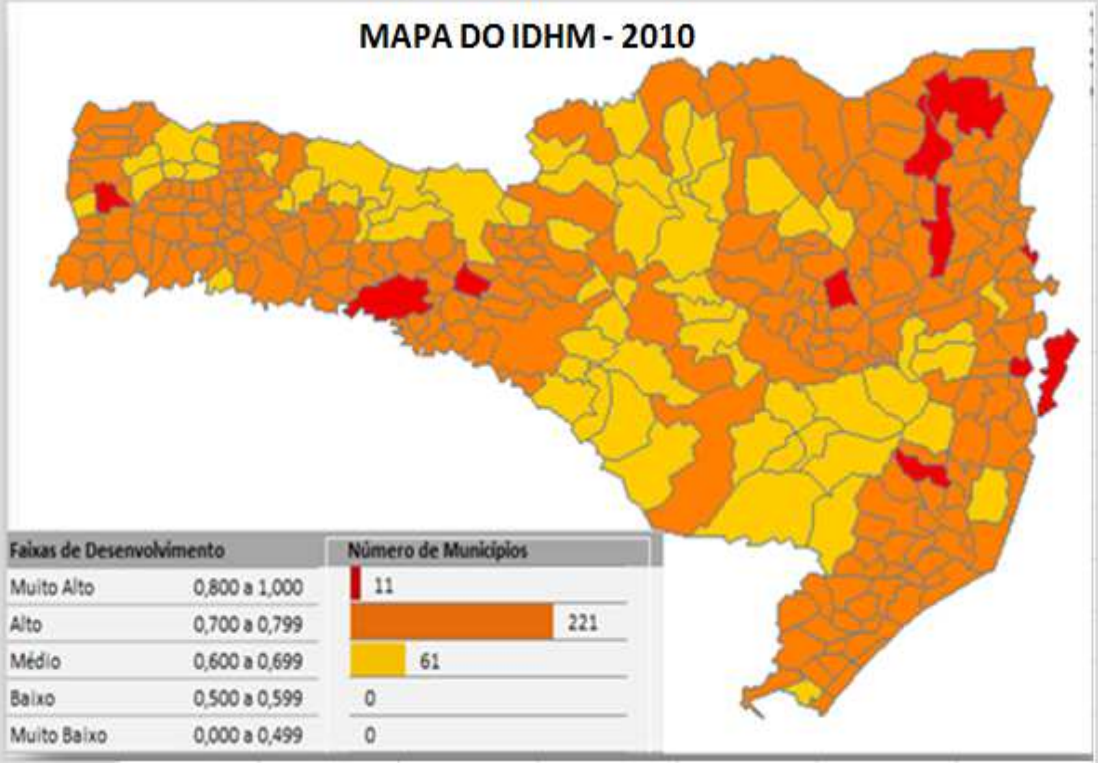

Fonte: Caderno de Indicadores 2013 - Santa Catarina e suas Regiões

29.2 SÍNTESE DA EXECUÇÃO FINANCEIRA DAS AÇÕES, NO PERIODO DE 2012 A 2015, SEGUNDO O ÓRGÃO E A ÁREA DE ATUAÇÃO (EM MILHARES DE REAIS) – REGIÃO DE SÃO JOAQUIM

TOTAL GERAL INVESTIDO:	75.607,24	15.162,09	20%
ÓRGÃO ATUANTES NA REGIÃO	[PREVISTO]	[REALIZADO]	[% DE EXECUÇÃO]
Departamento Estadual de Infraestrutura	75.295	15.060	20%
Secretaria de Estado da Assistência Social, Trabalho e Habitação	72	69	96%
Fundo para Melhoria da Segurança Pública	200	20	10%
Companhia de Habitação do Estado de Santa Catarina	41	13	33%

*em Milhares de R$

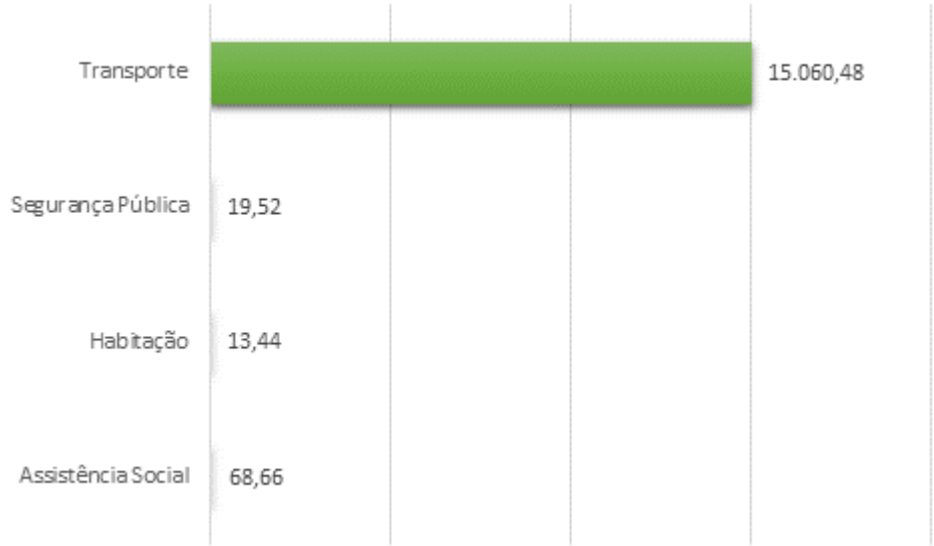

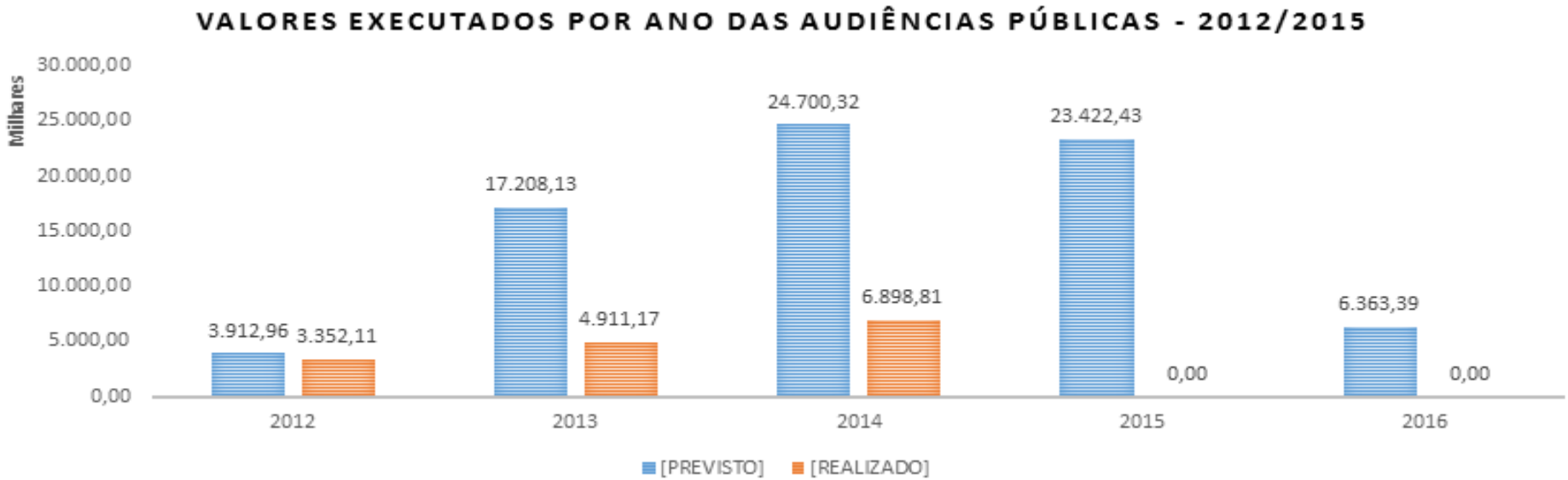

Fonte: Sistema Integrado de Planejamento e Gestão Fiscal – SIGEF / Módulo de Acompanhamento Físico e Financeiro

29.2.1 Valores Realizados nos Municípios da Região, por Ano

MUNICÍPIO	2012	2013	2014	Total Geral
*Região de São Joaquim			494.910,86	494.910,86
Bom Jardim da Serra	3.951,62	758,60	1.065,71	5.775,93
Bom Retiro		1.528.839,87	196.999,23	1.725.839,10
São Joaquim	1.580,65	303,44	69.081,53	70.965,62
Urubici	3.346.574,63	3.381.272,83	6.136.755,91	12.864.603,37
Total Geral	**3.352.106,90**	**4.911.174,74**	**6.898.813,24**	**15.162.094,88**

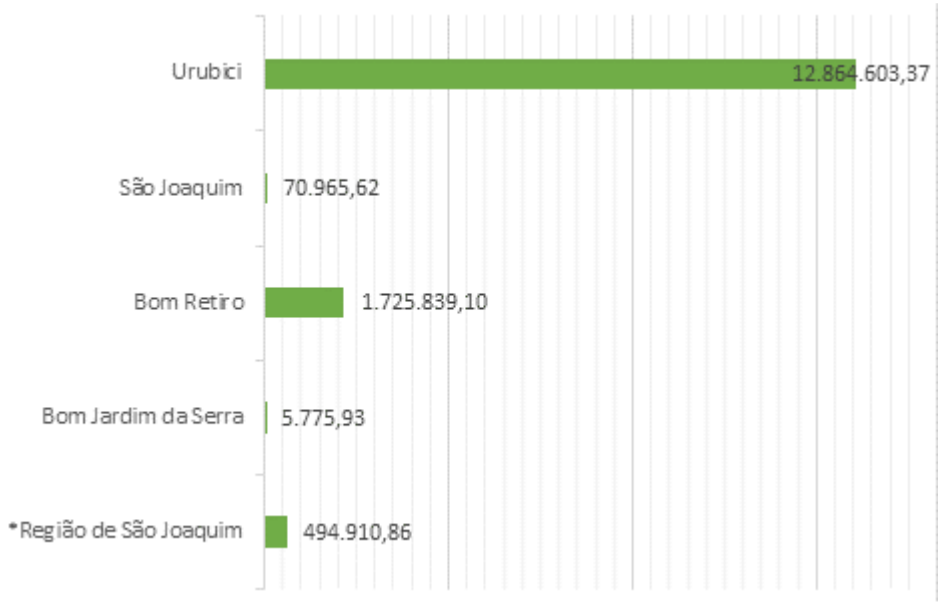

Fonte: Sistema Integrado de Planejamento e Gestão Fiscal – SIGEF / Módulo de Acompanhamento Físico e Financeiro

29.2.2 AÇÕES PLANEJADAS OU EM EXECUÇÃO ORIUNDAS DAS AUDIÊNCIAS PÚBLICAS NA REGIÃO

Localidade/Unidade Orçamentária/Subação/Bens e Serviços	Tipo:	[Situação]	[Previsto]	[Realizado]	[% de Execução]
***Região de São Joaquim**			**4.000.000,00**	**494.910,86**	**12%**
Departamento Estadual de Infraestrutura			4.000.000,00	494.910,86	12%
1296 - Pavimentação da SC-114 Caminho das Neves, trecho São Joaquim - Divisa SC/RS					
Supervisão das obras de pavim. SC-114, Caminho das Neves, trecho S.Joaquim - Divisa SC/RS	Projeto	Andamento	4.000.000,00	494.910,86	12%
Bom Jardim da Serra			**17.586,21**	**5.775,93**	**33%**
Companhia de Habitação do Estado de Santa Catarina			17.586,21	5.775,93	33%
11505 - Construção de moradias urbanas - COHAB					
Construção de Casas Populares - PSH Urbano	Projeto	Atrasado	17.586,21	5.775,93	33%
Bom Retiro			1.754.643,50	1.725.839,10	98%
Departamento Estadual de Infraestrutura			1.654.643,50	1.716.077,88	104%

Localidade/Unidade Orçamentária/Subação/Bens e Serviços	Tipo:	[Situação]	[Previsto]	[Realizado]	[% de Execução]
119 - Revitalização de rodovias - obras e supervisão - DEINFRA					
Revitalização SC-430 trecho Entr. BR-282 - Urubici	Projeto	Concluído	1.654.643,50	1.716.077,88	104%
Fundo para Melhoria da Segurança Pública			100.000,00	9.761,22	10%
12603 - Ampliação do projeto de vídeo monitoramento - Bem-Te-Vi - SSP					
Projeto de Vídeomonitoramento Bem-Te_vi	Projeto	Andamento	100.000,00	9.761,22	10%
São Joaquim			**78.887,27**	**70.965,62**	**90%**
Companhia de Habitação do Estado de Santa Catarina			7.034,48	2.310,38	33%
11505 - Construção de moradias urbanas - COHAB					
Construção de Casas Populares - PSH Urbano	Projeto	Atrasado	7.034,48	2.310,38	33%
Secretaria de Estado da Assistência Social, Trabalho e Habitação			71.852,79	68.655,24	96%
10978 - Serviços e materiais administrativos - SST					
Aquisição de Veículos para atender ao Convênio n 777991/2012	Atividade	Concluído	62.500,00	62.812,50	101%
11537 - Capacitação dos executores da política e dos conselheiros setoriais de direito vinculados à SST					
Qualificação dos conselheiros, gestores e lideranças que atuam na área do envelhecimento	Atividade	Andamento	9.352,79	5.842,74	62%
Urubici			**69.756.121,18**	**12.864.603,37**	**18%**
Companhia de Habitação do Estado de Santa Catarina			16.092,59	5.353,65	33%
11487 - Construção de moradias rurais - COHAB					
Construção de Casas Populares - PSH Rural	Projeto	Atrasado	5.540,87	1.888,09	34%
11505 - Construção de moradias urbanas - COHAB					
Construção de Casas Populares - PSH Urbano	Projeto	Atrasado	10.551,72	3.465,56	33%
Departamento Estadual de Infraestrutura			69.640.028,59	12.849.488,50	18%
119 - Revitalização de rodovias - obras e supervisão - DEINFRA					
Revitalização SC-430 trecho Entr. BR-282 - Urubici	Projeto	Concluído	2.045.741,06	2.121.696,29	104%
1302 - Pavimentação da SC-370, trecho Urubici - Serra do Corvo Branco - Aiurê - Grão Pará					
Pavimentação da SC - 370, trecho Urubici - Pé da Serra do Corvo Branco	Projeto	Andamento	3.903.387,27	3.342.379,53	86%
Pavimentação da SC-370 (SC-439) trecho Urubici - Grão-Pará - lote 3	Projeto	Andamento	31.320.985,36	5.686.848,48	18%
Pavimentação da SC-370 trecho Urubici - Grão-Pará (lote 2 = Serra do Corvo Branco)	Projeto	Andamento	28.335.407,00	343.673,80	1%
Pavimentação SC-370 (SC-439) trecho Urubici - Grão-Pará - Obras de arte especial	Projeto	Andamento	848.621,97	0,00	0%
Supervisão Pavimentação SC-439 Lotes 2, 3 e obra de arte especial	Projeto	Andamento	3.185.885,93	1.354.890,40	43%
Fundo para Melhoria da Segurança Pública			100.000,00	9.761,22	10%
12603 - Ampliação do projeto de vídeo monitoramento - Bem-Te-Vi - SSP					

Localidade/Unidade Orçamentária/Subação/Bens e Serviços	Tipo:	[Situação]	[Previsto]	[Realizado]	[% de Execução]
Projeto de Vídeomonitoramento Bem-Te_vi	Projeto	Andamento	100.000,00	9.761,22	10%
Total Geral			**75.607.238,16**	**15.162.094,88**	**20%**

Fonte: Sistema Integrado de Planejamento e Gestão Fiscal – SIGEF / Módulo de Acompanhamento Físico e Financeiro

30. REGIÃO DE SÃO LOURENÇO DO OESTE

Campo Erê

Coronel Martins

Galvão



Jupiá Bernardino

Novo Horizonte

São Bernardino

São Lourenço Do Oeste

30.1 PANORAMA ESTATÍSTICO DA REGIÃO DE SÃO LOURENÇO DO OESTE

ÍNDICE DE DESENVOLVIMENTO HUMANO

Município	2010				2000				1991			
	IDHM	Dimensão			IDHM	Dimensão			IDHM	Dimensão		
		Longevidade	Educação	Renda		Longevidade	Educação	Renda		Longevidade	Educação	Renda
Campo Erê	0,690	0,787	0,595	0,702	0,560	0,758	0,387	0,600	0,384	0,685	0,162	0,512
Coronel Martins	0,696	0,816	0,609	0,678	0,588	0,776	0,435	0,602	0,385	0,694	0,169	0,485
Galvão	0,708	0,815	0,618	0,704	0,626	0,792	0,465	0,666	0,423	0,739	0,187	0,549
Jupiá	0,719	0,862	0,610	0,708	0,582	0,776	0,417	0,609	0,381	0,728	0,172	0,443
Novo Horizonte	0,706	0,846	0,594	0,700	0,560	0,758	0,362	0,640	0,396	0,700	0,161	0,549
São Bernardino	0,677	0,822	0,577	0,653	0,522	0,747	0,319	0,598	0,326	0,698	0,114	0,434
São Lourenço do Oeste	0,749	0,807	0,695	0,748	0,655	0,795	0,520	0,680	0,479	0,756	0,255	0,571

PRINCIPAIS INDICADORES DA REGIÃO

INDICADOR	ANO	VALOR	POSIÇÃO (*)
Território e População			
Superficie territorial (Km²)	2013	2.475	19
Densidade demográfica (hab/Km²)	2013	18,33	31
População total (pessoas)	2013	45.368	34
Desempenho econômico			
PIB (a preços correntes - mil R$)	2011	1.009.701	32
PIB per capita (a preços correntes - R$)	2011	22.618	14
Consumo de energia elétrica - total - (kWh)	2012	87.680.709	33
Estoque de empregos formais - Total	2012	10.673	31
Frota de veículos	2013	27.706	32

(*) Colocação da região entre as 36 Regiões Administrativa do estado de Santa Catarina

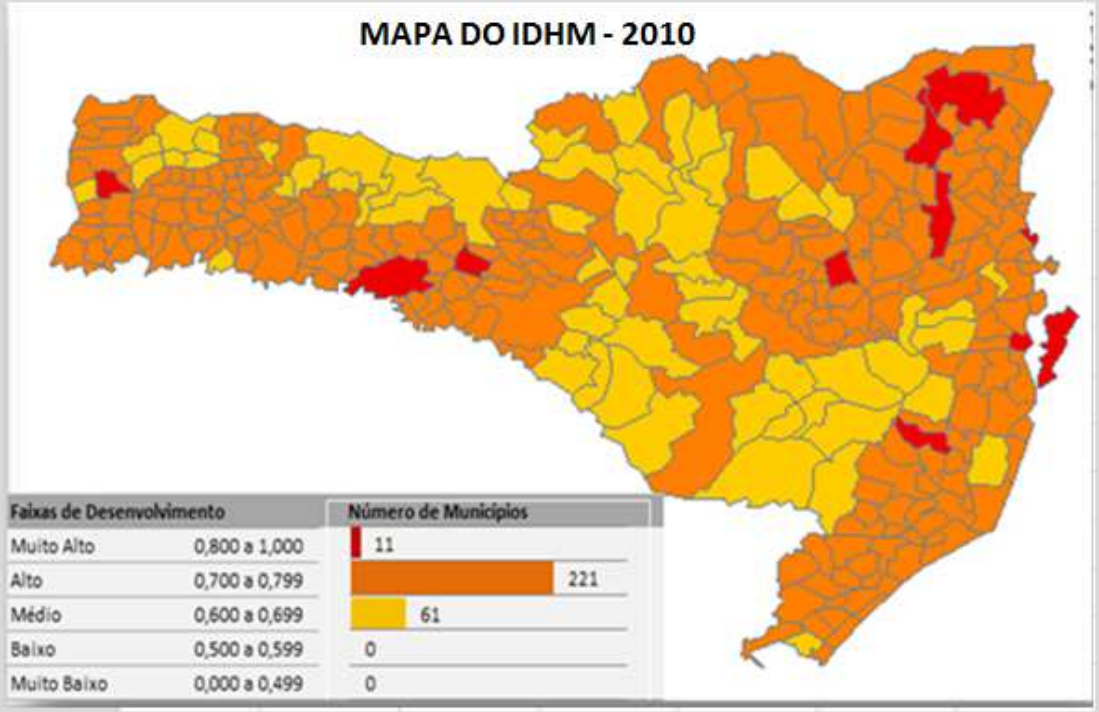

Fonte: Caderno de Indicadores 2013 - Santa Catarina e suas Regiões

30.2 SÍNTESE DA EXECUÇÃO FINANCEIRA DAS AÇÕES, NO PERIODO DE 2012 A 2015, SEGUNDO O ÓRGÃO E A ÁREA DE ATUAÇÃO (EM MILHARES DE REAIS) – REGIÃO DE SÃO LOURENÇO DO OESTE

TOTAL GERAL INVESTIDO:	38.184,06	71.272,01	187%
ÓRGÃO ATUANTES NA REGIÃO	[PREVISTO]	[REALIZADO]	[% DE EXECUÇÃO]
Departamento Estadual de Infraestrutura	33.031	70.877	215%
Secretaria de Estado da Assistência Social, Trabalho e Habitação	457	256	56%
Fundo Estadual de Desenvolvimento Rural	160	114	72%
Fundo para Melhoria da Segurança Pública	200	20	10%
Companhia de Habitação do Estado de Santa Catarina	16	5	33%
Fundo Penitenciário do Estado de Santa Catarina - FUPESC	4.320	0	0%

*em Milhares de R$

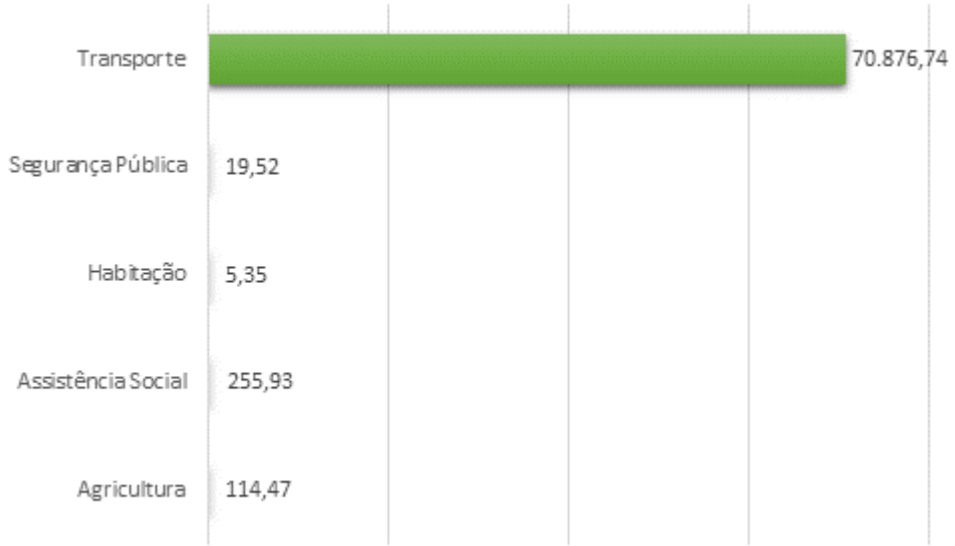

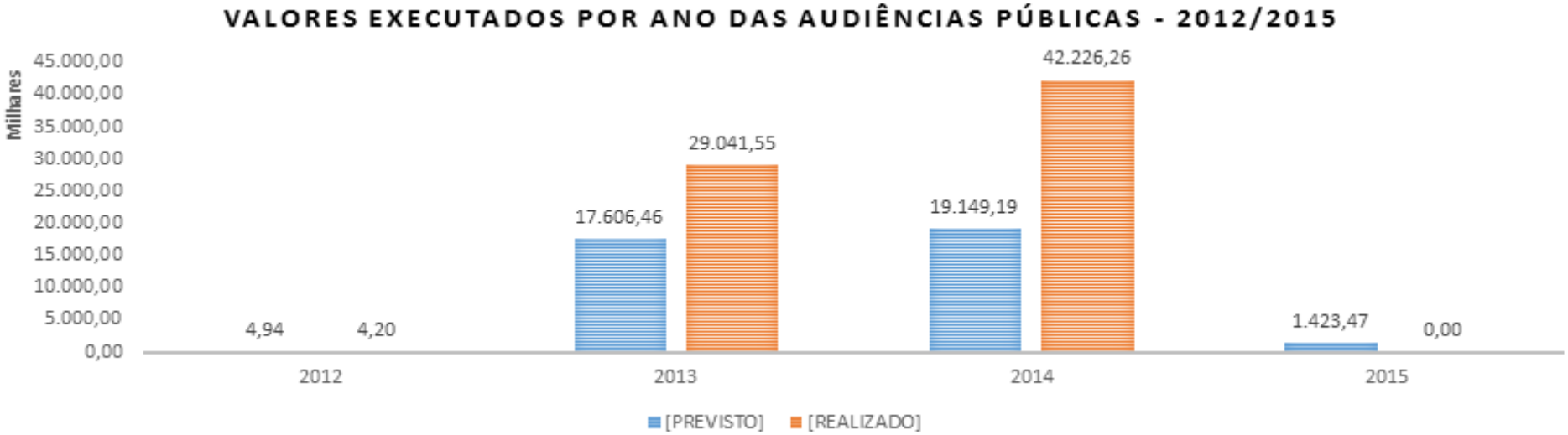

Fonte: Sistema Integrado de Planejamento e Gestão Fiscal – SIGEF / Módulo de Acompanhamento Físico e Financeiro

30.2.1 Valores Realizados nos Municípios da Região, por Ano

MUNICÍPIO	2012	2013	2014	Total Geral
Campo Erê		0,00	86.882,28	86.882,28
Coronel Martins			28.617,12	28.617,12
Galvão	4.195,10	12.038.871,06	1.625.473,72	13.668.539,88
Jupiá		6.420.454,37	873.255,62	7.293.709,99
Novo Horizonte		0,00	16.461.754,90	16.461.754,90
São Bernardino			202.896,60	202.896,60
São Lourenço dOeste		10.582.223,98	22.947.384,11	33.529.608,09
Total Geral	**4.195,10**	**29.041.549,41**	**42.226.264,35**	**71.272.008,86**

Fonte: Sistema Integrado de Planejamento e Gestão Fiscal – SIGEF / Módulo de Acompanhamento Físico e Financeiro

30.2.2 AÇÕES PLANEJADAS OU EM EXECUÇÃO ORIUNDAS DAS AUDIÊNCIAS PÚBLICAS NA REGIÃO

Localidade/Unidade Orçamentária/Subação/Bens e Serviços	Tipo:	[Situação]	[Previsto]	[Realizado]	[% de Execução]
Campo Erê			**182.496,56**	**86.882,28**	**48%**
Fundo Estadual de Desenvolvimento Rural			19.996,56	14.308,56	72%
12416 - Água para as comunidades rurais - FDR					
Água para as comunidades rurais	Projeto	Andamento	19.996,56	14.308,56	72%
Fundo para Melhoria da Segurança Pública			100.000,00	9.761,22	10%
12603 - Ampliação do projeto de vídeo monitoramento - Bem-Te-Vi - SSP					
Projeto de Vídeomonitoramento Bem-Te_vi	Projeto	Andamento	100.000,00	9.761,22	10%
Secretaria de Estado da Assistência Social, Trabalho e Habitação			62.500,00	62.812,50	101%
10978 - Serviços e materiais administrativos - SST					
Aquisição de Veículos para atender ao Convênio n 777991/2012	Atividade	Concluído	62.500,00	62.812,50	101%

Localidade/Unidade Orçamentária/Subação/Bens e Serviços	Tipo:	[Situação]	[Previsto]	[Realizado]	[% de Execução]
Coronel Martins			**39.993,13**	**28.617,12**	**72%**
Fundo Estadual de Desenvolvimento Rural			39.993,13	28.617,12	72%
12416 - Água para as comunidades rurais - FDR					
Água para as comunidades rurais	Projeto	Andamento	39.993,13	28.617,12	72%
Galvão			**12.920.407,76**	**13.668.539,88**	**106%**
Companhia de Habitação do Estado de Santa Catarina			16.092,59	5.353,65	33%
11487 - Construção de moradias rurais - COHAB					
Construção de Casas Populares - PSH Rural	Projeto	Atrasado	5.540,87	1.888,09	34%
11505 - Construção de moradias urbanas - COHAB					
Construção de Casas Populares - PSH Urbano	Projeto	Atrasado	10.551,72	3.465,56	33%
Departamento Estadual de Infraestrutura			12.884.318,61	13.648.877,67	106%
1634 - Reabilitação da SC-480, tr São Domingos - Galvão - São Lourenço do Oeste - BID-VI					
Reabilitação+Supervisão da SC-480, trecho São Domingos - Galvão - São Lourenço do Oeste	Projeto	Concluído	12.884.318,61	13.648.877,67	106%
Fundo Estadual de Desenvolvimento Rural			19.996,56	14.308,56	72%
12416 - Água para as comunidades rurais - FDR					
Água para as comunidades rurais	Projeto	Andamento	19.996,56	14.308,56	72%
Jupiá			**6.891.633,15**	**7.293.709,99**	**106%**
Departamento Estadual de Infraestrutura			6.871.636,59	7.279.401,43	106%
1634 - Reabilitação da SC-480, tr São Domingos - Galvão - São Lourenço do Oeste - BID-VI					
Reabilitação+Supervisão da SC-480, trecho São Domingos - Galvão - São Lourenço do Oeste	Projeto	Concluído	6.871.636,59	7.279.401,43	106%
Fundo Estadual de Desenvolvimento Rural			19.996,56	14.308,56	72%
12416 - Água para as comunidades rurais - FDR					
Água para as comunidades rurais	Projeto	Andamento	19.996,56	14.308,56	72%
Novo Horizonte			**866.573,95**	**16.461.754,90**	**1900%**
Departamento Estadual de Infraestrutura			846.577,39	16.447.446,34	1943%
1991 - Reabilitação da SC-157, trecho São Lourenço do Oeste - Formosa do Sul - BR-282					
Reabilitação/Aum Capac/Supervisão SC-157, trecho São Lourenço do Oeste - Formosa do Sul	Projeto	Andamento	846.577,39	16.447.446,34	1943%
Fundo Estadual de Desenvolvimento Rural			19.996,56	14.308,56	72%
12416 - Água para as comunidades rurais - FDR					
Água para as comunidades rurais	Projeto	Andamento	19.996,56	14.308,56	72%
São Bernardino			**408.990,36**	**202.896,60**	**50%**

Localidade/Unidade Orçamentária/Subação/Bens e Serviços	Tipo:	[Situação]	[Previsto]	[Realizado]	[% de Execução]
Fundo Estadual de Desenvolvimento Rural			19.996,56	14.308,56	72%
12416 - Água para as comunidades rurais - FDR					
Água para as comunidades rurais	Projeto	Andamento	19.996,56	14.308,56	72%
Secretaria de Estado da Assistência Social, Trabalho e Habitação			388.993,80	188.588,04	48%
12616 - Construção, reforma e ampliação de Centros de Referência de Assistência Social - CRAS					
Implantação de Centro de Referência de Assistência Social - CRAS ref. Lote 03	Projeto	Andamento	388.993,80	188.588,04	48%
São Lourenço dOeste			**16.873.965,45**	**33.529.608,09**	**199%**
Departamento Estadual de Infraestrutura			12.428.084,02	33.501.012,90	270%
1634 - Reabilitação da SC-480, tr São Domingos - Galvão - São Lourenço do Oeste - BID-VI					
Reabilitação+Supervisão da SC-480, trecho São Domingos - Galvão - São Lourenço do Oeste	Projeto	Concluído	11.321.021,29	11.992.813,84	106%
1991 - Reabilitação da SC-157, trecho São Lourenço do Oeste - Formosa do Sul - BR-282					
Reabilitação/Aum Capac/Supervisão SC-157, trecho São Lourenço do Oeste - Formosa do Sul	Projeto	Andamento	1.107.062,73	21.508.199,06	1943%
Fundo Estadual de Desenvolvimento Rural			19.996,56	14.308,56	72%
12416 - Água para as comunidades rurais - FDR					
Água para as comunidades rurais	Projeto	Andamento	19.996,56	14.308,56	72%
Fundo para Melhoria da Segurança Pública			100.000,00	9.761,22	10%
12603 - Ampliação do projeto de vídeo monitoramento - Bem-Te-Vi - SSP					
Projeto de Vídeomonitoramento Bem-Te_vi	Projeto	Andamento	100.000,00	9.761,22	10%
Fundo Penitenciário do Estado de Santa Catarina - FUPESC			4.320.000,00	0,00	0%
12554 - Construção do presídio de São Lourenço do Oeste					
Construção do Presídio de São Lourenço do Oeste	Projeto	Planejamento	4.320.000,00	0,00	0%
Secretaria de Estado da Assistência Social, Trabalho e Habitação			5.884,87	4.525,41	77%
11537 - Capacitação dos executores da política e dos conselheiros setoriais de direito vinculados à SST					
Qualificação dos conselheiros, gestores e lideranças que atuam na área do envelhecimento	Atividade	Andamento	5.884,87	4.525,41	77%
Total Geral			**38.184.060,36**	**71.272.008,86**	**187%**

Fonte: Sistema Integrado de Planejamento e Gestão Fiscal – SIGEF / Módulo de Acompanhamento Físico e Financeiro

31. REGIÃO DE SÃO MIGUEL DO OESTE

Bandeirante

Barra Bonita

Belmonte

Descanso

Guaraciaba

Paraiso

São Miguel Do Oeste

31.1 PANORAMA ESTATÍSTICO DA REGIÃO DE SÃO MIGUEL DO OESTE

ÍNDICE DE DESENVOLVIMENTO HUMANO

Município	2010				2000				1991			
	IDHM	Dimensão			IDHM	Dimensão			IDHM	Dimensão		
		Longevidade	Educação	Renda		Longevidade	Educação	Renda		Longevidade	Educação	Renda
Bandeirante	0,672	0,795	0,565	0,675	0,548	0,740	0,362	0,613	0,346	0,707	0,133	0,440
Barra Bonita	0,701	0,830	0,599	0,692	0,543	0,740	0,376	0,576	0,358	0,721	0,137	0,466
Belmonte	0,705	0,820	0,611	0,699	0,559	0,761	0,395	0,582	0,414	0,733	0,199	0,485
Descanso	0,743	0,854	0,647	0,741	0,609	0,767	0,462	0,638	0,492	0,738	0,288	0,562
Guaraciaba	0,751	0,871	0,646	0,754	0,622	0,799	0,475	0,633	0,451	0,766	0,228	0,525
Paraíso	0,700	0,833	0,565	0,728	0,547	0,808	0,334	0,608	0,391	0,756	0,165	0,481
São Miguel do Oeste	0,801	0,884	0,739	0,787	0,705	0,851	0,593	0,695	0,564	0,791	0,364	0,624

PRINCIPAIS INDICADORES DA REGIÃO

INDICADOR	ANO	VALOR	POSIÇÃO (*)
Território e População			
Superficie territorial (Km²)	2013	1.597	25
Densidade demográfica (hab/Km²)	2013	42,93	20
População total (pessoas)	2013	68.580	24
Desempenho econômico			
PIB (a preços correntes - mil R$)	2011	1.167.171	28
PIB per capita (a preços correntes - R$)	2011	17.401	31
Consumo de energia elétrica - total - (kWh)	2012	150.443.118	29
Estoque de empregos formais - Total	2012	15.754	24
Frota de veículos	2013	47.005	25

(*) Colocação da região entre as 36 Regiões Administrativa do estado de Santa Catarina

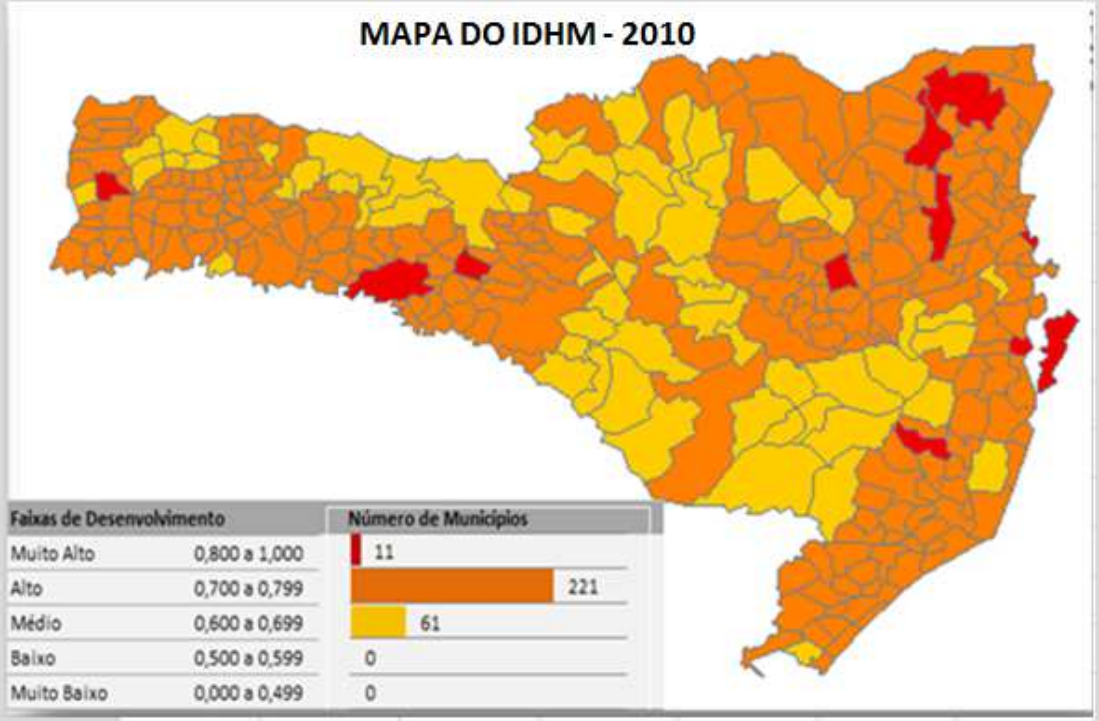

Fonte: Caderno de Indicadores 2013 - Santa Catarina e suas Regiões

31.2 SÍNTESE DA EXECUÇÃO FINANCEIRA DAS AÇÕES, NO PERIODO DE 2012 A 2015, SEGUNDO O ÓRGÃO E A ÁREA DE ATUAÇÃO (EM MILHARES DE REAIS) – REGIÃO DE SÃO MIGUEL DO OESTE

TOTAL GERAL INVESTIDO:	64.987,11	52.444,21	81%
ÓRGÃO ATUANTES NA REGIÃO	[PREVISTO]	[REALIZADO]	[% DE EXECUÇÃO]
Fundo Estadual de Saúde	63.600	51.600	81%
Secretaria de Estado da Educação	489	458	94%
Secretaria de Estado de Desenvolvimento Regional - São Miguel do Oeste	319	164	51%
Fundo Estadual de Desenvolvimento Rural	200	143	72%
Fundo de Melhoria da Polícia Civil	122	54	44%
Fundo para Melhoria da Segurança Pública	200	20	10%
Secretaria de Estado da Assistência Social, Trabalho e Habitação	7	5	77%
Secretaria de Estado da Agricultura e da Pesca	50	0	0%

*em Milhares de R$

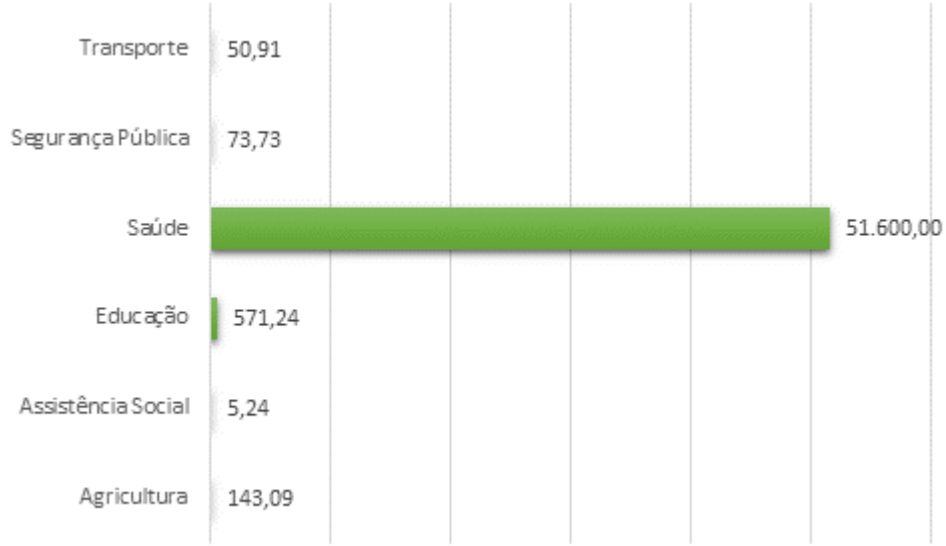

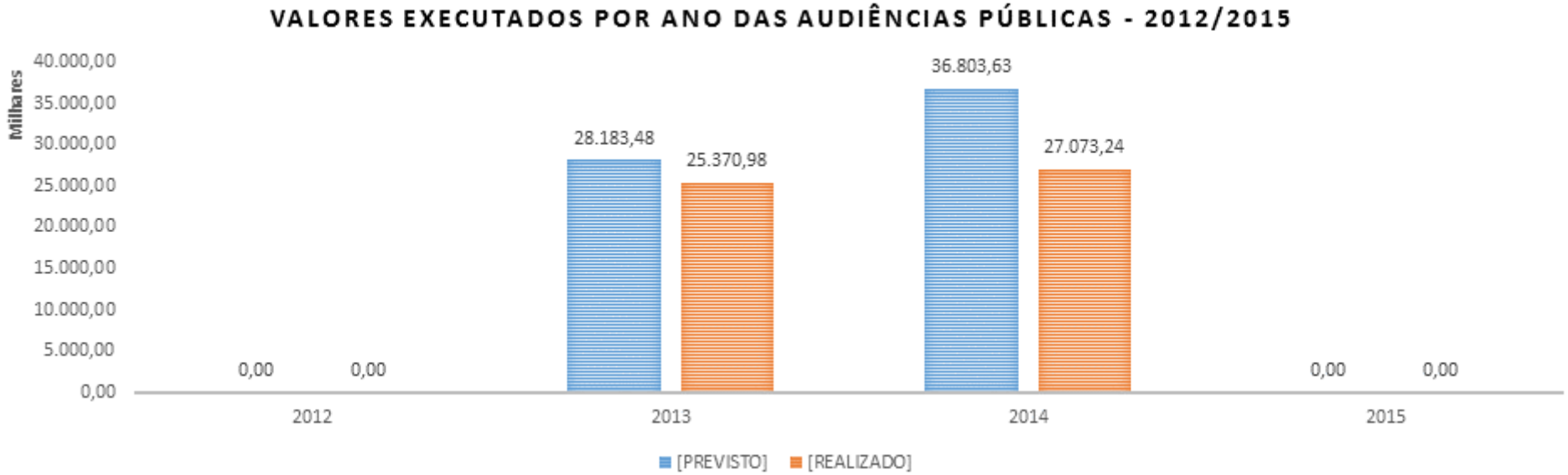

Fonte: Sistema Integrado de Planejamento e Gestão Fiscal – SIGEF / Módulo de Acompanhamento Físico e Financeiro

31.2.1 Valores Realizados nos Municípios da Região, por Ano

MUNICÍPIO	2012	2013	2014	Total Geral
*Região de São Miguel do Oeste		50.910,75	112.933,26	163.844,01
Bandeirante			14.308,56	14.308,56
Barra Bonita			14.308,56	14.308,56
Belmonte			28.617,12	28.617,12
Descanso	0,00	0,00	43.762,94	43.762,94
Guaraciaba			38.378,34	38.378,34
Paraíso			14.308,56	14.308,56
São Miguel dOeste	0,00	25.320.064,75	26.806.619,74	52.126.684,49
Total Geral	**0,00**	**25.370.975,50**	**27.073.237,08**	**52.444.212,58**

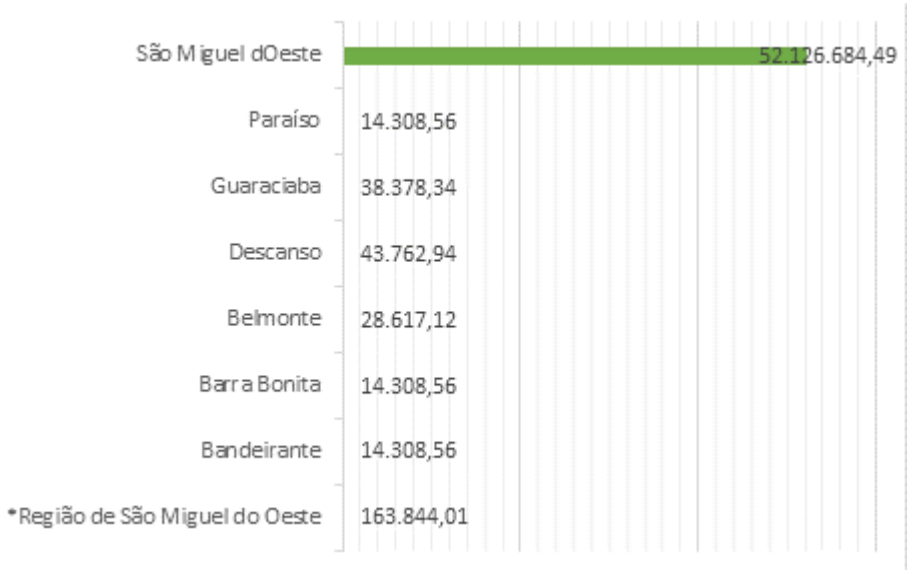

Fonte: Sistema Integrado de Planejamento e Gestão Fiscal – SIGEF / Módulo de Acompanhamento Físico e Financeiro

31.2.2 AÇÕES PLANEJADAS OU EM EXECUÇÃO ORIUNDAS DAS AUDIÊNCIAS PÚBLICAS NA REGIÃO

Localidade/Unidade Orçamentária/Subação/Bens e Serviços	Tipo:	[Situação]	[Previsto]	[Realizado]	[% de Execução]
***Região de São Miguel do Oeste**			**319.143,56**	**163.844,01**	**51%**
Secretaria de Estado de Desenvolvimento Regional - São Miguel do Oeste			319.143,56	163.844,01	51%
66 - Conservação, sinalização e segurança rodoviária - DEINFRA					
Conservação da Rede Rodoviária Estadual - SDR - São Miguel do Oeste	Atividade	Andamento	89.943,56	50.910,75	57%
3464 - Descentralização financeira Cedup - SDR - São Miguel do Oeste					
MANUTENÇÃO DO CEDUP	Atividade	Andamento	229.200,00	112.933,26	49%
Bandeirante			**19.996,56**	**14.308,56**	**72%**
Fundo Estadual de Desenvolvimento Rural			19.996,56	14.308,56	72%
12416 - Água para as comunidades rurais - FDR					
Água para as comunidades rurais	Projeto	Andamento	19.996,56	14.308,56	72%

Localidade/Unidade Orçamentária/Subação/Bens e Serviços	Tipo:	[Situação]	[Previsto]	[Realizado]	[% de Execução]
Barra Bonita			**19.996,56**	**14.308,56**	**72%**
Fundo Estadual de Desenvolvimento Rural			19.996,56	14.308,56	72%
12416 - Água para as comunidades rurais - FDR					
Água para as comunidades rurais	Projeto	Andamento	19.996,56	14.308,56	72%
Belmonte			**39.993,13**	**28.617,12**	**72%**
Fundo Estadual de Desenvolvimento Rural			39.993,13	28.617,12	72%
12416 - Água para as comunidades rurais - FDR					
Água para as comunidades rurais	Projeto	Andamento	39.993,13	28.617,12	72%
Descanso			**169.996,56**	**43.762,94**	**26%**
Fundo de Melhoria da Polícia Civil			50.000,00	19.693,16	39%
11843 - Reforma e ou ampliação de instalações físicas - PC					
Reforma e ou Ampliação de Instalações Físicas - PC	Atividade	Andamento	50.000,00	19.693,16	39%
Fundo Estadual de Desenvolvimento Rural			19.996,56	14.308,56	72%
12416 - Água para as comunidades rurais - FDR					
Água para as comunidades rurais	Projeto	Andamento	19.996,56	14.308,56	72%
Fundo para Melhoria da Segurança Pública			100.000,00	9.761,22	10%
12603 - Ampliação do projeto de vídeo monitoramento - Bem-Te-Vi - SSP					
Projeto de Vídeomonitoramento Bem-Te_vi	Projeto	Andamento	100.000,00	9.761,22	10%
Guaraciaba			**189.993,13**	**38.378,34**	**20%**
Fundo Estadual de Desenvolvimento Rural			39.993,13	28.617,12	72%
12416 - Água para as comunidades rurais - FDR					
Água para as comunidades rurais	Projeto	Andamento	39.993,13	28.617,12	72%
Fundo para Melhoria da Segurança Pública			100.000,00	9.761,22	10%
12603 - Ampliação do projeto de vídeo monitoramento - Bem-Te-Vi - SSP					
Projeto de Vídeomonitoramento Bem-Te_vi	Projeto	Andamento	100.000,00	9.761,22	10%
Secretaria de Estado da Agricultura e da Pesca			50.000,00	0,00	0%
11341 - Ações suplementares de apoio ao desenvolvimento rural e pesqueiro - SAR					
Aquisição de Equipamentos para casas familiares.	Projeto	Andamento	50.000,00	0,00	0%
Paraíso			**19.996,56**	**14.308,56**	**72%**
Fundo Estadual de Desenvolvimento Rural			19.996,56	14.308,56	72%
12416 - Água para as comunidades rurais - FDR					

Localidade/Unidade Orçamentária/Subação/Bens e Serviços	Tipo:	[Situação]	[Previsto]	[Realizado]	[% de Execução]
Água para as comunidades rurais	Projeto	Andamento	19.996,56	14.308,56	72%
São Miguel dOeste			**64.207.997,67**	**52.126.684,49**	**81%**
Fundo de Melhoria da Polícia Civil			71.844,66	34.517,97	48%
11843 - Reforma e ou ampliação de instalações físicas - PC					
Reforma e ou Ampliação de Instalações Físicas - PC	Atividade	Andamento	71.844,66	34.517,97	48%
Fundo Estadual de Desenvolvimento Rural			39.993,13	28.617,12	72%
12416 - Água para as comunidades rurais - FDR					
Água para as comunidades rurais	Projeto	Andamento	39.993,13	28.617,12	72%
Fundo Estadual de Saúde			63.600.000,00	51.600.000,00	81%
11441 - Subvenção financeira às Organizações Sociais					
Operacionalizar e executar as ações e serviços de saúde no Hospital Terezinha Gaio Basso	Atividade	Andamento	63.600.000,00	51.600.000,00	81%
Secretaria de Estado da Assistência Social, Trabalho e Habitação			6.814,06	5.239,94	77%
11537 - Capacitação dos executores da política e dos conselheiros setoriais de direito vinculados à SST					
Qualificação dos conselheiros, gestores e lideranças que atuam na área do envelhecimento	Atividade	Andamento	6.814,06	5.239,94	77%
Secretaria de Estado da Educação			489.345,82	458.309,46	94%
7141 - Implementação de programas educacionais - ensino profissional					
Reforma e Ampliação - Programa Brasil Profissionalizado - São Miguel do Oeste	Projeto	Andamento	489.345,82	458.309,46	94%
Total Geral			**64.987.113,73**	**52.444.212,58**	**81%**

Fonte: Sistema Integrado de Planejamento e Gestão Fiscal – SIGEF / Módulo de Acompanhamento Físico e Financeiro

32. REGIÃO DE SEARA

Arabutã

Arvoredo

Ipumirim

Itá



Lindoia do sul

Paial

Seara

Xavantina

32.1 PANORAMA ESTATÍSTICO DA REGIÃO DE SEARA

ÍNDICE DE DESENVOLVIMENTO HUMANO

Município	2010				2000				1991			
	IDHM	Dimensão			IDHM	Dimensão			IDHM	Dimensão		
		Longevidade	Educação	Renda		Longevidade	Educação	Renda		Longevidade	Educação	Renda
Arabutã	0,733	0,863	0,614	0,744	0,623	0,777	0,444	0,701	0,451	0,741	0,210	0,591
Arvoredo	0,715	0,842	0,610	0,713	0,569	0,819	0,359	0,626	0,412	0,766	0,147	0,619
Ipumirim	0,738	0,853	0,631	0,747	0,617	0,803	0,436	0,671	0,472	0,741	0,257	0,553
Itá	0,771	0,879	0,698	0,747	0,660	0,825	0,505	0,690	0,480	0,747	0,270	0,550
Lindoia do Sul	0,743	0,865	0,636	0,747	0,659	0,769	0,510	0,729	0,467	0,737	0,226	0,611
Paial	0,718	0,847	0,620	0,705	0,548	0,777	0,352	0,602	0,397	0,706	0,171	0,520
Seara	0,779	0,872	0,674	0,804	0,663	0,858	0,490	0,692	0,504	0,758	0,262	0,645
Xavantina	0,749	0,861	0,632	0,772	0,653	0,833	0,459	0,729	0,479	0,758	0,210	0,691

PRINCIPAIS INDICADORES DA REGIÃO

INDICADOR	ANO	VALOR	POSIÇÃO (*)
Território e População			
Superficie territorial (Km²)	2013	3.148	10
Densidade demográfica (hab/Km²)	2013	15,33	34
População total (pessoas)	2013	48.253	33
Desempenho econômico			
PIB (a preços correntes - mil R$)	2011	1.336.004	24
PIB per capita (a preços correntes - R$)	2011	28.089	5
Consumo de energia elétrica - total - (kWh)	2012	221.093.589	23
Estoque de empregos formais - Total	2012	12.852	27
Frota de veículos	2013	28.550	31

(*) Colocação da região entre as 36 Regiões Administrativa do estado de Santa Catarina

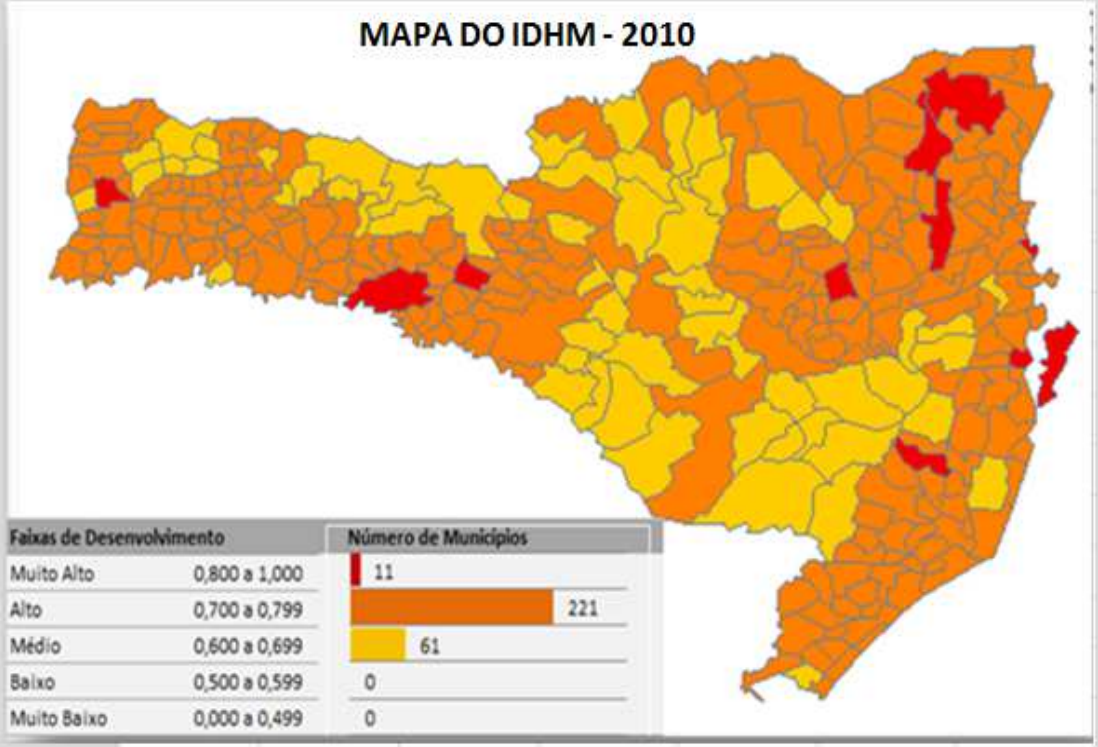

Fonte: Caderno de Indicadores 2013 - Santa Catarina e suas Regiões

32.2 SÍNTESE DA EXECUÇÃO FINANCEIRA DAS AÇÕES, NO PERIODO DE 2012 A 2015, SEGUNDO O ÓRGÃO E A ÁREA DE ATUAÇÃO (EM MILHARES DE REAIS) – REGIÃO DE SEARA

TOTAL GERAL INVESTIDO:	874,68	378,61	43%
ÓRGÃO ATUANTES NA REGIÃO	[PREVISTO]	[REALIZADO]	[% DE EXECUÇÃO]
Secretaria de Estado da Assistência Social, Trabalho e Habitação	395	193	49%
Fundo Estadual de Desenvolvimento Rural	200	143	72%
Fundo para Melhoria da Segurança Pública	200	20	10%
Fundo de Melhoria da Polícia Civil	22	15	68%
Fundo Estadual de Incentivo à Cultura	8	8	100%
Secretaria de Estado da Agricultura e da Pesca	50	0	0%

*em Milhares de R$

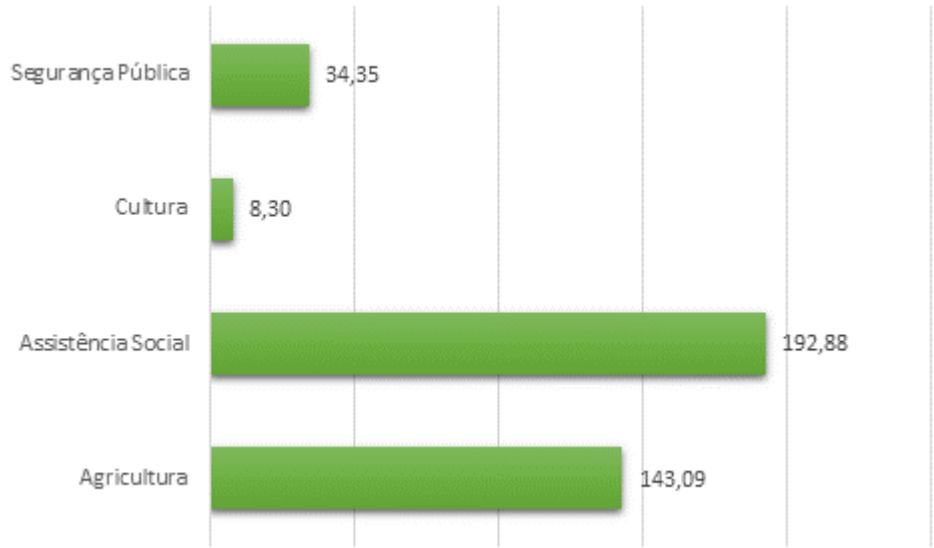

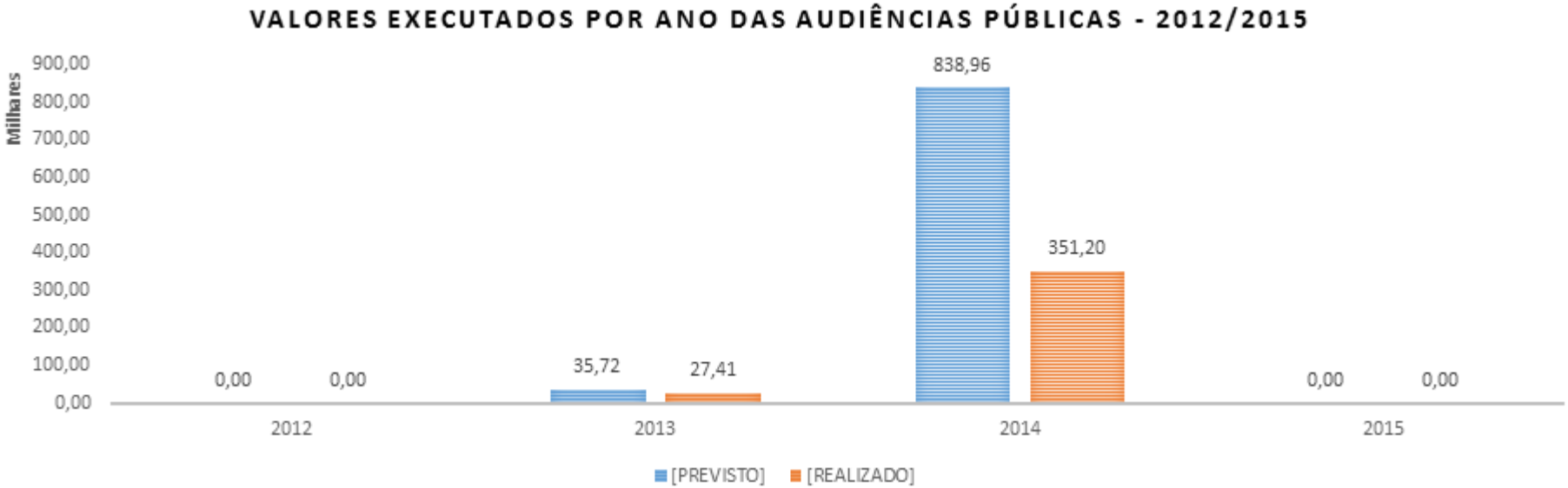

Fonte: Sistema Integrado de Planejamento e Gestão Fiscal – SIGEF / Módulo de Acompanhamento Físico e Financeiro

32.2.1 Valores Realizados nos Municípios da Região, por Ano

MUNICÍPIO	2012	2013	2014	Total Geral
Arabutã			14.308,56	14.308,56
Arvoredo			14.308,56	14.308,56
Ipumirim			28.617,12	28.617,12
Itá			24.069,78	24.069,78
Lindóia do Sul			28.617,12	28.617,12
Paial			14.308,56	14.308,56
Seara		4.287,23	212.657,82	216.945,05
Xavantina	0,00	23.127,55	14.308,56	37.436,11
Total Geral	**0,00**	**27.414,78**	**351.196,08**	**378.610,86**

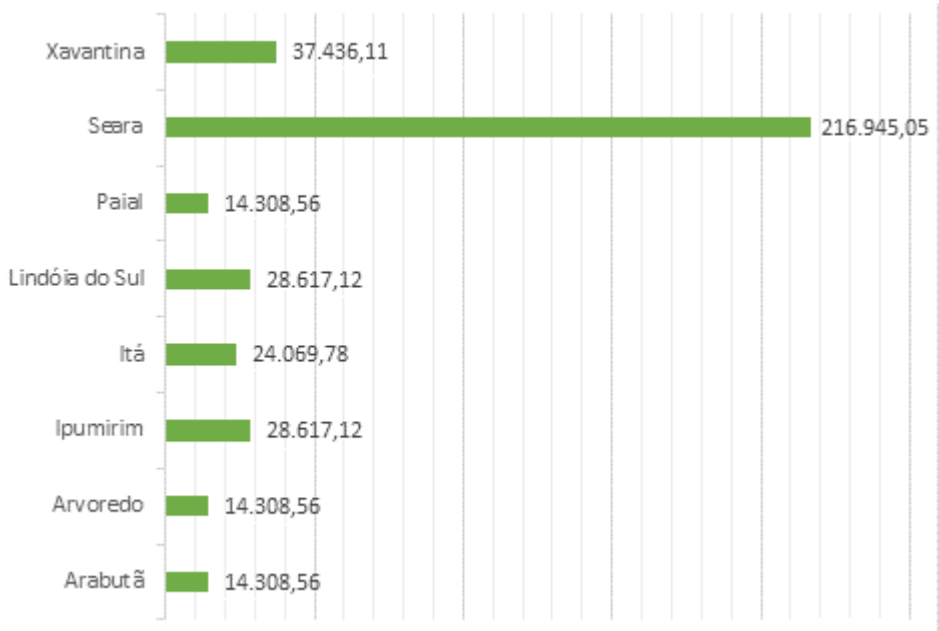

Fonte: Sistema Integrado de Planejamento e Gestão Fiscal – SIGEF / Módulo de Acompanhamento Físico e Financeiro

32.2.2 AÇÕES PLANEJADAS OU EM EXECUÇÃO ORIUNDAS DAS AUDIÊNCIAS PÚBLICAS NA REGIÃO

Localidade/Unidade Orçamentária/Subação/Bens e Serviços	Tipo:	[Situação]	[Previsto]	[Realizado]	[% de Execução]
Arabutã			**19.996,56**	**14.308,56**	**72%**
Fundo Estadual de Desenvolvimento Rural			19.996,56	14.308,56	72%
12416 - Água para as comunidades rurais - FDR					
Água para as comunidades rurais	Projeto	Andamento	19.996,56	14.308,56	72%
Arvoredo			**19.996,56**	**14.308,56**	**72%**
Fundo Estadual de Desenvolvimento Rural			19.996,56	14.308,56	72%
12416 - Água para as comunidades rurais - FDR					
Água para as comunidades rurais	Projeto	Andamento	19.996,56	14.308,56	72%
Ipumirim			**39.993,13**	**28.617,12**	**72%**

Localidade/Unidade Orçamentária/Subação/Bens e Serviços	Tipo:	[Situação]	[Previsto]	[Realizado]	[% de Execução]
Fundo Estadual de Desenvolvimento Rural			39.993,13	28.617,12	72%
12416 - Água para as comunidades rurais - FDR					
Água para as comunidades rurais	Projeto	Andamento	39.993,13	28.617,12	72%
Itá			**119.996,56**	**24.069,78**	**20%**
Fundo Estadual de Desenvolvimento Rural			19.996,56	14.308,56	72%
12416 - Água para as comunidades rurais - FDR					
Água para as comunidades rurais	Projeto	Andamento	19.996,56	14.308,56	72%
Fundo para Melhoria da Segurança Pública			100.000,00	9.761,22	10%
12603 - Ampliação do projeto de vídeo monitoramento - Bem-Te-Vi - SSP					
Projeto de Vídeomonitoramento Bem-Te_vi	Projeto	Andamento	100.000,00	9.761,22	10%
Lindóia do Sul			**39.993,13**	**28.617,12**	**72%**
Fundo Estadual de Desenvolvimento Rural			39.993,13	28.617,12	72%
12416 - Água para as comunidades rurais - FDR					
Água para as comunidades rurais	Projeto	Andamento	39.993,13	28.617,12	72%
Paial			**19.996,56**	**14.308,56**	**72%**
Fundo Estadual de Desenvolvimento Rural			19.996,56	14.308,56	72%
12416 - Água para as comunidades rurais - FDR					
Água para as comunidades rurais	Projeto	Andamento	19.996,56	14.308,56	72%
Seara			**564.565,50**	**216.945,05**	**38%**
Fundo Estadual de Desenvolvimento Rural			19.996,56	14.308,56	72%
12416 - Água para as comunidades rurais - FDR					
Água para as comunidades rurais	Projeto	Andamento	19.996,56	14.308,56	72%
Fundo para Melhoria da Segurança Pública			100.000,00	9.761,22	10%
12603 - Ampliação do projeto de vídeo monitoramento - Bem-Te-Vi - SSP					
Projeto de Vídeomonitoramento Bem-Te_vi	Projeto	Andamento	100.000,00	9.761,22	10%
Secretaria de Estado da Agricultura e da Pesca			50.000,00	0,00	0%
11341 - Ações suplementares de apoio ao desenvolvimento rural e pesqueiro - SAR					
Aquisição de Equipamentos para casas familiares.	Projeto	Andamento	50.000,00	0,00	0%
Secretaria de Estado da Assistência Social, Trabalho e Habitação			394.568,94	192.875,27	49%
12616 - Construção, reforma e ampliação de Centros de Referência de Assistência Social - CRAS					
Implantação de Centro de Referência de Assistência Social - CRAS ref. Lote 03	Projeto	Andamento	388.993,80	188.588,04	48%

Localidade/Unidade Orçamentária/Subação/Bens e Serviços	Tipo:	[Situação]	[Previsto]	[Realizado]	[% de Execução]
11537 - Capacitação dos executores da política e dos conselheiros setoriais de direito vinculados à SST					
Qualificação dos conselheiros, gestores e lideranças que atuam na área do envelhecimento	Atividade	Andamento	5.575,14	4.287,23	77%
Xavantina			**50.143,96**	**37.436,11**	**75%**
Fundo de Melhoria da Polícia Civil			21.844,66	14.824,81	68%
11843 - Reforma e ou ampliação de instalações físicas - PC					
Reforma e ou Ampliação de Instalações Físicas - PC	Atividade	Andamento	21.844,66	14.824,81	68%
Fundo Estadual de Desenvolvimento Rural			19.996,56	14.308,56	72%
12416 - Água para as comunidades rurais - FDR					
Água para as comunidades rurais	Projeto	Andamento	19.996,56	14.308,56	72%
Fundo Estadual de Incentivo à Cultura			8.302,74	8.302,74	100%
11707 - Desenvolvimento e apoio às atividades culturais prioritárias ao governo					
Pathelin de A à Z	Atividade	Andamento	8.302,74	8.302,74	100%
Total Geral			**874.681,96**	**378.610,86**	**43%**

Fonte: Sistema Integrado de Planejamento e Gestão Fiscal – SIGEF / Módulo de Acompanhamento Físico e Financeiro

33. REGIÃO DE TAIÓ

Mirim Doce

Pouso Redondo

Rio do Campo

Salete

Santa Terezinha

Taió

33.1 PANORAMA ESTATÍSTICO DA REGIÃO DE TAIÓ

ÍNDICE DE DESENVOLVIMENTO HUMANO

Município	2010				2000				1991			
	IDHM	Dimensão			IDHM	Dimensão			IDHM	Dimensão		
		Longevidade	Educação	Renda		Longevidade	Educação	Renda		Longevidade	Educação	Renda
Mirim Doce	0,708	0,821	0,633	0,683	0,612	0,787	0,478	0,610	0,434	0,742	0,202	0,545
Pouso Redondo	0,720	0,857	0,598	0,728	0,589	0,814	0,384	0,653	0,440	0,751	0,200	0,567
Rio do Campo	0,729	0,803	0,650	0,741	0,581	0,757	0,402	0,644	0,439	0,717	0,212	0,556
Salete	0,744	0,803	0,695	0,737	0,643	0,776	0,527	0,650	0,484	0,721	0,279	0,565
Santa Terezinha	0,669	0,817	0,575	0,637	0,534	0,764	0,337	0,593	0,413	0,720	0,200	0,488
Taió	0,761	0,879	0,670	0,749	0,640	0,832	0,460	0,686	0,497	0,733	0,271	0,619

PRINCIPAIS INDICADORES DA REGIÃO

INDICADOR	ANO	VALOR	POSIÇÃO (*)
Território e População			
Superficie territorial (Km²)	2013	2.547	17
Densidade demográfica (hab/Km²)	2013	23,10	28
População total (pessoas)	2013	58.835	30
Desempenho econômico			
PIB (a preços correntes - mil R$)	2011	1.052.497	30
PIB per capita (a preços correntes - R$)	2011	18.414	27
Consumo de energia elétrica - total - (kWh)	2012	140.549.541	32
Estoque de empregos formais - Total	2012	13.076	26
Frota de veículos	2013	36.226	28

(*) Colocação da região entre as 36 Regiões Administrativa do estado de Santa Catarina

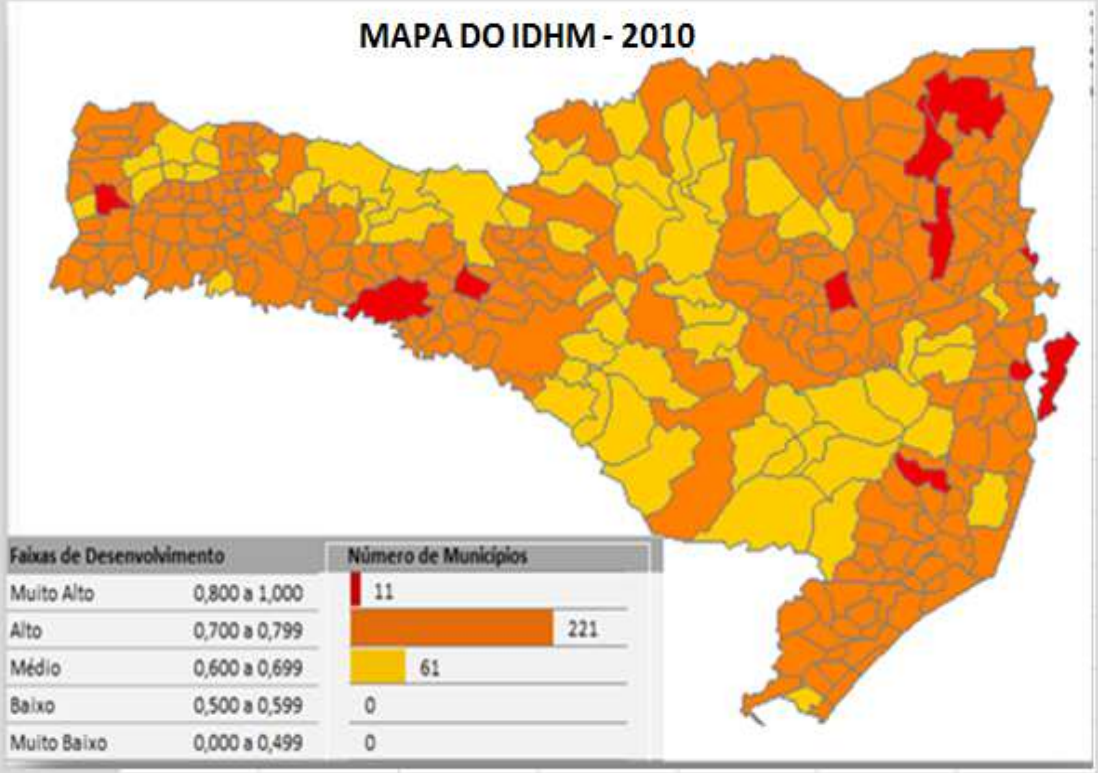

Fonte: Caderno de Indicadores 2013 - Santa Catarina e suas Regiões

33.2 SÍNTESE DA EXECUÇÃO FINANCEIRA DAS AÇÕES, NO PERIODO DE 2012 A 2015, SEGUNDO O ÓRGÃO E A ÁREA DE ATUAÇÃO (EM MILHARES DE REAIS) – REGIÃO DE TAIÓ

TOTAL GERAL INVESTIDO:	15.908,29	13.003,20	82%
ÓRGÃO ATUANTES NA REGIÃO	[PREVISTO]	[REALIZADO]	[% DE EXECUÇÃO]
Departamento Estadual de Infraestrutura	15.182	12.978	85%
Fundo para Melhoria da Segurança Pública	200	20	10%
Secretaria de Estado da Assistência Social, Trabalho e Habitação	7	6	77%
Secretaria de Estado da Agricultura e da Pesca	519	0	0%

*em Milhares de R$

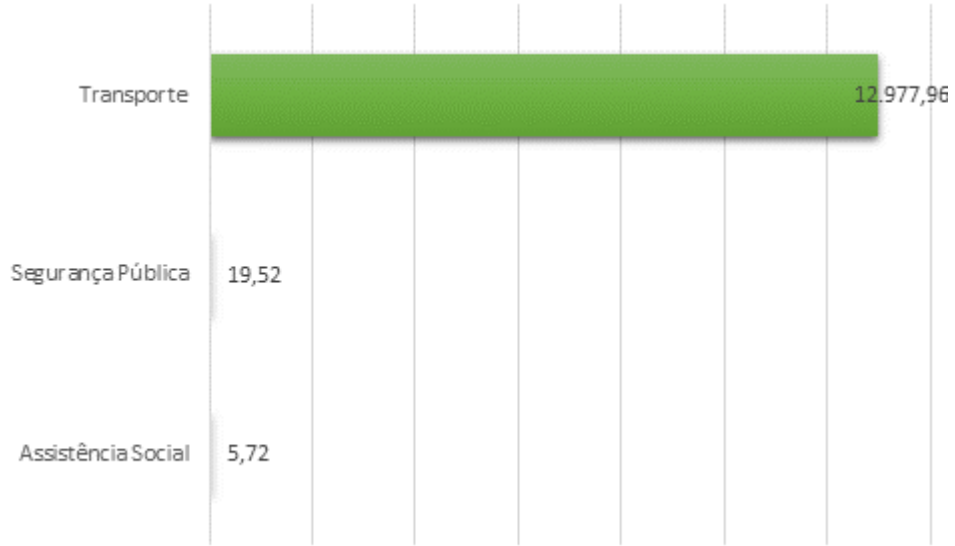

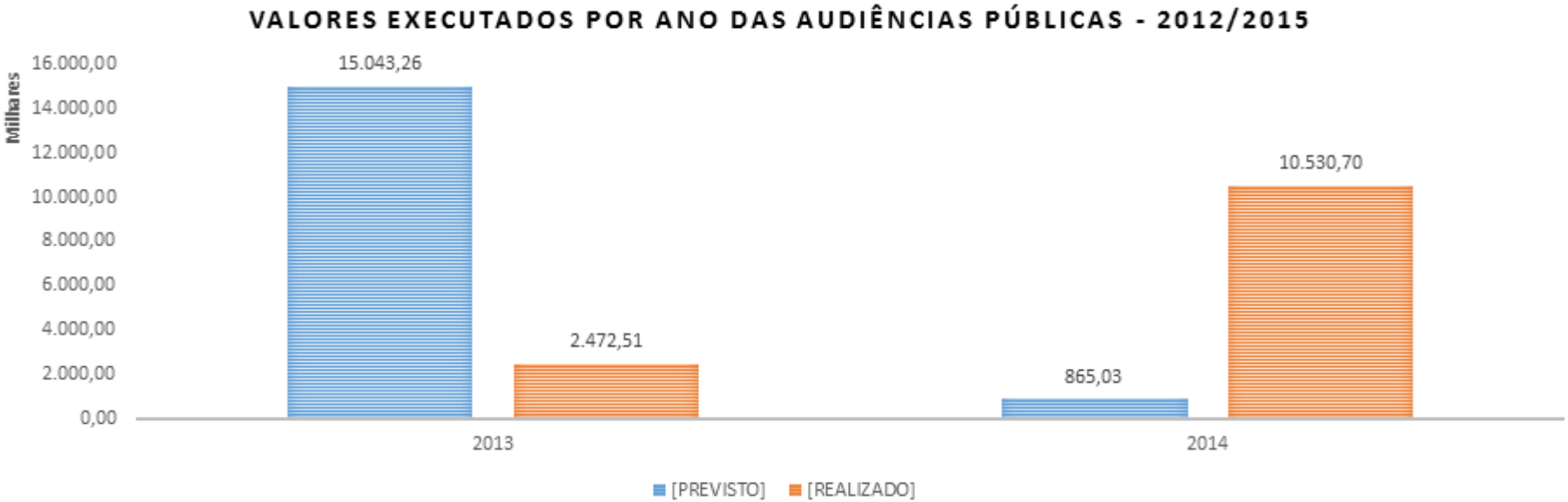

Fonte: Sistema Integrado de Planejamento e Gestão Fiscal – SIGEF / Módulo de Acompanhamento Físico e Financeiro

33.2.1 Valores Realizados nos Municípios da Região, por Ano

MUNICÍPIO	2013	2014	Total Geral
Mirim Doce		0,00	0,00
Pouso Redondo		9.761,22	9.761,22
Rio do Campo	875.312,28	3.729.771,10	4.605.083,38
Taió	1.597.193,18	6.791.163,23	8.388.356,41
Total Geral	**2.472.505,46**	**10.530.695,55**	**13.003.201,01**

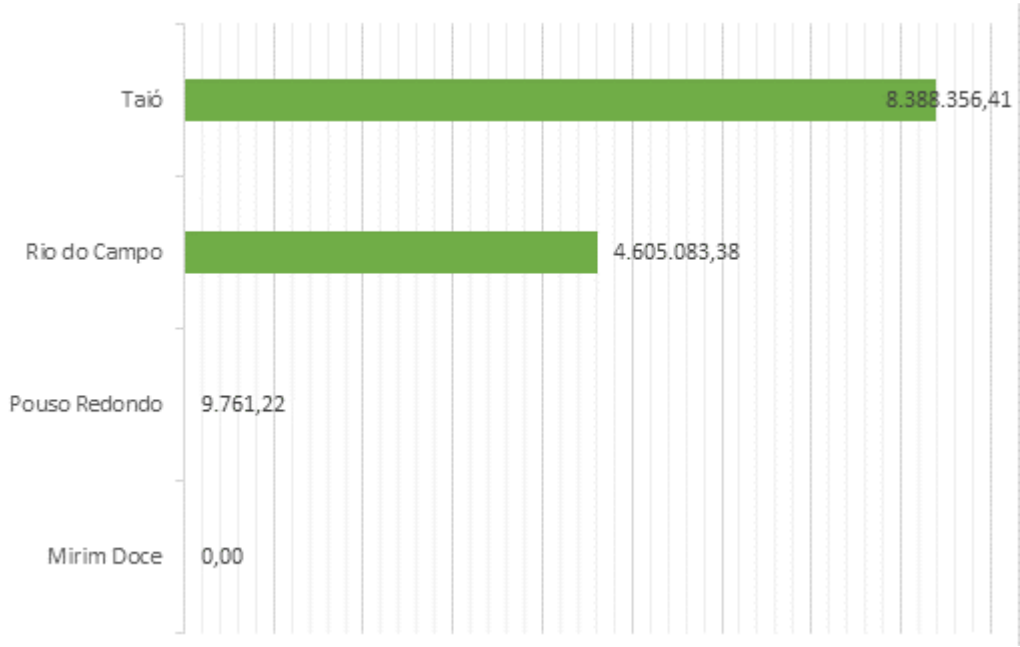

Fonte: Sistema Integrado de Planejamento e Gestão Fiscal – SIGEF / Módulo de Acompanhamento Físico e Financeiro

33.2.2 AÇÕES PLANEJADAS OU EM EXECUÇÃO ORIUNDAS DAS AUDIÊNCIAS PÚBLICAS NA REGIÃO

Localidade/Unidade Orçamentária/Subação/Bens e Serviços	Tipo:	[Situação]	[Previsto]	[Realizado]	[% de Execução]
Mirim Doce			**292.500,00**	**0,00**	**0%**
Secretaria de Estado da Agricultura e da Pesca			292.500,00	0,00	0%
11341 - Ações suplementares de apoio ao desenvolvimento rural e pesqueiro - SAR					
Aquisição de Equipamentos Agrícolas 1	Projeto	Andamento	292.500,00	0,00	0%
Pouso Redondo			**100.000,00**	**9.761,22**	**10%**
Fundo para Melhoria da Segurança Pública			100.000,00	9.761,22	10%
12603 - Ampliação do projeto de vídeo monitoramento - Bem-Te-Vi - SSP					
Projeto de Vídeomonitoramento Bem-Te_vi	Projeto	Andamento	100.000,00	9.761,22	10%

Localidade/Unidade Orçamentária/Subação/Bens e Serviços	Tipo:	[Situação]	[Previsto]	[Realizado]	[% de Execução]
Rio do Campo			**5.387.043,55**	**4.605.083,38**	**85%**
Departamento Estadual de Infraestrutura			5.387.043,55	4.605.083,38	85%
9372 - Reabilitação da SC-427, trecho Passo Manso - Rio do Campo - BID-VI					
Reabilitação+Supervisão da SC-427 trecho Rio do Campo - Passo Manso	Projeto	Atrasado	5.387.043,55	4.605.083,38	85%
Taió			**10.128.750,15**	**8.388.356,41**	**83%**
Departamento Estadual de Infraestrutura			9.794.624,63	8.372.878,89	85%
9372 - Reabilitação da SC-427, trecho Passo Manso - Rio do Campo - BID-VI					
Reabilitação+Supervisão da SC-427 trecho Rio do Campo - Passo Manso	Projeto	Atrasado	9.794.624,63	8.372.878,89	85%
Fundo para Melhoria da Segurança Pública			100.000,00	9.761,22	10%
12603 - Ampliação do projeto de vídeo monitoramento - Bem-Te-Vi - SSP					
Projeto de Vídeomonitoramento Bem-Te_vi	Projeto	Andamento	100.000,00	9.761,22	10%
Secretaria de Estado da Agricultura e da Pesca			226.692,00	0,00	0%
11341 - Ações suplementares de apoio ao desenvolvimento rural e pesqueiro - SAR					
Aquisição de Equipamentos Agrícolas 2	Projeto	Andamento	226.692,00	0,00	0%
Secretaria de Estado da Assistência Social, Trabalho e Habitação			7.433,52	5.716,30	77%
11537 - Capacitação dos executores da política e dos conselheiros setoriais de direito vinculados à SST					
Qualificação dos conselheiros, gestores e lideranças que atuam na área do envelhecimento	Atividade	Andamento	7.433,52	5.716,30	77%
Total Geral			**15.908.293,70**	**13.003.201,01**	**82%**

Fonte: Sistema Integrado de Planejamento e Gestão Fiscal – SIGEF / Módulo de Acompanhamento Físico e Financeiro

34. REGIÃO DE TIMBÓ

Ascurra

Benedito Novo

Doutor Pedrinho

Indaial

Rio dos Cedros

Rodeio

Timbó

34.1 PANORAMA ESTATÍSTICO DA REGIÃO DE TIMBÓ

ÍNDICE DE DESENVOLVIMENTO HUMANO

Município	2010				2000				1991			
	IDHM	Dimensão			IDHM	Dimensão			IDHM	Dimensão		
		Longevidade	Educação	Renda		Longevidade	Educação	Renda		Longevidade	Educação	Renda
Ascurra	0,742	0,868	0,636	0,739	0,603	0,777	0,417	0,676	0,533	0,750	0,323	0,625
Benedito Novo	0,740	0,868	0,645	0,723	0,617	0,812	0,439	0,659	0,517	0,753	0,302	0,608
Doutor Pedrinho	0,716	0,843	0,609	0,714	0,608	0,747	0,445	0,675	0,507	0,717	0,296	0,613
Indaial	0,777	0,873	0,701	0,767	0,678	0,831	0,525	0,713	0,537	0,747	0,314	0,662
Rio dos Cedros	0,729	0,827	0,634	0,739	0,626	0,814	0,445	0,676	0,505	0,721	0,293	0,608
Rodeio	0,754	0,889	0,626	0,769	0,675	0,818	0,543	0,692	0,532	0,772	0,307	0,634
Timbó	0,784	0,856	0,697	0,807	0,690	0,808	0,554	0,735	0,559	0,762	0,338	0,677

PRINCIPAIS INDICADORES DA REGIÃO

INDICADOR	ANO	VALOR	POSIÇÃO (*)
Território e População			
Superficie territorial (Km²)	2013	1.220	32
Densidade demográfica (hab/Km²)	2013	118,66	8
População total (pessoas)	2013	144.739	14
Desempenho econômico			
PIB (a preços correntes - mil R$)	2011	3.287.942	11
PIB per capita (a preços correntes - R$)	2011	24.141	11
Consumo de energia elétrica - total - (kWh)	2012	532.420.047	12
Estoque de empregos formais - Total	2012	52.415	12
Frota de veículos	2013	99.319	13

(*) Colocação da região entre as 36 Regiões Administrativa do estado de Santa Catarina

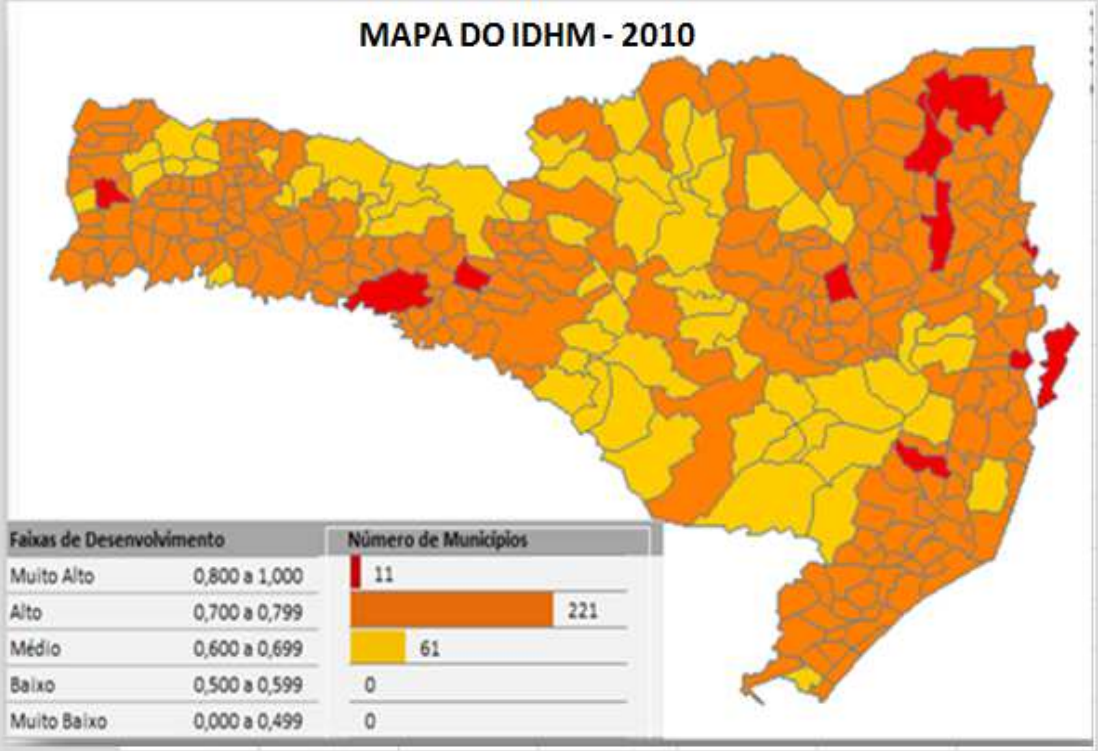

Fonte: Caderno de Indicadores 2013 - Santa Catarina e suas Regiões

34.2 SÍNTESE DA EXECUÇÃO FINANCEIRA DAS AÇÕES, NO PERIODO DE 2012 A 2015, SEGUNDO O ÓRGÃO E A ÁREA DE ATUAÇÃO (EM MILHARES DE REAIS) – REGIÃO DE TIMBÓ

TOTAL GERAL INVESTIDO:	97.592,19	4.150,05	4%
ÓRGÃO ATUANTES NA REGIÃO	[PREVISTO]	[REALIZADO]	[% DE EXECUÇÃO]
Departamento Estadual de Infraestrutura	96.687	4.107	4%
Fundo para Melhoria da Segurança Pública	400	39	10%
Secretaria de Estado da Assistência Social, Trabalho e Habitação	5	4	77%
Secretaria de Estado da Agricultura e da Pesca	500	0	0%

*em Milhares de R$

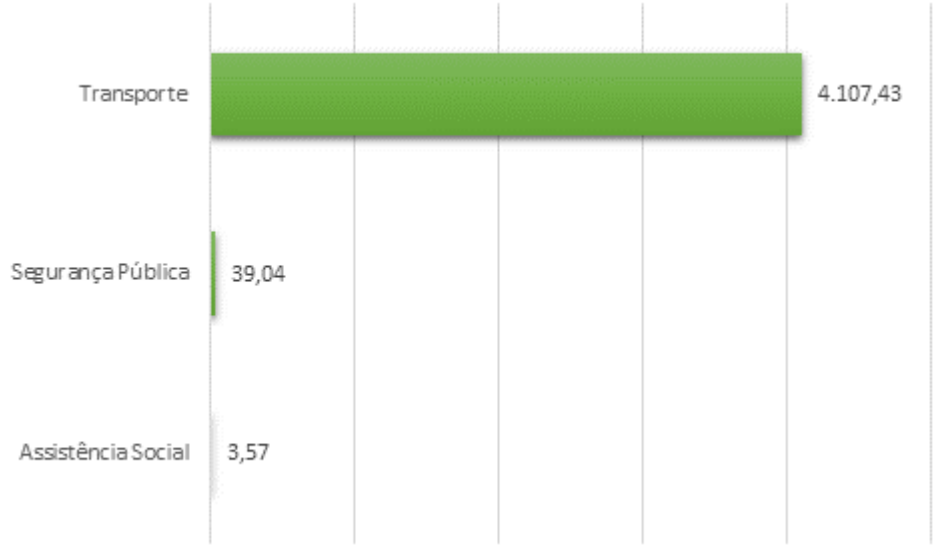

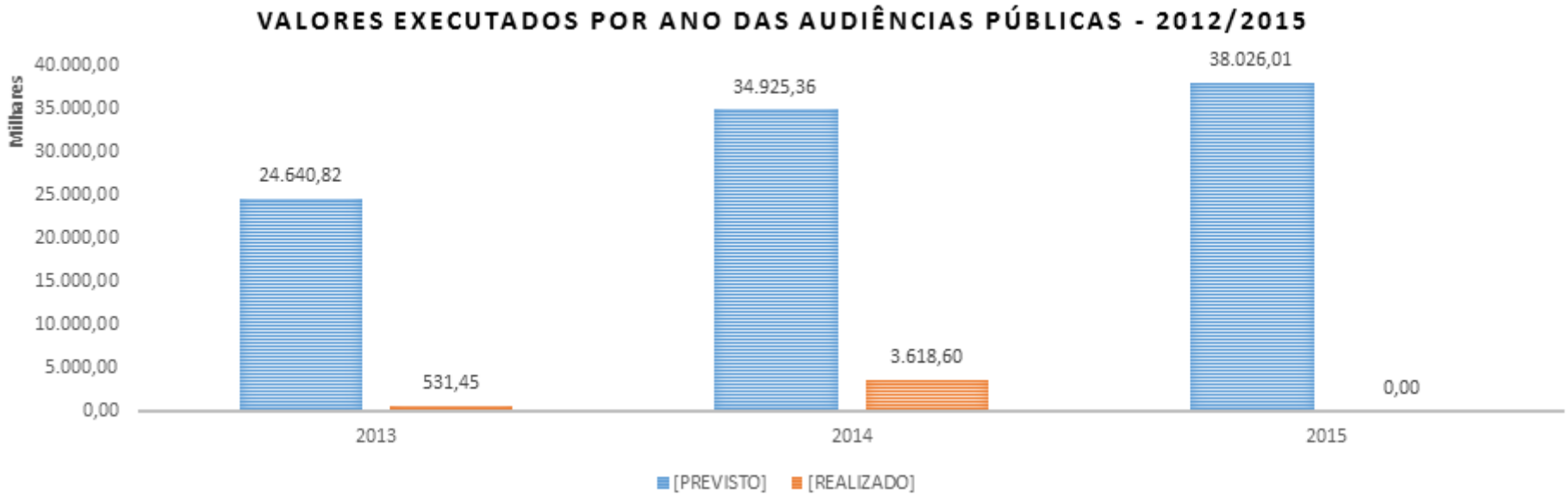

Fonte: Sistema Integrado de Planejamento e Gestão Fiscal – SIGEF / Módulo de Acompanhamento Físico e Financeiro

34.2.1 Valores Realizados nos Municípios da Região, por Ano

MUNICÍPIO	2013	2014	Total Geral
Ascurra		9.761,22	9.761,22
Benedito Novo		9.761,22	9.761,22
Doutor Pedrinho	0,00	0,00	0,00
Rio dos Cedros	49.839,82	278.424,63	328.264,45
Rodeio	348.883,74	2.505.080,88	2.853.964,62
Timbó	132.730,76	815.569,04	948.299,80
Total Geral	**531.454,32**	**3.618.596,99**	**4.150.051,31**

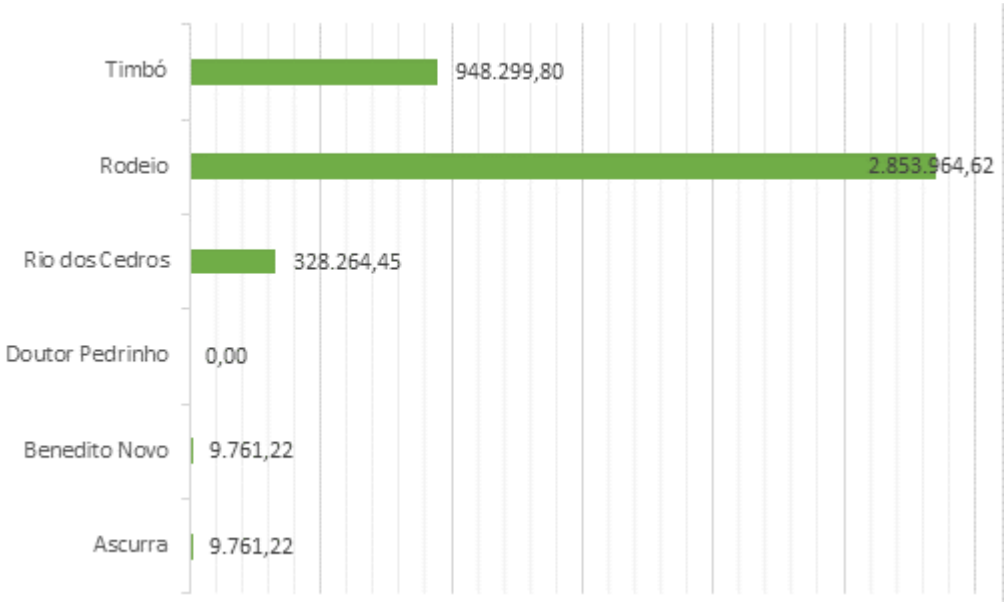

Fonte: Sistema Integrado de Planejamento e Gestão Fiscal – SIGEF / Módulo de Acompanhamento Físico e Financeiro

34.2.2 AÇÕES PLANEJADAS OU EM EXECUÇÃO ORIUNDAS DAS AUDIÊNCIAS PÚBLICAS NA REGIÃO

Localidade/Unidade Orçamentária/Subação/Bens e Serviços	Tipo:	[Situação]	[Previsto]	[Realizado]	[% de Execução]
Ascurra			**100.000,00**	**9.761,22**	**10%**
Fundo para Melhoria da Segurança Pública			100.000,00	9.761,22	10%
12603 - Ampliação do projeto de vídeo monitoramento - Bem-Te-Vi - SSP					
Projeto de Vídeomonitoramento Bem-Te_vi	Projeto	Andamento	100.000,00	9.761,22	10%
Benedito Novo			**100.000,00**	**9.761,22**	**10%**
Fundo para Melhoria da Segurança Pública			100.000,00	9.761,22	10%
12603 - Ampliação do projeto de vídeo monitoramento - Bem-Te-Vi - SSP					
Projeto de Vídeomonitoramento Bem-Te_vi	Projeto	Andamento	100.000,00	9.761,22	10%
Doutor Pedrinho			**92.726.301,27**	**0,00**	**0%**

Localidade/Unidade Orçamentária/Subação/Bens e Serviços	Tipo:	[Situação]	[Previsto]	[Realizado]	[% de Execução]
Departamento Estadual de Infraestrutura			92.726.301,27	0,00	0%
335 - Pavimentação da SC-477, trecho Papanduva - Entr. SC-114 - Itaió - Entr. SC-112 - Dr. Pedrinho					
Pavimentação+Supervisão da SC-477 - Volta Grande - Dr. Pedrinho	Projeto	Planejamento	92.726.301,27	0,00	0%
Rio dos Cedros			**412.328,83**	**328.264,45**	**80%**
Departamento Estadual de Infraestrutura			312.328,83	318.503,23	102%
119 - Revitalização de rodovias - obras e supervisão - DEINFRA					
Revitalização SC-416 trecho Pomerode - Timbó (Entr. SC-477)	Projeto	Concluído	312.328,83	318.503,23	102%
Fundo para Melhoria da Segurança Pública			100.000,00	9.761,22	10%
12603 - Ampliação do projeto de vídeo monitoramento - Bem-Te-Vi - SSP					
Projeto de Vídeomonitoramento Bem-Te_vi	Projeto	Andamento	100.000,00	9.761,22	10%
Rodeio			**3.333.373,50**	**2.853.964,62**	**86%**
Departamento Estadual de Infraestrutura			2.733.072,50	2.844.203,40	104%
119 - Revitalização de rodovias - obras e supervisão - DEINFRA					
Revitalização SC-410 trecho Timbó (Enr. BR-477) - Entr. BR-470	Projeto	Atrasado	2.733.072,50	2.844.203,40	104%
Fundo para Melhoria da Segurança Pública			100.000,00	9.761,22	10%
12603 - Ampliação do projeto de vídeo monitoramento - Bem-Te-Vi - SSP					
Projeto de Vídeomonitoramento Bem-Te_vi	Projeto	Andamento	100.000,00	9.761,22	10%
Secretaria de Estado da Agricultura e da Pesca			500.301,00	0,00	0%
11341 - Ações suplementares de apoio ao desenvolvimento rural e pesqueiro - SAR					
Aquisição de Equipamentos Agrícolas 1	Projeto	Andamento	292.500,00	0,00	0%
Aquisição de Equipamentos Agrícolas 2	Projeto	Andamento	207.801,00	0,00	0%
Timbó			**920.187,31**	**948.299,80**	**103%**
Departamento Estadual de Infraestrutura			915.541,36	944.727,11	103%
119 - Revitalização de rodovias - obras e supervisão - DEINFRA					
Revitalização SC-410 trecho Timbó (Enr. BR-477) - Entr. BR-470	Projeto	Atrasado	530.642,00	552.218,72	104%
Revitalização SC-416 trecho Pomerode - Timbó (Entr. SC-477)	Projeto	Concluído	384.899,36	392.508,39	102%
Secretaria de Estado da Assistência Social, Trabalho e Habitação			4.645,95	3.572,69	77%
11537 - Capacitação dos executores da política e dos conselheiros setoriais de direito vinculados à SST					
Qualificação dos conselheiros, gestores e lideranças que atuam na área do envelhecimento	Atividade	Andamento	4.645,95	3.572,69	77%
Total Geral			**97.592.190,91**	**4.150.051,31**	**4%**

Fonte: Sistema Integrado de Planejamento e Gestão Fiscal – SIGEF / Módulo de Acompanhamento Físico e Financeiro

35. REGIÃO DE TUBARÃO

Capivari de Baixo

Gravatal

Jaguaruna



Pedra Grande

Sangão

Treze de Maio

Tubarão

35.1 PANORAMA ESTATÍSTICO DA REGIÃO DE TUBARÃO

ÍNDICE DE DESENVOLVIMENTO HUMANO

Município	2010				2000				1991			
	IDHM	Dimensão			IDHM	Dimensão			IDHM	Dimensão		
		Longevidade	Educação	Renda		Longevidade	Educação	Renda		Longevidade	Educação	Renda
Capivari de Baixo	0,767	0,870	0,716	0,724	0,672	0,817	0,570	0,651	0,554	0,766	0,379	0,585
Gravatal	0,757	0,877	0,681	0,726	0,629	0,812	0,469	0,654	0,552	0,779	0,365	0,593
Jaguaruna	0,721	0,830	0,628	0,719	0,616	0,776	0,447	0,673	0,456	0,742	0,216	0,591
Pedras Grandes	0,728	0,870	0,621	0,715	0,609	0,824	0,428	0,642	0,448	0,757	0,211	0,564
Sangão	0,700	0,853	0,554	0,725	0,567	0,769	0,340	0,699	0,427	0,742	0,183	0,574
Treze de Maio	0,729	0,881	0,602	0,729	0,607	0,804	0,407	0,685	0,445	0,747	0,208	0,569
Tubarão	0,796	0,866	0,740	0,788	0,721	0,843	0,607	0,731	0,602	0,775	0,430	0,656

PRINCIPAIS INDICADORES DA REGIÃO

INDICADOR	ANO	VALOR	POSIÇÃO (*)
Território e População			
Superficie territorial (Km²)	2013	1.511	26
Densidade demográfica (hab/Km²)	2013	116,66	9
População total (pessoas)	2013	176.231	12
Desempenho econômico			
PIB (a preços correntes - mil R$)	2011	3.231.606	13
PIB per capita (a preços correntes - R$)	2011	19.066	26
Consumo de energia elétrica - total - (kWh)	2012	534.583.438	11
Estoque de empregos formais - Total	2012	56.449	10
Frota de veículos	2013	132.687	10

(*) Colocação da região entre as 36 Regiões Administrativa do estado de Santa Catarina

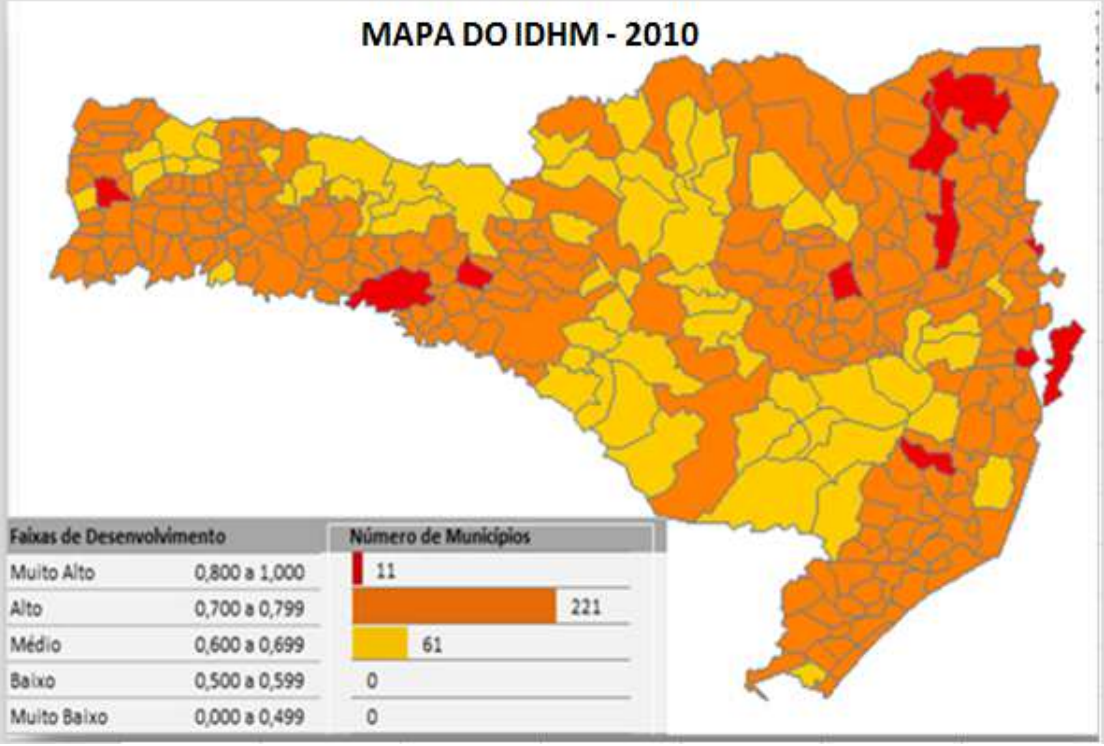

Fonte: Caderno de Indicadores 2013 - Santa Catarina e suas Regiões

35.2 SÍNTESE DA EXECUÇÃO FINANCEIRA DAS AÇÕES, NO PERIODO DE 2012 A 2015, SEGUNDO O ÓRGÃO E A ÁREA DE ATUAÇÃO (EM MILHARES DE REAIS) – REGIÃO DE TUBARÃO

TOTAL GERAL INVESTIDO:	19.404,37	5.742,93	30%
ÓRGÃO ATUANTES NA REGIÃO	[PREVISTO]	[REALIZADO]	[% DE EXECUÇÃO]
Departamento Estadual de Infraestrutura	6.342	3.286	52%
Secretaria de Estado de Desenvolvimento Regional - Tubarão	6.730	1.809	27%
Secretaria de Estado da Infraestrutura	2.602	549	21%
Fundo de Melhoria da Polícia Civil	94	49	53%
Fundo para Melhoria da Segurança Pública	300	29	10%
Fundo Estadual de Incentivo à Cultura	8	8	100%
Companhia de Habitação do Estado de Santa Catarina	21	7	33%
Secretaria de Estado da Assistência Social, Trabalho e Habitação	7	6	77%
Fundo Penitenciário do Estado de Santa Catarina - FUPESC	3.300	0	0%

*em Milhares de R$

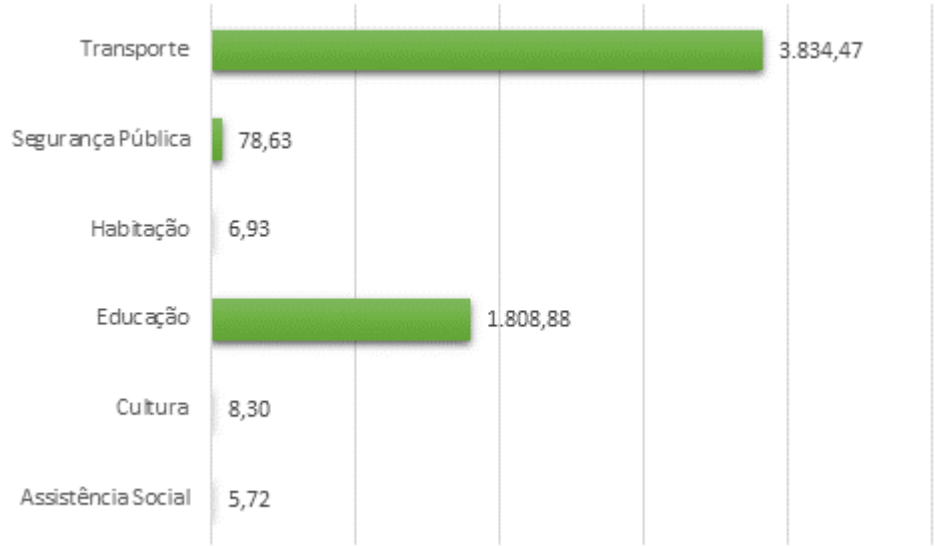

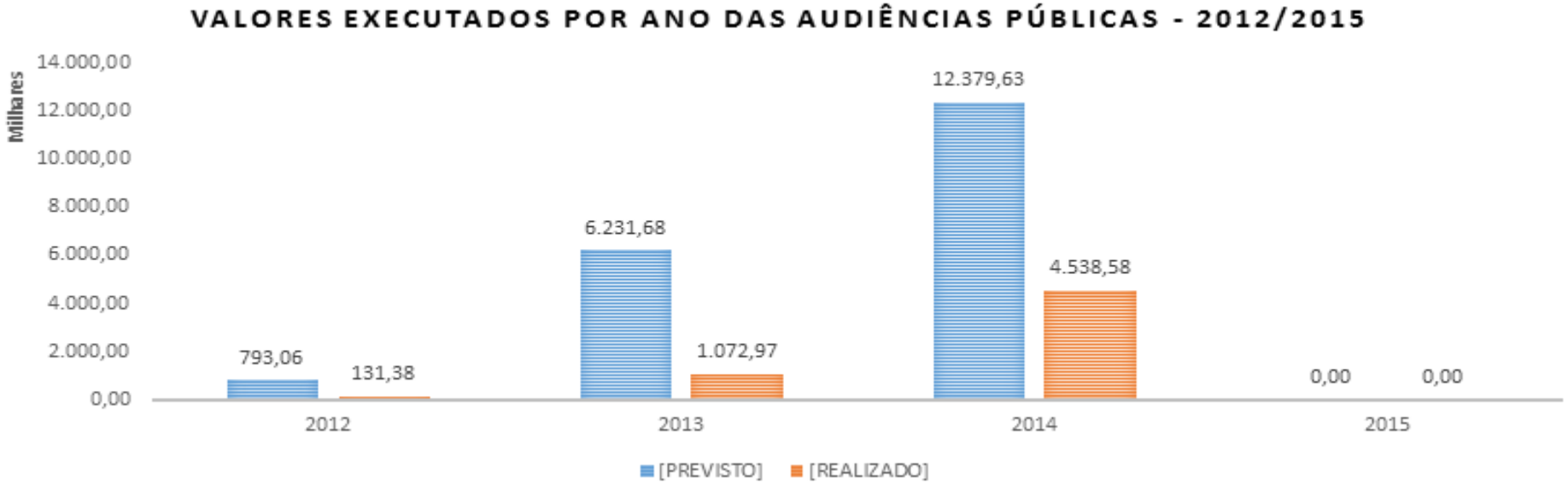

Fonte: Sistema Integrado de Planejamento e Gestão Fiscal – SIGEF / Módulo de Acompanhamento Físico e Financeiro

35.2.1 Valores Realizados nos Municípios da Região, por Ano

MUNICÍPIO	2012	2013	2014	Total Geral
*Região de Tubarão			263.080,45	263.080,45
Capivari de Baixo	3.951,62	758,60	856.478,58	861.188,80
Gravatal			9.761,22	9.761,22
Jaguaruna		0,00	1.248.671,25	1.248.671,25
Pedras Grandes	126.633,07	1.036.696,97	2.130.920,85	3.294.250,89
Sangão			9.761,22	9.761,22
Tubarão	790,32	35.517,65	19.906,30	56.214,27
Total Geral	**131.375,01**	**1.072.973,22**	**4.538.579,87**	**5.742.928,10**

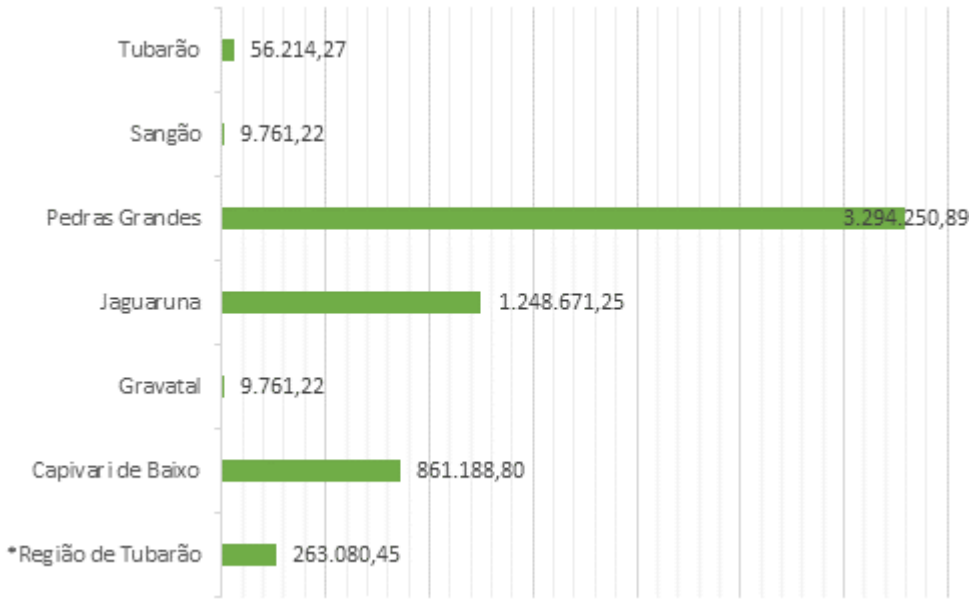

Fonte: Sistema Integrado de Planejamento e Gestão Fiscal – SIGEF / Módulo de Acompanhamento Físico e Financeiro

35.2.2 AÇÕES PLANEJADAS OU EM EXECUÇÃO ORIUNDAS DAS AUDIÊNCIAS PÚBLICAS NA REGIÃO

Localidade/Unidade Orçamentária/Subação/Bens e Serviços	Tipo:	[Situação]	[Previsto]	[Realizado]	[% de Execução]
***Região de Tubarão**			**140.000,00**	**263.080,45**	**188%**
Secretaria de Estado de Desenvolvimento Regional - Tubarão			140.000,00	263.080,45	188%
7292 - Construção, ampliação e reforma de escolas - SDR - Tubarão					
Obras de prevenção, manutenção e segurança nas unidades escolares competência SDR Tubarão.	Projeto	Concluído	140.000,00	263.080,45	188%
Capivari de Baixo			**3.405.681,86**	**861.188,80**	**25%**
Companhia de Habitação do Estado de Santa Catarina			17.586,21	5.775,93	33%
11505 - Construção de moradias urbanas - COHAB					
Construção de Casas Populares - PSH Urbano	Projeto	Atrasado	17.586,21	5.775,93	33%
Secretaria de Estado de Desenvolvimento Regional - Tubarão			3.388.095,65	855.412,87	25%

Localidade/Unidade Orçamentária/Subação/Bens e Serviços	Tipo:	[Situação]	[Previsto]	[Realizado]	[% de Execução]
11490 - Construção, ampliação ou reforma de unidades escolares - rede física - educação básica					
Ampliação e reforma da Escola de Educação Básica Gen O. Pinto Veiga, mun. Capivari Baixo	Projeto	Andamento	3.388.095,65	855.412,87	25%
Gravatal			**100.000,00**	**9.761,22**	**10%**
Fundo para Melhoria da Segurança Pública			100.000,00	9.761,22	10%
12603 - Ampliação do projeto de vídeo monitoramento - Bem-Te-Vi - SSP					
Projeto de Vídeomonitoramento Bem-Te_vi	Projeto	Andamento	100.000,00	9.761,22	10%
Jaguaruna			**5.904.034,24**	**1.248.671,25**	**21%**
Fundo para Melhoria da Segurança Pública			100.000,00	9.761,22	10%
12603 - Ampliação do projeto de vídeo monitoramento - Bem-Te-Vi - SSP					
Projeto de Vídeomonitoramento Bem-Te_vi	Projeto	Andamento	100.000,00	9.761,22	10%
Secretaria de Estado da Infraestrutura			2.602.496,82	548.526,48	21%
10724 - Adequação e melhorias do aeroporto de Jaguaruna					
Apoio à exploração comercial do Aeroporto Regional Sul (Jaguaruna)	Projeto	Andamento	2.602.496,82	548.526,48	21%
Secretaria de Estado de Desenvolvimento Regional - Tubarão			3.201.537,42	690.383,55	22%
11490 - Construção, ampliação ou reforma de unidades escolares - rede física - educação básica					
Ampliação e reforma da Escola de Educação Básica Campos Verdes, mun. Jaguaruna	Projeto	Andamento	3.201.537,42	690.383,55	22%
Pedras Grandes			**6.350.706,18**	**3.285.948,15**	**52%**
Departamento Estadual de Infraestrutura			6.341.706,18	3.285.948,15	52%
1069 - Pavimentação da SC-390, trecho Pedras Grandes - Orleans - BID-VI					
Pavimentação da SC-390, trecho Pedras Grandes - Orleans	Projeto	Atrasado	6.341.706,18	3.285.948,15	52%
Fundo Estadual de Incentivo à Cultura			8.302,74	8.302,74	100%
11707 - Desenvolvimento e apoio às atividades culturais prioritárias ao governo					
Pathelin de A à Z	Atividade	Andamento	8.302,74	8.302,74	100%
Sangão			**100.000,00**	**9.761,22**	**10%**
Fundo para Melhoria da Segurança Pública			100.000,00	9.761,22	10%
12603 - Ampliação do projeto de vídeo monitoramento - Bem-Te-Vi - SSP					
Projeto de Vídeomonitoramento Bem-Te_vi	Projeto	Andamento	100.000,00	9.761,22	10%
Tubarão			**3.404.640,08**	**56.214,27**	**2%**
Companhia de Habitação do Estado de Santa Catarina			3.517,24	1.155,18	33%
11505 - Construção de moradias urbanas - COHAB					
Construção de Casas Populares - PSH Urbano	Projeto	Atrasado	3.517,24	1.155,18	33%

Localidade/Unidade Orçamentária/Subação/Bens e Serviços	Tipo:	[Situação]	[Previsto]	[Realizado]	[% de Execução]
Fundo de Melhoria da Polícia Civil			93.689,32	49.342,79	53%
11843 - Reforma e ou ampliação de instalações físicas - PC					
Reforma e ou Ampliação de Instalações Físicas - PC	Atividade	Andamento	93.689,32	49.342,79	53%
Fundo Penitenciário do Estado de Santa Catarina - FUPESC			3.300.000,00	0,00	0%
12541 - Construção do presídio feminino de Tubarão					
Construção do Presidio Feminino de Tubarão	Projeto	Planejamento	3.300.000,00	0,00	0%
Secretaria de Estado da Assistência Social, Trabalho e Habitação			7.433,52	5.716,30	77%
11537 - Capacitação dos executores da política e dos conselheiros setoriais de direito vinculados à SST					
Qualificação dos conselheiros, gestores e lideranças que atuam na área do envelhecimento	Atividade	Andamento	7.433,52	5.716,30	77%
Total Geral			**19.404.365,10**	**5.742.928,10**	**30%**

Fonte: Sistema Integrado de Planejamento e Gestão Fiscal – SIGEF / Módulo de Acompanhamento Físico e Financeiro

36. REGIÃO DE VIDEIRA

Arroio Trinta

Fraiburgo

Iomerê



Pinheiro Preto

Salto Veloso

Tangará

Videira

36.1 PANORAMA ESTATÍSTICO DA REGIÃO DE VIDEIRA

ÍNDICE DE DESENVOLVIMENTO HUMANO

Município	2010				2000				1991			
	IDHM	Dimensão			IDHM	Dimensão			IDHM	Dimensão		
		Longevidade	Educação	Renda		Longevidade	Educação	Renda		Longevidade	Educação	Renda
Arroio Trinta	0,764	0,873	0,653	0,781	0,670	0,851	0,535	0,662	0,517	0,764	0,311	0,580
Fraiburgo	0,731	0,860	0,637	0,712	0,628	0,775	0,479	0,667	0,526	0,707	0,330	0,622
Iomerê	0,795	0,891	0,749	0,754	0,708	0,823	0,595	0,724	0,456	0,780	0,187	0,650
Pinheiro Preto	0,777	0,866	0,712	0,762	0,644	0,769	0,545	0,636	0,533	0,738	0,312	0,659
Salto Veloso	0,784	0,880	0,705	0,778	0,666	0,820	0,508	0,708	0,485	0,734	0,279	0,558
Tangará	0,737	0,867	0,617	0,748	0,590	0,809	0,372	0,683	0,494	0,758	0,258	0,616
Videira	0,764	0,857	0,675	0,772	0,683	0,835	0,540	0,706	0,559	0,793	0,331	0,664

PRINCIPAIS INDICADORES DA REGIÃO

INDICADOR	ANO	VALOR	POSIÇÃO (*)
Território e População			
Superficie territorial (Km²)	2013	1.345	29
Densidade demográfica (hab/Km²)	2013	80,56	13
População total (pessoas)	2013	108.372	18
Desempenho econômico			
PIB (a preços correntes - mil R$)	2011	2.234.854	17
PIB per capita (a preços correntes - R$)	2011	21.340	17
Consumo de energia elétrica - total - (kWh)	2012	521.224.821	13
Estoque de empregos formais - Total	2012	34.812	17
Frota de veículos	2013	69.101	19

(*) Colocação da região entre as 36 Regiões Administrativa do estado de Santa Catarina

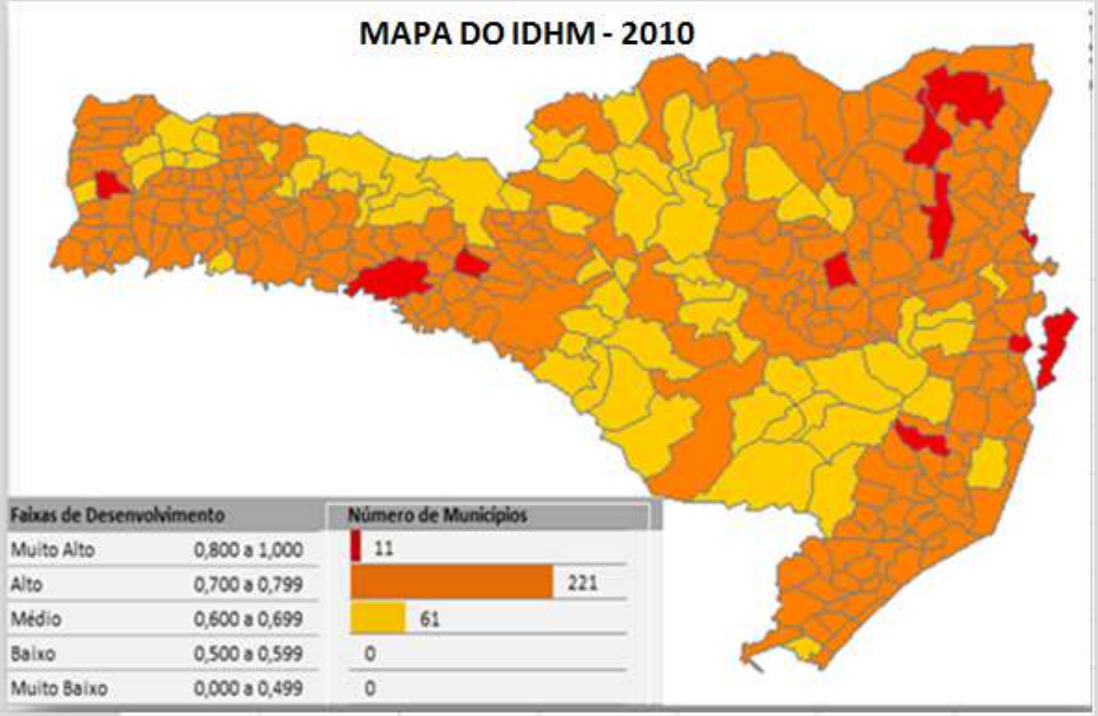

Fonte: Caderno de Indicadores 2013 - Santa Catarina e suas Regiões

36.2 SÍNTESE DA EXECUÇÃO FINANCEIRA DAS AÇÕES, NO PERIODO DE 2012 A 2015, SEGUNDO O ÓRGÃO E A ÁREA DE ATUAÇÃO (EM MILHARES DE REAIS) – REGIÃO DE VIDEIRA

TOTAL GERAL INVESTIDO:	150.915,83	31.751,74	21%
ÓRGÃO ATUANTES NA REGIÃO	[PREVISTO]	[REALIZADO]	[% DE EXECUÇÃO]
Departamento Estadual de Infraestrutura	148.627	30.502	21%
Fundo Estadual de Saúde	1.833	1.015	55%
Fundo Estadual de Desenvolvimento Rural	140	100	72%
Secretaria de Estado da Assistência Social, Trabalho e Habitação	69	68	98%
Fundo Estadual de Incentivo ao Turismo	30	30	100%
Fundo para Melhoria da Segurança Pública	200	20	10%
Fundo Estadual de Incentivo à Cultura	17	17	100%

*em Milhares de R$

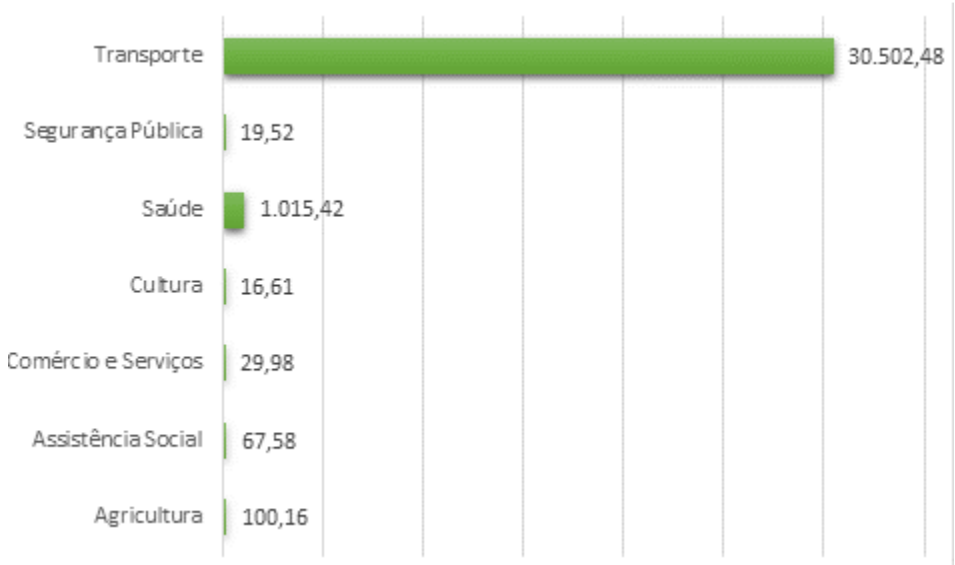

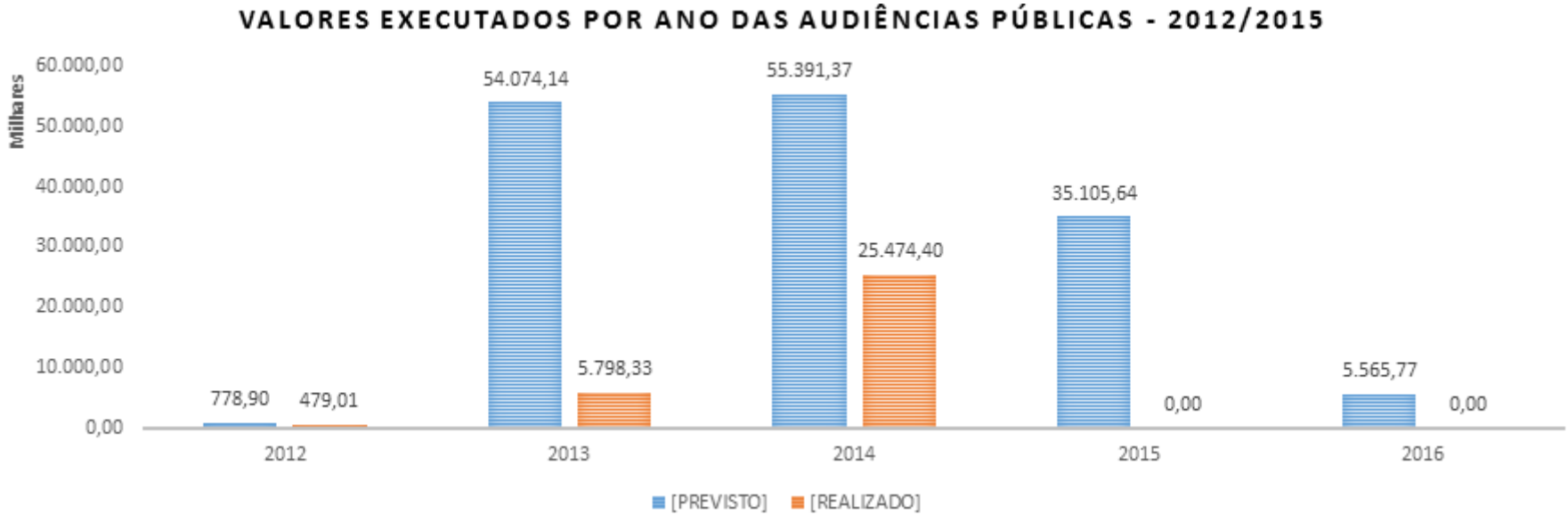

Fonte: Sistema Integrado de Planejamento e Gestão Fiscal – SIGEF / Módulo de Acompanhamento Físico e Financeiro

36.2.1 Valores Realizados nos Municípios da Região, por Ano

MUNICÍPIO	2012	2013	2014	Total Geral
Arroio Trinta		1.230.799,39	28.617,12	1.259.416,51
Fraiburgo		169.357,80	4.794.662,85	4.964.020,65
Iomerê		1.308.115,80	14.308,56	1.322.424,36
Pinheiro Preto		0,00	2.622.243,22	2.622.243,22
Salto Veloso	479.013,81	1.996.506,21	4.357.956,39	6.833.476,41
Tangará		0,00	5.531.132,40	5.531.132,40
Videira		1.093.547,66	8.125.477,59	9.219.025,25
Total Geral	**479.013,81**	**5.798.326,86**	**25.474.398,13**	**31.751.738,80**

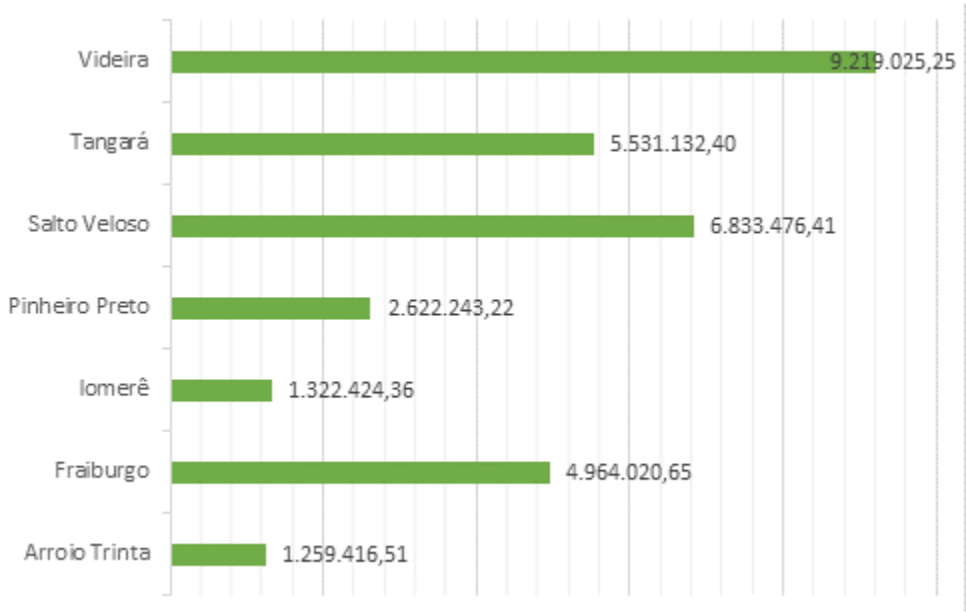

Fonte: Sistema Integrado de Planejamento e Gestão Fiscal – SIGEF / Módulo de Acompanhamento Físico e Financeiro

36.2.2 AÇÕES PLANEJADAS OU EM EXECUÇÃO ORIUNDAS DAS AUDIÊNCIAS PÚBLICAS NA REGIÃO

Localidade/Unidade Orçamentária/Subação/Bens e Serviços	Tipo:	[Situação]	[Previsto]	[Realizado]	[% de Execução]
Arroio Trinta			**1.270.797,48**	**1.259.416,51**	**99%**
Departamento Estadual de Infraestrutura			1.230.804,35	1.230.799,39	100%
119 - Revitalização de rodovias - obras e supervisão - DEINFRA					
Revitalização SC-453 Videira (Entr. SC-303 p/ Rio das Antas) - Salto Veloso.	Projeto	Andamento	1.230.804,35	1.230.799,39	100%
Fundo Estadual de Desenvolvimento Rural			39.993,13	28.617,12	72%
12416 - Água para as comunidades rurais - FDR					
Água para as comunidades rurais	Projeto	Andamento	39.993,13	28.617,12	72%
Fraiburgo			**19.786.788,81**	**4.964.020,65**	**25%**
Departamento Estadual de Infraestrutura			17.782.652,74	3.867.724,34	22%

Localidade/Unidade Orçamentária/Subação/Bens e Serviços	Tipo:	[Situação]	[Previsto]	[Realizado]	[% de Execução]
124 - Tratamento de pontos críticos nas rodovias - DEINFRA					
Tratamento ponto crítico SC-453 Km 40,00 (Fraiburgo - Videira).	Projeto	Andamento	152.903,99	161.055,06	105%
2221 - Reabilitação da SC-355, trecho Fraiburgo - Videira					
Execução e Supervisão da Reabilitação da SC-355 trecho Fraiburgo - Videira	Projeto	Andamento	17.629.748,75	3.706.669,28	21%
Fundo Estadual de Saúde			1.833.333,33	1.015.419,85	55%
11328 - Adequação e aquisição de equipamentos para a atenção a média e alta complexidade					
Aquisição de Equipamentos para as unidades de saúde dos municípios de Santa Catarina	Atividade	Andamento	1.833.333,33	1.015.419,85	55%
Fundo para Melhoria da Segurança Pública			100.000,00	9.761,22	10%
12603 - Ampliação do projeto de vídeo monitoramento - Bem-Te-Vi - SSP					
Projeto de Vídeomonitoramento Bem-Te_vi	Projeto	Andamento	100.000,00	9.761,22	10%
Secretaria de Estado da Assistência Social, Trabalho e Habitação			62.500,00	62.812,50	101%
10978 - Serviços e materiais administrativos - SST					
Aquisição de Veículos para atender ao Convênio n 777991/2012	Atividade	Concluído	62.500,00	62.812,50	101%
Fundo Estadual de Incentivo à Cultura			8.302,74	8.302,74	100%
11707 - Desenvolvimento e apoio às atividades culturais prioritárias ao governo					
Pathelin de A à Z	Atividade	Andamento	8.302,74	8.302,74	100%
Iomerê			**17.913.117,50**	**1.322.424,36**	**7%**
Departamento Estadual de Infraestrutura			17.863.142,97	1.278.137,83	7%
1095 - Pavimentação da SC-355, trecho Iomerê - Bom Sucesso - Treze Tílias					
Pavimentação Iomerê - Treze Tílias	Projeto	Planejamento	16.584.999,99	0,00	0%
119 - Revitalização de rodovias - obras e supervisão - DEINFRA					
Revitalização SC-453 Videira (Entr. SC-303 p/ Rio das Antas) - Salto Veloso.	Projeto	Andamento	1.278.142,98	1.278.137,83	100%
Fundo Estadual de Desenvolvimento Rural			19.996,56	14.308,56	72%
12416 - Água para as comunidades rurais - FDR					
Água para as comunidades rurais	Projeto	Andamento	19.996,56	14.308,56	72%
Fundo Estadual de Incentivo ao Turismo			29.977,97	29.977,97	100%
11703 - Desenvolvimento e apoio às atividades turísticas prioritárias ao governo					
Festa Julina de Iomerê	Atividade	Concluído	29.977,97	29.977,97	100%
Pinheiro Preto			**17.022.990,07**	**2.622.243,22**	**15%**
Departamento Estadual de Infraestrutura			17.002.993,51	2.607.934,66	15%
1954 - Reabilit./aum. capac. da SC-135/453, trecho Videira - Tangará - Ibicaré - Luzerna - Joaçaba - BR-282					

Localidade/Unidade Orçamentária/Subação/Bens e Serviços	Tipo:	[Situação]	[Previsto]	[Realizado]	[% de Execução]
Reabilitação e aumento de capacidade da SC-135 trecho Videira - Tangará	Projeto	Andamento	17.002.993,51	2.607.934,66	15%
Fundo Estadual de Desenvolvimento Rural			19.996,56	14.308,56	72%
12416 - Água para as comunidades rurais - FDR					
Água para as comunidades rurais	Projeto	Andamento	19.996,56	14.308,56	72%
Salto Veloso			**2.619.521,16**	**6.833.476,41**	**261%**
Departamento Estadual de Infraestrutura			2.611.218,42	6.825.173,67	261%
119 - Revitalização de rodovias - obras e supervisão - DEINFRA					
Revitalização SC-453 Videira (Entr. SC-303 p/ Rio das Antas) - Salto Veloso.	Projeto	Andamento	387.229,98	387.228,42	100%
507 - Pavimentação da SC-464, trecho Salto Veloso - Herciliópolis					
Pavimentação da SC-464, trecho Salto Veloso - Herciliópolis	Projeto	Atrasado	2.223.988,44	6.437.945,25	289%
Fundo Estadual de Incentivo à Cultura			8.302,74	8.302,74	100%
11707 - Desenvolvimento e apoio às atividades culturais prioritárias ao governo					
Pathelin de A à Z	Atividade	Andamento	8.302,74	8.302,74	100%
Tangará			**42.812.643,71**	**5.531.132,40**	**13%**
Departamento Estadual de Infraestrutura			42.772.650,58	5.502.515,28	13%
1954 - Reabilit./aum. capac. da SC-135/453, trecho Videira - Tangará - Ibicaré - Luzerna - Joaçaba - BR-282					
Reabilitação e aumento de capacidade da SC-135 trecho Videira - Tangará	Projeto	Andamento	12.752.245,14	1.955.950,99	15%
Reabilitação e aumento de capacidade da SC-153 trecho Tangará - Luzern - Joaçaba	Projeto	Andamento	23.693.879,58	2.109.281,96	9%
2160 - Reabilitação da SC-455, trecho Tangará - Campos Novos					
Reabilitação+Supervisão da SC-455 trecho Tangará Campos Novos	Projeto	Andamento	6.326.525,86	1.437.282,33	23%
Fundo Estadual de Desenvolvimento Rural			39.993,13	28.617,12	72%
12416 - Água para as comunidades rurais - FDR					
Água para as comunidades rurais	Projeto	Andamento	39.993,13	28.617,12	72%
Videira			**49.489.966,59**	**9.219.025,25**	**19%**
Departamento Estadual de Infraestrutura			49.363.775,43	9.190.191,88	19%
119 - Revitalização de rodovias - obras e supervisão - DEINFRA					
Revitalização SC-453 Videira (Entr. SC-303 p/ Rio das Antas) - Salto Veloso.	Projeto	Andamento	1.088.788,46	1.088.784,07	100%
12227 - Reabilitação da SC-135, trecho Caçador - Rio das Antas - Videira					
Reabilitação / Aumento de Capacidade / Supervisão SC-135 trecho Rio das Antas - Videira	Projeto	Planejamento	3.953.795,50	0,00	0%
1954 - Reabilit./aum. capac. da SC-135/453, trecho Videira - Tangará - Ibicaré - Luzerna - Joaçaba - BR-282					
Reabilitação e aumento de capacidade da SC-135 trecho Videira - Tangará	Projeto	Andamento	21.402.518,09	3.282.737,75	15%

Localidade/Unidade Orçamentária/Subação/Bens e Serviços	Tipo:	[Situação]	[Previsto]	[Realizado]	[% de Execução]
2221 - Reabilitação da SC-355, trecho Fraiburgo - Videira					
Execução e Supervisão da Reabilitação da SC-355 trecho Fraiburgo - Videira	Projeto	Andamento	22.918.673,38	4.818.670,06	21%
Fundo Estadual de Desenvolvimento Rural			19.996,56	14.308,56	72%
12416 - Água para as comunidades rurais - FDR					
Água para as comunidades rurais	Projeto	Andamento	19.996,56	14.308,56	72%
Fundo para Melhoria da Segurança Pública			100.000,00	9.761,22	10%
12603 - Ampliação do projeto de vídeo monitoramento - Bem-Te-Vi - SSP					
Projeto de Vídeomonitoramento Bem-Te_vi	Projeto	Andamento	100.000,00	9.761,22	10%
Secretaria de Estado da Assistência Social, Trabalho e Habitação			6.194,60	4.763,59	77%
11537 - Capacitação dos executores da política e dos conselheiros setoriais de direito vinculados à SST					
Qualificação dos conselheiros, gestores e lideranças que atuam na área do envelhecimento	Atividade	Andamento	6.194,60	4.763,59	77%
Total Geral			**150.915.825,32**	**31.751.738,80**	**21%**

Fonte: Sistema Integrado de Planejamento e Gestão Fiscal – SIGEF / Módulo de Acompanhamento Físico e Financeiro

37. REGIÃO DE XANXERÊ



Aberlado Luz

Bom Jesus

Entre Rios

Faxinal dos Guedes

Ipuaçu

Lageado Grande

Marema

Ouro Verde

Ponte Serrada

Passos Maia

São Domingos

Vargeão

Xanxerê

Xaxim

37.1 PANORAMA ESTATÍSTICO DA REGIÃO DE XANXERÊ

ÍNDICE DE DESENVOLVIMENTO HUMANO

Município	2010				2000				1991			
	IDHM	Dimensão			IDHM	Dimensão			IDHM	Dimensão		
		Longevidade	Educação	Renda		Longevidade	Educação	Renda		Longevidade	Educação	Renda
Abelardo Luz	0,696	0,852	0,578	0,684	0,579	0,791	0,371	0,661	0,443	0,751	0,209	0,555
Bom Jesus	0,718	0,827	0,606	0,740	0,549	0,762	0,368	0,590	0,380	0,705	0,138	0,565
Entre Rios	0,657	0,808	0,550	0,638	0,487	0,713	0,331	0,490	0,367	0,699	0,149	0,476
Faxinal dos Guedes	0,758	0,863	0,676	0,746	0,656	0,773	0,518	0,704	0,477	0,744	0,247	0,590
Ipuaçu	0,660	0,790	0,540	0,674	0,514	0,706	0,332	0,578	0,413	0,683	0,209	0,492
Lajeado Grande	0,771	0,858	0,712	0,750	0,667	0,838	0,525	0,674	0,457	0,780	0,229	0,533
Marema	0,743	0,862	0,636	0,748	0,634	0,849	0,438	0,686	0,459	0,761	0,232	0,546
Ouro Verde	0,695	0,790	0,611	0,696	0,636	0,775	0,494	0,673	0,315	0,683	0,088	0,519
Passos Maia	0,659	0,808	0,547	0,648	0,543	0,756	0,355	0,597	0,403	0,705	0,178	0,522
Ponte Serrada	0,693	0,790	0,610	0,690	0,566	0,730	0,390	0,636	0,445	0,705	0,233	0,536
São Domingos	0,765	0,861	0,675	0,769	0,661	0,789	0,524	0,700	0,462	0,761	0,244	0,530
Vargeão	0,686	0,827	0,551	0,708	0,640	0,776	0,479	0,706	0,497	0,733	0,278	0,602
Xanxerê	0,775	0,861	0,711	0,760	0,674	0,808	0,555	0,683	0,527	0,728	0,321	0,625
Xaxim	0,752	0,871	0,662	0,737	0,652	0,791	0,503	0,696	0,490	0,744	0,278	0,568

PRINCIPAIS INDICADORES DA REGIÃO

INDICADOR	ANO	VALOR	POSIÇÃO (*)
Território e População			
Superficie territorial (Km²)	2013	4.164	6
Densidade demográfica (hab/Km²)	2013	36,04	23
População total (pessoas)	2013	150.091	13
Desempenho econômico			
PIB (a preços correntes - mil R$)	2011	3.167.844	14
PIB per capita (a preços correntes - R$)	2011	21.814	15
Consumo de energia elétrica - total - (kWh)	2012	353.673.024	18
Estoque de empregos formais - Total	2012	35.767	16
Frota de veículos	2013	86.748	14

(*) Colocação da região entre as 36 Regiões Administrativa do estado de Santa Catarina

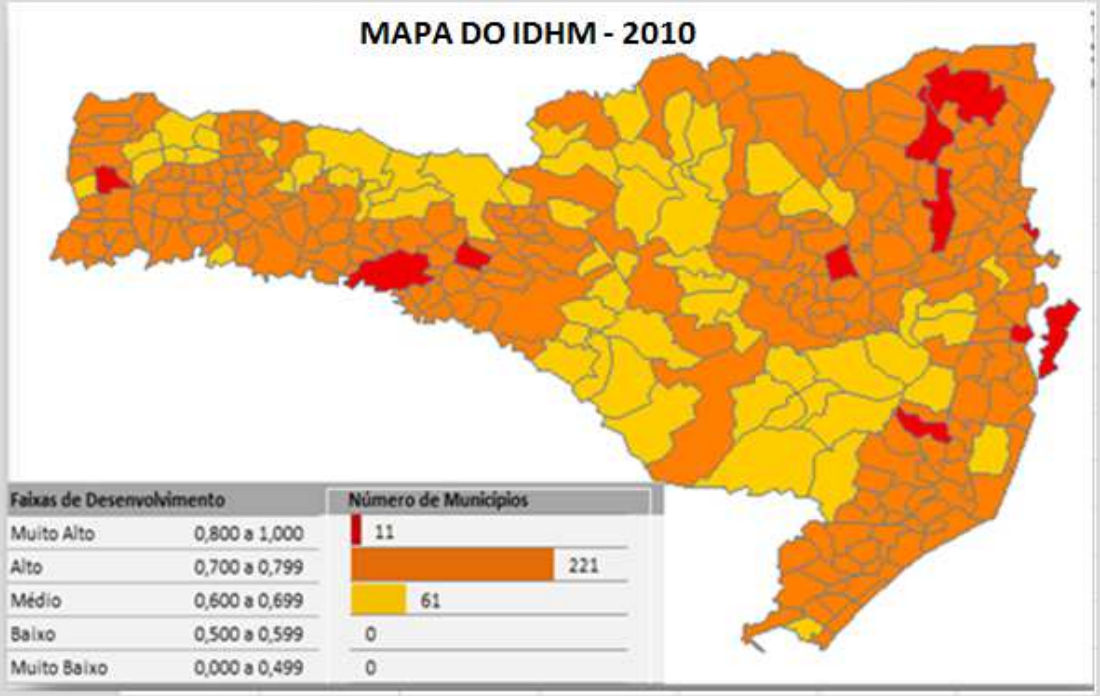

Fonte: Caderno de Indicadores 2013 - Santa Catarina e suas Regiões

37.2 SÍNTESE DA EXECUÇÃO FINANCEIRA DAS AÇÕES, NO PERIODO DE 2012 A 2015, SEGUNDO O ÓRGÃO E A ÁREA DE ATUAÇÃO (EM MILHARES DE REAIS) – REGIÃO DE XANXERÊ

TOTAL GERAL INVESTIDO:	128.296,82	17.158,36	13%
ÓRGÃO ATUANTES NA REGIÃO	[PREVISTO]	[REALIZADO]	[% DE EXECUÇÃO]
Departamento Estadual de Infraestrutura	12.476	13.019	104%
Secretaria de Estado de Desenvolvimento Regional - Xanxerê	2.543	2.443	96%
Companhia Catarinense de Águas e Saneamento S/A	111.664	1.104	1%
Fundo Estadual de Desenvolvimento Rural	380	272	72%
Secretaria de Estado da Assistência Social, Trabalho e Habitação	397	195	49%
Fundo de Melhoria da Polícia Civil	232	66	29%
Fundo para Melhoria da Segurança Pública	500	49	10%
Companhia de Habitação do Estado de Santa Catarina	30	10	33%
Secretaria de Estado da Agricultura e da Pesca	75	0	0%

*em Milhares de R$

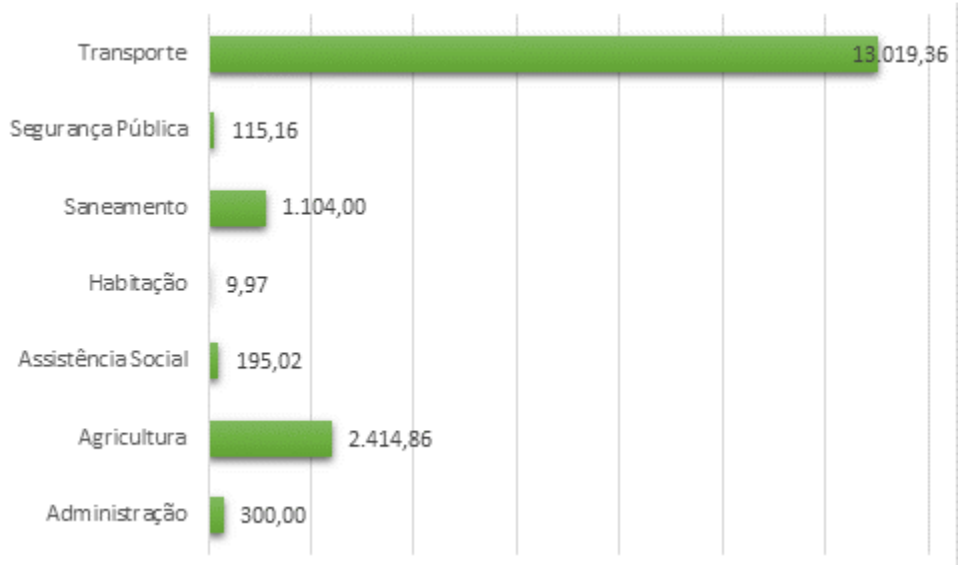

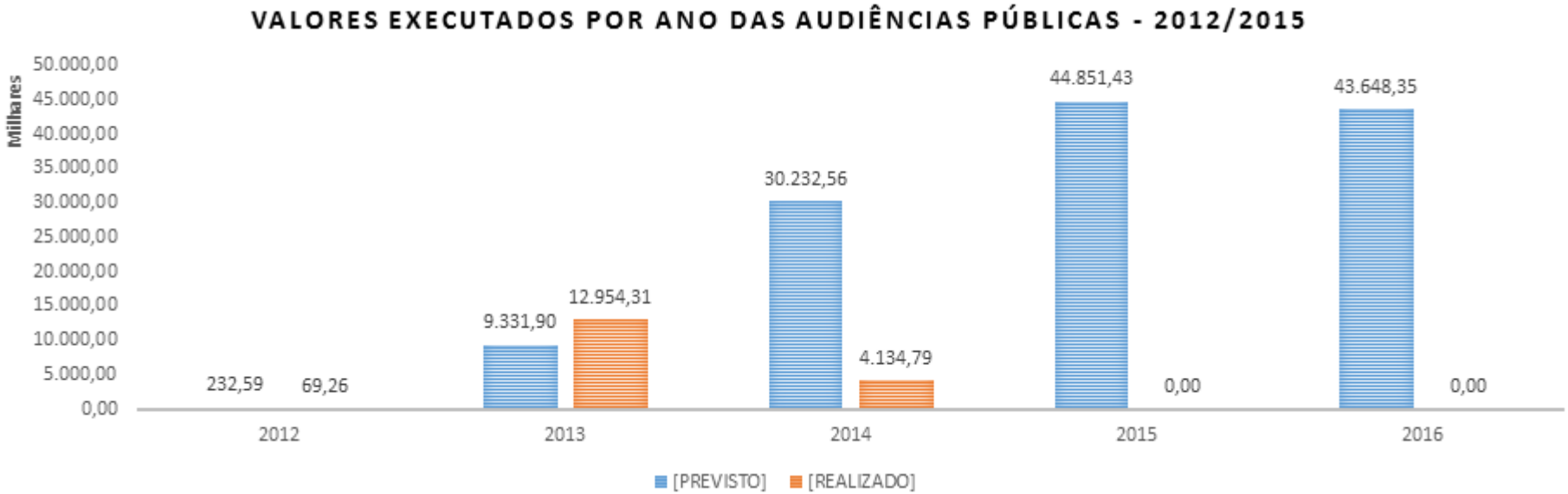

Fonte: Sistema Integrado de Planejamento e Gestão Fiscal – SIGEF / Módulo de Acompanhamento Físico e Financeiro

37.2.1 Valores Realizados nos Municípios da Região, por Ano

MUNICÍPIO	2012	2013	2014	Total Geral
Abelardo Luz	2.370,97	1.873.744,70	24.709,21	1.900.824,88
Bom Jesus		568.446,48	14.308,56	582.755,04
Entre Rios	1.824,13	63,96	202.896,60	204.784,69
Faxinal dos Guedes			438.378,34	438.378,34
Ipuaçu			161.617,12	161.617,12
Lajeado Grande			14.308,56	14.308,56
Marema			164.308,56	164.308,56
Ouro Verde		568.446,48	44.308,56	612.755,04
Passos Maia	3.161,29	606,88	29.469,69	33.237,86
Ponte Serrada			224.069,78	224.069,78
São Domingos		8.828.124,75	1.235.121,98	10.063.246,73
Vargeão			178.617,12	178.617,12
Xanxerê	61.901,56	1.114.874,48	1.378.609,98	2.555.386,02
Xaxim			24.069,78	24.069,78
Total Geral	**69.257,95**	**12.954.307,73**	**4.134.793,84**	**17.158.359,52**

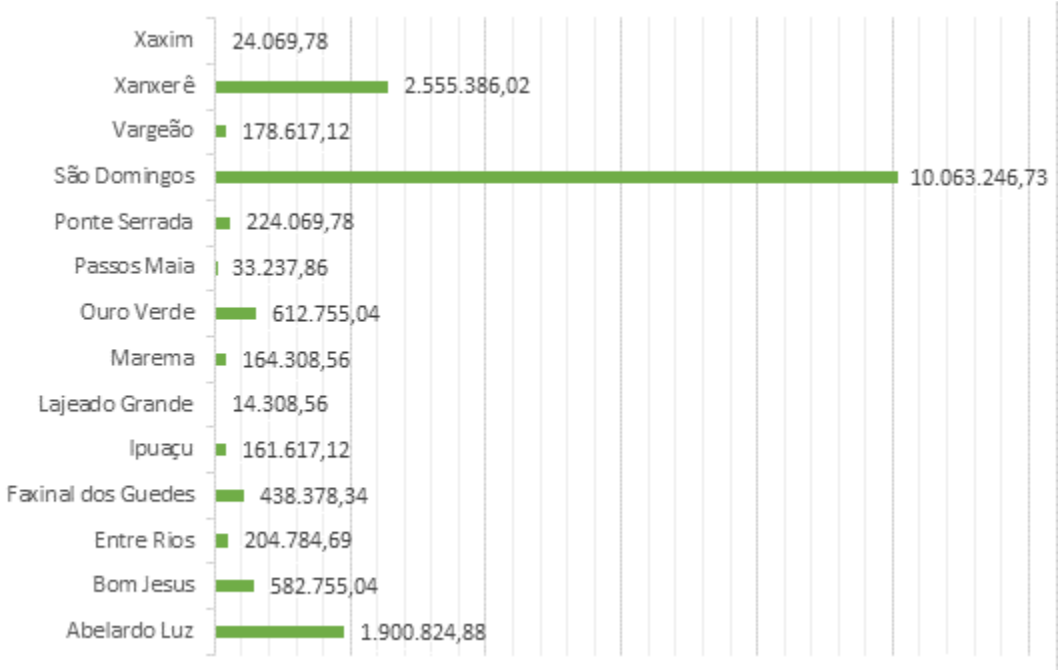

Fonte: Sistema Integrado de Planejamento e Gestão Fiscal – SIGEF / Módulo de Acompanhamento Físico e Financeiro

37.2.2 AÇÕES PLANEJADAS OU EM EXECUÇÃO ORIUNDAS DAS AUDIÊNCIAS PÚBLICAS NA REGIÃO

Localidade/Unidade Orçamentária/Subação/Bens e Serviços	Tipo:	[Situação]	[Previsto]	[Realizado]	[% de Execução]
Abelardo Luz			**2.014.317,09**	**1.900.824,88**	**94%**
Companhia de Habitação do Estado de Santa Catarina			10.551,72	3.465,56	33%
11505 - Construção de moradias urbanas - COHAB					
Construção de Casas Populares - PSH Urbano	Projeto	Atrasado	10.551,72	3.465,56	33%
Departamento Estadual de Infraestrutura			1.883.768,81	1.873.289,54	99%
119 - Revitalização de rodovias - obras e supervisão - DEINFRA					
Revitalização SC-467 trecho Divisa SC/PR (entr. BR-280) - Bom Jesus (entr. SC-480)	Projeto	Andamento	1.883.768,81	1.873.289,54	99%
Fundo Estadual de Desenvolvimento Rural			19.996,56	14.308,56	72%

Localidade/Unidade Orçamentária/Subação/Bens e Serviços	Tipo:	[Situação]	[Previsto]	[Realizado]	[% de Execução]
12416 - Água para as comunidades rurais - FDR					
Água para as comunidades rurais	Projeto	Andamento	19.996,56	14.308,56	72%
Fundo para Melhoria da Segurança Pública			100.000,00	9.761,22	10%
12603 - Ampliação do projeto de vídeo monitoramento - Bem-Te-Vi - SSP					
Projeto de Vídeomonitoramento Bem-Te_vi	Projeto	Andamento	100.000,00	9.761,22	10%
Bom Jesus			**591.622,96**	**582.755,04**	**99%**
Departamento Estadual de Infraestrutura			571.626,40	568.446,48	99%
119 - Revitalização de rodovias - obras e supervisão - DEINFRA					
Revitalização SC-467 trecho Divisa SC/PR (entr. BR-280) - Bom Jesus (entr. SC-480)	Projeto	Andamento	571.626,40	568.446,48	99%
Fundo Estadual de Desenvolvimento Rural			19.996,56	14.308,56	72%
12416 - Água para as comunidades rurais - FDR					
Água para as comunidades rurais	Projeto	Andamento	19.996,56	14.308,56	72%
Entre Rios			**414.531,23**	**204.784,69**	**49%**
Companhia de Habitação do Estado de Santa Catarina			5.540,87	1.888,09	34%
11487 - Construção de moradias rurais - COHAB					
Construção de Casas Populares - PSH Rural	Projeto	Atrasado	5.540,87	1.888,09	34%
Fundo Estadual de Desenvolvimento Rural			19.996,56	14.308,56	72%
12416 - Água para as comunidades rurais - FDR					
Água para as comunidades rurais	Projeto	Andamento	19.996,56	14.308,56	72%
Secretaria de Estado da Assistência Social, Trabalho e Habitação			388.993,80	188.588,04	48%
12616 - Construção, reforma e ampliação de Centros de Referência de Assistência Social - CRAS					
Implantação de Centro de Referência de Assistência Social - CRAS ref. Lote 03	Projeto	Andamento	388.993,80	188.588,04	48%
Faxinal dos Guedes			**539.993,13**	**438.378,34**	**81%**
Fundo Estadual de Desenvolvimento Rural			39.993,13	28.617,12	72%
12416 - Água para as comunidades rurais - FDR					
Água para as comunidades rurais	Projeto	Andamento	39.993,13	28.617,12	72%
Fundo para Melhoria da Segurança Pública			100.000,00	9.761,22	10%
12603 - Ampliação do projeto de vídeo monitoramento - Bem-Te-Vi - SSP					
Projeto de Vídeomonitoramento Bem-Te_vi	Projeto	Andamento	100.000,00	9.761,22	10%
Secretaria de Estado de Desenvolvimento Regional - Xanxerê			400.000,00	400.000,00	100%
11341 - Ações suplementares de apoio ao desenvolvimento rural e pesqueiro - SAR					

Localidade/Unidade Orçamentária/Subação/Bens e Serviços	Tipo:	[Situação]	[Previsto]	[Realizado]	[% de Execução]
Aquisição de trator de pneus para o município de Faxinal dos Guedes	Projeto	Concluído	100.000,00	100.000,00	100%
Recuperação de estradas vicinais para o município de Faxinal dos Guedes	Projeto	Concluído	300.000,00	300.000,00	100%
Ipuaçu			**172.993,13**	**161.617,12**	**93%**
Fundo Estadual de Desenvolvimento Rural			39.993,13	28.617,12	72%
12416 - Água para as comunidades rurais - FDR					
Água para as comunidades rurais	Projeto	Andamento	39.993,13	28.617,12	72%
Secretaria de Estado de Desenvolvimento Regional - Xanxerê			133.000,00	133.000,00	100%
11341 - Ações suplementares de apoio ao desenvolvimento rural e pesqueiro - SAR					
Aquisição de 08 botijões de sêmen para o município de Ipuaçu	Projeto	Concluído	16.000,00	16.000,00	100%
Aquisição de máquinas e equipamentos agrícolas para o município de Ipuaçu	Projeto	Concluído	117.000,00	117.000,00	100%
Lajeado Grande			**19.996,56**	**14.308,56**	**72%**
Fundo Estadual de Desenvolvimento Rural			19.996,56	14.308,56	72%
12416 - Água para as comunidades rurais - FDR					
Água para as comunidades rurais	Projeto	Andamento	19.996,56	14.308,56	72%
Marema			**169.996,56**	**164.308,56**	**97%**
Fundo Estadual de Desenvolvimento Rural			19.996,56	14.308,56	72%
12416 - Água para as comunidades rurais - FDR					
Água para as comunidades rurais	Projeto	Andamento	19.996,56	14.308,56	72%
Secretaria de Estado de Desenvolvimento Regional - Xanxerê			150.000,00	150.000,00	100%
11341 - Ações suplementares de apoio ao desenvolvimento rural e pesqueiro - SAR					
Aquisição de equipamentos agrícolas no município de Marema	Projeto	Concluído	70.000,00	70.000,00	100%
Aquisição de trator de pneus para o município de Marema	Projeto	Concluído	80.000,00	80.000,00	100%
Ouro Verde			**621.622,96**	**612.755,04**	**99%**
Departamento Estadual de Infraestrutura			571.626,40	568.446,48	99%
119 - Revitalização de rodovias - obras e supervisão - DEINFRA					
Revitalização SC-467 trecho Divisa SC/PR (entr. BR-280) - Bom Jesus (entr. SC-480)	Projeto	Andamento	571.626,40	568.446,48	99%
Fundo Estadual de Desenvolvimento Rural			19.996,56	14.308,56	72%
12416 - Água para as comunidades rurais - FDR					
Água para as comunidades rurais	Projeto	Andamento	19.996,56	14.308,56	72%
Secretaria de Estado de Desenvolvimento Regional - Xanxerê			30.000,00	30.000,00	100%
11341 - Ações suplementares de apoio ao desenvolvimento rural e pesqueiro - SAR					

Localidade/Unidade Orçamentária/Subação/Bens e Serviços	Tipo:	[Situação]	[Previsto]	[Realizado]	[% de Execução]
Realizar a IV Feira da Novilha e II AMostra da Bezerra no município de Ouro Verde	Projeto	Concluído	30.000,00	30.000,00	100%
Passos Maia			**154.062,09**	**33.237,86**	**22%**
Companhia de Habitação do Estado de Santa Catarina			14.068,96	4.620,74	33%
11505 - Construção de moradias urbanas - COHAB					
Construção de Casas Populares - PSH Urbano	Projeto	Atrasado	14.068,96	4.620,74	33%
Fundo Estadual de Desenvolvimento Rural			39.993,13	28.617,12	72%
12416 - Água para as comunidades rurais - FDR					
Água para as comunidades rurais	Projeto	Andamento	39.993,13	28.617,12	72%
Secretaria de Estado de Desenvolvimento Regional - Xanxerê			100.000,00	0,00	0%
11341 - Ações suplementares de apoio ao desenvolvimento rural e pesqueiro - SAR					
Implantar telefonia e internet no meio rural no município de Passos Maia	Projeto	Andamento	100.000,00	0,00	0%
Ponte Serrada			**319.996,56**	**224.069,78**	**70%**
Fundo Estadual de Desenvolvimento Rural			19.996,56	14.308,56	72%
12416 - Água para as comunidades rurais - FDR					
Água para as comunidades rurais	Projeto	Andamento	19.996,56	14.308,56	72%
Fundo para Melhoria da Segurança Pública			100.000,00	9.761,22	10%
12603 - Ampliação do projeto de vídeo monitoramento - Bem-Te-Vi - SSP					
Projeto de Vídeomonitoramento Bem-Te_vi	Projeto	Andamento	100.000,00	9.761,22	10%
Secretaria de Estado de Desenvolvimento Regional - Xanxerê			200.000,00	200.000,00	100%
12043 - Ações para implantação do Plano de Desenvolvimento Regional - SDR - Xanxerê					
Obras de infraestrutura em Ruas no Municipio de Ponte Serrada	Projeto	Andamento	200.000,00	200.000,00	100%
São Domingos			**9.598.496,87**	**10.063.246,73**	**105%**
Departamento Estadual de Infraestrutura			9.448.500,31	10.009.176,95	106%
1634 - Reabilitação da SC-480, tr São Domingos - Galvão - São Lourenço do Oeste - BID-VI					
Reabilitação+Supervisão da SC-480, trecho São Domingos - Galvão - São Lourenço do Oeste	Projeto	Concluído	9.448.500,31	10.009.176,95	106%
Fundo Estadual de Desenvolvimento Rural			19.996,56	14.308,56	72%
12416 - Água para as comunidades rurais - FDR					
Água para as comunidades rurais	Projeto	Andamento	19.996,56	14.308,56	72%
Fundo para Melhoria da Segurança Pública			100.000,00	9.761,22	10%
12603 - Ampliação do projeto de vídeo monitoramento - Bem-Te-Vi - SSP					
Projeto de Vídeomonitoramento Bem-Te_vi	Projeto	Andamento	100.000,00	9.761,22	10%

Localidade/Unidade Orçamentária/Subação/Bens e Serviços	Tipo:	[Situação]	[Previsto]	[Realizado]	[% de Execução]
Secretaria de Estado de Desenvolvimento Regional - Xanxerê			30.000,00	30.000,00	100%
11341 - Ações suplementares de apoio ao desenvolvimento rural e pesqueiro - SAR					
Realização da 4 FAIC no município de São Domingos	Projeto	Concluído	30.000,00	30.000,00	100%
Vargeão			**189.993,13**	**178.617,12**	**94%**
Fundo Estadual de Desenvolvimento Rural			39.993,13	28.617,12	72%
12416 - Água para as comunidades rurais - FDR					
Água para as comunidades rurais	Projeto	Andamento	39.993,13	28.617,12	72%
Secretaria de Estado de Desenvolvimento Regional - Xanxerê			150.000,00	150.000,00	100%
11341 - Ações suplementares de apoio ao desenvolvimento rural e pesqueiro - SAR					
Aquisição de botijões de sêmem para o município de Vargeão	Projeto	Concluído	20.000,00	20.000,00	100%
Realização da festividade de emancipação política do município de Vargeão	Projeto	Concluído	30.000,00	30.000,00	100%
12043 - Ações para implantação do Plano de Desenvolvimento Regional - SDR - Xanxerê					
Pavimentação em vias Públicas no Município de Vargeão	Projeto	Andamento	100.000,00	100.000,00	100%
Xanxerê			**113.294.201,24**	**2.555.386,02**	**2%**
Companhia Catarinense de Águas e Saneamento S/A			111.664.292,00	1.103.996,20	1%
10554 - Implantação de adutora no Rio Chapecozinho - Xanxerê					
Implantação de adutora no rio Chapecozinho - Xanxerê	Projeto	Andamento	111.664.292,00	1.103.996,20	1%
Fundo de Melhoria da Polícia Civil			231.553,40	66.349,00	29%
11843 - Reforma e ou ampliação de instalações físicas - PC					
Reforma e ou Ampliação de Instalações Físicas - PC	Atividade	Andamento	231.553,40	66.349,00	29%
Fundo Estadual de Desenvolvimento Rural			39.993,13	28.617,12	72%
12416 - Água para as comunidades rurais - FDR					
Água para as comunidades rurais	Projeto	Andamento	39.993,13	28.617,12	72%
Secretaria de Estado da Assistência Social, Trabalho e Habitação			8.362,71	6.430,84	77%
11537 - Capacitação dos executores da política e dos conselheiros setoriais de direito vinculados à SST					
Qualificação dos conselheiros, gestores e lideranças que atuam na área do envelhecimento	Atividade	Andamento	8.362,71	6.430,84	77%
Secretaria de Estado de Desenvolvimento Regional - Xanxerê			1.350.000,00	1.349.992,86	100%
11341 - Ações suplementares de apoio ao desenvolvimento rural e pesqueiro - SAR					
Pavimentação asfáltica na rodovia XRE 705 em Xanxerê	Projeto	Andamento	200.000,00	199.992,86	100%
Realização da EXPO FEMI 2014 no município de Xanxerê	Projeto	Concluído	500.000,00	500.000,00	100%
Recuperação de estradas vicinais para o município de Xanxerê	Projeto	Concluído	650.000,00	650.000,00	100%

Localidade/Unidade Orçamentária/Subação/Bens e Serviços	Tipo:	[Situação]	[Previsto]	[Realizado]	[% de Execução]
Xaxim			**194.996,56**	**24.069,78**	**12%**
Fundo Estadual de Desenvolvimento Rural			19.996,56	14.308,56	72%
12416 - Água para as comunidades rurais - FDR					
Água para as comunidades rurais	Projeto	Andamento	19.996,56	14.308,56	72%
Fundo para Melhoria da Segurança Pública			100.000,00	9.761,22	10%
12603 - Ampliação do projeto de vídeo monitoramento - Bem-Te-Vi - SSP					
Projeto de Vídeomonitoramento Bem-Te_vi	Projeto	Andamento	100.000,00	9.761,22	10%
Secretaria de Estado da Agricultura e da Pesca			75.000,00	0,00	0%
11341 - Ações suplementares de apoio ao desenvolvimento rural e pesqueiro - SAR					
Aquisição de Equipamentos para casas familiares.	Projeto	Andamento	75.000,00	0,00	0%
Total Geral			**128.296.820,07**	**17.158.359,52**	**13%**

Fonte: Sistema Integrado de Planejamento e Gestão Fiscal – SIGEF / Módulo de Acompanhamento Físico e Financeiro

Secretaria
de Estado da
Fazenda

Diretoria de
Contabilidade
Geral

GOVERNO
DE SANTA
CATARINA