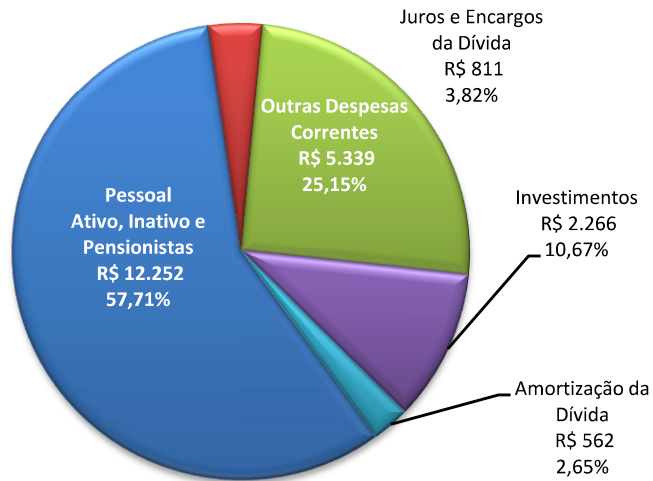
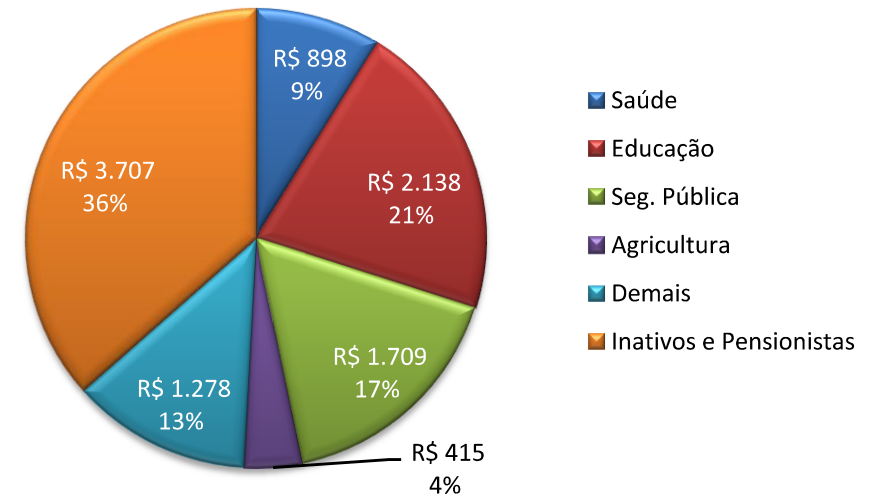




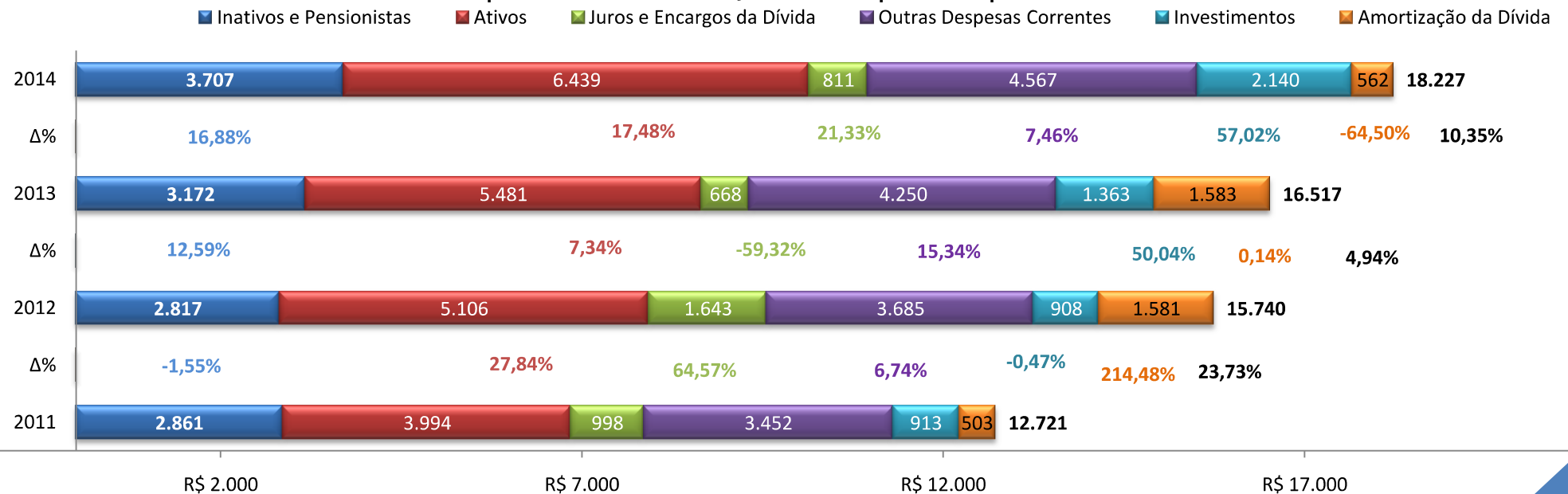
Distribuição das Despesas Empenhado até o mês 2014 - Consolidado



2014 - Despesas de Pessoal por Função - Poder Executivo



Comparativo da Distribuição das Despesas Empenhado até o mês - Poder Executivo



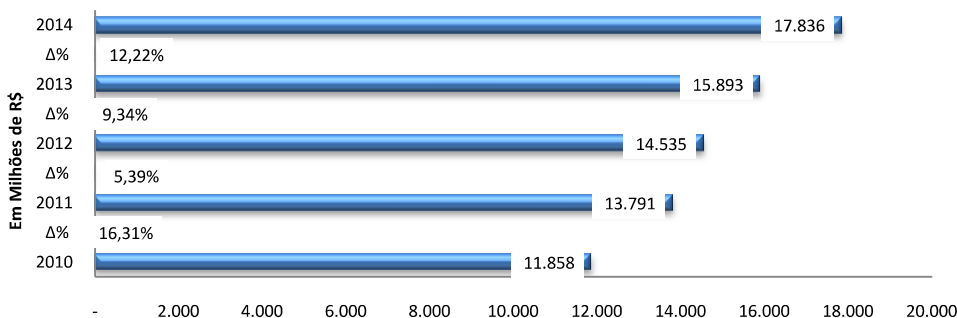


Receita Corrente Líquida – RCL

Conceito de receita estabelecido na Lei de Responsabilidade Fiscal que serve de base para a verificação do cumprimento dos limites de Gastos com Pessoal, Dívida Consolidada Líquida, das contratações de Operações de Crédito (empréstimos de longo prazo) e Concessão de Garantias.

A Receita Corrente Líquida é calculada com base na receita arrecadada no mês de referência e nos onze meses imediatamente anteriores (últimos 12 meses).

Receita Corrente Líquida - (12 MESES)



Gasto com Pessoal – Conforme a Lei de Responsabilidade

Os percentuais de Gastos com Pessoal em relação à Receita Corrente Líquida de cada Poder e Órgão são apurados tomando por base a Receita Corrente Líquida e as despesas com pessoal realizadas no mês de referência e nos onze meses imediatamente anteriores (últimos 12 meses).

A LRF estabeleceu o limite máximo para cada Poder e Órgão, no caso do Poder Executivo - 49% da RCL.

Poder Executivo



Gasto com Pessoal – Conforme a Lei de Responsabilidade Fiscal

