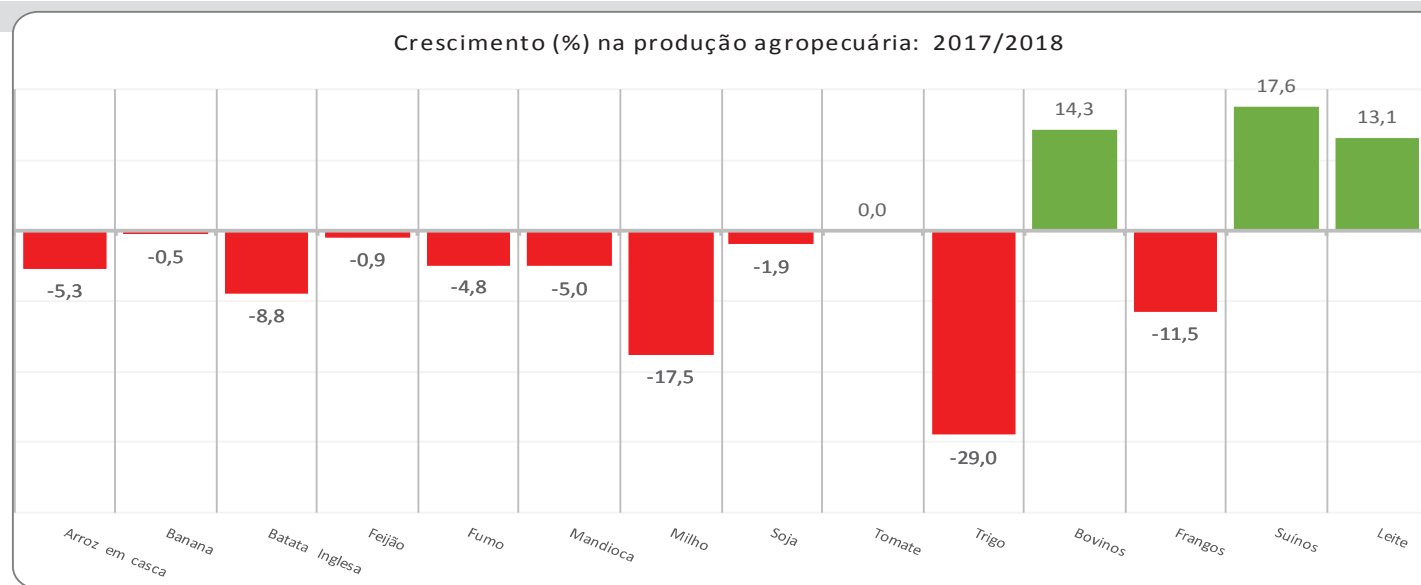


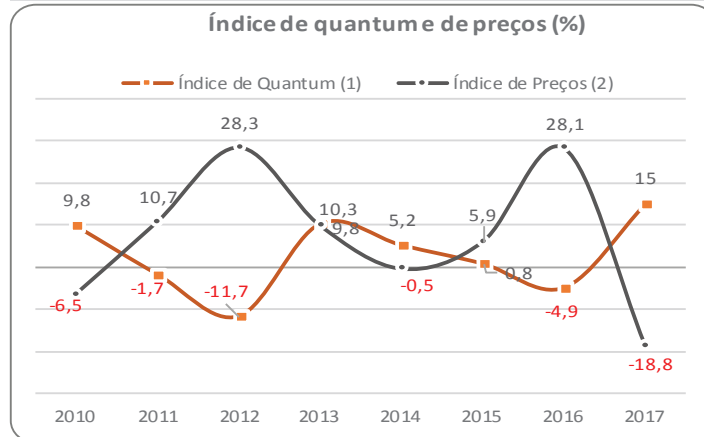
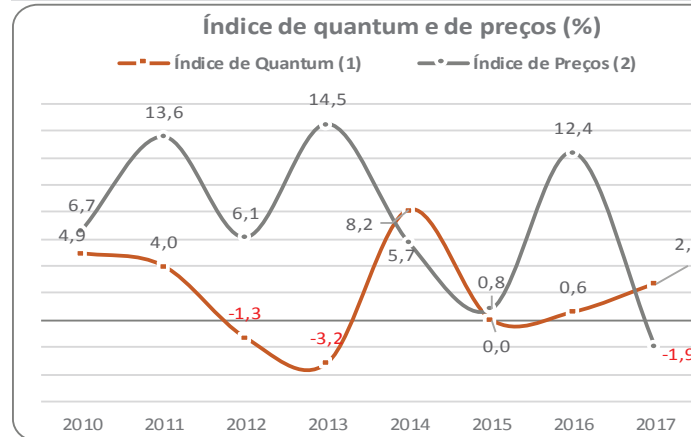
9.2 Produção Agropecuária – Produção e Preços dos Principais Produtos

**DESTAQUES****Agricultura reduz produção**

As estimativas da produção da safra estadual 2018 apontam redução da produção de importantes produtos como arroz, banana, fumo, milho, soja e trigo. Redução de área ou produtividade menor devido ao clima estão entre as causas. Problemas de mercado também derrubaram os abates de carnes de aves.

Quantum 2018

Os dados preliminares do Índice de Quantum agrícola apontam queda de 6,6% na produção de 2018. Enquanto a pecuária, nos cinco primeiros meses do ano, cresceu 5,2%.

AGRICULTURA**PECUÁRIA****Boa safra derrubou preços**

A excelente safra do ano passado contribuiu para a queda dos preços ao produtor, que se acentuou no último trimestre. Assim, em 2017, comparado com 2016, o índice de preços agrícolas ao produtor de SC caiu 18,8%, influenciando as decisões de plantio da safra de 2018. Na pecuária, o índice registrou queda de 1,9%.

- (1) O índice de "quantum" tem como objetivo medir, em nível estadual, o desempenho físico global da produção do setor.
- (2) O índice de preços mede as mudanças relativas nos preços dos produtos. Portanto, é um acompanhamento da variação média dos preços dos produtos.

Fonte: IBGE/PAM e LSPA de maio 2018 e Pesquisa Trimestral do Leite (2017/2016); MAPA/SIPAS e DFA (Em 2018: variação jan-mai 2018/jan-mai 2017) e EPAGRI/Cepa (preços médios mensais recebidos pelos agricultores de SC até dezembro dos respectivos anos).