

8.2 Produção Agropecuária – Produção e Preços dos Principais Produtos

**DESTAQUES**

**Agricultura teve expressivo crescimento**

Dos principais produtos agrícolas de SC, 8 tiveram crescimento de produção em 2017. Alguns com expressivas taxas de crescimento. Boas condições climáticas e aumento na produtividade foram as principais causas.

Na pecuária, houve pequeno crescimento da produção de suínos e leite. A avicultura e a bovinocultura tiveram queda.

**Boa safra derruba os preços agrícolas**

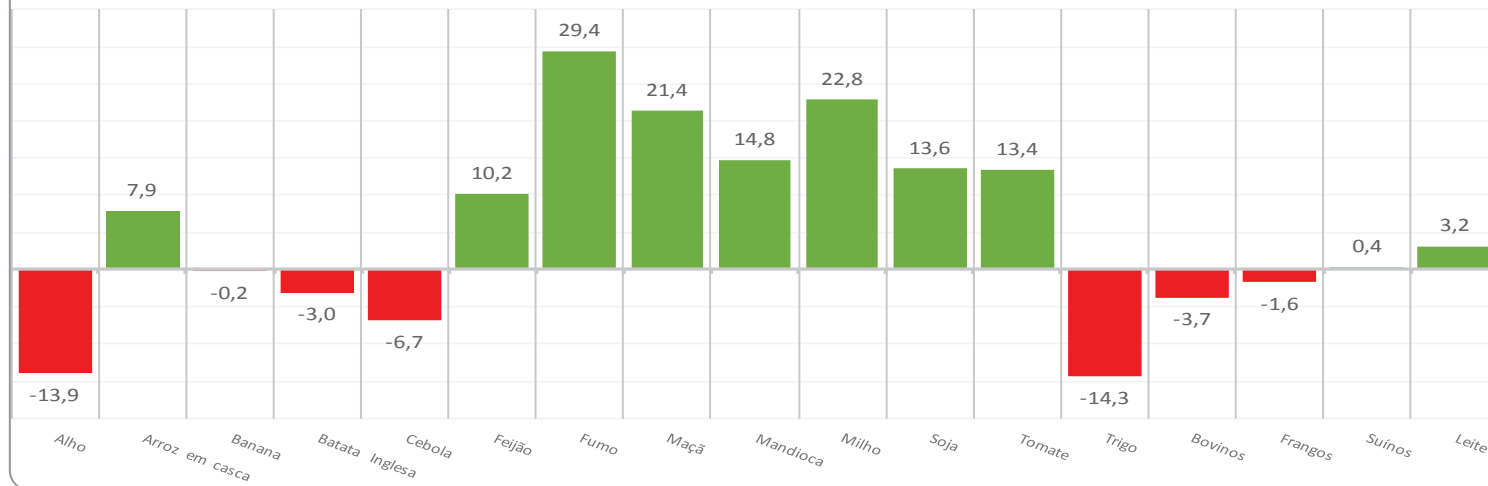
A excelente safra de 2017 derrubou os preços agrícolas no Estado. Na comparação de preços do primeiro semestre de 2017, com o mesmo período de 2016, o índice de preços agrícolas, teve queda de 13%. Já na pecuária, o índice cresceu 7,2%.

**Quantum**

Em 2017, baseado em dados do 1º semestre, o Índice de Quantum da produção agrícola aponta crescimento de 15%, enquanto, o da pecuária, de apenas 0,1%.

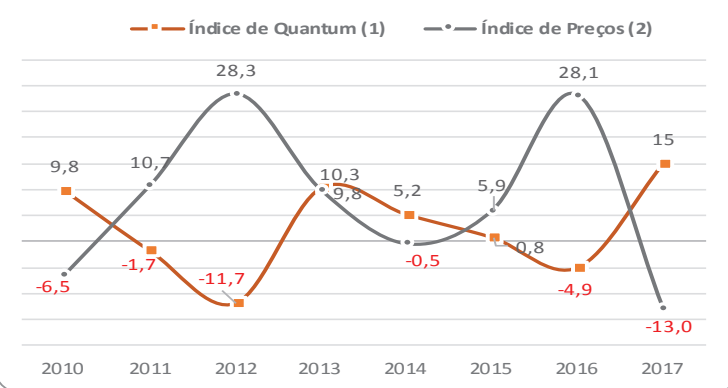
- (1) O índice de "quantum" tem como objetivo medir, em nível estadual, o desempenho físico global da produção do setor.
- (2) O índice de preços mede as mudanças relativas nos preços dos produtos. Portanto, é um acompanhamento da variação média dos preços dos produtos.

Crescimento (%) na produção agropecuária: 2016/2017



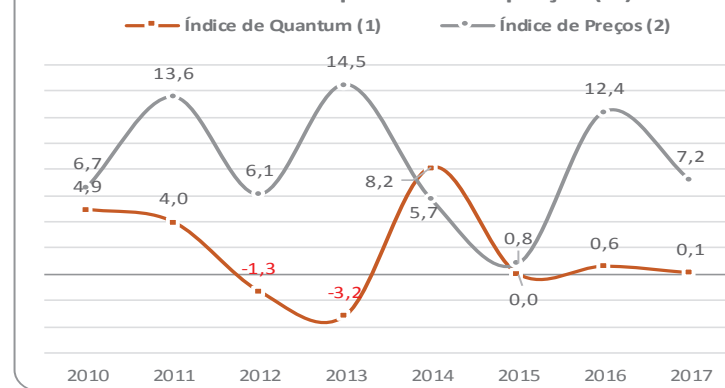
**AGRICULTURA**

Índice de quantum e de preços (%)



**PECUÁRIA**

Índice de quantum e de preços (%)



Fonte: IBGE/PAM E LSPA de junho 2017 e Pesquisa Trimestral do Leite; MAPA/SIPAS e DFAs junho 2017 (Em 2017: variação 1º semestre 2017/1º semestre 2016 da produção dos respectivos anos) e EPAGRI/Cepa (preços médios mensais recebidos pelos agricultores de SC dos respectivos 1ºs semestres)