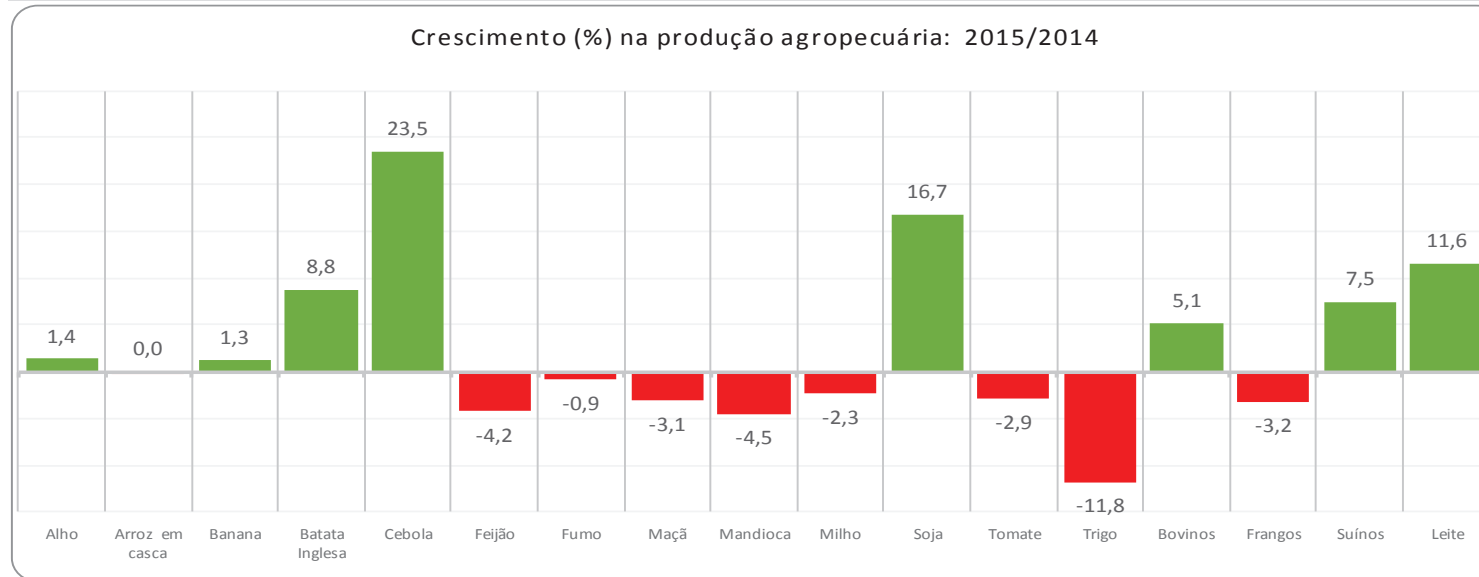


## 6.2 Produção Agropecuária – Produção e Preços dos Principais Produtos

## EVOLUÇÃO DA PRODUÇÃO DOS PRINCIPAIS PRODUTOS DA AGROPECUÁRIA CATARINENSE

**DESTAQUES****Soja e cebola são destaques**

Dentre os 13 principais produtos agrícolas do Estado, 8 reduziram a produção em 2015. O crescimento da produção de cebola, soja e batata inglesa foi o mais expressivo.

**Bom ano para a cebola**

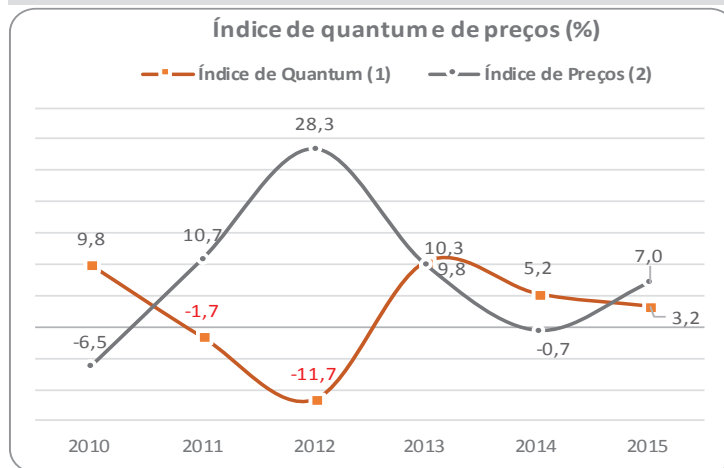
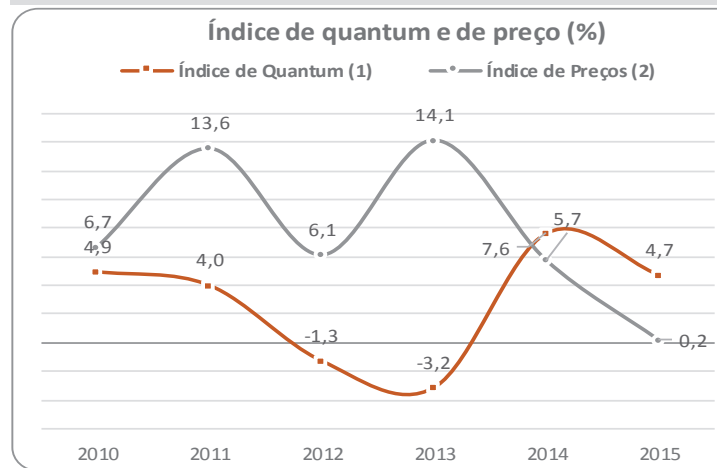
O Estado é o maior produtor nacional e os elevados preços no mercado estão estimulando o produtor.

**Agricultura**

Até o mês de setembro, o Índice de Quantum da produção agrícola de 2015 indicava crescimento de 3,2% e, o de preços, 7% na comparação com os dados da safra anterior.

**Pecuária**

Até o mês de setembro, a produção pecuária indicava crescimento de 4,7%, enquanto os preços cresceram 0,2% na comparação com os dados do ano anterior.

**AGRICULTURA****PECUÁRIA**

Fonte: IBGE/LSPA de setembro 2015 e Pesquisa Trimestral do Leite; MAPA/SIPAS e DFAs de setembro 2015 e EPAGRI (Preços Recebidos pelos Agricultores)

(1) O índice de "quantum" tem como objetivo medir, em nível estadual, o desempenho físico global da produção do setor.

(2) O índice de preços mede as mudanças relativas nos preços dos produtos. Portanto, é um acompanhamento da variação média dos preços dos produtos.