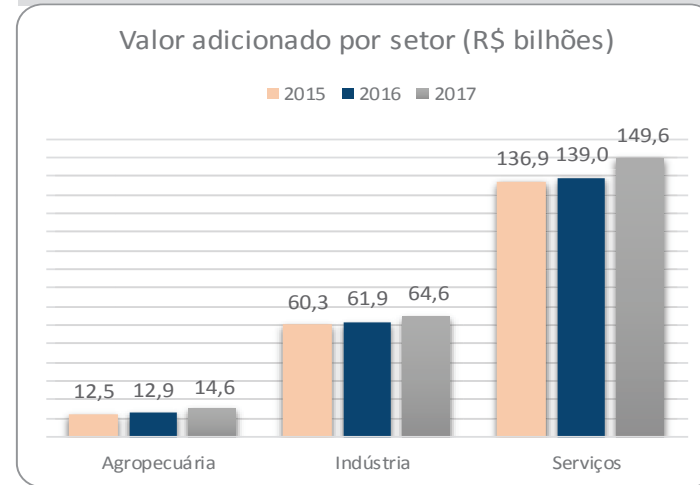
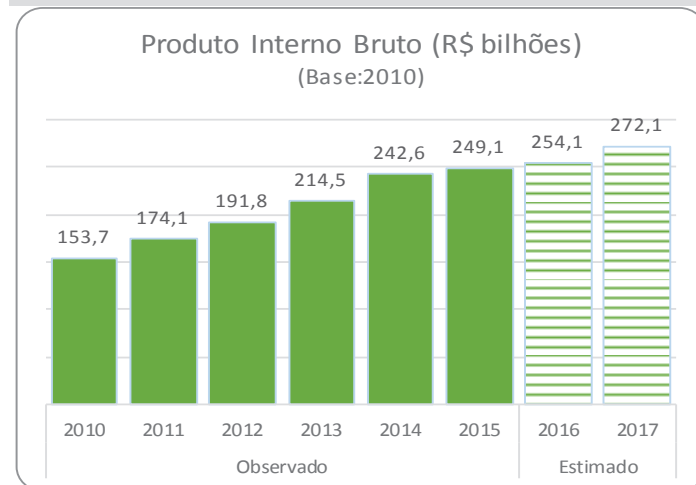
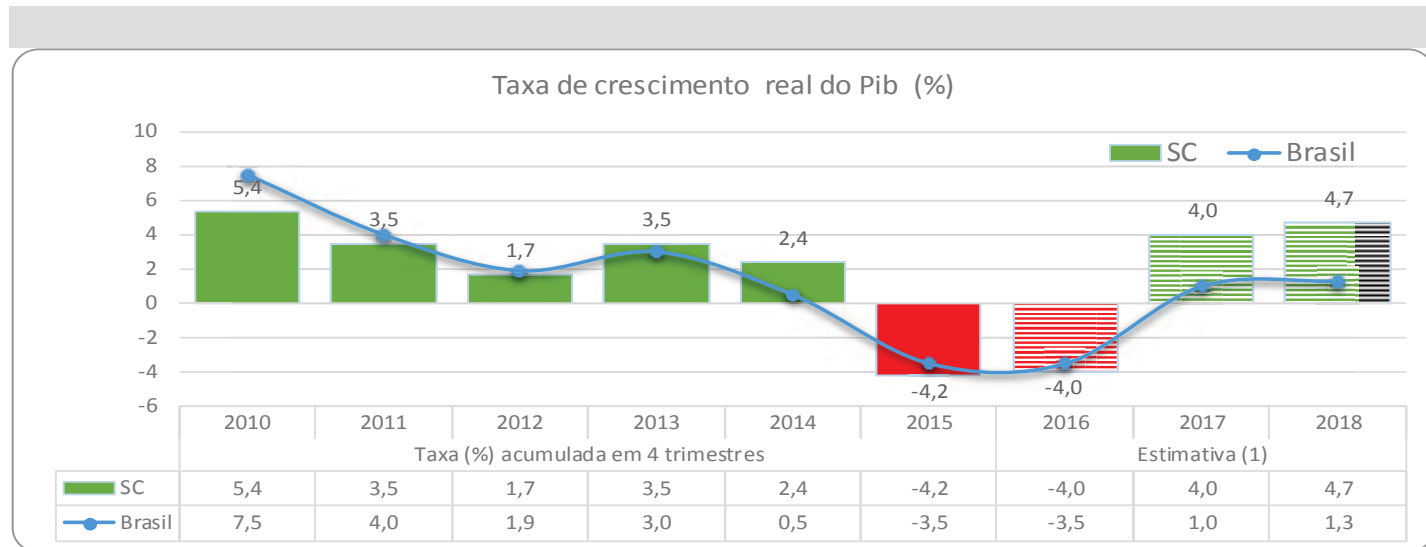


## 9 NÍVEL DE ATIVIDADE DA ECONOMIA CATARINENSE

## 9.1 Produto Interno Bruto e Valor Adicionado Bruto por Setor



(1) Fonte: IBGE, SPG e SEF/SC: Contas Regionais e Nacionais (2010-2015). IBGE/Pib Trimestral: Pib Nacional 2016 e 2017. Bacen: IBC-Br (2018) e SEF/SC/Dior: Pib Estadual 2016 a 2018 (estimativa do índice da atividade da economia catarinense. Para 2018, os índices referem-se aos últimos 12 meses).

Elaboração: SEF/DIOR

## DESTAQUES

## Economia Catarinense intensifica atividade

- Apesar de todos os problemas econômicos e políticos dos últimos meses, houve uma intensificação do ritmo da atividade econômica de Santa Catarina em 2018, processo já iniciado em 2017.
- O índice da atividade econômica do Estado, com base nos indicadores dos últimos 12 meses até junho, teve um crescimento de 4,7%, sobre o mesmo período anterior. O Brasil, segundo IBC-Br do Banco Central, considerado uma prévia do Pib, cresceu 1,3% no mesmo período.
- Nessa mesma comparação, os serviços estaduais cresceram 6,1%, onde o comércio teve destaque. A indústria total cresceu 3%, sendo que a de transformação cresceu 5%. A agropecuária retraiu 1,7%, com destaque para a agricultura que retraiu 6,6%.
- O último dado oficial do Pib dos Estados é o de 2015. Naquele ano, pela primeira vez todos tiveram queda. SC retraiu 4,2%, atingindo R\$ 249,1 bilhões ou 4,2% do Pib Nacional, sendo a 6ª maior economia do País.