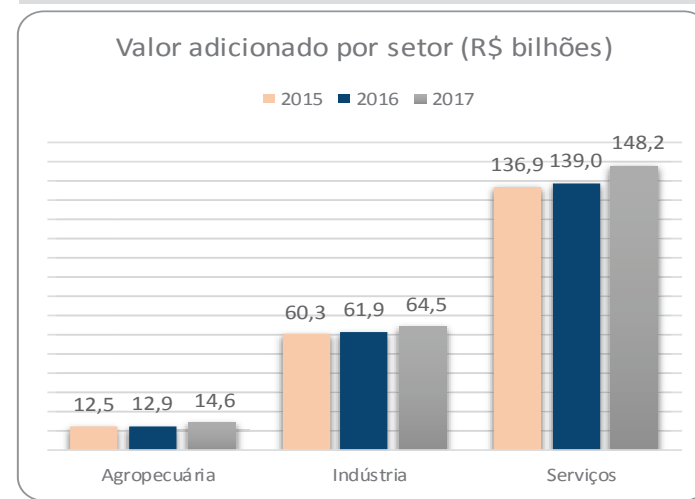
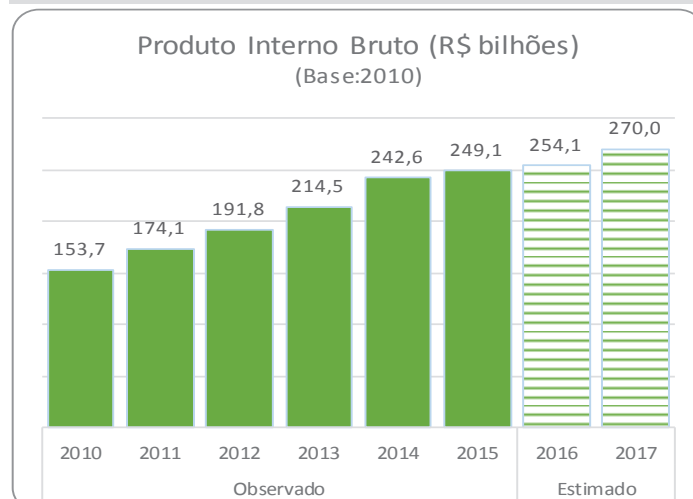
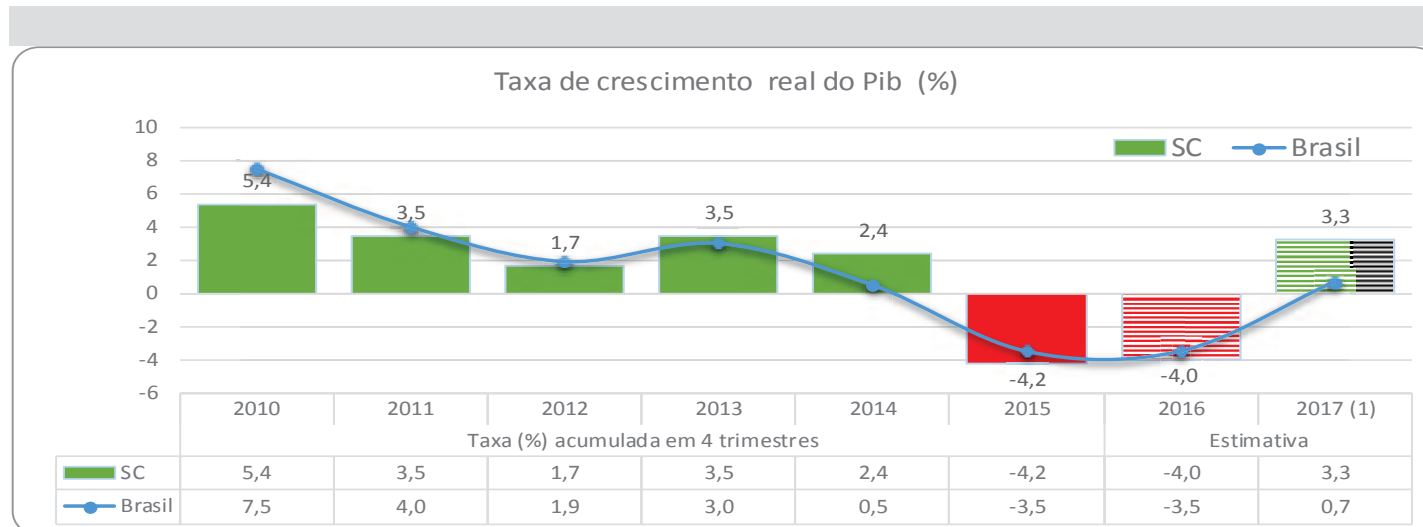


## 8 NÍVEL DE ATIVIDADE DA ECONOMIA CATARINENSE

## 8.1 Produto Interno Bruto e Valor Adicionado Bruto por Setor



(1) Fonte: IBGE/Contas Regionais e Nacionais (2010-2015). Pib Nacional 2016: IBGE/Pib Trimestral. Pib Nacional 2017: Bacen/IBC-Br (acumulado em 12 meses/12 meses anteriores - nov 2017). Pib Estadual 2017 refere-se aos 4 últimos trimestres até novembro, em relação ao mesmo período anterior. Para os anos de 2016 e 2017 a estimativa do Pib catarinense é da SEF/SC/Dior e SPG/SC.

Elaboração: SEF/DIOR

## DESTAQUES

### Pib catarinense cresce 3,3%

- A economia estadual deixou a recessão para trás e apresenta indicadores cada vez melhores.
- O Pib estadual, com base nos indicadores dos últimos 12 meses até novembro, teve um crescimento de 3,3%, sobre o mesmo período anterior. O Brasil, segundo IBC-Br do Banco Central, considerado uma prévia do Pib, cresceu 0,68% no mesmo período.
- Nessa comparação, os serviços estaduais cresceram 3,6%, onde o comércio teve destaque. A indústria total cresceu 1,2%, sendo que a de transformação cresceu 5,1%. A agropecuária cresceu 9,6%.

### SC teve o maior avanço no Pib desde 2002

- O IBGE divulgou o Pib dos Estados de 2015. Pela primeira vez todos tiveram queda. SC retraiu 4,2%, atingindo R\$ 249,1 bilhões. Com isso, SC manteve a participação anterior de 4,2% e a 6ª posição na economia nacional. Desde o início da série em 2002, SC ganhou 0,5% de participação no Pib nacional, o maior avanço do País. O Pib percapita, de R\$ 36.525,28 é o 4º do País, mesma posição de 2002.