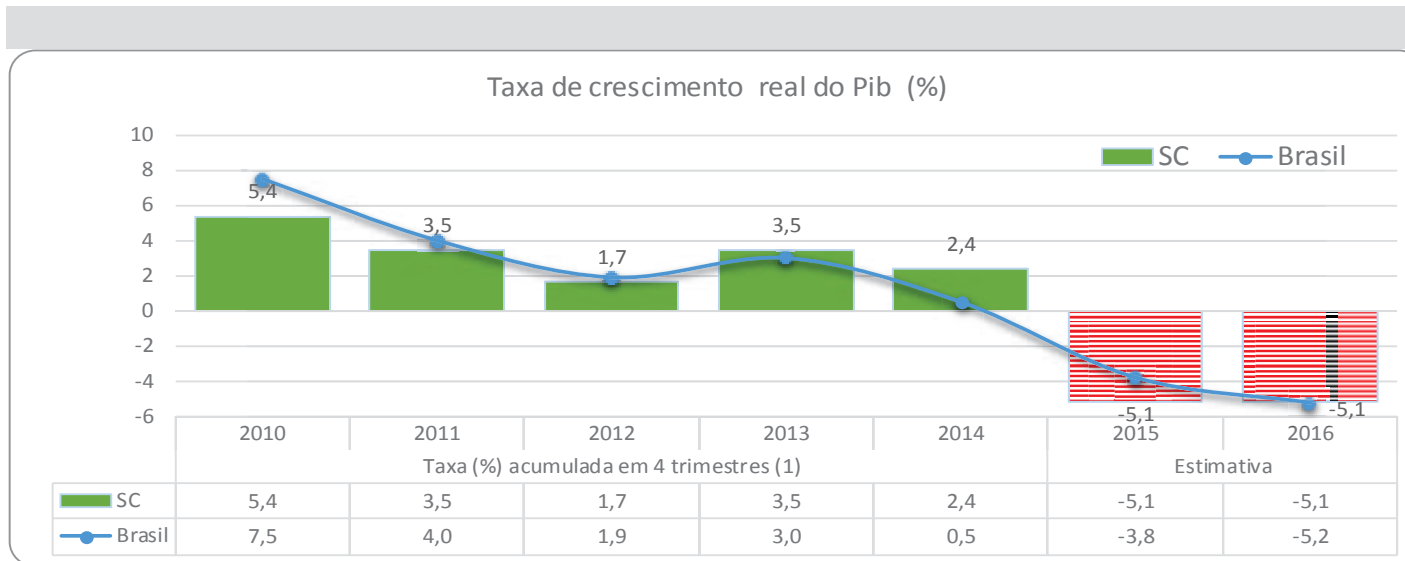


8 NÍVEL DE ATIVIDADE DA ECONOMIA CATARINENSE

8.1 Produto Interno Bruto e Valor Adicionado Bruto por Setor



DESTAQUES

Recessão segue forte

O Brasil enfrenta forte recessão. No acumulado de 12 meses, terminados em setembro, o Banco Central, através do IBC-Br, estima uma retração de 5,2% na atividade econômica do País.

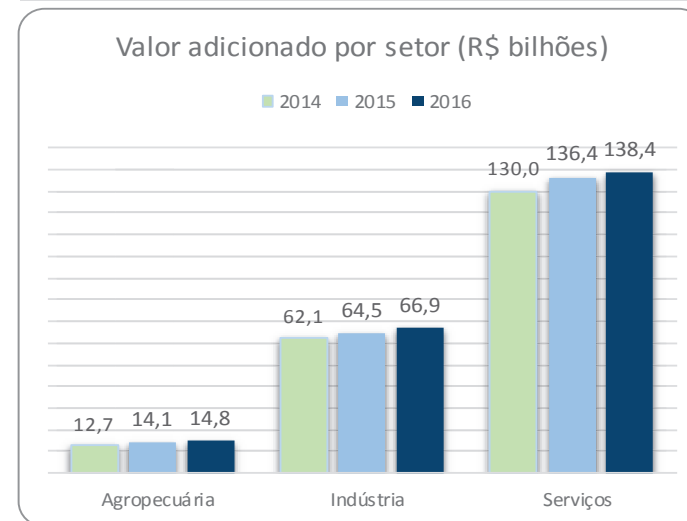
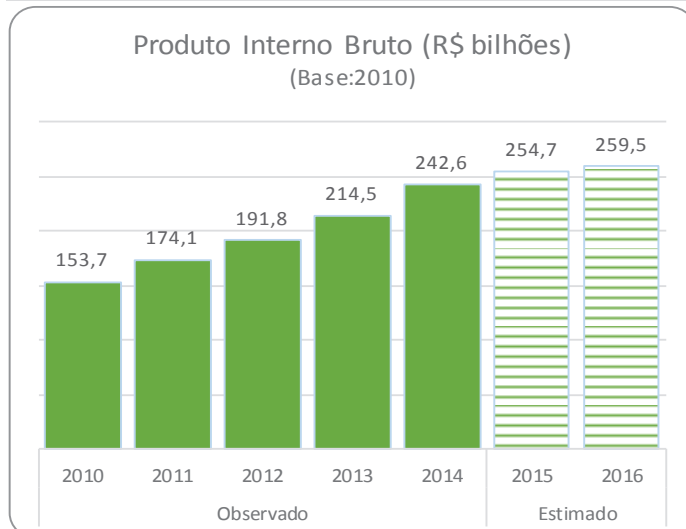
Pib catarinense cai 5,1%

Foi a estimativa de retração do Pib estadual nos últimos 12 meses até setembro de 2016.

Os serviços retraíram 6,0%, a indústria total, 3,9% e a agropecuária, 2,8%. O crescimento da pecuária, da indústria de alimentos e dos serviços industriais de utilidade pública não foi suficiente para compensar a retração dos demais.

IBGE divulga 2014

Nesta edição foram atualizados os dados do Pib estadual de 2014, bem como alguns ajustes anteriores da série. Com isso, as estimativas para os anos 2015 e 2016 também sofreram ajustes, além da atualização com os indicadores disponíveis de setembro. O Pib estadual cresceu 2,4% naquele ano, um pouco abaixo dos 2,6% estimados pela SEF/SC. O valor de 2014 foi R\$ 242,6 bilhões.



Fonte: (1) IBGE/Contas Regionais e Nacionais; Para os anos de 2015 e 2016 a estimativa é da SPG/SC e SEF/SC/Dior e para o Pib Brasil 2016 é do Bacen (IBC-BR).

Elaboração: SEF/DIOR