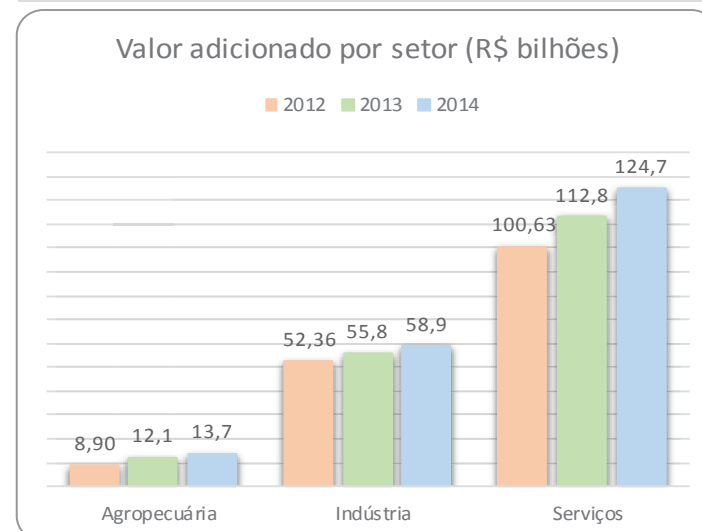
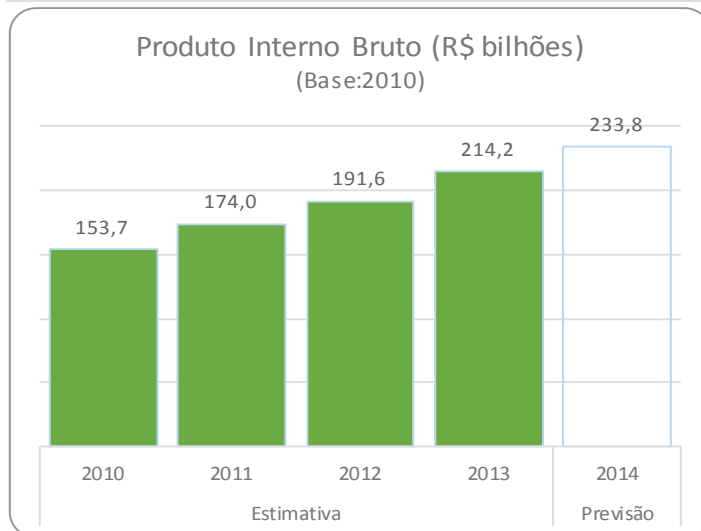
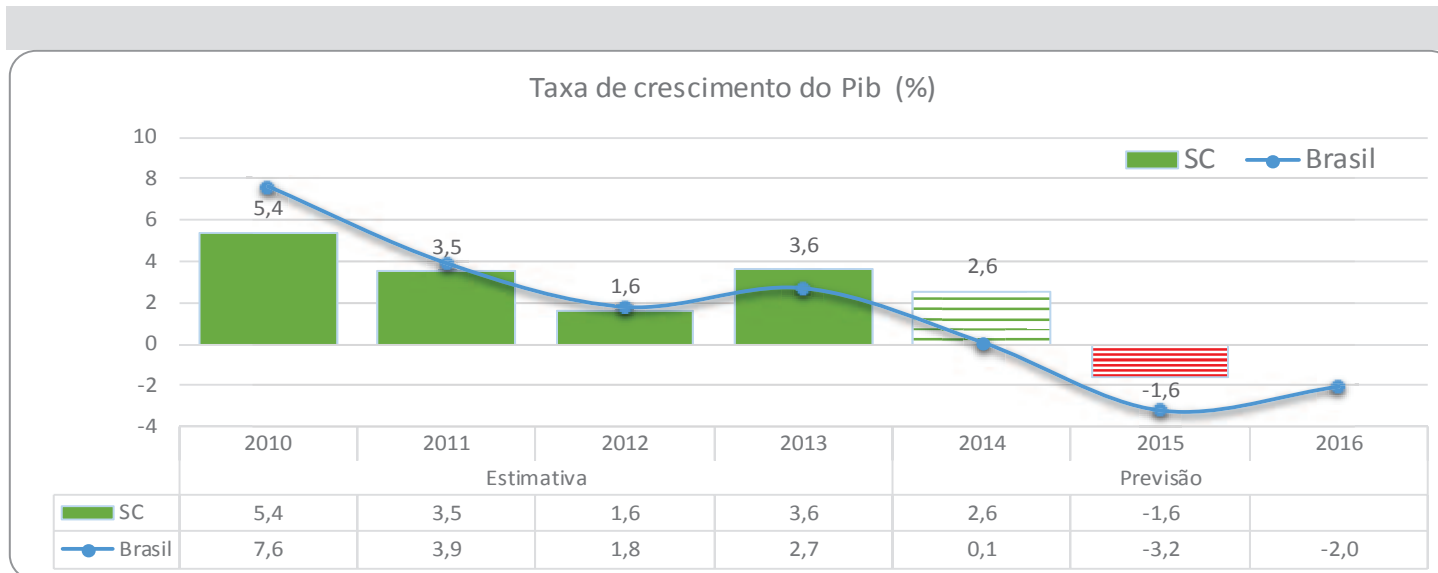


6 NÍVEL DE ATIVIDADE DA ECONOMIA CATARINENSE

6.1 Produto Interno Bruto e Valor Adicionado Bruto por Setor



DESTAQUES

Economia desacelera

O Pib catarinense vem desacelerando desde 2014 e mantém essa tendência em 2015, mas, segue acima das previsões de crescimento do Pib nacional.

-1,6%

É a previsão de crescimento do Pib estadual para 2015, com base nos indicadores disponíveis até outubro.

Os serviços (cerca de 60% do Pib) retraíram 1,3%, principalmente devido a queda no comércio, de 5%, e nos transportes, de 4,5%. A indústria caiu quase 6% (destaque para a têxtil, metalúrgica e a de máq. elétricas) enquanto a construção civil caiu 0,3%. O crescimento da agropecuária, dos serviços industriais de utilidade pública, da adm. pública (APU) e de alguns segmentos dos serviços não foi suficiente para compensar a retração dos demais.

Nova Base

De acordo com os novos resultados que contemplam o ano de 2010 como referência e a incorporação de uma nova classificação de produtos e atividades, o Pib estadual cresceu 3,6% em 2013, atingindo R\$ 214,2 bilhões.

Fonte: IBGE/Contas Regionais e Nacionais; SPG/SC e SEF/SC/DIOR; e Bacen (Relatório Focus, 20/11/2015).

Elaboração: SEF/DIOR