5 NÍVEL DE ATIVIDADE DA ECONOMIA CATARINENSE

5.1 Produto Interno Bruto e Valor Adicionado Bruto por Setor

É a soma dos bens e serviços produzidos numa economia, descontadas as despesas com os insumos utilizados no processo de produção durante o ano. É a medida do valor adicionado bruto gerado por todas as atividades econômicas.

Evolução do Pib (%)

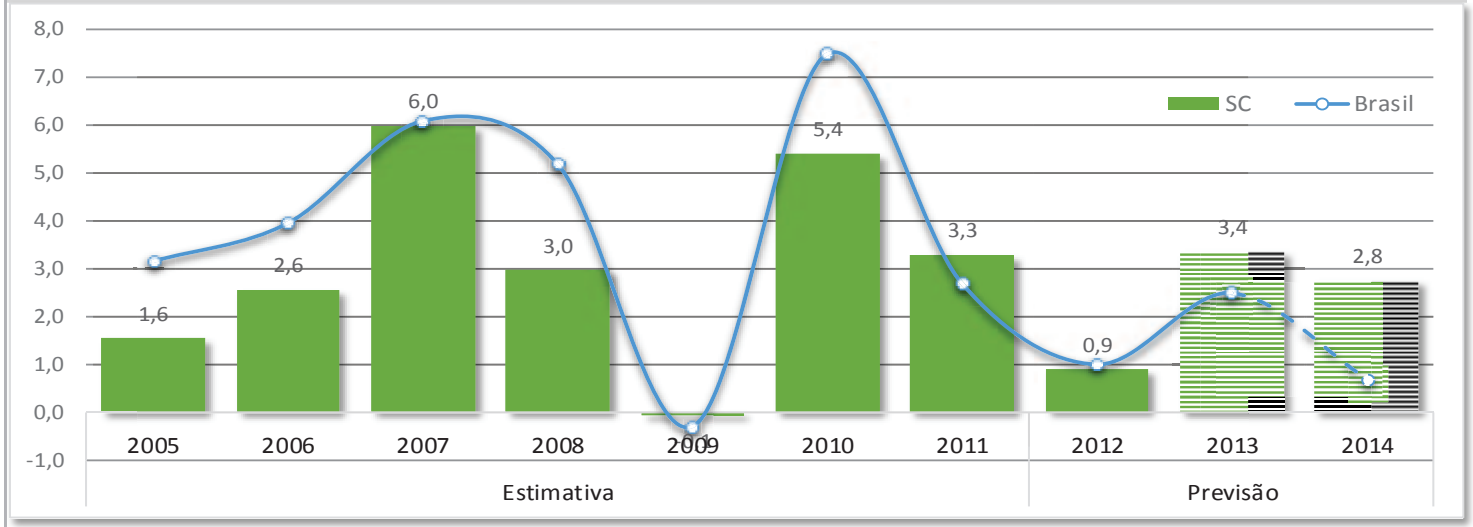

Evolução do Pib (em R$ bilhões)

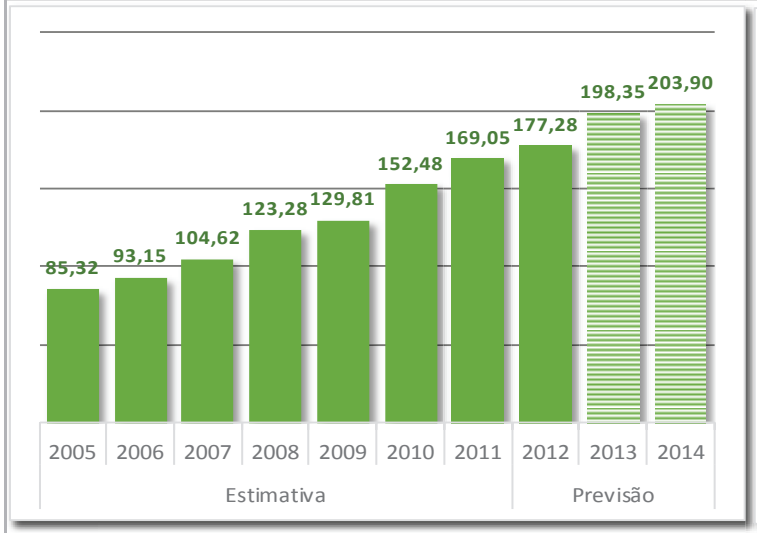

Valor adicionado por setor (em R$ bilhões)

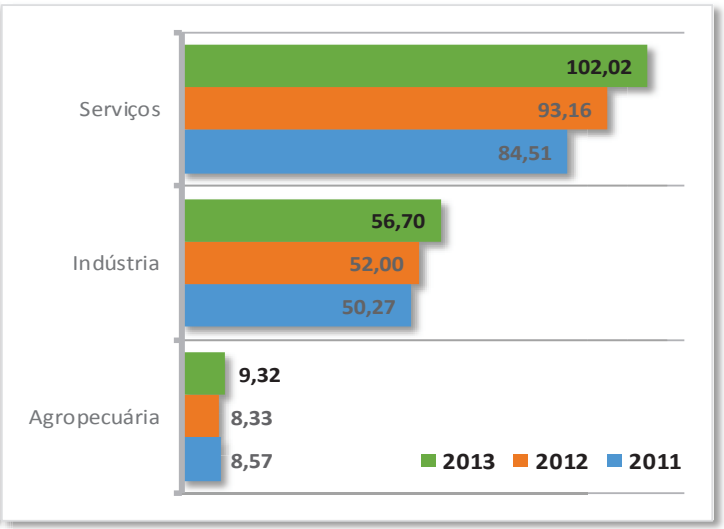

DESTAQUES

Economia desacelera

O Pib catarinense em 2014 continua desacelerando, mas deverá crescer acima do PIB nacional

2,8%

É a previsão atual de crescimento do Pib estadual para 2014, com base nos indicadores anualizados até outubro

O Pib estadual se aproximou dos R$ 200 bilhões em 2013, segundo previsão baseada em indicadores da atividade econômica do Estado

60,7%

Foi a participação estimada do setor de serviços na economia estadual, em 2013

Fonte: IBGE/Contas Regionais e Nacionais Trimestrais; SPG/SC e SEF/SC/DIOR; e Bacen (Relatório de Estabilidade Financeira, setembro 2014)