




3 QUADRO RESUMO – INDICADORES DA ATIVIDADE ECONÔMICA EM SANTA CATARINA – 2017 -2018

	Mês de Referência	Variação (%) acumulada em 12 meses (Base: 12 meses anteriores)							Mês/Mês Anterior (%)	Variação em relação ao mesmo período do ano anterior (%)		
		Mês	Acumulada no ano	Acumulada em 12 meses								
Receita Corrente Líquida - RCL	Fevereiro			4,0					-3,6	8,1	7,5	4,0
Receita Tributária - RT	Fevereiro					10,4			-8,7	13,6	14,0	10,4
ICMS	Fevereiro					10,6			-10,9	10,8	11,8	10,6
Receita Líquida Disponível - RLD	Março				8,4				-3,6	5,7	9,0	8,4
PIB 2017 - Estimativa	Dezembro			3,9								3,9
Empregos com Carteira Assinada	Fevereiro			1,8					0,8		1,7	1,8
Produção Industrial - Indústria Geral	Fevereiro			5,1					0,9	6,2	8,5	5,1
Exportações	Março					7,2			29,7	0,2	0,5	7,2
Importações	Março							23,5	5,1	18,9	29,9	23,5
Volume de Vendas do Comércio Varej. Ampl.	Fevereiro						15,6			12,9	16,7	15,6
Receita das Vendas do Comércio Varej. Ampl.	Fevereiro						14,5			13,4	17,0	14,5
Receita Nominal de Serviços	Fevereiro			1,8					-0,3	0,4	0,9	1,8
Venda de Veículos Novos	Março						13,0		31,9	16,8	18,1	13,0
Consumo Aparente de Cimento	Fevereiro	-2,6							2,0	5,6	0,9	-2,6
Vendas de Óleo Diesel	Fevereiro			2,3					3,8	8,4	5,2	2,3
Consumo de Energia Elétrica	Dezembro			4,3					-1,4	6,4	4,3	4,3
Inflação (IPCA/Brasil)	Março			2,68					0,1		0,70	2,68
Câmbio (R\$ x US\$) posição em 12/4/2018	Abril			3,8					1,5	6,2	3,72	3,75