

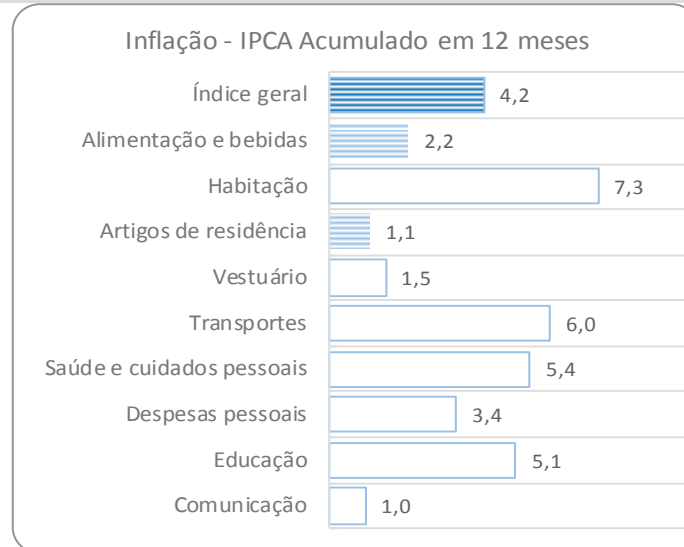
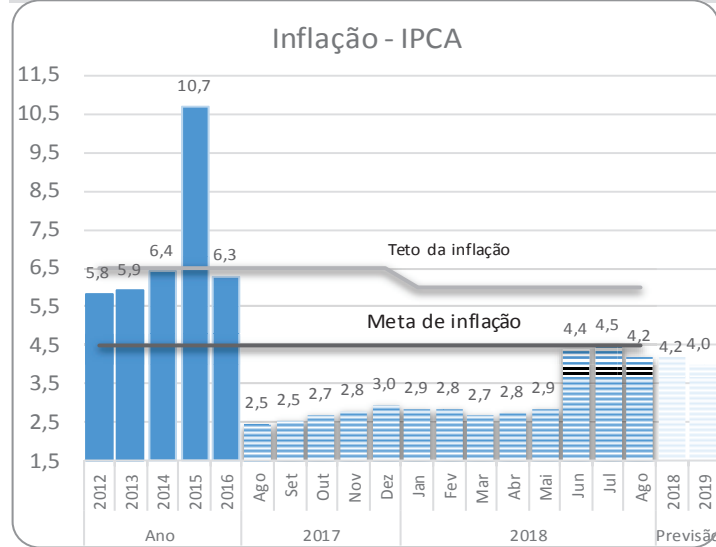
10 OUTROS INDICADORES ECONÔMICOS – INFLAÇÃO E TAXA DE CÂMBIO

IPCA-variação (%) acumulada em 12 meses

IBGE/Bacen

IPCA-variação (%) acum. em 12 meses até agosto, por grupo

DESTAQUES



Inflação negativa em agosto

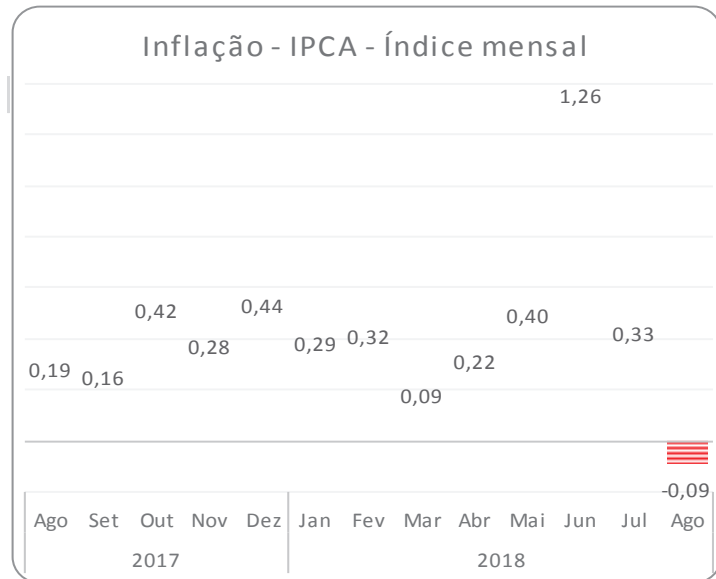
A inflação ficou negativa em agosto, caindo pelo segundo mês consecutivo quando comparada com o respectivo mês anterior. Depois do impacto da paralização dos transportes, o IPCA variou 0,33% em julho e ficou negativo em 0,09% em agosto. Transportes e alimentos foram os itens que mais influenciaram na queda da inflação do mês.

O índice de 12 meses caiu de 4,5% para 4,2%, abaixo da meta do Bacen.

Nos últimos 12 meses, o índice foi influenciado principalmente pelo aumento das despesas com Habitação (energia elétrica), Transportes (combustíveis) e Saúde (planos de saúde).

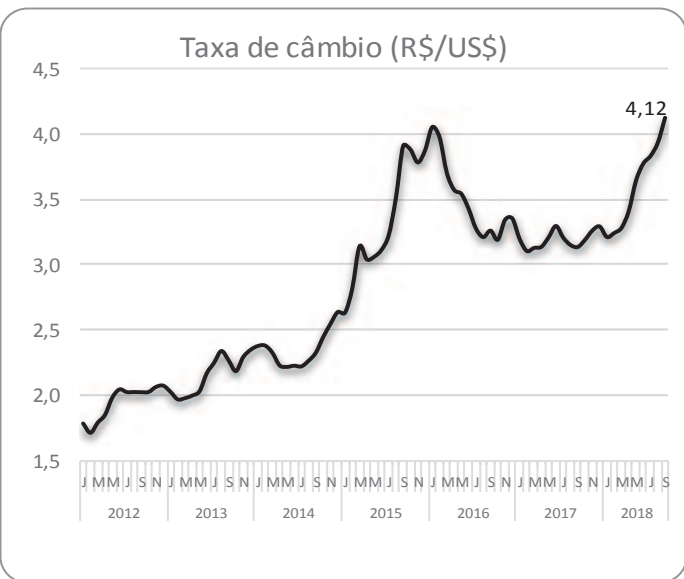
INFLAÇÃO

Fonte: IBGE



CÂMBIO

Fonte: Bacen



Expectativas

Para 2018, o mercado (Boletim Focus, 21/09/18) está projetando inflação de 4,46%.

Real segue desvalorizando

O Real e demais moedas de países emergentes continuam em processo de desvalorização. O processo de cortes dos juros americanos e as turbulências em torno de uma possível "guerra comercial" estão fortalecendo o dólar. No caso do Real, também contribuem os problemas econômicos internos e a imprevisibilidade das eleições que se aproximam.