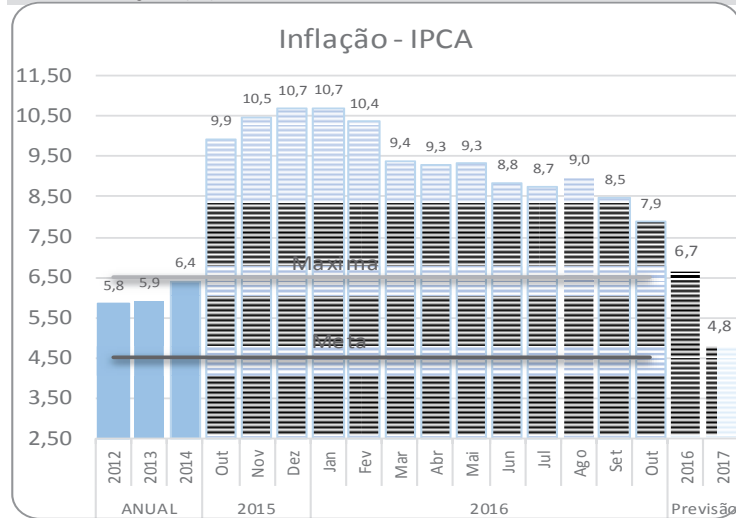
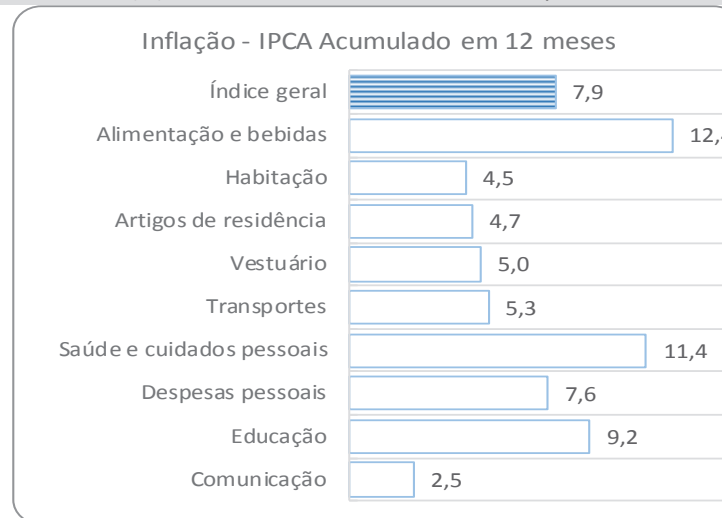


9 OUTROS INDICADORES ECONÔMICOS – INFLAÇÃO E TAXA DE CÂMBIO

IPCA-Variação (%) acumulada em 12 meses IBGE/Bacen



IPCA-Var. (%) acum. em 12 meses até outubro, por setor



DESTAQUES

Inflação de outubro tem menor taxa desde 2000

A inflação continua perdendo força e converge em direção à meta. Apesar de ter acelerado na passagem de setembro para outubro, de 0,08% para 0,26%, registrou a menor taxa para o mês desde 2000. Em 12 meses, o índice caiu para 7,87%.

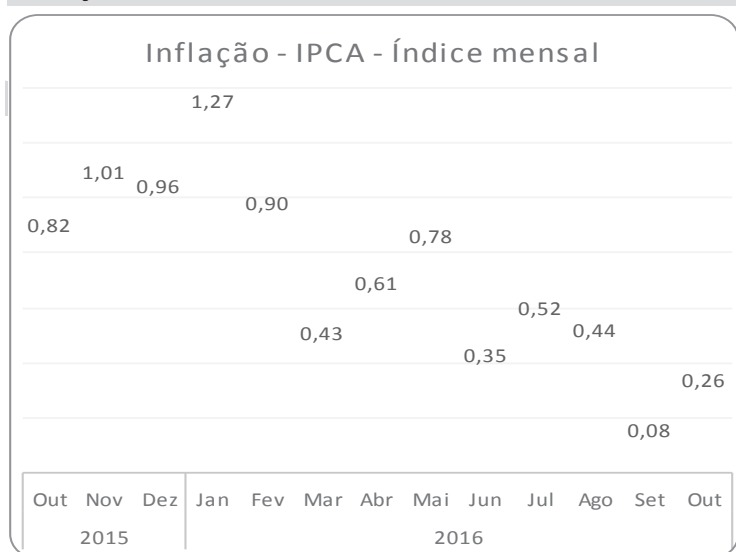
Em 12 meses todos os segmentos desaceleraram na mesma comparação do mês anterior. Destacou-se a desaceleração no grupo de alimentação e bebidas que ao longo do ano vinha exercendo grande pressão no índice geral.

Em comparação com o mês anterior, dos 9 grupos de produtos e serviços que compõem o índice, 2 tiveram deflação: alimentos e bebidas (-0,05%) e artigos de residência (-0,13%); o que teve maior variação foi o de transportes (0,75%), seguido pelo vestuário (0,43%).

Real teve pequena desvalorização

Acontecimentos recentes no âmbito interno e externo pressionam o Real. No âmbito externo a surpreendente vitória de Trump na eleição americana mudou o humor dos investidores. Internamente os problemas políticos e o prolongamento da crise econômica vêm gerando instabilidade à moeda. De toda a forma, o apetite pelo Brasil frente à grandeza de seu mercado e ao anunciado programa de privatizações e concessões seguirá atraindo capitais.

INFLAÇÃO Fonte: IBGE



CÂMBIO Fonte: Bacen

