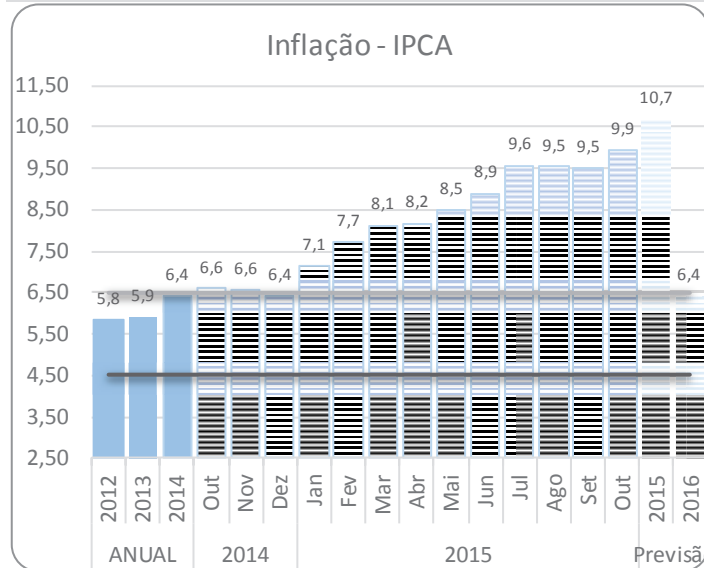
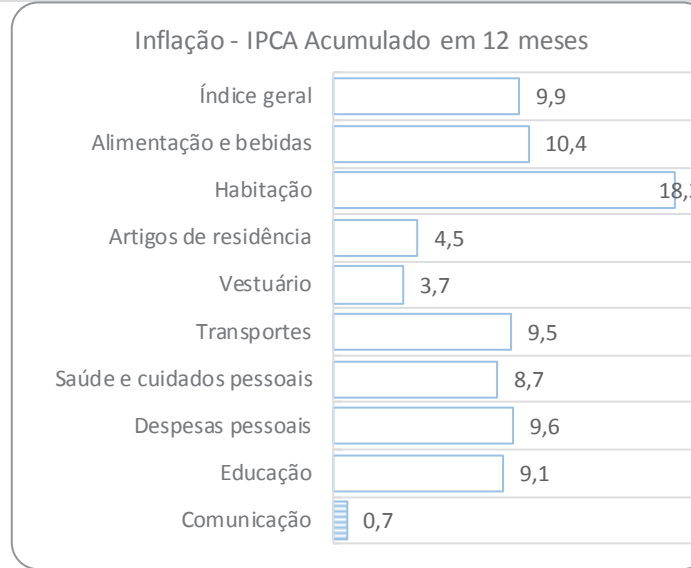


7 OUTROS INDICADORES ECONÔMICOS – INFLAÇÃO E TAXA DE CÂMBIO

IPCA - Variação (%) acumulada em 12 meses



IPCA-Var. (%) acum. em 12 meses até outubro, por setor



DESTAQUES

**Inflação volta a subir**

Na perspectiva dos últimos 12 meses, o índice está em 9,93%, um pouco acima dos 9,49% dos 12 meses imediatamente anteriores. Em outubro de 2014, o índice estava em 6,6%.

**IPCA por setor**

Energia elétrica e gás residencial; carnes e hortifrutis; recreação e serviços pessoais (despesas pessoais) e combustíveis continuam sendo os itens que exercem maior pressão sobre os preços.

**Índice sobe em outubro**

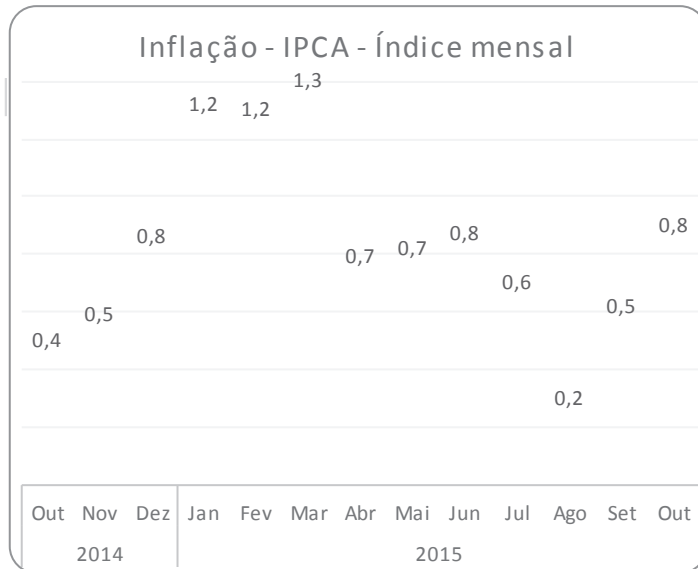
A inflação mensal de outubro subiu pelo pelo segundo mês consecutivo e apresentou variação de 0,82%. O item de maior impacto no mês foi o de combustíveis (transportes) que teve um crescimento médio de 6%.

**Desvalorização do Real**

O mercado de câmbio operou com relativa tranquilidade em novembro, com o dólar registrando uma pequena queda frente ao real pelo segundo mês consecutivo. Nos últimos 12 meses, no entanto, já perdeu 43% do seu valor. Esta forte depreciação tem gerado forte impacto no cotidiano das pessoas, das empresas e do próprio governo.

INFLAÇÃO

Fonte: IBGE



CÂMBIO

Fonte: BACEN

