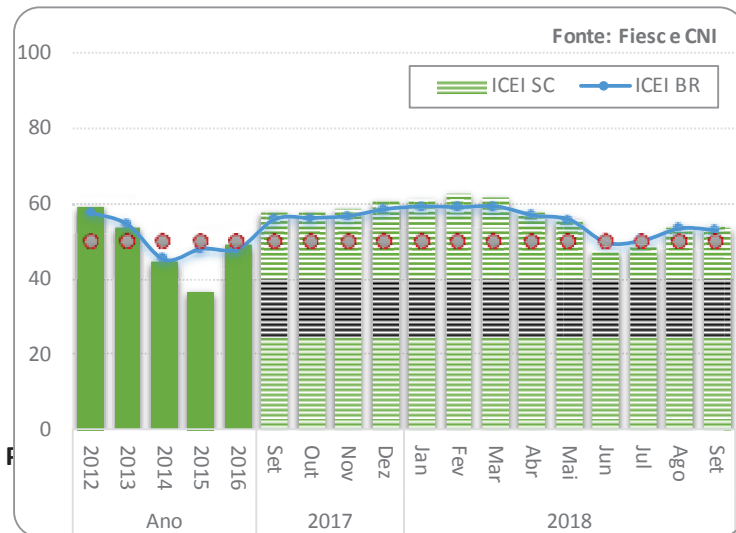
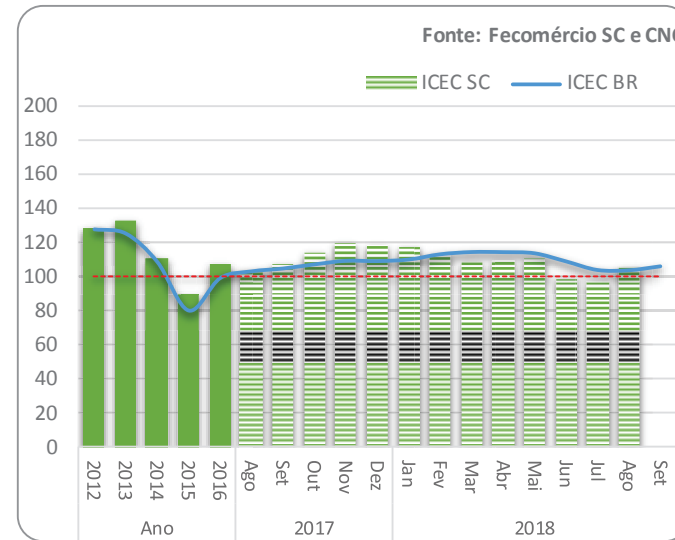


9.9 Índices de Confiança

ÍNDICE DE CONFIANÇA DO EMPRESÁRIO INDUSTRIAL CATARINENSE - ICEI (1)



ÍNDICE DE CONFIANÇA DO EMPRESÁRIO DO COMÉRCIO - ICEC (2)



DESTAQUES

Mais otimismo na Indústria

A confiança dos empresários da indústria manteve-se estável em setembro. O indicador reflete otimismo quanto as expectativas futuras, mas as condições atuais ainda são vistas com pessimismo.

Expectativas positivas no varejo

O ICEC-SC voltou a indicar otimismo. A maior aposta dos empresários está nos próximos meses, já que ainda demonstram cautela com as condições atuais da economia e também em relação aos investimentos.

Intenção de consumo

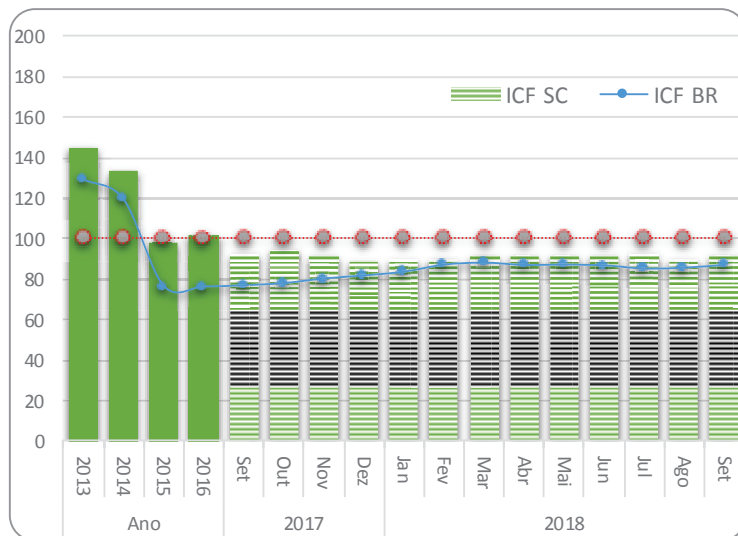
O ICF teve melhora em setembro. A desaceleração dos preços e os recursos liberados do PIS/Pasep contribuirão, mas o desemprego e o endividamento frente a grandes incertezas futuras dificultam a recuperação da confiança das famílias.

Endividamento aumenta

Os indicadores de endividamento vinham apresentando melhora ao longo do ano, mas voltaram a piorar. Mais famílias estão endividadas, com dívidas atrasadas ou inadimplentes. Ainda assim estão um pouco melhores que em agosto de 2017.

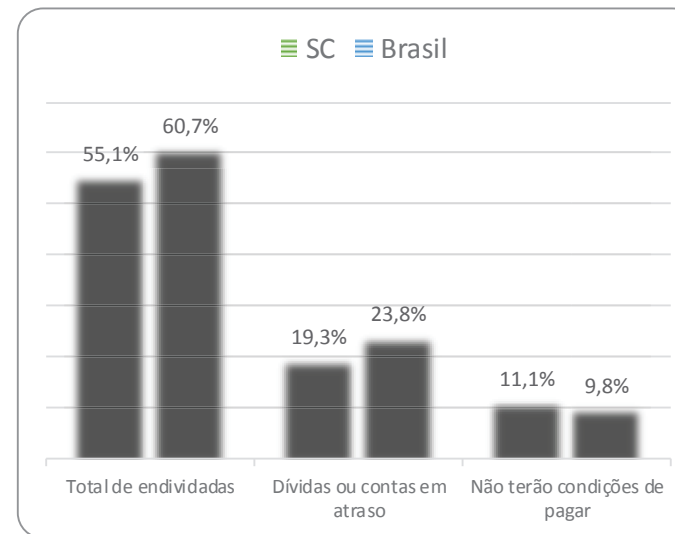
INTENÇÃO DE CONSUMO DAS FAMÍLIAS - ICF (3)

Fonte: Fecomércio



ENDIVIDAMENTO DAS FAMÍLIAS Agosto 2018

Fonte: Fecomércio



(1) O ICEI mede a opinião dos industriais sobre as condições econômicas. Varia no intervalo de 0 a 100. Acima de 50 indica confiança e, abaixo, falta de confiança na economia.

(2) O ICEC mede a percepção dos empresários do comércio no seu ambiente de negócios. Varia entre 0 e 200 pontos, sendo que o índice 100 demarca a fronteira entre a insatisfação e a satisfação dos empresários.

(3) O ICF varia entre 0 e 200 pontos, sendo que o índice 100 demarca a fronteira entre a avaliação de pessimismo e de otimismo das famílias.