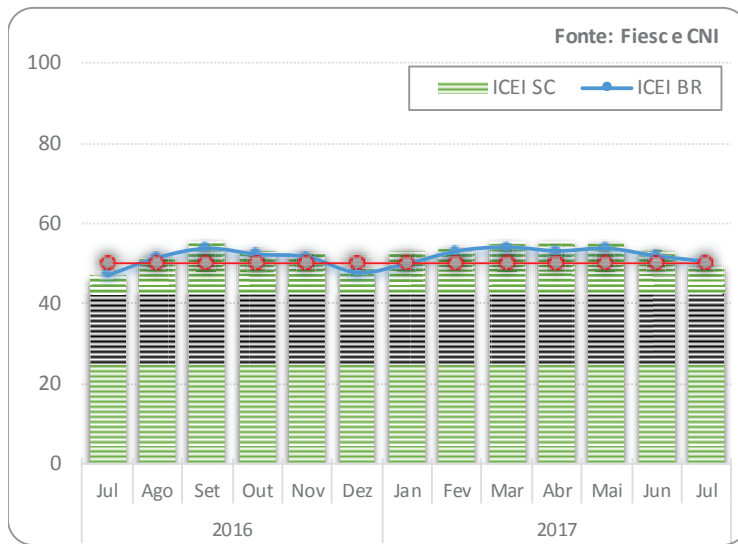
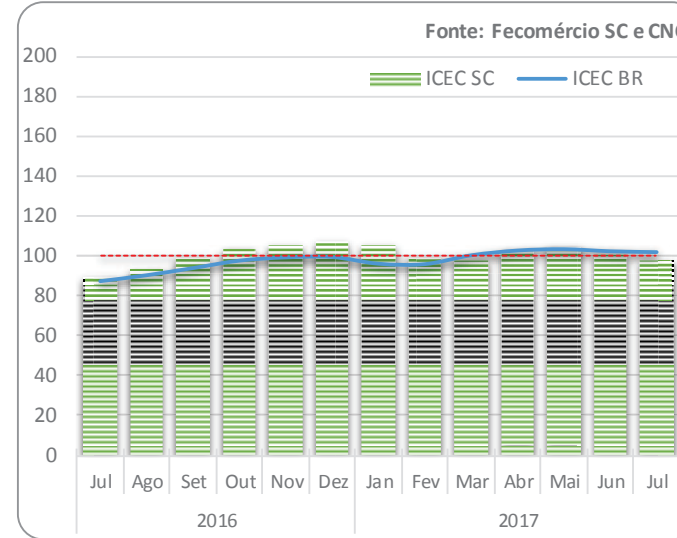


8.9 Índices de Confiança

ÍNDICE DE CONFIANÇA DO EMPRESÁRIO INDUSTRIAL CATARINENSE - ICEI (1)



ÍNDICE DE CONFIANÇA DO EMPRESÁRIO DO COMÉRCIO - ICEC (2)



DESTAQUES

**Pessimismo na indústria**

Com a recente crise política, a confiança na indústria voltou a se deteriorar. Somente entre junho e julho recuou 3,6 pontos em SC, voltando para a zona de pessimismo. O ICEI SC ficou abaixo da média nacional pela primeira vez no ano.

**Percepção piora no comércio**

Pessimismo em relação as condições atuais e futuras cresce pelo segundo mês em SC. A queda na confiança dos comerciantes é atribuída a dificuldade de avanços na agenda econômica em função da crise política. Ainda assim estão mais confiantes que em junho de 2016.

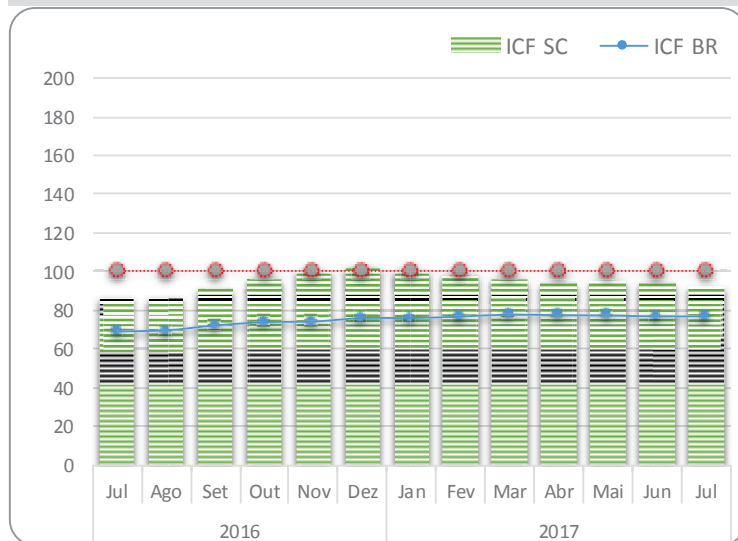
**Consumidores estão cautelosos**

Consumidores mantêm cautela quanto a intenção de consumo, tanto em SC como no País. A permanência do indicador na zona de pessimismo deve-se a falta de credibilidade quanto a retomada do crescimento do emprego e da renda.

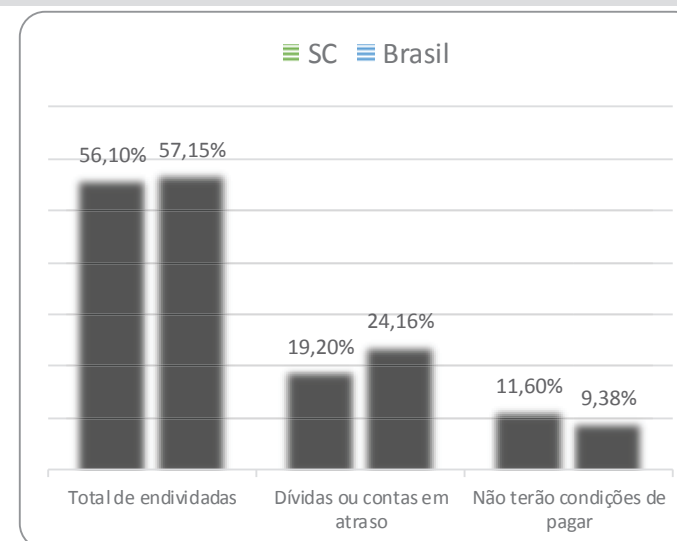
**Cai endividamento**

O número de famílias catarinenses endividadas caiu pelo segundo mês seguido. A inadimplência também caiu e não tem risco elevado, já que as dívidas em atraso estão em patamares moderados.

INTENÇÃO DE CONSUMO DAS FAMÍLIAS - ICF (3)



ENDIVIDAMENTO DAS FAMÍLIAS - Julho 2017



(1) O ICEI mede a opinião dos industriais sobre as condições econômicas. Varia no intervalo de 0 a 100. Acima de 50 indica confiança e, abaixo, falta de confiança na economia.

(2) O ICEC mede a percepção dos empresários do comércio no seu ambiente de negócios. Varia entre 0 e 200 pontos, sendo que o índice 100 demarca a fronteira entre a insatisfação e a satisfação dos empresários.

(3) O ICF varia entre 0 e 200 pontos, sendo que o índice 100 demarca a fronteira entre a avaliação de pessimismo e de otimismo das famílias.