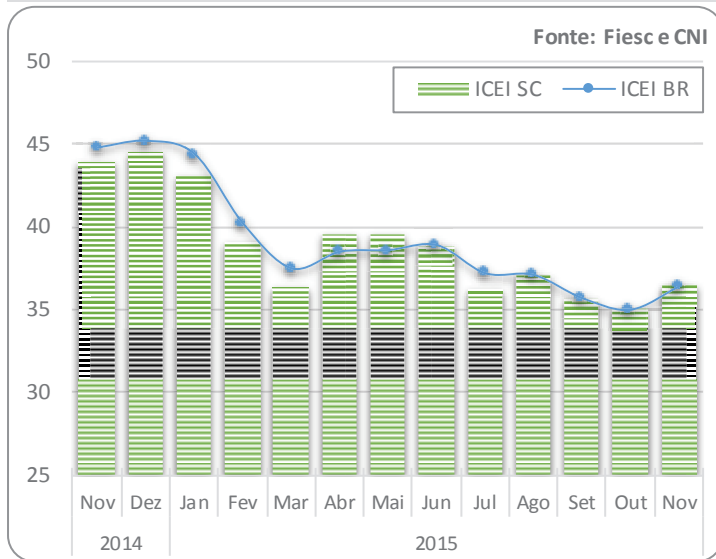
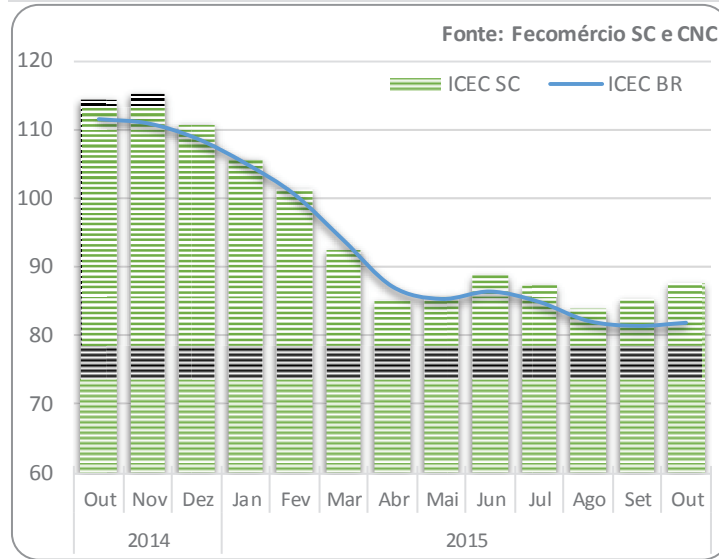


## 6.9 Índices de Confiança

ÍNDICE DE CONFIANÇA DO EMPRESÁRIO INDUSTRIAL CATARINENSE - ICEI



ÍNDICE DE CONFIANÇA DO EMPRESÁRIO DO COMÉRCIO - ICEC



### DESTAQUES

#### Melhora na indústria

A confiança na indústria melhorou um pouco. A opinião dos pequenos empresários pesou no resultado. Mas, o indicador permanece abaixo da média histórica de 54,2 pontos.

#### Comércio melhora percepção

A confiança dos empresários melhorou pelo 2º mês consecutivo. As expectativas em relação ao futuro explicam a melhora, já que em relação às condições atuais houve piora.

#### Consumidor pessimista

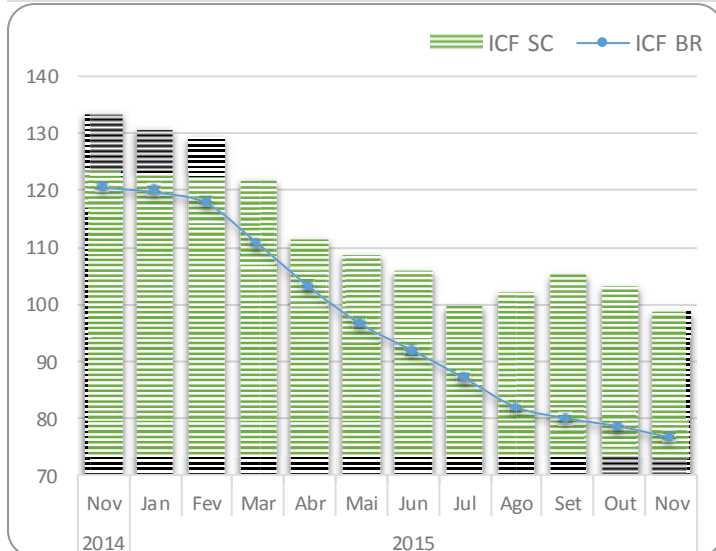
A intenção de consumo - ICF - está no patamar mais baixo da série, indicando pessimismo do consumidor. O nível de consumo atual, as perspectivas futuras e o acesso ao crédito influenciaram a retração do indicador.

#### Endividamento é recorde

Cresceu em outubro, relativo a setembro, o percentual de famílias catarinenses endividadas. O percentual de 59,9% é o maior da série. Também cresceu o percentual daquelas com dívidas em atraso, de 18,8% para 20%.

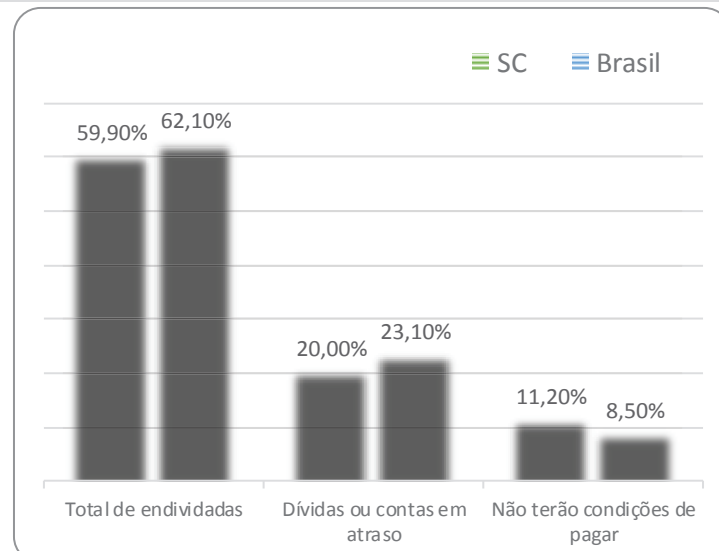
INTENÇÃO DE CONSUMO DAS FAMÍLIAS - ICF

Fonte: FECOMÉRCIO



ENDIVIDAMENTO DAS FAMÍLIAS - Out. 2015

Fonte: FECOMÉRCIO



- (1) O ICEI mede a opinião dos industriais sobre as condições econômicas. Varia no intervalo de 0 a 100. Acima de 50 indica confiança e, abaixo, falta de confiança na economia.
- (2) O ICEC mede a percepção dos empresários do comércio no seu ambiente de negócios. Varia entre 0 e 200 pontos, sendo que o índice 100 demarca a fronteira entre a insatisfação e a satisfação dos empresários. (3) O ICF varia entre 0 e 200 pontos, sendo que o índice 100 demarca a fronteira entre a avaliação de pessimismo e de otimismo das famílias.