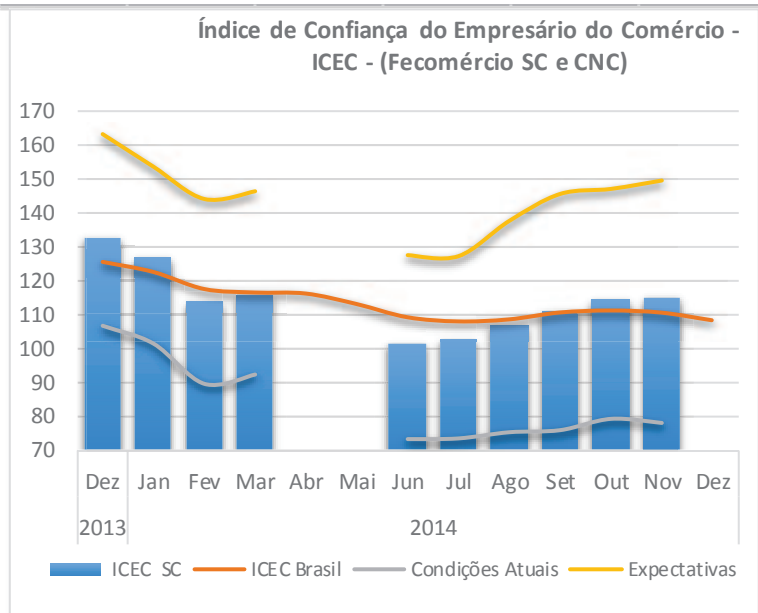
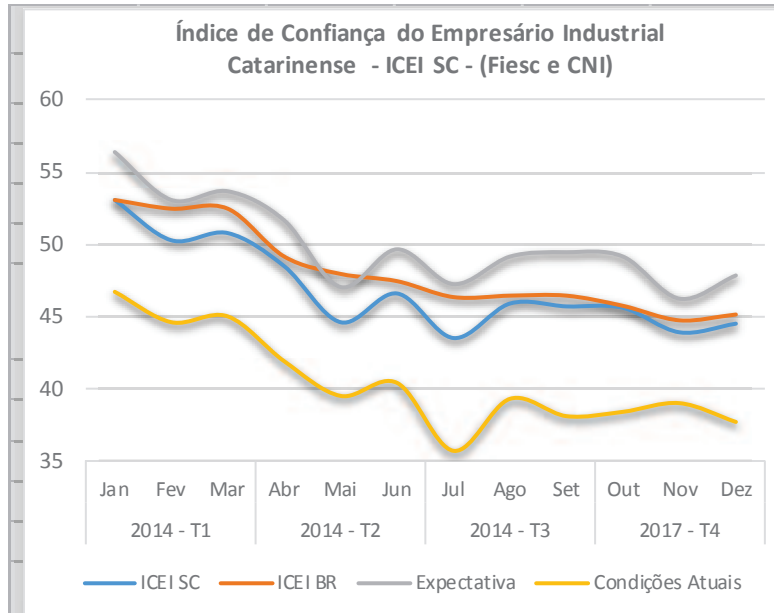
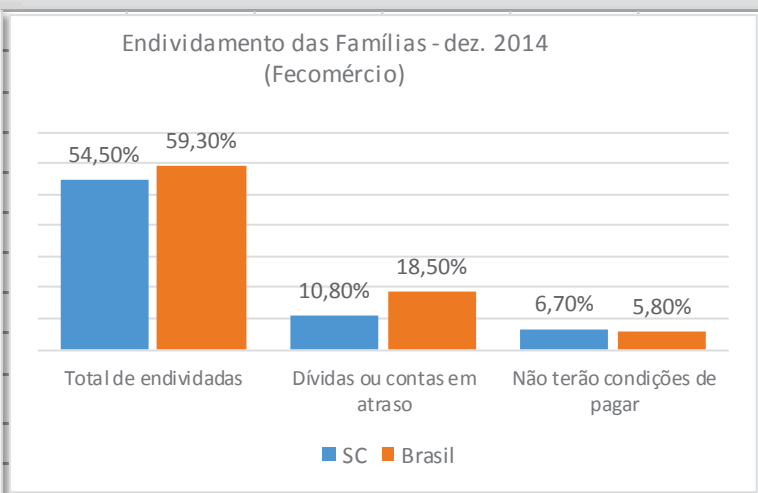
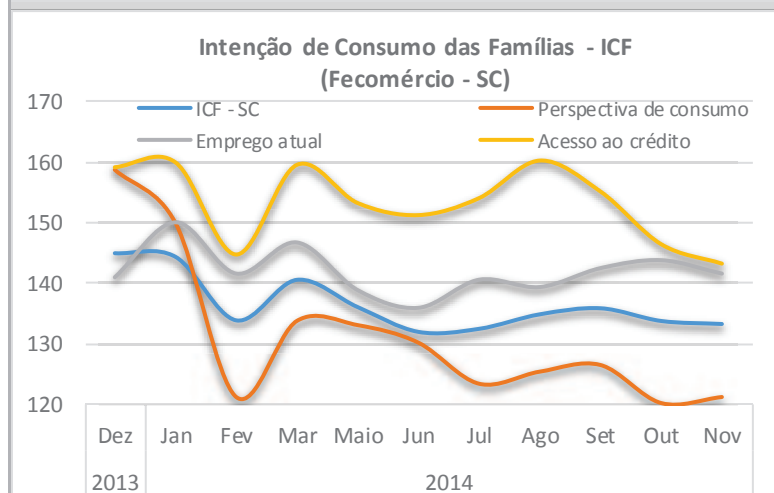


5.9 Índices de Confiança



Percepção no Varejo



(1) O ICEI mede a opinião dos industriais sobre as condições econômicas atuais e as expectativas para os próximos meses. Varia no intervalo de 0 a 100. Acima de 50 indica confiança e, abaixo, falta de confiança na economia. (2) O ICEC mede a percepção dos empresários do comércio sobre o nível atual e futuro de propensão a investir em curto e médio prazo, ou seja, é um indicador antecedente de vendas do comércio. Varia entre 0 e 200 pontos, sendo que o índice 100 demarca a fronteira entre a avaliação de insatisfação e de satisfação dos empresários do comércio. (3) O ICF varia entre 0 e 200 pontos, sendo que o índice 100 demarca a fronteira entre a avaliação de pessimismo e de otimismo das famílias catarinenses em relação às possibilidades de consumo

DESTAQUES

Expectativa na Indústria

A confiança dos industriais na economia mantém-se baixa. Aumenta o pessimismo em relação às condições atuais da economia, enquanto as expectativas em relação ao futuro, se recuperam

Expectativa no Comércio

O ICEC catarinense apresentou melhora em novembro. Embora siga expressando otimismo, o índice caiu significativamente em relação ao início do ano

Intenção de Consumo

Os catarinenses mantêm otimismo com relação às intenções de consumo, embora menos que no início de 2014. As perspectivas de consumo mantém-se baixas, e teve leve piora em novembro

Endividamento

Os catarinenses continuam menos endividados que os brasileiros e têm menos dívidas em atraso, mas há um percentual maior de famílias sem condições de pagar.