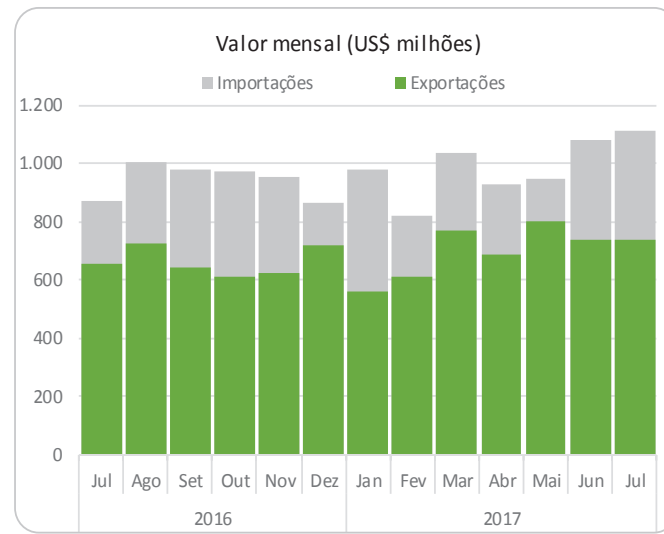
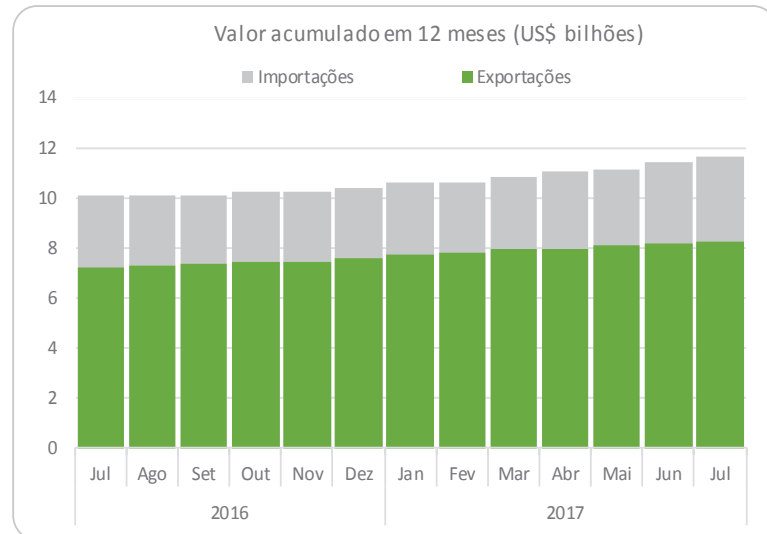


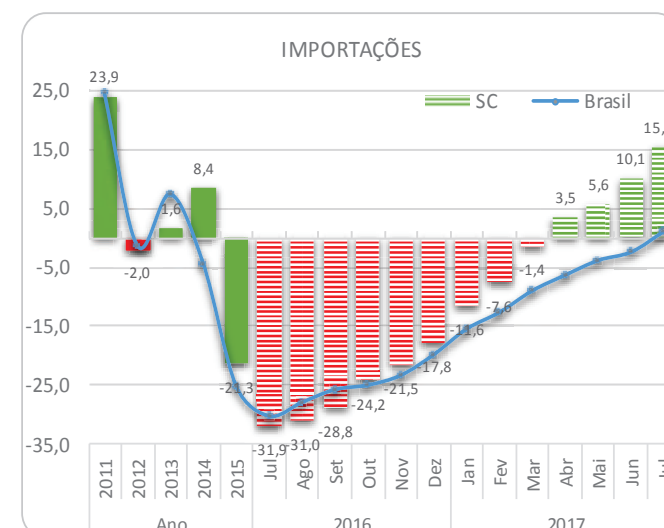
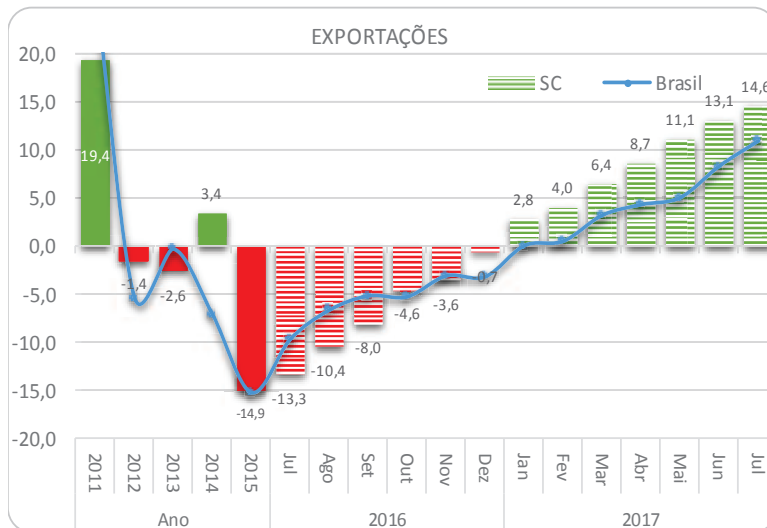
8.8 Comércio Exterior

**BALANÇA COMERCIAL DE SANTA CATARINA**

Fonte: MDIC



**TAXA (%) DE CRESCIMENTO ACUMULADA DE 12 MESES (Base: 12 meses anteriores)**



**DESTAQUES**

**Exportações mantêm crescimento**

SC exportou US\$ 740,7 milhões em julho, 0,3% a mais que em junho e 12,5% a mais que julho de 2016. No ano, as exportações cresceram 15,2% e em 12 meses, 14,6%.

A expansão econômica e o câmbio estão estimulando as importações estaduais. Em julho atingiram US\$ 1,1 bilhão, 28% maior que as de julho de 2016 e 23,4% maior no acumulado do ano.

Aves, soja, suínos, fumo, blocos de cilindros, compressores, motores e automóveis responderam por metade do valor exportado pelo Estado no ano.

No ano, as exportações de aves caíram 1,6% no volume, mas cresceram 10% em valor. Já as de suínos, cresceram 6% em volume e 36% em valor. As de soja, cresceram 10% em volume e 19% em valor.

A excelente safra de soja, o aumento nos preços de carnes e de outros produtos, o aumento da demanda externa e o esforço exportador explicam o desempenho comercial de SC.

A cadeia automobilística já figura entre os 10 principais da pauta exportadora do Estado.