



ESTADO DE SANTA CATARINA  
SECRETARIA DE ESTADO DA FAZENDA  
DIRETORIA DE PLANEJAMENTO ORÇAMENTÁRIO  
GERÊNCIA DE ELABORAÇÃO DO ORÇAMENTO

# ORÇAMENTO DE 2017

LEI Nº 17.063 DE 21 DE DEZEMBRO 2016, DIÁRIO OFICIAL  
Nº 20.448A DE 30 DE DEZEMBRO DE 2016

## **INFORMAÇÕES BÁSICAS** (FIGURAS, TABELAS E GRÁFICOS)



**ESTADO DE SANTA CATARINA  
SECRETARIA DE ESTADO DA FAZENDA  
DIRETORIA DE PLANEJAMENTO ORÇAMENTÁRIO  
GERÊNCIA DE ELABORAÇÃO DO ORÇAMENTO**

João Raimundo Colombo  
Governador do Estado

Antonio Marcos Gavazzoni  
Secretário de Estado da Fazenda

Romualdo Goulart  
Diretor de Planejamento Orçamentário

Jarbas Carioni  
Gerente de Elaboração Orçamentária

Júlio César Alberton  
Analista Técnico em Gestão Governamental

Rosi-Mari Ramosde Oliveira  
Gerente de Acompanhamento do Orçamento

MISSÃO

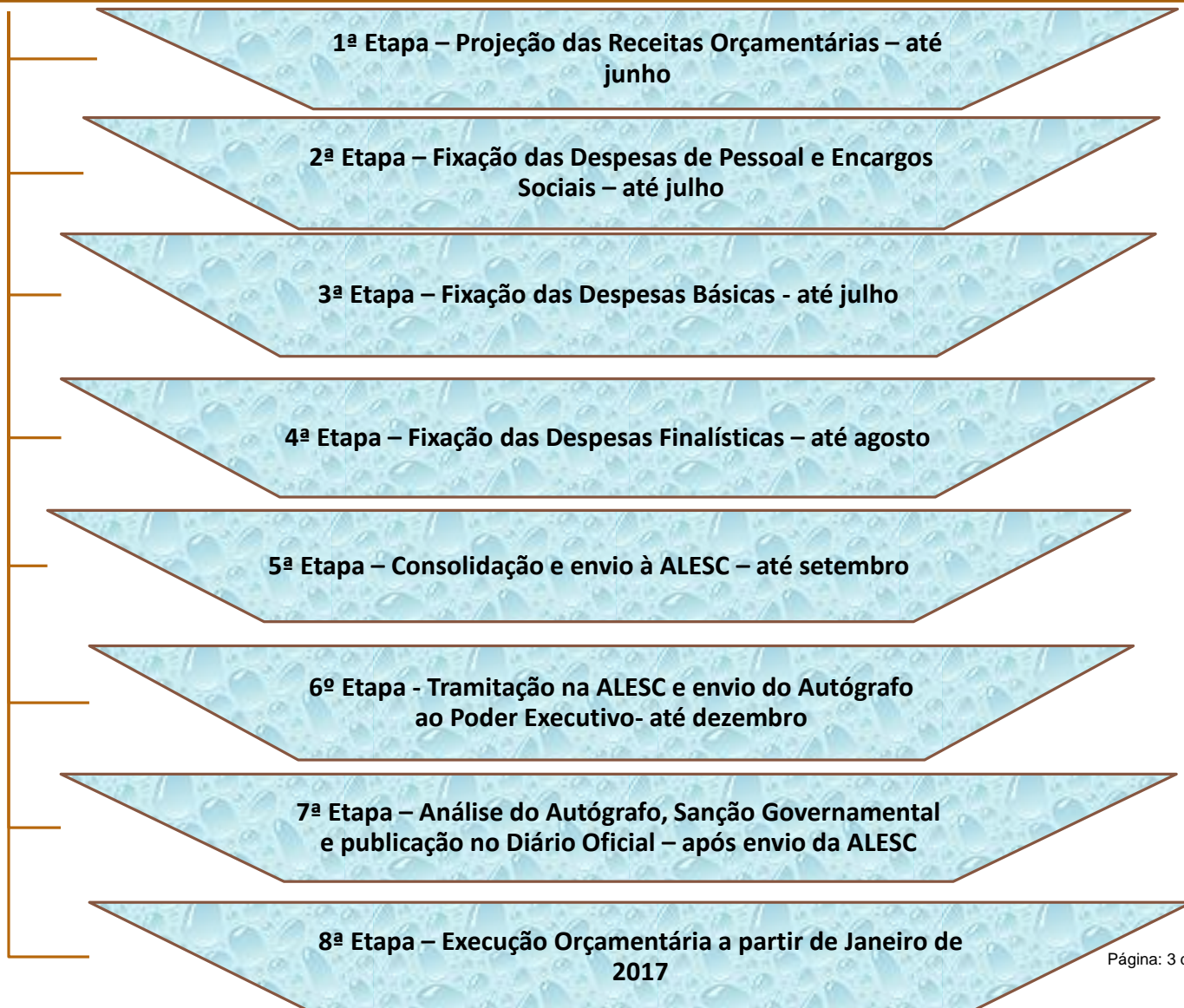
“PROMOVER POLÍTICAS TRIBUTÁRIAS JUSTAS, ARRECADAR E CONTROLAR A APLICAÇÃO DOS RECURSOS PÚBLICOS, VISANDO O DESENVOLVIMENTO DO ESTADO DE SANTA CATARINA.”

VISÃO

“SER RECONHECIDA NACIONALMENTE PELA EXCELÊNCIA NA GESTÃO PÚBLICA E FAZENDÁRIA.”



## ETAPAS DO PROCESSO DE ELABORAÇÃO DO ORÇAMENTO





# ORÇAMENTO GERAL DO ESTADO

**R\$ 27.423.924.255,00**

**ORÇAMENTO FISCAL  
E DA SEGURIDADE SOCIAL**

**R\$ 26.073.622.000,00**

**ORÇAMENTO DE  
INVESTIMENTO**

**R\$ 1.350.302.255,00**



# ORÇAMENTO FISCAL E DA SEGURIDADE SOCIAL

## **DEMONSTRATIVOS E GRÁFICOS DE RECEITAS E DESPESAS**



# DEMONSTRATIVO 1

## ORÇAMENTO FISCAL E DA SEGURIDADE SOCIAL de 2015, 2016 e 2017

### Variação da Receita Total Orçada dos Anos

**ORÇAMENTO DE 2015**

**R\$ 24.816.449.488,00**

**ORÇAMENTO DE 2016**

**R\$ 25.751.795.913,00**

**ORÇAMENTO DE 2017**

**R\$ 26.073.622.000,00**

VARIAÇÃO  
DE 2016  
PARA 2015

**3,77%**

VARIAÇÃO  
DE 2017  
PARA 2016

**1,25%**

VARIAÇÃO  
DE 2017  
PARA 2015

**5,07%**

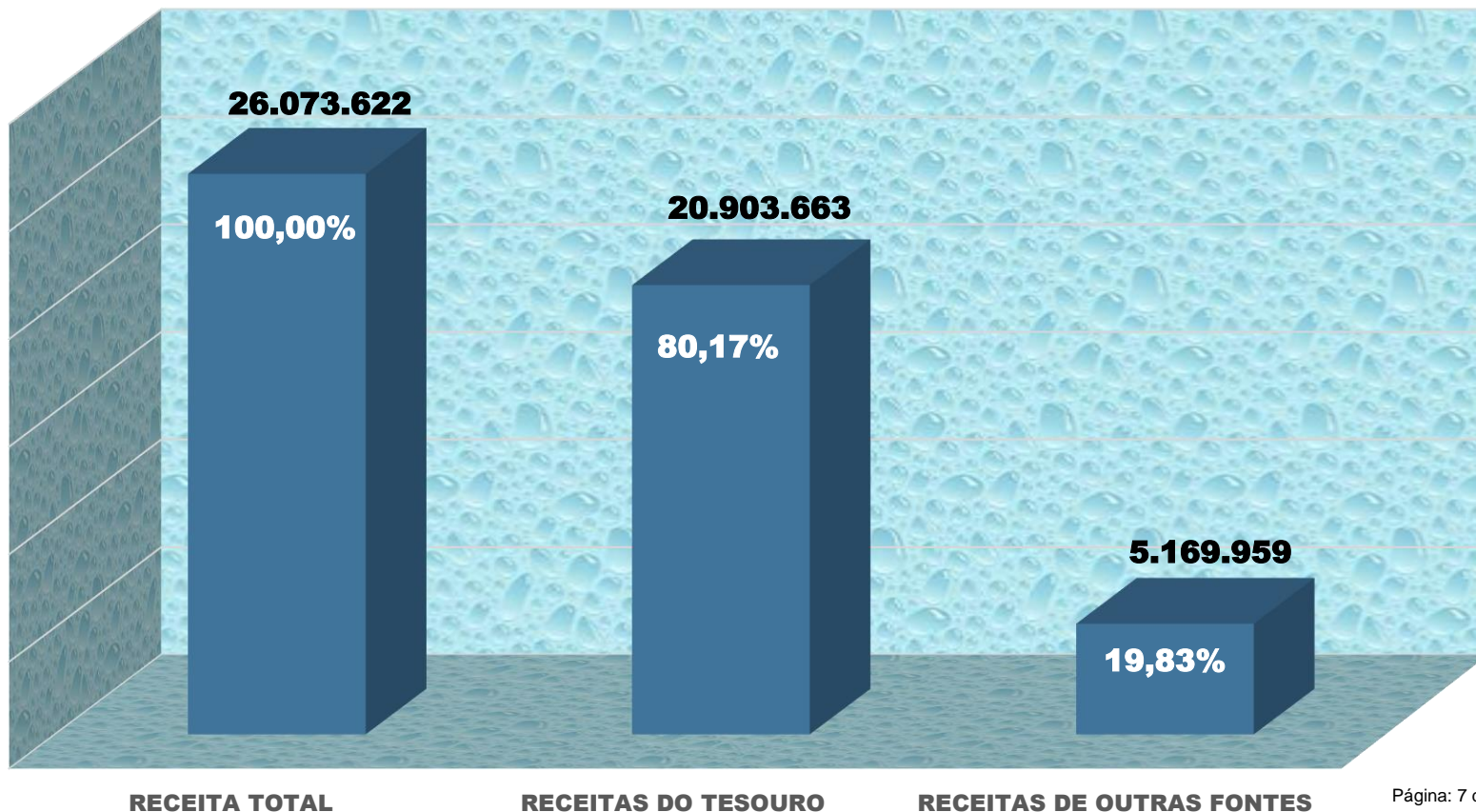


## GRÁFICO 1

### ORÇAMENTO FISCAL E DA SEGURIDADE SOCIAL

Participação das Receitas do Tesouro e de Outras Fontes no Total das Receitas

Em R\$ 1.000,00 e %



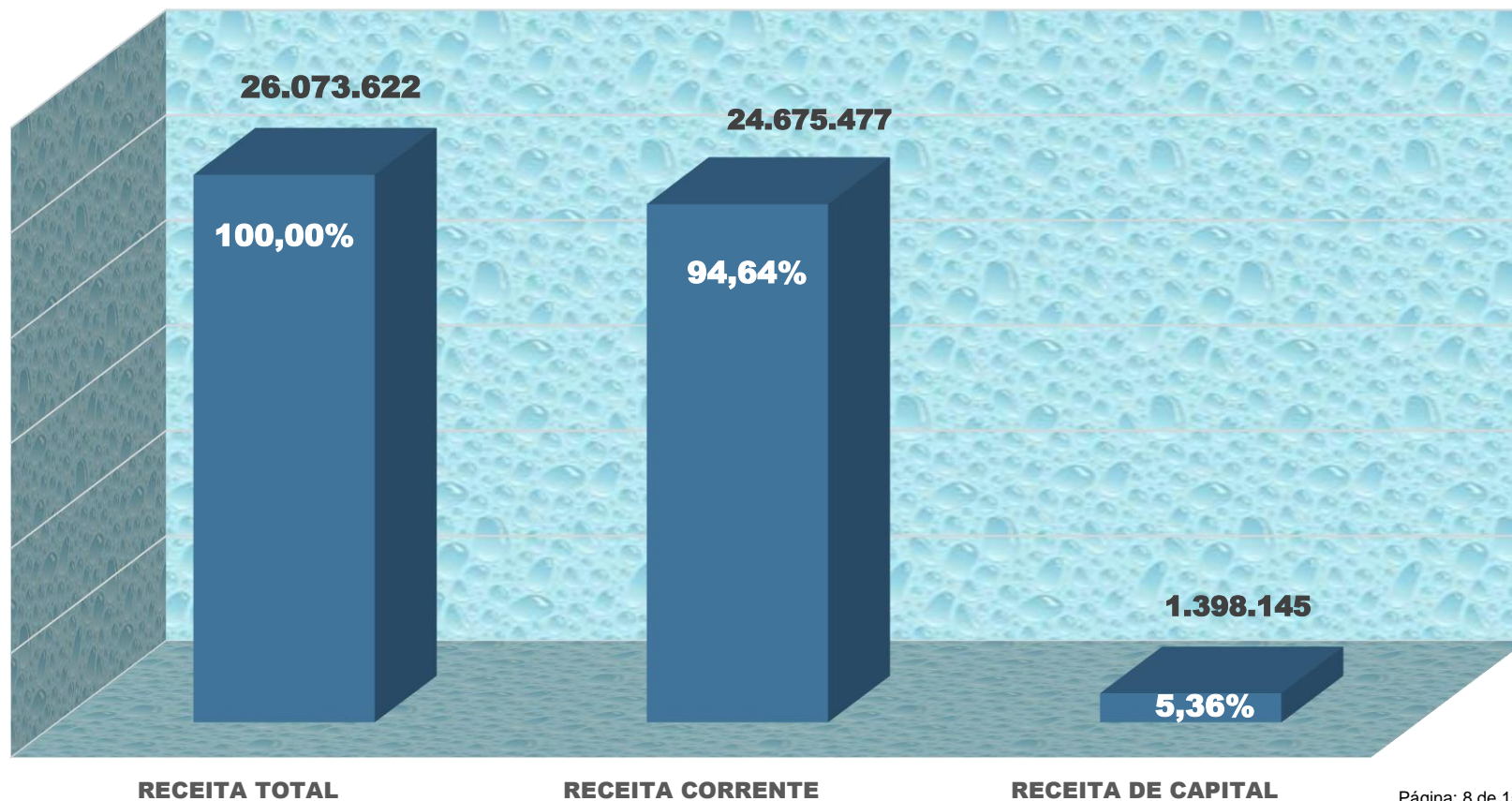


## GRÁFICO 2

### ORÇAMENTO FISCAL E DA SEGURIDADE SOCIAL

#### Participação das Receitas Correntes e de Capital no Total da Receita do Orçamento

Em R\$ 1.000,00 e %







## GRÁFICO 3

### ORÇAMENTO FISCAL E DA SEGURIDADE SOCIAL

Distribuição das Receitas do Orçamento Fiscal e da Seguridade Social no Total da Receita - Em R\$ 1.000,00 e %



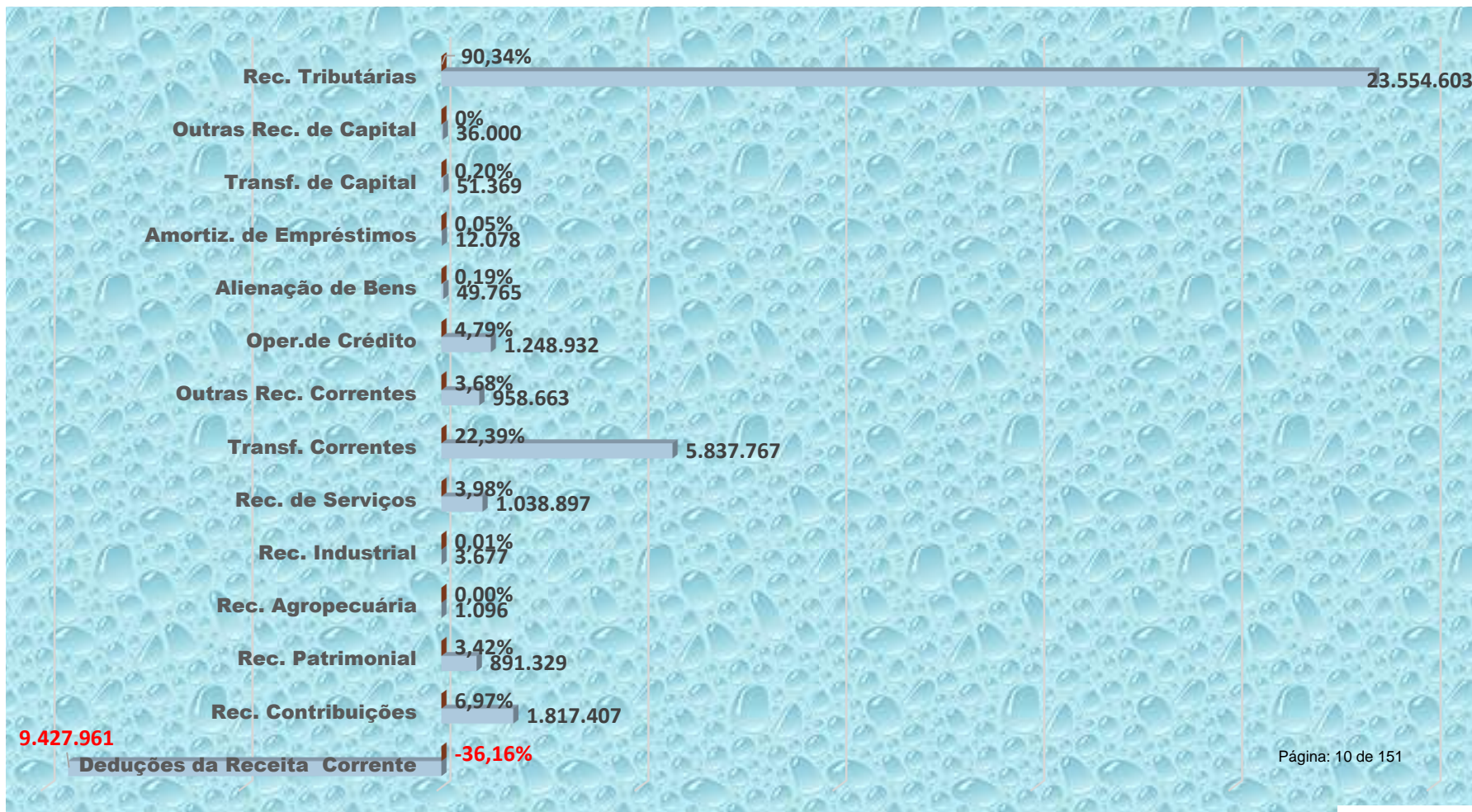


## GRÁFICO 4

### ORÇAMENTO FISCAL E DA SEGURIDADE SOCIAL

#### Participação das Receitas Brutas Por Origem

Em R\$ 1.000,00 e %





# RECEITA LÍQUIDA DISPONÍVEL

## **Conceito na Lei de Diretrizes Orçamentárias nº 16.672, de 03 de agosto de 2015**

**- “Art. 25. Para fins de atendimento ao disposto no artigo anterior, considera-se Receita Líquida Disponível (RLD), observado o disposto no inciso V do art. 123 da Constituição Estadual, o total das Receitas Correntes do Tesouro do Estado, deduzidos os recursos vinculados provenientes de taxas que, por legislação específica, devem ser alocadas a determinados órgãos ou entidades, de receitas patrimoniais, indenizações e restituições do Tesouro do Estado, de transferências voluntárias ou doações recebidas, da compensação previdenciária entre o regime geral e o regime próprio dos servidores, da cota-parte do Salário-Educação, da cota-parte da Contribuição de Intervenção do Domínio Econômico (CIDE), da cota-parte da Compensação Financeira de Recursos Hídricos e dos recursos recebidos do Fundo de Manutenção e Desenvolvimento da Educação Básica e de Valorização dos Profissionais da Educação (FUNDEB), criado pela Lei federal nº 11.494, de 20 de junho de 2007.”**



## DEMONSTRATIVO 2 RECEITA LÍQUIDA DISPONÍVEL

Comparativo entre a orçada de 2015, a reestimada para 2015 e a projetada para 2016

Receita Líquida  
Disponível Orçada  
LOA 2016

• R\$ 14.400.000.000,00  
• (1)

Receita Líquida  
Disponível Realizada LOA  
2016

• R\$ 13.717.725.700,92  
(2)

Receita Líquida  
Disponível Projetada  
LOA 2017

• R\$ 14.780.000.000,00  
(3)

Varição de -4,74% (2 em relação a 1)

Varição de +2,64% (3 em relação a 1)

Varição de +7,74% (3 em relação a 2)



## FATORES DETERMINANTES PARA O CÁLCULO DA RECEITA LÍQUIDA DISPONÍVEL

- 1 – Crescimento econômico europeu incerto pela saída do Reino Unido da zona do euro e política monetária americana mais gradual do que a esperada.
- 2 – Redução da taxa de crescimento chinês
- 2 – Redução do nível de investimento no Brasil
- 3 – Dificuldade da retomada do crescimento da produção industrial
- 4 – Desvalorização do Real frente ao Dólar e Euro
- 5 – Fraca recuperação do PIB Nacional
- 6 – Manutenção da inflação acima do teto da meta (6,5% a.a.)
- 7 – Realismo tarifário dos preços administrados (energia elétrica, combustíveis, etc.)

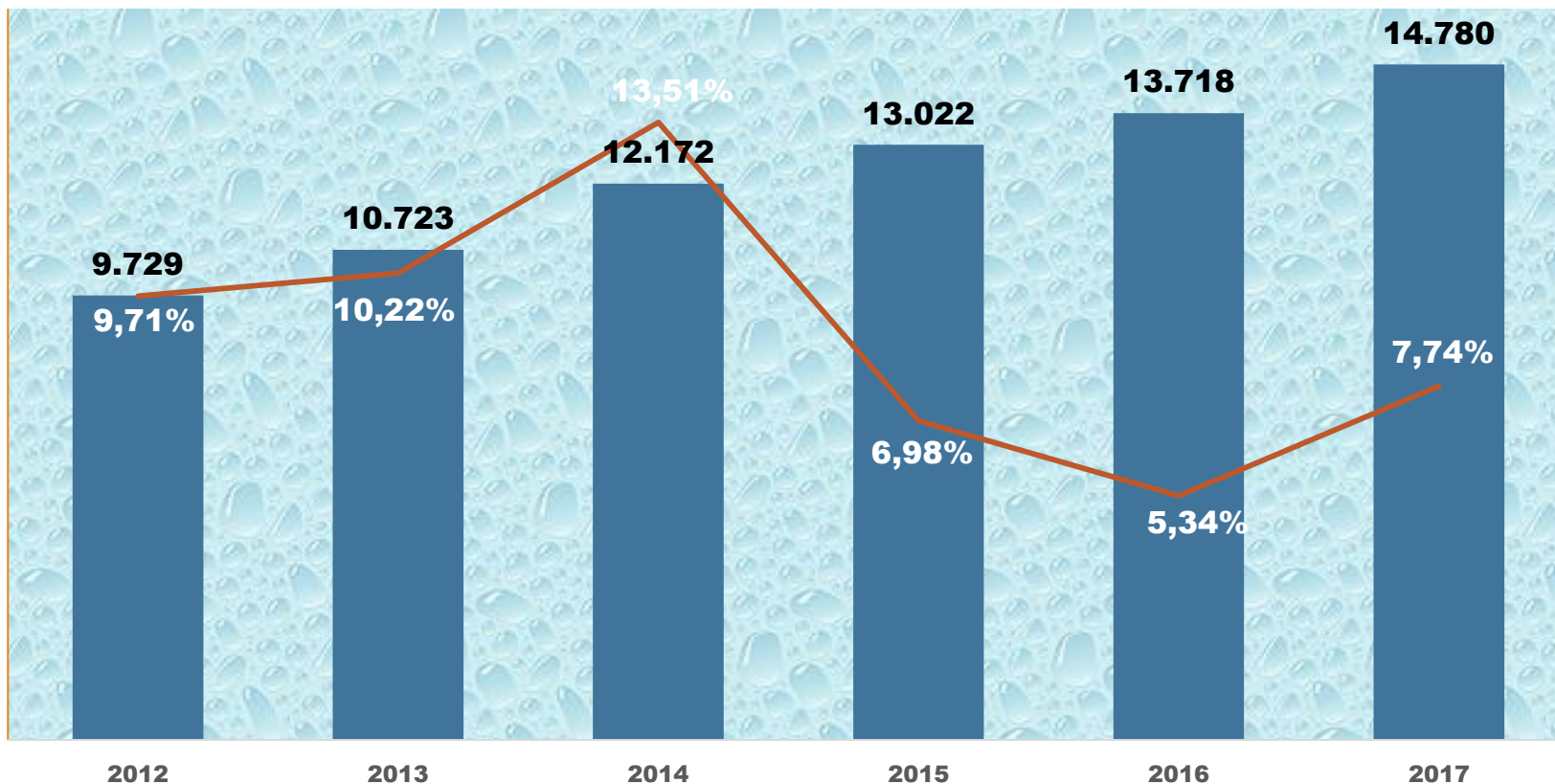
## INDICADORES UTILIZADOS PARA O CÁLCULO DA RECEITA LÍQUIDA DISPONÍVEL PARA 2017

- 1 – Projeções de Inflação (IPCA) de 7,59% a.a para 2016 e 6,06% a.a para 2017.
- 2 – Projeções de crescimento do PIB Nacional de -3,42 % a.a para 2016 e 0,38% a.a para 2017.
- 3 – Esforço fiscal de 3,0% para 2016 e para 2017.



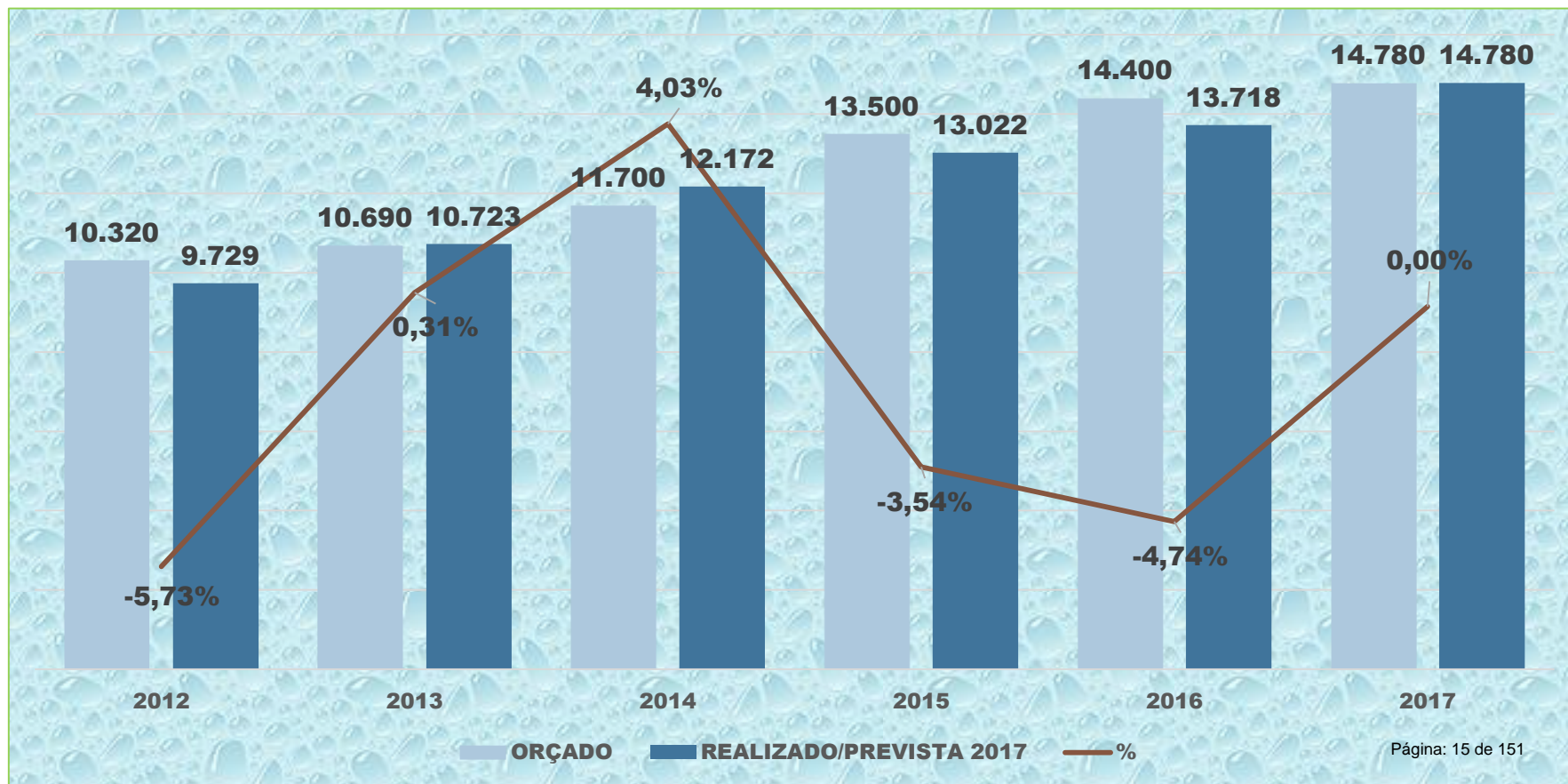
## GRÁFICO 5 RECEITA LÍQUIDA DISPONÍVEL

Valores Arrecadados de 2012 a 2016 e estimada para 2017  
e Variação Percentual Anual – Em R\$ milhões e %





## GRÁFICO 6 – Comparativo entre a Receita Líquida Disponível Orçada com a Realizada e Estimada Em R\$ milhões e % - 2012 a 2017

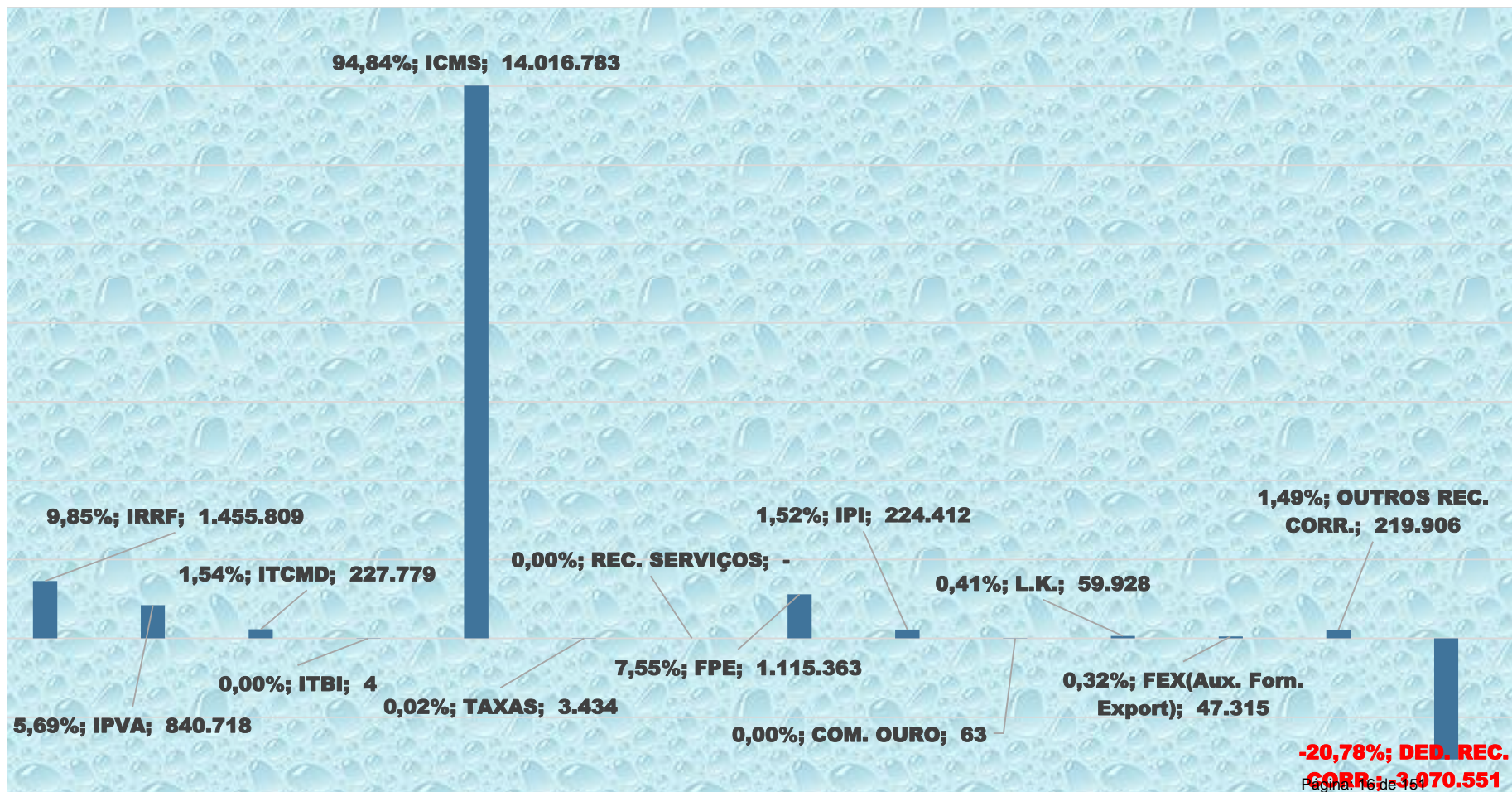




## GRÁFICO 7

### RECEITA LÍQUIDA DISPONÍVEL - Distribuição por Origem

Em R\$ 1.000,00 e %

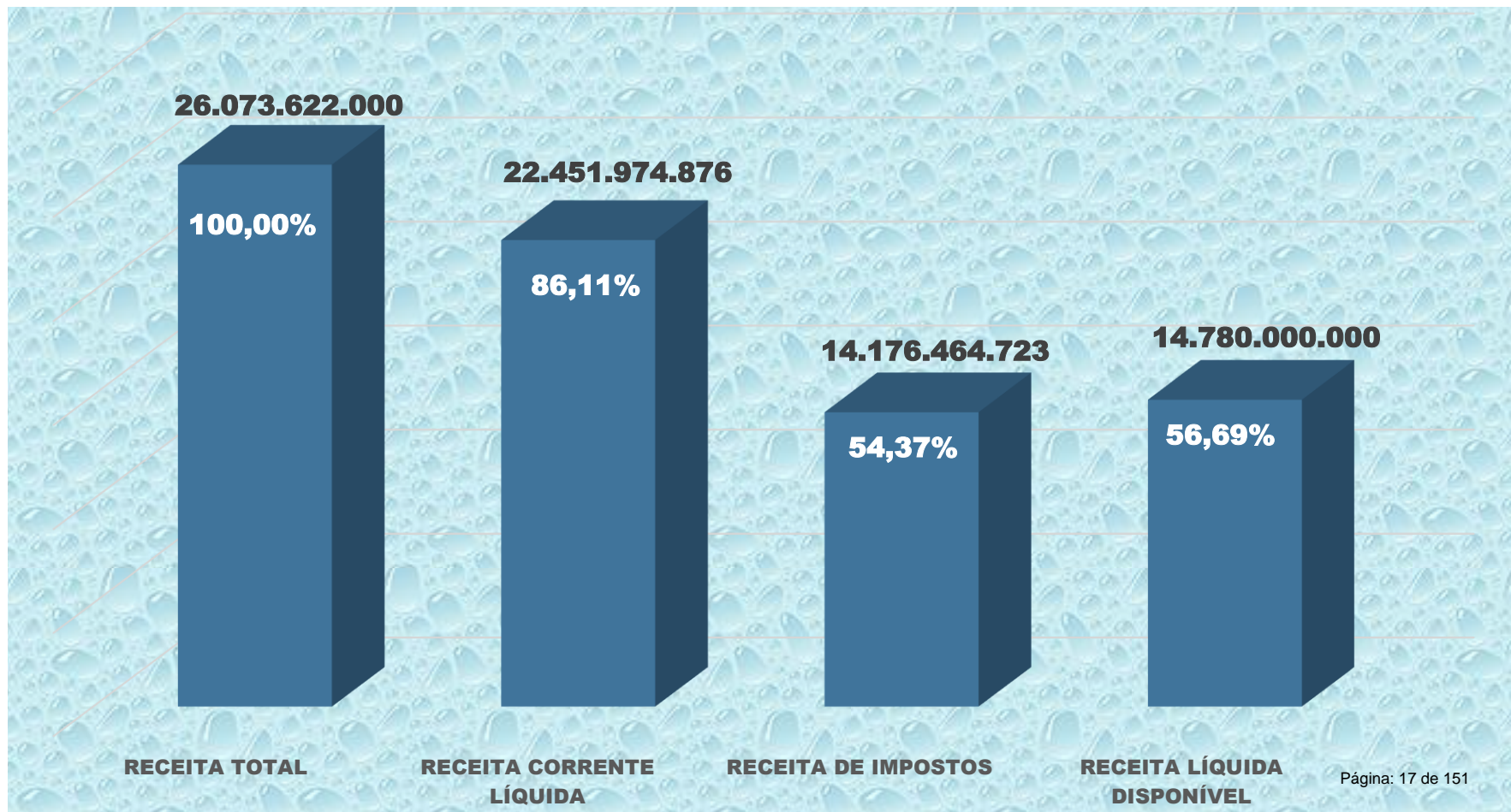






## GRÁFICO 8

### ORÇAMENTO FISCAL E DA SEGURIDADE SOCIAL Comparativo dos Valores entre os Conceitos de Receitas utilizados no Orçamento – Valores Líquidos Em R\$ 1,00



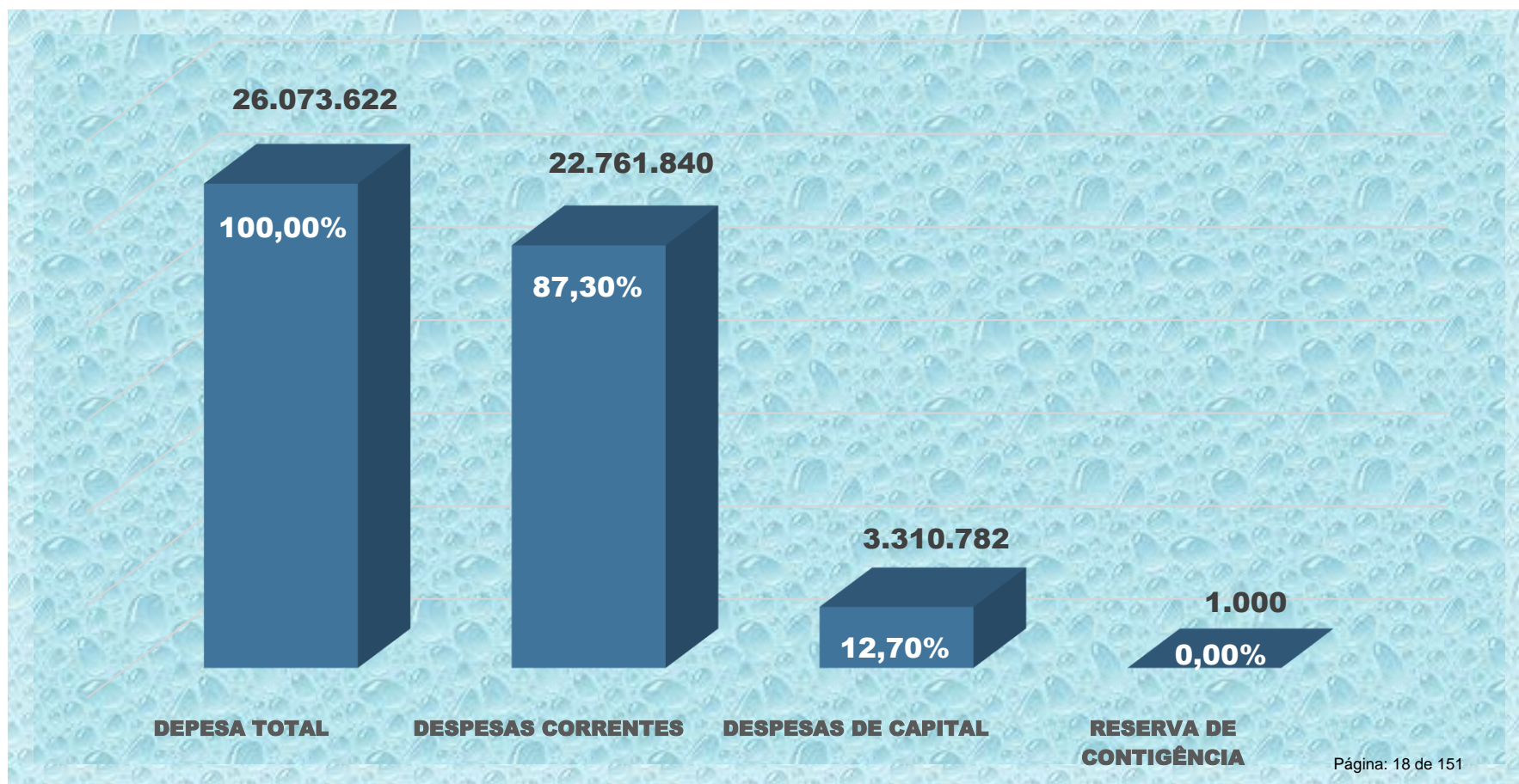


## GRÁFICO 9

### ORÇAMENTO FISCAL E DA SEGURIDADE SOCIAL

#### Participação das Despesas Correntes e de Capital

Em R\$ 1.000,00 e %



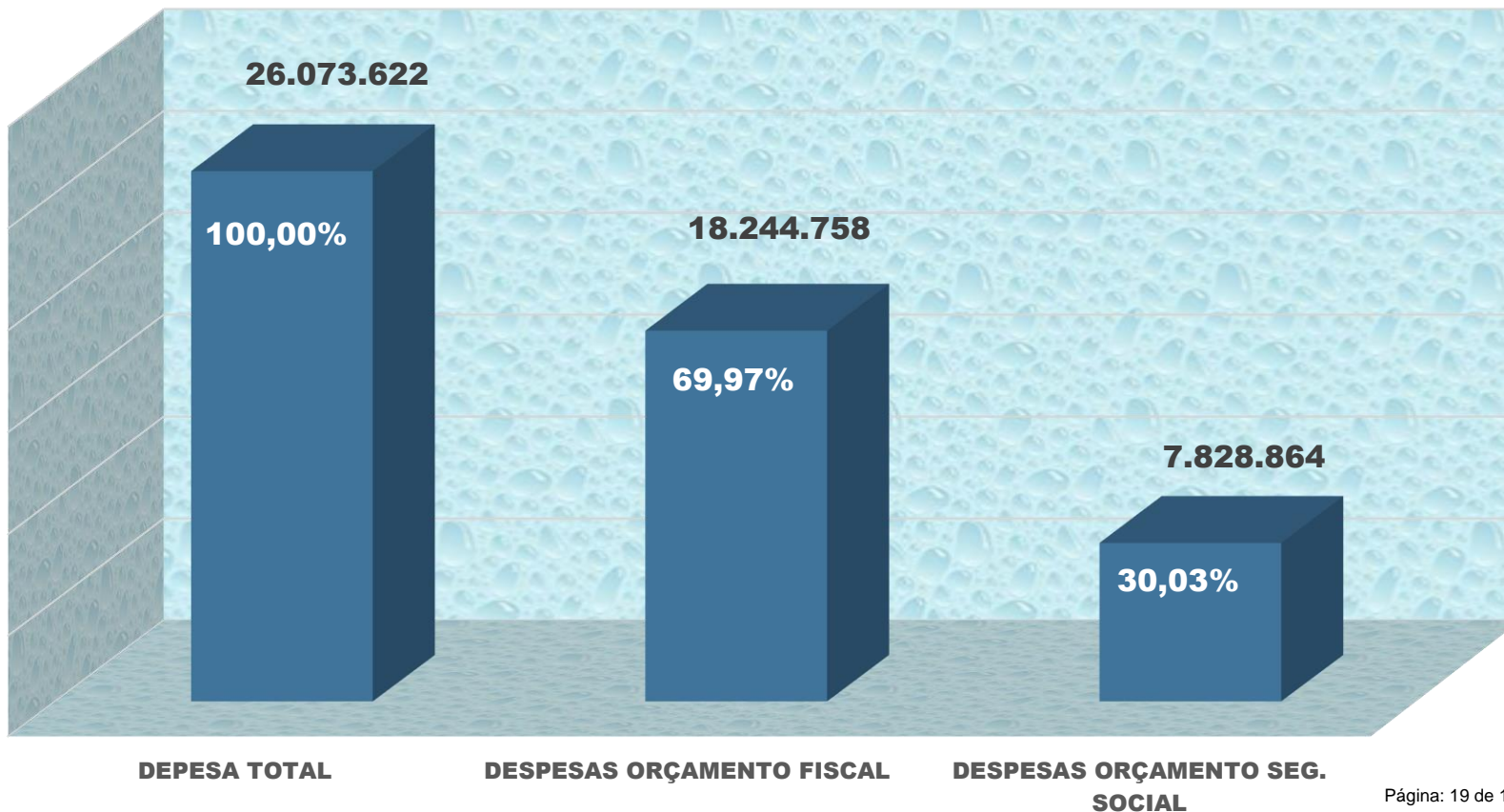


## GRÁFICO 10

### ORÇAMENTO FISCAL E DA SEGURIDADE SOCIAL

#### Participação das Despesas por Orçamento

Em R\$ 1.000,00 e %



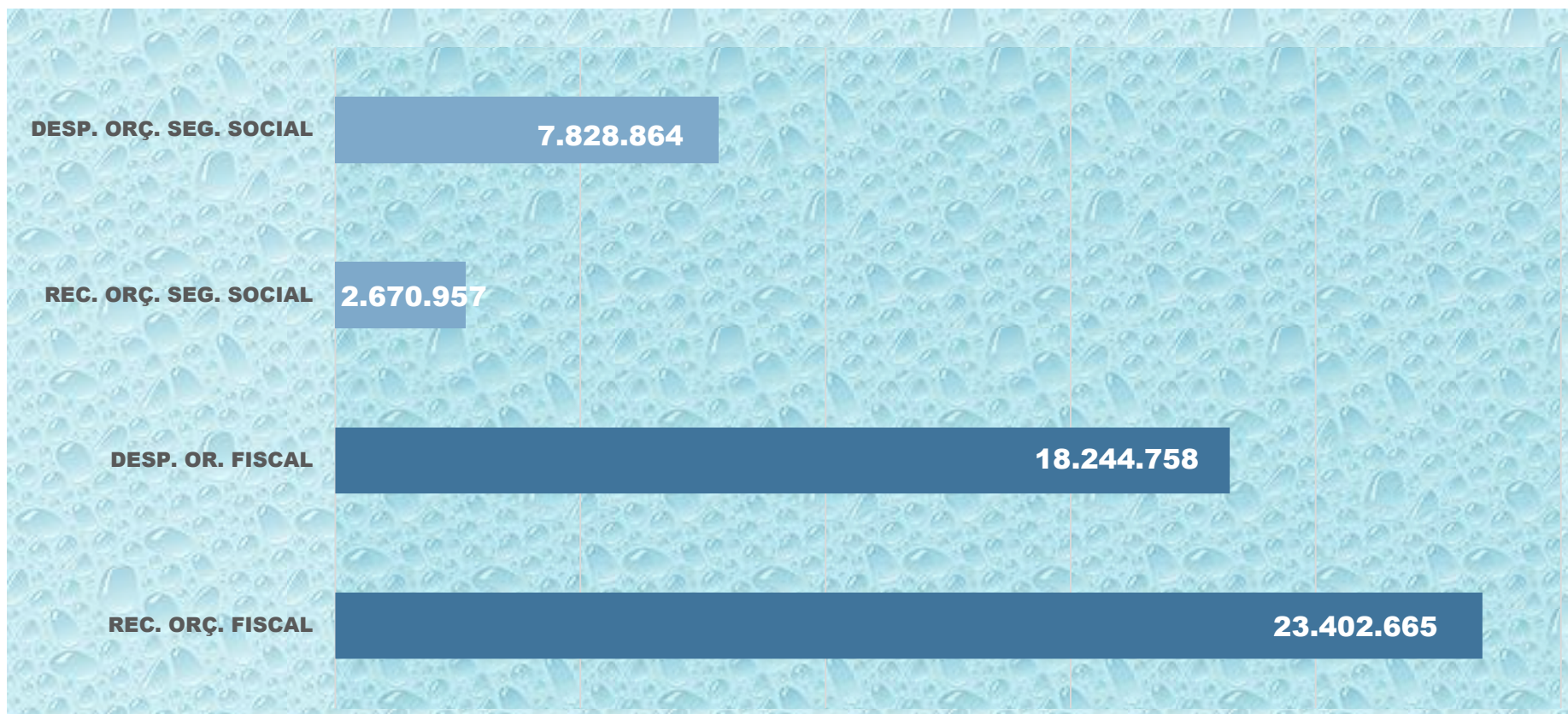


## GRÁFICO 11

### ORÇAMENTO FISCAL E DA SEGURIDADE SOCIAL

#### Comparativo entre Receitas e Despesas do Orçamento Fiscal e da Seguridade Social

Em R\$ 1.000,00






## GRÁFICO 12

### ORÇAMENTO FISCAL E DA SEGURIDADE SOCIAL

#### Participação das Despesas por Grupo de Despesas

Em R\$ 1.000,00 e %






## GRÁFICO 13

### – ORÇAMENTO FISCAL E DA SEGURIDADE SOCIAL

Valores da Receita Líquida Disponível estabelecidos pela LDO 2017 - PODERES

Em R\$ 1.000,00 e %

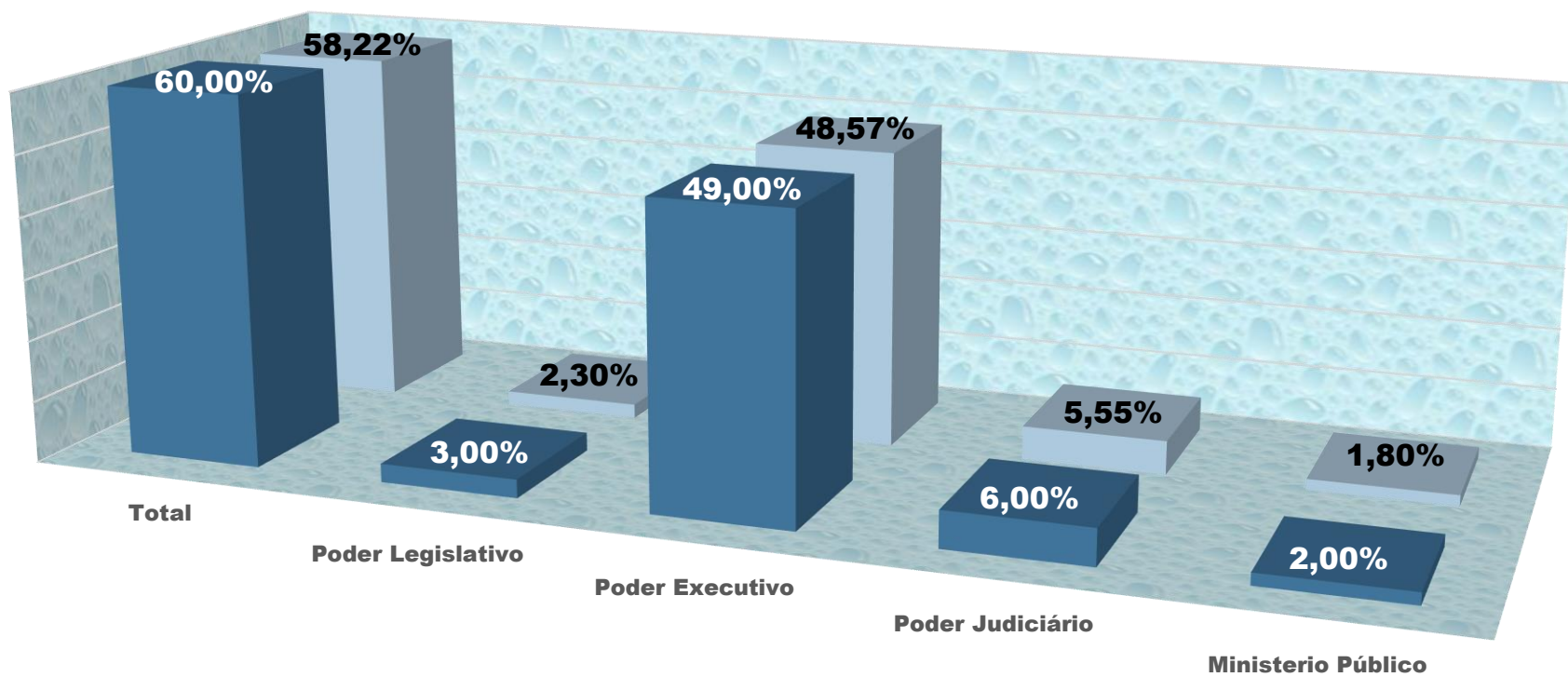




## GRÁFICO 14

### – ORÇAMENTO FISCAL E DA SEGURIDADE SOCIAL

Comparativo entre o % estabelecido pela LC 101/2000 (Art. 20, II) e o Orçado para Despesas com Pessoal e Encargos Sociais – Por Poder





# ORÇAMENTO DE INVESTIMENTO

## **DEMONSTRATIVOS E GRÁFICOS DE RECEITAS E DESPESAS**





## DEMONSTRATIVO 3 – ORÇAMENTO DE INVESTIMENTO

**Receita Total**

**• R\$ 1.350.302.255,00**

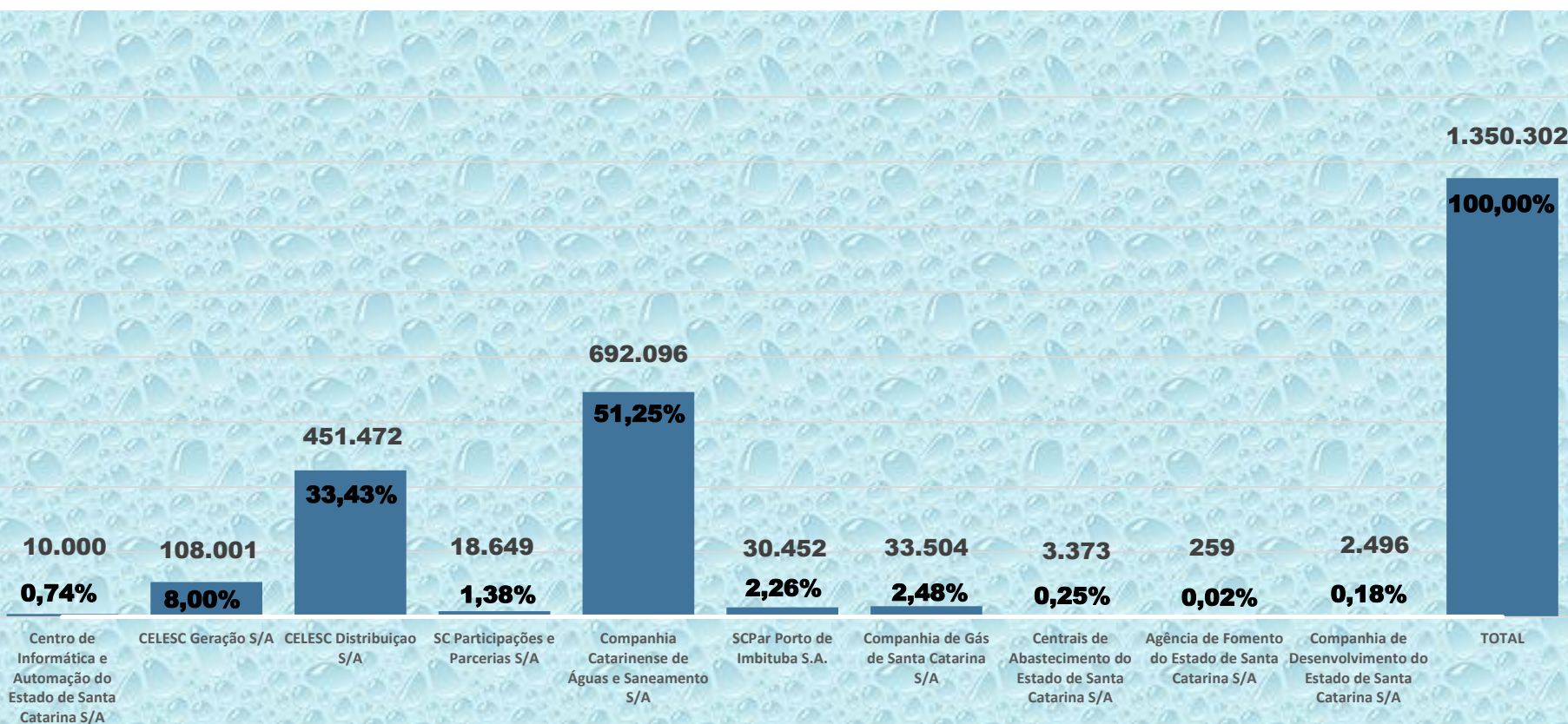


## GRAFICO 15

### ORÇAMENTO DE INVESTIMENTO


#### Participação da Receita Orçada por Órgão

Em R\$ 1.000,00 e %





## GRAFICO 16 ORÇAMENTO DE INVESTIMENTO FONTES DE FINANCIAMENTO DAS EMPRESAS Em R\$ 1.000,00 e %





**ESTADO DE SANTA CATARINA  
SECRETARIA DE ESTADO DA FAZENDA  
DIRETORIA DE PLANEJAMENTO ORÇAMENTÁRIO  
GERÊNCIA DE ELABORAÇÃO DO ORÇAMENTO**

## **LEI ORÇAMENTÁRIA PARA 2017 - INFORMAÇÕES BÁSICAS**

**Florianópolis, 21 de dezembro de 2016.**



## SUMÁRIO

1.1	Introdução.....	030
1.2	Receita Orçamentária.....	031
1.3	Evolução da Receita .....	034
1.4	Demonstrativo da Receita e Despesa segundo as Categorias Econômicas – Recursos de Todas as Fontes.....	036
1.5	Demonstrativo da Receita e Despesa segundo as Categorias Econômicas – Orçamento Fiscal.....	037
1.6	Demonstrativo da Receita e Despesa segundo as Categorias Econômicas – Orçamento da Seguridade Social.	038
1.7	Receita Projetada por Unidade Orçamentária –Receit de Todas as Fontes.....	039
1.8	Desdobramento da Receita – Recursos de Todas as Fontes.....	046
1.9	Desdobramento da Receita – Orçamento Fiscal.....	066
1.10	Desdobramento da Receita – Orçamento da Seguridade Social.....	083
1.11	Receita Corrente Líquida.....	088
1.12	Demonstrativo da Receita Corrente Líquida – Recursos de Todas as Fontes.....	089
1.11	Receita Líquida Disponível.....	108
1.12	Demonstrativo da Receita Líquida Disponível.....	109
1.12	Distribuição da Receita Líquida Disponível.....	115
1.13	Distribuição da Receita Líquida Disponível por Grupo de Despesa.....	116
1.14	Despesa Orçamentária.....	117
1.15	Evolução da Despesa.....	118
1.16	Sumário Geral da Despesa por sua Natureza – Recursos de Todas as Fontes.....	119
1.17	Despesa dos Orçamentos Fiscal e da Seguridade Social por Função .....	120
1.18	Despesa dos Orçamentos Fiscal e da Seguridade Social por Programa.....	121
1.19	Despesa dos Orçamentos Fiscal e da Seguridade Social por Subfunção.....	124
1.20	Demonstrativo das Despesas por Categoria Econômica e Grupo de Despesa.....	127
1.21	Demonstrativo das Fontes de Recursos por Grupo de Despesa – Recursos Todas as Fontes.....	128
1.22	Despesa por Órgão/Unidade Orçamentária - Recursos Todas as Fontes.....	134
1.23	Aplicação das Receitas de Impostos Vinculados às Ações e Serviços Públicos de Saúde.....	138
1.24	Aplicação das Receitas de Impostos na Manutenção e Desenvolvimento do Sistema de Ensino.....	140
1.25	Orçamento de Investimento das Empresas do Estado.....	142
1.26	Demonstrativo dos Investimentos das Empresas.....	142
1.27	Detalhamento das Fontes de Financiamento dos Investimentos das Empresas.....	143



ESTADO DE SANTA CATARINA  
SECRETARIA DE ESTADO DA FAZENDA  
DIRETORIA DE PLANEJAMENTO ORÇAMENTÁRIO  
GERÊNCIA DE ELABORAÇÃO DO ORÇAMENTO

2.0	Anexo.....	144
2.01	Projeto de Lei Orçamentária.....	145



## INTRODUÇÃO

Este documento apresenta uma síntese das informações referentes a Lei Orçamentária que “*Estima a receita e fixa a despesa do Estado para o exercício financeiro de 2017*”, compreendendo os Orçamentos Fiscal, da Seguridade Social e de Investimento.

O Orçamento Fiscal, referente aos Poderes do Estado, seus fundos, órgãos e entidades da administração estadual direta e indireta.

O Orçamento da Seguridade Social, abrangendo todos os órgãos, entidades, fundos, autarquias e fundações da administração direta e indireta, instituídos e mantidos pelo Poder Público, vinculados à Seguridade Social.

O Orçamento de Investimento das empresas em que o Estado, direta ou indiretamente detém a maioria do capital social, com direito a voto e que não dependem dos recursos do Tesouro do Estado.

A Lei Orçamentária foi aprovada em consonância com as normas e princípios constitucionais que disciplinam o orçamento público, com a Lei Federal nº 4.320, de 17 de março de 1964, com a Lei Complementar Federal nº 101, de 04 de maio de 2000, com a Lei nº 17051 de 16 de dezembro de 2016 – Lei de Diretrizes Orçamentária – LDO/2017, e com a Lei nº 17050, de 16 de dezembro de 2016, da revisão do Plano Plurianual 2016-2019.

Atendendo as normas atuais sobre a gestão governamental, em 2017, o Governo continuará mantendo um rigoroso controle sobre as despesas, buscando o equilíbrio das contas públicas, a alocação eficiente dos recursos públicos, conforme prevê a Lei de Responsabilidade Fiscal, com destaque à modernização da gestão pública e à articulação e coordenação das ações que deem impacto na redução de despesas, no incremento de receitas, na potencialização dos recursos para a prestação de serviços públicos de qualidade, na preservação dos investimentos públicos, bem como no cumprimento das metas previstas no Programa de Reestruturação e Ajuste Fiscal do Estado.

Enfatizamos que a Lei Orçamentária para o exercício financeiro de 2017 evidencia o compromisso com o uso responsável do dinheiro público, com vista ao desenvolvimento socioeconômico equilibrado, garantindo à sociedade catarinense, direitos sociais e serviços públicos de excelência.



## ORÇAMENTO FISCAL E DA SEGURIDADE SOCIAL

### 1 - RECEITA ORÇAMENTÁRIA

A receita orçamentária dos Orçamentos Fiscal e da Seguridade Social é estimada em R\$ 26.073.622.000,00 (vinte e seis bilhões, setenta e três milhões, seiscentos e vinte e dois mil reais), abrangendo:

I – R\$ 23.402.664.825,00 (vinte e três bilhões, quatrocentos e dois milhões, seiscentos e sessenta e quatro mil, oitocentos e vinte e cinco reais), do Orçamento Fiscal; e

II – R\$ 2.670.957.175,00 (dois bilhões, seiscentos e setenta milhões, novecentos e cinquenta e sete mil, cento e setenta e cinco reais), do Orçamento da Seguridade Social.

As receitas decorrentes da arrecadação de tributos, de contribuições e de outras receitas correntes e de capital, previstas na legislação vigente e discriminadas no Anexo Único desta Lei, são estimadas com o seguinte desdobramento:

#### **DEMONSTRATIVO DAS RECEITAS Recursos de Todas as Fontes**

DISCRIMINAÇÃO	Em R\$ 1,00	
	VALOR	%
<b>1. - RECEITA DO TESOURO</b>		
<b>1.1 - RECEITAS CORRENTES</b>	29.019.564.239	111,30
1.1.1 - Receitas Tributárias	23.554.602.954	90,34





ESTADO DE SANTA CATARINA  
SECRETARIA DE ESTADO DA FAZENDA  
DIRETORIA DE PLANEJAMENTO ORÇAMENTÁRIO  
GERÊNCIA DE ELABORAÇÃO DO ORÇAMENTO

1.1.2 - Receita Patrimonial	712.697.784	2,73
1.1.3 - Receita de Serviços	1.450.029	0,01
1.1.4 - Transferências Correntes	4.412.971.530	16,93
1.1.5 - Outras Receitas Correntes	337.841.942	1,30
<b>1.2 - RECEITAS DE CAPITAL</b>	<b>1.312.060.241</b>	<b>5,03</b>
1.2.1 - Operações de Crédito	1.248.932.434	4,79
1.2.2 - Transferências de Capital	33.127.807	0,13
1.2.3 - Outras Receitas de Capital	30.000.000	0,12
<b>1.3 - DEDUÇÕES DA RECEITA CORRENTE</b>	<b>-9.427.961.089</b>	<b>-36,16</b>
1.3.1 - Deduções da Receita Tributária	-8.901.530.217	-34,14
1.3.2 - Transferências Correntes	-374.745.183	-1,44
1.3.3 - Outras Deduções	-151.685.689	-0,58
<b>TOTAL DA RECEITA TESOURO</b>	<b>20.903.663.391</b>	<b>80,17</b>
<b>2. - RECEITAS DE OUTRAS FONTES - ADMINISTRAÇÃO INDIRETA</b>		
<b>2.1 - RECEITAS CORRENTES</b>	<b>3.740.396.724</b>	<b>14,34</b>
2.1.1 - Receita de Contribuições	881.055.705	3,38
2.1.2 - Receita Patrimonial	174.010.239	0,67
2.1.3 - Receita Agropecuária	1.095.733	0,00
2.1.4 - Receita Industrial	3.676.899	0,01
2.1.5 - Receita de Serviços	720.617.182	2,76
2.1.6 - Transferências Correntes	1.424.795.284	5,46
2.1.7 - Outras Receitas Correntes	535.145.682	2,05
<b>2.2 - RECEITAS DE CAPITAL</b>	<b>80.084.408</b>	<b>0,30</b>
2.2.1 - Alienação de Bens	49.765.221	0,19
2.2.2 - Amortização de Empréstimos	12.078.000	0,05
2.2.3 - Transferências de Capital	18.241.187	0,07
<b>3. - DEDUÇÕES DA RECEITA CORRENTE</b>		
<b>TOTAL DAS RECEITAS DE OUTRAS FONTES</b>	<b>3.820.481.132</b>	<b>14,65</b>



ESTADO DE SANTA CATARINA  
SECRETARIA DE ESTADO DA FAZENDA  
DIRETORIA DE PLANEJAMENTO ORÇAMENTÁRIO  
GERÊNCIA DE ELABORAÇÃO DO ORÇAMENTO

<b>3. - RECEITAS INTRA-ORÇAMENTARIAS</b>		
<b>3.1 - RECEITAS CORRENTES</b>	1.343.477.477	5,15
3.1.1 - Receita de Contribuições	936.351.184	3,59
3.1.2 - Receita Patrimonial	4.620.825	0,02
3.1.3 - Receita de Serviços	316.830.291	1,22
3.1.4 - Outras Receitas Correntes	85.675.177	0,33
<b>3.2 - RECEITAS DE CAPITAL</b>	6.000.000	0,02
3.2.1 - Outras Receitas de Capital	6.000.000	0,02
<b>TOTAL DAS RECEITAS INTRA-ORÇAMENTARIAS</b>	1.349.477.477	5,17
<b>TOTAL</b>	26.073.622.000	100,00



**EVOLUÇÃO DA RECEITA**  
(Lei nº 4.320, de 17/03/64 - art. 22, Alínea III, Letras A, B e C)

R\$ 1,00

	2013	2014	2015	2016	2017
	Arrecadada	Arrecadada	Arrecadada	Orçada	Estimada
1. Receitas Correntes	24.082.818.865	26.167.765.538	28.221.750.427	31.853.195.937	32.759.960.963
1.1 Receitas Tributárias	16.564.138.994	18.686.678.255	19.345.227.129	22.755.778.629	23.554.602.954
1.1.1 Impostos	16.101.901.281	18.153.704.654	18.793.879.671	22.025.095.282	22.849.073.277
1.1.1.1 Imposto sobre o Patrimônio e a Renda	2.162.235.209	2.540.459.950	2.868.291.344	2.783.158.438	3.365.029.043
1.1.1.1.1 Imposto s/ Renda e Proventos de Qualquer Natureza	836.568.320	1.053.624.820	1.241.378.228	1.023.512.296	1.455.809.070
1.1.1.1.1.1 Imposto de Renda Retido nas Fontes s/ Rendimentos do Trabalho	804.893.944	1.023.100.446	1.209.426.379	1.011.512.296	1.455.809.070
1.1.1.1.1.2 Imposto de Renda Retido nas Fontes s/ Outros Rendimentos	31.674.376	30.524.373	31.951.849	12.000.000	0
1.1.1.1.2 IPVA - Imposto s/ Propriedade Veículos Automotores	1.193.226.608	1.322.365.151	1.432.810.198	1.564.998.623	1.681.435.736
1.1.1.1.2.1 IPVA - Estadual	596.613.355	661.182.582	716.405.106	782.499.911	840.717.868
1.1.1.1.2.2 IPVA - Municipal	596.613.253	671.182.582	716.405.092	782.498.712	840.717.868
1.1.1.1.3 ITCMD - Imposto s/ Transmissão Causa Mortis e Doação de Bens e Direitos	132.433.855	164.469.717	194.099.123	194.647.209	227.779.785
1.1.1.1.4 ITBI - Imposto s/Transmissão "Inter vivos" de Bens Imóveis e Direitos Reais s/ Imóveis	6.426	262	3.794	310	4.452
1.1.1.1.4.1 ITBI - Estadual	6.426	262	3.794	310	4.452
1.1.1.1.4.2 ITBI - Municipal	0	0	0	0	0
1.1.1.2 Imposto sobre a Produção e a Circulação	13.939.666.072	15.613.244.704	15.925.588.327	19.241.936.844	19.484.044.234
1.1.1.2.1 ICMS-Imp. s/ Oper. Circulação Mercadorias e Prest. Serv. Transp. Interest. Intern. e Com	13.939.666.072	15.613.244.704	15.925.588.327	19.241.936.844	19.484.044.234
1.1.1.2.1.1 Imposto s/ Oper. Circulação Mercadorias e Prest. Serv. Transp. Interest. Intern. e Com.	13.939.666.072	15.613.244.704	15.925.588.327	19.241.936.844	19.484.044.234
1.1.1.2.1.1.1 ICMS - Estadual	10.454.749.581	11.709.933.553	11.944.191.269	13.858.514.058	14.016.783.169
1.1.1.2.1.1.2 ICMS - Municipal	3.484.916.491	3.903.311.151	3.981.397.058	4.619.504.646	4.672.261.065
1.1.1.2.1.1.3 ICMS – Fundosocial Estadual	0	0	0	377.938.605	450.000.000



## ESTADO DE SANTA CATARINA

	1.1.1.2.1.1.4 ICMS – Fundosocial Municipal	0	0	0	125.979.535	150.000.000
	1.1.1.2.1.1.5 ICMS – SEITEC Estadual	0	0	0	195.000.000	146.250.000
	1.1.1.2.1.1.6 ICMS – SEITEC Municipal	0	0	0	65.000.000	48.750.000
	<b>1.1.2 Taxas</b>	462.237.713	532.973.601	551.347.457	730.683.347	705.529.677
	1.1.2.1 Taxas Pelo Exercício do Poder de Polícia	441.709.408	488.648.801	510.087.187	671.228.695	658.903.759
	1.1.2.2 Taxas Pela Prestação de Serviços	20.528.305	1.662.124	41.260.270	59.454.652	46.625.918
	<b>1.2 Receita de Contribuições</b>	534.641.043	629.805.196	727.619.640	870.146.110	881.055.705
	1.2.1 Contribuições Sociais	534.641.043	629.805.196	727.619.640	870.146.110	881.055.705
	<b>1.3 Receita Patrimonial</b>	516.507.889	621.305.284	919.914.622	724.435.417	886.708.023
	<b>1.4 Receita Agropecuária</b>	1.248.807	1.221.195	939.223	1.201.493	1.095.733
	<b>1.5 Receita Industrial</b>	9.939.397	5.075.802	4.232.308	4.112.211	3.676.899
	<b>1.6 Receita de Serviços</b>	436.651.239	493.351.672	505.928.741	647.178.781	722.067.211
	<b>1.7 Transferências Correntes</b>	5.374.739.129	5.062.352.850	6.000.163.867	6.116.268.881	5.837.766.814
	<b>1.8 Outras Receitas Correntes</b>	644.952.367	667.975.284	717.724.897	734.074.415	872.987.624
	<b>2. Receitas de Capital</b>	2.169.338.012	1.895.017.429	1.262.067.301	1.518.184.920	1.392.144.649
	2.1 Operações de Crédito	2.057.900.333	1.743.427.706	1.146.895.088	1.399.108.132	1.248.932.434
	2.1.1 Operações de Crédito Internas	1.869.974.527	1.617.947.963	927.934.456	1.050.677.144	983.395.595
	2.1.2 Operações de Crédito Externas	187.925.806	125.479.743	218.960.632	348.430.988	265.536.839
	2.2 Alienação de Bens	5.448.745	6.391.318	6.137.435	54.148.001	49.765.221
	2.3 Outras Receitas de Capital	105.988.934	145.198.405	109.034.778	64.928.787	30.000.000
	<b>3. Receitas Intra-Orçamentárias Correntes</b>	1.021.033.297	1.219.139.914	1.295.351.599	1.610.291.016	1.343.477.477
	<b>4. Receitas Intra-Orçamentárias de Capital</b>	6.172.429	8.621.154	23.445.654	0	6.000.000
	<b>5. Deduções da Receita Corrente</b>	-7.629.169.795	-7.678.433.531	-8.060.835.548	-9.229.875.960	-9.427.961.089
	<b>TOTAL</b>	<b>19.650.192.808</b>	<b>21.612.110.504</b>	<b>22.741.779.433</b>	<b>25.751.795.913</b>	<b>26.073.622.000</b>

Fonte: 1) De 2013 a 2015 – Balanço Geral do Estado / DCOG

2) 2016 e 2017 – Lei Orçamentária Anual



**Demonstrativo da Receita e Despesa  
segundo as Categorias Econômicas**

Orçamento Fiscal

**Ano Base: 2017**

Em R\$ 1,00

RECEITA			DESPESA		
ESPECIFICAÇÃO	PARCIAL	TOTAL	ESPECIFICAÇÃO	PARCIAL	TOTAL
Receitas Correntes		31.039.540.120	Despesas Correntes		15.132.416.142
Receitas Tributárias	23.553.577.770		Pessoal e Encargos Sociais	8.174.562.221	
Receita Patrimonial	851.327.222		Juros e Encargos da Dívida	747.000.000	
Receita Agropecuária	1.095.733		Outras Despesas Correntes	6.210.853.921	
Receita Industrial	3.676.899				
Receita de Serviços	719.757.930				
Transferências Correntes	5.038.540.292				
Outras Receitas Correntes	871.564.274				
Deduções da Receita Corrente		-9.427.961.089			
Deduções da Receita Tributária	-8.901.530.217				
Transferências Correntes	-374.745.183				
Outras Deduções	-151.685.689				
			SUPERÁVIT ORÇAMENTO CORRENTE		6.479.162.889
TOTAL		21.611.579.031	TOTAL		21.611.579.031
	SUPERÁVIT	6.479.162.889			
Receitas de Capital		1.377.959.501	Despesas de Capital		3.111.341.561
Operações de Crédito	1.248.932.434		Investimentos	2.319.041.294	
Alienação de Bens	49.765.221		Inversões Financeiras	164.800.267	
Amortização de Empréstimos	12.078.000		Amortização da Dívida	627.500.000	
Transferências de Capital	37.183.846				
Outras Receitas de Capital	30.000.000				
Receitas Intra-Orçamentárias Correntes		407.126.293			
Receitas Intra-Orçamentárias de Capital		6.000.000			
			TRANSFERÊNCIA P/ ORÇ.		5.157.907.122
			Reserva de Contingência		1.000.000
TOTAL		8.270.248.683	TOTAL		8.270.248.683

**RESUMO**

RECEITAS CORRENTES	31.039.540.120	DESPESAS CORRENTES	15.132.416.142
RECEITAS DE CAPITAL	1.377.959.501	DESPESAS DE CAPITAL	3.111.341.561
RECEITAS INTRA-ORÇAMENTÁRIAS CORRENTES	407.126.293		
RECEITAS INTRA-ORÇAMENTÁRIAS DE CAPITAL	6.000.000		
		TRANSFERÊNCIA P/ ORÇ.	5.157.907.122
DEDUÇÕES DA RECEITA CORRENTE	-9.427.961.089	RESERVA CONTINGÊNCIA	1.000.000
TOTAL	23.402.664.825	TOTAL	23.402.664.825

Demonstrativo da Receita e Despesa  
segundo as Categorias Econômicas

Orçamento da Seguridade Social

Ano Base: 2017

Em R\$ 1,00

RECEITA			DESPESA		
ESPECIFICAÇÃO	PARCIAL	TOTAL	ESPECIFICAÇÃO	PARCIAL	TOTAL
Receitas Correntes		1.720.420.843	Despesas Correntes		7.629.424.071
Receitas Tributárias	1.025.184		Pessoal e Encargos Sociais	4.896.159.657	
Receita de Contribuições	881.055.705		Outras Despesas Correntes	2.733.264.414	
Receita Patrimonial	35.380.801				
Receita de Serviços	2.309.281				
Transferências Correntes	799.226.522				
Outras Receitas Correntes	1.423.350				
<b>DÉFICIT ORÇAMENTO CORRENTE</b>		5.909.003.228			
<b>TOTAL</b>		7.629.424.071	<b>TOTAL</b>		7.629.424.071
Receitas de Capital		14.185.148	Despesas de Capital		199.440.226
Transferências de Capital	14.185.148		Investimentos	199.440.226	
Receitas Intra-Orçamentárias Correntes		936.351.184			
<b>TRANSFERÊNCIA DO ORÇ.</b>		5.157.907.122			
<b>TOTAL</b>		6.108.443.454	<b>TOTAL</b>		6.108.443.454

RESUMO

RECEITAS CORRENTES	1.720.420.843	DESPESAS CORRENTES	7.629.424.071
RECEITAS DE CAPITAL	14.185.148	DESPESAS DE CAPITAL	199.440.226
RECEITAS INTRA-ORÇAMENTÁRIAS CORRENTES	936.351.184		
RECEITAS INTRA-ORÇAMENTÁRIAS DE CAPITAL	0		
TRANSFERÊNCIA DO ORÇ.	5.157.907.122		
<b>TOTAL</b>	<b>7.828.864.297</b>	<b>TOTAL</b>	<b>7.828.864.297</b>



Ano Base: 2017

Em R\$ 1,00

CÓDIGO	ESPECIFICAÇÃO	DESDOBRAMENTO	FONTE	CATEG. ECONOM.
1000.00.00.00	Receitas Correntes			32.759.960.963
1100.00.00.00	Receitas Tributárias		23.554.602.954	
1110.00.00.00	Impostos		22.849.073.277	
1112.00.00.00	Imposto sobre o Patrimônio e a Renda		3.365.029.043	
1112.04.00.00	Imposto s/ Renda e Proventos de Qualquer Natureza	1.455.809.070		
1112.04.31.00	Imposto de Renda Retido nas Fontes s/ Rendimentos do Trabalho	1.455.809.070		
1112.05.00.00	IPVA - Imposto s/ Propriedade Veículos Automotores	1.681.435.736		
1112.05.01.00	IPVA - Estadual	840.717.868		
1112.05.02.00	IPVA - Municipal	840.717.868		
1112.07.00.00	ITCMD - Imposto s/ Transmissão Causa Mortis e Doação de Bens e Direitos	227.779.785		
1112.08.00.00	ITBI - Imposto s/Transmissão "Inter vivos" de Bens Imóveis e Direitos Reais s/ Imóveis	4.452		
1112.08.01.00	ITBI - Estadual	4.452		
1113.00.00.00	Imposto sobre a Produção e a Circulação		19.484.044.234	
1113.02.00.00	ICMS-Imp. s/ Oper. Circulação Mercadorias e Prest. Serv. Transp. Interest. Intern. e Com	19.484.044.234		
1113.02.01.00	Imposto s/ Oper. Circulação Mercadorias e Prest. Serv. Transp. Interest. Intern. e Com.	19.484.044.234		
1113.02.01.01	ICMS - Estadual	14.016.783.169		
1113.02.01.02	ICMS - Municipal	4.672.261.065		
1113.02.01.10	ICMS - FUNDOSOCIAL Estadual	450.000.000		
1113.02.01.11	ICMS - FUNDOSOCIAL Municipal	150.000.000		
1113.02.01.15	ICMS - SEITEC Estadual	146.250.000		
1113.02.01.16	ICMS - SEITEC Municipal	48.750.000		
1120.00.00.00	Taxas		705.529.677	
1121.00.00.00	Taxas pelo Exercício do Poder de Polícia		658.903.759	
1121.17.00.00	Taxa de Fiscalização de Vigilância Sanitária	2.348.220		
1121.17.02.00	Taxa de Fiscalização de Vigilância Sanitária - Animal	2.348.220		
1121.21.00.00	Taxa de Controle e Fiscalização Ambiental	19.410.855		
1121.21.01.00	Taxa de Fiscalização Ambiental do Estado de SC	19.410.855		
1121.37.00.00	Taxa de Regulação de Serviços de Gás Canalizado	3.900.000		
1121.99.00.00	Outras Taxas pelo Exercício do Poder de Polícia	633.244.684		
1121.99.01.00	Taxa de Serviços Gerais	608.844.684		
1121.99.01.01	Atos da Administração em Geral	3.434.471		
1121.99.01.02	Atos da Saúde Pública	1.025.184		





Ano Base: 2017

Em R\$ 1,00

CÓDIGO	ESPECIFICAÇÃO	DESDOBRAMENTO	FONTE	CATEG. ECONOM.
1121.99.01.03	Atos da Secretaria de Estado da Seg. Pública e Defesa do Cidadão	598.165.153		
1121.99.01.05	Atos da Polícia Militar	45.000		
1121.99.01.06	Atos da Departamento de Infra-Estrutura - DEINFRA	6.174.876		
1121.99.02.00	Taxa de Prevenção Contra Sinistro	1.200.000		
1121.99.03.00	Taxa de Fiscalização sobre Serviços Públicos de Saneamento Básico	23.200.000		
1122.00.00.00	Taxas pela Prestação de Serviços		46.625.918	
1122.99.00.00	Outras Taxas pela Prestação de Serviços	46.625.918		
1122.99.01.00	Taxa Judiciária	8.622.918		
1122.99.02.00	Taxa de Segurança Contra Incêndio	2.000		
1122.99.03.00	Taxa de Segurança Ostensiva Contra Delitos	1.000		
1122.99.04.00	Taxa de Segurança Preventiva	2.000.000		
1122.99.06.00	Taxa de Registro Contrato Veículo	36.000.000		
1200.00.00.00	Receita de Contribuições		881.055.705	
1210.00.00.00	Contribuições Sociais		881.055.705	
1210.29.00.00	Contribuições para o Regime Próprio de Previdência do Servidor Público	872.311.219		
1210.29.01.00	Contribuição Patronal para o Regime Próprio de Previdência	1.575.027		
1210.29.01.07	Licença sem Vencimento	1.364.605		
1210.29.01.08	A Disposição	210.422		
1210.29.07.00	Contribuição de Servidor Ativo Civil para o Regime Próprio de Previdência	605.066.861		
1210.29.07.01	Poder Executivo - Ativo Civil	461.668.126		
1210.29.07.02	Tribunal de Justiça - Ativo Civil	84.306.900		
1210.29.07.03	Tribunal de Contas - Ativo Civil	12.824.592		
1210.29.07.04	Assembléia Legislativa - Ativo Civil	15.917.790		
1210.29.07.05	Ministério Público - Ativo Civil	29.419.111		
1210.29.07.07	Licença sem Vencimento	822.352		
1210.29.07.08	A Disposição	107.990		
1210.29.08.00	Contribuição de Servidor Ativo Militar para o Regime Próprio de Previdência	83.512.373		
1210.29.09.00	Contribuição de Servidor Inativo Civil para o Regime Próprio de Previdência	91.586.242		
1210.29.09.01	Poder Executivo - Inativo Civil	61.343.316		
1210.29.09.02	Tribunal de Justiça - Inativo Civil	10.372.159		
1210.29.09.03	Tribunal de Contas - Inativo Civil	5.264.050		
1210.29.09.04	Assembléia Legislativa - Inativo Civil	8.978.175		
1210.29.09.05	Ministério Público - Inativo Civil	5.628.542		
1210.29.10.00	Contribuição de Servidor Inativo Militar para o Regime Próprio de Previdência	46.174.818		
1210.29.11.00	Contribuição de Pensionista Civil para o Regime Próprio de Previdência	36.590.443		



Ano Base: 2017

Em R\$ 1,00

CÓDIGO	ESPECIFICAÇÃO	DESDOBRAMENTO	FONTE	CATEG. ECONOM.
1210.29.11.01	Contribuição de Pensionista Civil - Poder Executivo	25.766.838		
1210.29.11.02	Contribuição de Pensionista Civil - Tribunal de Justiça	4.765.628		
1210.29.11.03	Contribuição de Pensionista Civil - Tribunal de Contas	1.186.537		
1210.29.11.04	Contribuição de Pensionista Civil - Assembléia Legislativa	2.601.419		
1210.29.11.05	Contribuição de Pensionista Civil - Ministério Público	2.270.021		
1210.29.12.00	Contribuição de Pensionista Militar	7.126.299		
1210.29.15.00	Contribuição Previdenciária em Regime de Parcelamento de Débitos	679.156		
1210.29.15.02	Parcelamento de Contribuições Previdenciárias	679.156		
1210.99.00.00	Outras Contribuições Sociais	8.744.486		
1210.99.08.00	Contribuição Servidor Auxiliar de Justiça	3.376.545		
1210.99.08.01	Contribuição Servidor Auxiliar de Justiça	1.043.309		
1210.99.08.02	Contribuição Patronal Auxiliar de Justiça	2.333.236		
1210.99.09.00	Outras Contribuições Previdenciárias	5.367.941		
1210.99.09.01	Outras Contribuições Previdenciárias	5.367.941		
1300.00.00.00	Receita Patrimonial		886.708.023	
1310.00.00.00	Receitas Imobiliárias		16.995.562	
1311.00.00.00	Aluguéis		10.105.118	
1311.01.00.00	Aluguéis de Imóveis Urbanos	9.456.918		
1311.01.01.00	Aluguéis de Salas	3.681.833		
1311.01.02.00	Aluguéis Teatro Ademar Rosa	8.127		
1311.01.05.00	Aluguéis Bar e Restaurante do CIC	87.101		
1311.01.06.00	Aluguéis Bomboniere do CIC	1.500		
1311.01.08.00	Aluguéis Terminal Rita Maria	5.120.239		
1311.01.10.00	Aluguéis Lanchonete	325.000		
1311.01.11.00	Aluguéis Restaurante	216.723		
1311.01.12.00	Aluguéis de Casas	16.395		
1311.99.00.00	Outras Receitas de Aluguéis	648.200		
1312.00.00.00	Arrendamentos		6.545.704	
1315.00.00.00	Taxa de Ocupação de Imóveis		344.740	
1315.30.00.00	Taxa de Ocupação de Outros Imóveis	344.740		
1320.00.00.00	Receitas de Valores Mobiliários		850.710.179	
1322.00.00.00	Dividendos		49.392.834	
1322.01.00.00	Dividendos - Administração Direta	49.366.449		
1322.02.00.00	Dividendos - Administração Indireta	26.385		
1322.02.03.00	Banco do Brasil S.A	22.541		



CÓDIGO	ESPECIFICAÇÃO	DESDOBRAMENTO	FONTE	CATEG. ECONOM.
1322.02.08.00	Embratel Participações S.A	5		
1322.02.11.00	Brasil Telecom Participações	3.839		
1325.00.00.00	Remuneração de Depósitos Bancários		794.401.090	
1325.01.00.00	Remuneração de Depósitos de Recursos Bancários - Vinculados	204.161.573		
1325.01.02.00	Remuneração de Depósitos Bancários Rec. Vinc. FUNDEB	48.351.279		
1325.01.03.00	Remuneração de Depósitos Bancários Rec. Vinc. - Fundo de Saúde	25.402.682		
1325.01.05.00	Remuneração de Depósitos Bancários -Vinc.- Manut. Desenv. Ensino - MDE	8.342.315		
1325.01.08.00	Remuneração de Depósitos Bancários-Vinc.- Salário Educação	3.765.362		
1325.01.09.00	Remuneração de Depósitos Bancários Rec. Vinc. - CIDE	754.246		
1325.01.99.00	Remuneração de Outros Depósitos de Recursos Vinculados	117.545.689		
1325.01.99.01	Remuneração de Outros Depósitos Rec. Vinc. - Adm. Direta	45.801.472		
1325.01.99.02	Remuneração de Outros Depósitos Rec. Vinc. - Adm. Indireta	71.744.217		
1325.02.00.00	Remuneração de Depósitos de Recursos Não Vinculados	590.239.517		
1325.02.99.00	Remuneração de Outros Depósitos Bancários Recursos Não Vinculados	590.239.517		
1325.02.99.01	Remuneração de Depósitos Bancários Rec. Não Vinc.- Administração Direta	245.789.037		
1325.02.99.02	Remuneração de Depósitos Bancários Rec. Não Vinc. - Administração Indireta	14.180.729		
1325.02.99.03	Remuneração de Depósitos Bancários-Não Vinc.-Legislativo	11.500.000		
1325.02.99.04	Remuneração de Depósitos Bancários-Não Vinc.-Tribunal de Contas	5.446.000		
1325.02.99.05	Remuneração de Depósitos Bancários-Não Vinc.-Judiciário	10.431.427		
1325.02.99.06	Remuneração de Depósitos Bancários-Não Vinc.-Ministério Público	9.253.500		
1325.02.99.07	Remuneração de Depósitos Bancários-Não Vinc.-MP-Fundos	14.313.824		
1325.02.99.08	Remuneração de Depósitos Bancários-Não Vinc.-Judiciário-Fundos	11.335.000		
1325.02.99.09	Remuneração de Depósitos Bancários-Não Vinc.-Judiciário-Conta Única	267.000.000		
1325.02.99.10	Remuneração de Depósitos Bancários-Não Vinc.-Judiciário-Selos Fisc.	990.000		
1328.00.00.00	Remuneração dos Investimentos do Regime Próprio de Previdência do Servidor		6.540.676	
1328.10.00.00	Remuneração Investim. do Regime Próprio Previd. Servidor em Renda Fixa	6.540.676		
1328.10.06.00	Remuneração Depósitos Vinculados - Movimento - Fundo Financeiro	1.025.484		
1328.10.07.00	Remuneração Depósitos Vinculados - Trib. Justiça - Fundo Financeiro	1.102.613		
1328.10.08.00	Remuneração Depósitos Vinculados - Trib. Contas - Fundo Financeiro	446.975		
1328.10.09.00	Remuneração Depósitos Vinculados - ALESC - Fundo Financeiro	617.791		
1328.10.10.00	Remuneração Depósitos Vinculados - Ministério Público - Fundo Financeiro	3.037.813		
1328.10.11.00	Remuneração Depósitos Vinculados - IPREV	310.000		
1329.00.00.00	Outras Receitas de Valores Mobiliários		375.579	
1329.01.00.00	Outras Receitas de Valores Mobiliários - Adm. Direta	344.514		
1329.01.01.00	Remuneração Depósitos Bancários por Outras Entidades Não Vinc. F. 0180	344.514		



Ano Base: 2017

Em R\$ 1,00

CÓDIGO	ESPECIFICAÇÃO	DESDOBRAMENTO	FONTE	CATEG. ECONOM.
1329.02.00.00	Outras Receitas de Valores Mobiliários - Adm. Indireta	31.065		
1329.02.02.00	Remuneração Depósitos Bancários por Outras Entidades Vinc. F. 0285	22.272		
1329.02.03.00	Remuneração Dep. Banc. por Outras Entidades Rec. Não Vinc. - Ministério Público	8.793		
	F. 0284			
1330.00.00.00	Receita de Concessões e Permissões		11.348.960	
1333.00.00.00	Receita de Concessões e Permissões - Direitos de Uso de Bens Públicos		11.348.960	
1333.01.00.00	Receita de Concessão de Direito Real de Uso de Área Pública	11.348.960		
1333.01.02.00	Receita de Concessão de Direito de Uso de Área Pública - Adm. Indireta	11.348.960		
1360.00.00.00	Receita da Cessão de Direitos		6.552.183	
1361.00.00.00	Receita de Cessão do Direito de Operacionalização de Pagamentos		6.552.183	
1361.01.00.00	Receita de Cessão do Direito de Operacionalização da Folha de Pagamento de Pessoal	6.552.183		
1390.00.00.00	Outras Receitas Patrimoniais		1.101.139	
1390.30.00.00	Royalties - Transferência de Tecnologia	1.100.000		
1394.00.00.00	Aluguéis de Bens Móveis		1.139	
1394.01.00.00	Utilização dos Sistemas de Áudio e Vídeo	1.139		
1400.00.00.00	Receita Agropecuária		1.095.733	
1410.00.00.00	Receita da Produção Vegetal		660.000	
1410.01.00.00	Agricultura	650.000		
1410.99.00.00	Outras Receitas de Produção Vegetal	10.000		
1420.00.00.00	Receita da Produção Animal e Derivados		435.733	
1420.02.00.00	Piscicultura	64.500		
1420.03.00.00	Pecuária	79.375		
1420.04.00.00	Apicultura	1.163		
1420.06.00.00	Ovinocultura	14.976		
1420.99.00.00	Outras Receitas de Produção Animal e Derivados	275.719		
1500.00.00.00	Receita Industrial		3.676.899	
1520.00.00.00	Receita da Indústria da Transformação		39.399	
1520.27.00.00	Receita da Indústria de Bebidas e Destilados	39.399		
1530.00.00.00	Receita da Indústria de Construção		3.637.500	
1530.02.00.00	Prestação dos Mutuários	3.637.500		
1600.00.00.00	Receita de Serviços		722.067.211	
1600.01.00.00	Serviços Comerciais	31.379.938		
1600.01.02.00	Serviços Comercial. Livros, Periódicos, Mat. Escolares e Publicidade	31.171.005		
1600.01.02.01	Venda de Livros	22.000		



CÓDIGO	ESPECIFICAÇÃO	DESDOBRAMENTO	FONTE	CATEG. ECONOM.
1600.01.02.02	Publicações	31.146.755		
1600.01.02.03	Vendas Revista Rac	250		
1600.01.02.04	Publicações Técnicas Epagri	2.000		
1600.01.99.00	Outros Serviços Comerciais	208.933		
1600.01.99.03	Venda de Artesanato Casa da Alfândega	192.758		
1600.01.99.21	Vídeo	102		
1600.01.99.99	Diversos Serviços Comerciais	16.073		
1600.03.00.00	Serviços de Transporte	22.977.577		
1600.03.01.00	Serviços de Transporte Rodoviário	18.722.418		
1600.03.01.01	Taxa Administrativa	17.541.701		
1600.03.01.02	Emolumentos	814.116		
1600.03.01.03	Multas	366.601		
1600.03.06.00	Receita de Terminais Rodoviários	4.255.159		
1600.04.00.00	Serviços de Comunicação	21.938		
1600.04.02.00	Serviços de Radiodifusão	21.938		
1600.05.00.00	Serviços de Saúde	436.980.632		
1600.05.01.00	Serviços Hospitalares	2.307.788		
1600.05.01.12	Serviços de Unidades Hospitalares	120.159		
1600.05.01.14	Unimed	2.155.895		
1600.05.01.18	Eletrosul	10.408		
1600.05.01.29	Fundação de Seguridade Social - Geap	6.006		
1600.05.01.68	Regimentos de Carros de Combate	15.320		
1600.05.05.00	Serviços de Assistência à Saúde Suplementar do Servidor Civil	434.672.844		
1600.05.05.01	Contribuição do Associado Ativo - Poder Executivo	142.187.235		
1600.05.05.02	Contribuição do Associado Ativo - Poder Judiciário	10.690.422		
1600.05.05.03	Contribuição do Associado Ativo - Poder Legislativo	1.378.110		
1600.05.05.04	Contribuição do Associado Ativo - Ministério Público	1.210.335		
1600.05.05.05	Contribuição do Associado Ativo- Tribunal de Contas	563.129		
1600.05.05.06	Contribuição do Associado Ativo - Empresas Superavitárias	4.219.142		
1600.05.05.08	Contribuição do Associado Ativo - Órgão 064	158.554		
1600.05.05.09	Contribuição do Associado Inativo - Poder Executivo	124.449.637		
1600.05.05.10	Contribuição do Associado Inativo - Poder Judiciário	3.710.528		
1600.05.05.11	Contribuição do Associado Inativo - Poder Legislativo	1.063.167		
1600.05.05.12	Contribuição do Associado Inativo - Ministério Público	129.652		
1600.05.05.13	Contribuição do Associado Inativo- Tribunal de Contas	163.676		



Ano Base: 2017

Em R\$ 1,00

CÓDIGO	ESPECIFICAÇÃO	DESDOBRAMENTO	FONTE	CATEG. ECONOM.
1600.05.05.14	Contribuição do Associado Inativo - Empresas Superavitárias	1.575.539		
1600.05.05.16	Contribuição do Agregado Ativo - Poder Executivo	9.423.764		
1600.05.05.17	Contribuição do Agregado Ativo - Poder Judiciário	834.148		
1600.05.05.18	Contribuição do Agregado Ativo - Poder Legislativo	241.244		
1600.05.05.19	Contribuição do Agregado Ativo - Ministério Público	34.691		
1600.05.05.20	Contribuição do Agregado Ativo- Tribunal de Contas	71.105		
1600.05.05.21	Contribuição do Agregado Ativo - Empresas Superavitárias	418.685		
1600.05.05.24	Contribuição do Agregado Inativo - Poder Executivo	7.650.054		
1600.05.05.25	Contribuição do Agregado Inativo - Poder Judiciário	236.133		
1600.05.05.26	Contribuição do Agregado Inativo - Poder Legislativo	83.856		
1600.05.05.27	Contribuição do Agregado Inativo - Ministério Público	199		
1600.05.05.28	Contribuição do Agregado Inativo- Tribunal de Contas	16.698		
1600.05.05.29	Contribuição do Agregado Inativo - Empresas Superavitárias	122.514		
1600.05.05.32	Contribuição Associado Pensionista	149.860		
1600.05.05.33	Contribuição Agregado Pensionista	28.848		
1600.05.05.34	Coparticipação SC Saúde Auto Gestão	123.491.264		
1600.05.05.35	Coparticipação SC Saúde UNIMED	299.989		
1600.05.05.36	Coparticipação UNISANTA	50.814		
1600.05.05.37	Coparticipação Auto Gestão IPESC	19.852		
1600.06.00.00	Serviços Portuários	56.565.243		
1600.06.01.00	Utilização da Infra Estrutura Portuária	56.565.243		
1600.06.01.01	Taxa Carga Geral Devida pelo Armador	56.565.243		
1600.07.00.00	Serviços de Armazenagem	32.227.832		
1600.07.01.00	Armazenagem Prod. Agric Portuária Graneis	32.227.832		
1600.13.00.00	Serviços Administrativos	57.420.418		
1600.13.01.00	Serviços de Inscrição em Concursos Públicos	2.594.954		
1600.13.01.02	Serviços de Inscrição em Concursos Públicos - Adm. Indireta	2.594.954		
1600.13.02.00	Serviços de Vendas de Editais	29		
1600.13.02.01	Serviços de Vendas de Editais - Adm. Direta	29		
1600.13.04.00	Serviços de Expedição de Certificados	100.000		
1600.13.07.00	Serv. de Fotocópias ou Cópias Heliográficas	2.128		
1600.13.09.00	Serv. de Inscrição Vestibular	2.460.522		
1600.13.10.00	Selos de Fisc. Atos Registrais - Adm. Ind.	45.600.000		
1600.13.99.00	Outros Serviços Administrativos	6.662.785		
1600.14.00.00	Serviços de Inspeção e Fiscalização	33.429.911		



Ano Base: 2017

Em R\$ 1,00

CÓDIGO	ESPECIFICAÇÃO	DESDOBRAMENTO	FONTE	CATEG. ECONOM.
1600.14.01.00	Inspeção de Produtos de Origem Animal	152.822		
1600.14.02.00	Fiscalização de Insumos, Sementes e Agrotóxicos	131.425		
1600.14.03.00	Defesa Sanitária Vegetal	1.476.628		
1600.14.04.00	Defesa Sanitária Animal	1.450.000		
1600.14.06.00	Serviços de Fiscalização e Inspeção do Programa Nac. Hab. Rural	52.654		
1600.14.07.00	Classificação Produtos de Origem Vegetal	836.233		
1600.14.09.00	Serviços de Perícia, Avaliação, Laudos Tec	16.758		
1600.14.10.00	Serviços de Inspeção e Fiscalização - FATMA	29.313.391		
1600.14.10.01	Taxa de Serviço de Inspeção e Licenciamento Ambiental	28.246.879		
1600.14.10.02	Taxa de Serviço de Inspeção da Exploração da Vegetação	459.263		
1600.14.10.03	Taxa de Serviço de Inspeção e Expedição de Certidões Ambientais	546.944		
1600.14.10.04	Parecer e Análise - EIA/RIMA	60.305		
1600.15.00.00	Serviços de Meteorologia	1.600.000		
1600.16.00.00	Serviços Educacionais	774.648		
1600.16.02.00	Cursos Técnicos	19.122		
1600.16.03.00	Serv. Educ. Tx. e Emolumentos - UDESC	623.225		
1600.16.07.00	Serviços Educacionais Taxas e Emolumentos - ENA	132.301		
1600.17.00.00	Serviços Agropecuários	7.781		
1600.19.00.00	Serviços Recreativos e Culturais	478.516		
1600.19.21.00	Museu Histórico de Santa Catarina	63.974		
1600.19.22.00	Taxa de Jogos e Eventos Esportivos	14.846		
1600.19.23.00	Ingressos de Eventos Culturais	295.910		
1600.19.24.00	Museu Nacional do Mar	103.786		
1600.20.00.00	Serviços de Consultoria, Assist. Téc. e Análises de Projetos	12.856.015		
1600.20.01.00	Consultoria Técnica	51.833		
1600.20.02.00	Análise de Solos	1.155.000		
1600.20.03.00	Análise de Água	70.000		
1600.20.05.00	Outras Análises	65.000		
1600.20.07.00	Elaboração e Supervisão de Projetos	2.834.182		
1600.20.08.00	Prestação de Assist. Tecn. e Ext. Rural	8.680.000		
1600.21.00.00	Serviços de Hospedagem e Alimentação	655.661		
1600.24.00.00	Serviços de Registro do Comércio	22.628.200		
1600.39.00.00	Serviços Veterinários	51.113		
1600.39.01.00	Serviços Laboratoriais de Animais	51.113		
1600.99.00.00	Outros Serviços	12.011.788		



Ano Base: 2017

Em R\$ 1,00

CÓDIGO	ESPECIFICAÇÃO	DESDOBRAMENTO	FONTE	CATEG. ECONOM.
1700.00.00.00	Transferências Correntes		5.837.766.814	
1720.00.00.00	Transferências Intergovernamentais		5.147.149.041	
1721.00.00.00	Transferências da União		2.806.795.981	
1721.01.00.00	Participação na Receita da União	1.494.643.643		
1721.01.01.00	Cota-Parte do Fundo Participação Estado e DF	1.115.363.495		
1721.01.12.00	Cota-Parte do IPI - Estados Exportadores Prod. Industrial.	299.217.105		
1721.01.12.01	Cota-Parte do IPI- Estadual	224.412.829		
1721.01.12.02	Cota-Parte do IPI - Municipal	74.804.276		
1721.01.13.00	Cota-Parte CIDE - Contrib. Intervenção no Domínio Econômico	80.000.000		
1721.01.13.01	Cota-Parte Cide - Estadual	60.000.000		
1721.01.13.02	Cota-Parte Cide - Municipal	20.000.000		
1721.01.32.00	Cotaparte Imp.s/Op.Créd.,Câmbio, Seg ou Rel.Tit.ou Valores Mobiliários - Comerc.	63.043		
	Ouro			
1721.22.00.00	Transferência da Compensação Financeira p/ Explor. Rec. Naturais	56.068.728		
1721.22.11.00	Cota-Parte Comp. Financ. Recursos Hídricos	39.854.000		
1721.22.20.00	Cota-Parte Comp. Financ. Rec. Minerais - CFEM	12.920.004		
1721.22.70.00	Cota-Parte do Fundo Esp. do Petróleo-FEP	3.294.724		
1721.33.00.00	Transferências Recursos Sus - Repasses Fundo a Fundo	761.504.824		
1721.33.11.00	Atenção Básica	102.210		
1721.33.11.35	Fator Incentivo Atenção Básica - Povos Indígenas	54.768		
1721.33.11.36	Incentivo Atenção a Saúde - Sistema Penitenciário	47.442		
1721.33.12.00	Média e Alta Complexidade Ambulatorial e Hospitalar	701.809.748		
1721.33.12.10	Limite Financeiro da MAC Ambulatorial e Hospitalar	1.437.018		
1721.33.12.11	Teto Estadual da Média e Alta Complexidade Ambulatorial e Hospitalar	583.109.685		
1721.33.12.12	SAMU - Serviços de Atendimento Móvel de Urgência	22.791.674		
1721.33.12.13	CEO - Centros de Especialidades Odontológicas	37.653		
1721.33.12.20	FAEC - Fundo de Ações Estratégica e Compensação	90.400.439		
1721.33.12.28	Transplantes Outros	741.650		
1721.33.12.31	Ações Judiciais de Média e Alta Complexidade Ambulatorial e Hospitalar	3.156.640		
1721.33.12.99	Outros Programas Financ. Transf. Fundo a Fundo	134.989		
1721.33.13.00	Vigilância em Saúde	14.257.539		
1721.33.13.10	Vigilância Epidemiológica e Ambiental em Saúde	4.146.660		
1721.33.13.20	Vigilância Sanitária	10.110.879		
1721.33.14.00	Assistência Farmacêutica	44.442.303		
1721.33.14.10	Componente Básico da Assistência Farmacêutica	342.796		





Ano Base: 2017

Em R\$ 1,00

CÓDIGO	ESPECIFICAÇÃO	DESDOBRAMENTO	FONTE	CATEG. ECONOM.
1721.33.14.30	Componente Medicamentos de Dispensação Excepcional	41.135.534		
1721.33.14.31	Ações Judiciais de Medicamentos Excepcionais	2.880.080		
1721.33.14.50	Outros Programas Financiados por Transferências Fundo a Fundo	83.893		
1721.33.15.00	Gestão SUS	893.024		
1721.33.15.10	Qualificação da Gestão do SUS	773.524		
1721.33.15.20	Implantação de Ações e Serviços de Saúde	119.500		
1721.34.00.00	Transf. Rec. Fundo Nac. Assistência Social - FNAS	711.343		
1721.35.00.00	Transf Rec. Fundo Nac. Desenv. Educação - FNDE	353.120.556		
1721.35.01.00	Transferências do Salário-Educação	259.351.082		
1721.35.03.00	Transferências Diretas do FNDE ref. ao Prog. Nacional de Alimentação Escolar -	43.769.474		
	PNAE			
1721.35.99.00	Outras Transferências Dir. Fundo Nacional do Desenv. da Educação - FNDE	50.000.000		
1721.35.99.01	Outras Transferências Dir. FNDE - Adm Direta	50.000.000		
1721.36.00.00	Transf. Financeiras do ICMS - Desoneração - L.C. N. 87/96	59.928.217		
1721.99.00.00	Outras Transferências da União	80.818.670		
1721.99.01.00	Outras Transferências da União - FEX (Aux. Fom.Export) Tesouro	47.314.510		
1721.99.02.00	Outras Transferências da União - Adm. Direta	855.750		
1721.99.03.00	Outras Transferências da União - Adm. Indireta	4.800.000		
1721.99.07.00	Outras Transferências da União - Situação de Emergência e Calamidade FR 0132	15.000.000		
1721.99.08.00	Outras Transferências da União - Situação de Emergência e Calamidade FR 0232	12.848.410		
1723.00.00.00	Transferências dos Municípios		1.855.465	
1723.99.00.00	Outras Transferências dos Municípios	1.855.465		
1723.99.05.00	Outras Transferências dos Municípios para Fundos	1.855.465		
1723.99.05.01	Outras Transferências dos Municípios para Fundo de Recuperação de Bens	1.855.465		
	Lesados			
1724.00.00.00	Transferências Multigovernamentais		2.338.497.595	
1724.01.00.00	Transferências de Recursos do FUNDEB	2.338.497.595		
1730.00.00.00	Transferências de Instituições Privadas		546.033.920	
1730.01.00.00	Transferências de Instituições Privadas-FUNDOSOCIAL	150.000.000		
1730.01.01.00	Transf. Instit. Priv.-FUNDOSOCIAL-Estadual	150.000.000		
1730.01.01.05	3751 - Doação	75.000.000		
1730.01.01.25	3662 - Doações Vinculadas a TTD	75.000.000		
1730.03.00.00	Transferências de Instituições Privadas - Outras - Administração Direta	1.618.138		
1730.05.00.00	Transferências de Instituições Privadas - Fundos	384.721.500		
1730.05.01.00	Transferências de Instituições Privadas - Fundo Pró-Emprego	149.000.000		



Ano Base: 2017

Em R\$ 1,00

CÓDIGO	ESPECIFICAÇÃO	DESDOBRAMENTO	FONTE	CATEG. ECONOM.
1730.05.03.00	Transferências de Instituições Privadas - Fundo Educação Superior	105.091.868		
1730.05.04.00	Transferências de Agroindústrias - FDR	37.060.570		
1730.05.05.00	Transferências de Instituições Privadas - Fundo Estadual de Defesa Civil	53.377.643		
1730.05.06.00	Transferências de Instituições Privadas - Fundo Infância e Adolescência	83.695		
1730.05.07.00	Transferências de Instituições Privadas - Fundo de Recuperação de Bens	2.020.412		
	Lesados			
1730.05.08.00	Transferências de Instituições Privadas - Fundo Estadual de Saúde	38.087.312		
1730.06.00.00	Transferências de Instituições Privadas - FAPESC	4.837.780		
1730.06.02.00	Transferências de Empresas Produtoras de Vinho	74.100		
1730.06.05.00	Transferências de Instituições Privadas a FAPESC	4.763.680		
1730.07.00.00	Transferências de Instituições Privadas - Fundações	4.856.502		
1730.07.02.00	Transferências de Instituições Privadas - Fundação UDESC	4.856.502		
1750.00.00.00	Transferências de Pessoas		428.552	
1750.04.00.00	Transferências de Pessoas - Fundos	428.552		
1750.04.01.00	Transferências de Pessoas - Fundo dos Direitos da Criança e do Adolescente	127.187		
1750.04.03.00	Transferências de Pessoas - Fundo de Recuperação de Bens Lesados	301.365		
1760.00.00.00	Transferências de Convênios		144.155.301	
1761.00.00.00	Transferências de Convênios União e de suas Entidades		130.201.226	
1761.99.00.00	Outras Transferências de Convênios União	130.201.226		
1761.99.01.00	Transf. Convênios União - Administração Direta	45.924.393		
1761.99.02.00	Transf. Convênios União - Administração Indireta	84.276.833		
1763.00.00.00	Transf Convênios dos Municípios e de suas Entidades		1.915.718	
1763.99.00.00	Outras Transferências de Convênios dos Municípios	1.915.718		
1763.99.02.00	Outras Transferências Convênios Municípios - Adm. Indireta	1.915.718		
1764.00.00.00	Transferências Convênios de Instituições Privadas		12.034.052	
1764.02.00.00	Transferências Convênios de Instituições Privadas - Adm. Indireta	12.034.052		
1765.00.00.00	Transferências Convênios do Exterior		4.305	
1765.02.00.00	Transferências Convênios do Exterior - Adm. Indireta	4.305		
1900.00.00.00	Outras Receitas Correntes		872.987.624	
1910.00.00.00	Multas e Juros de Mora		327.532.253	
1911.00.00.00	Multas e Juros de Mora dos Tributos		160.306.150	
1911.20.00.00	Multas e Juros ITCMD	17.040.964		
1911.20.01.00	Multas de ITCMD	8.172.407		
1911.20.02.00	Juros de ITCMD	8.868.557		
1911.35.00.00	Multas e Juros de Mora da Taxa de Fiscalização de Vig. Sanitária	238.157		



CÓDIGO	ESPECIFICAÇÃO	DESDOBRAMENTO	FONTE	CATEG. ECONOM.
1911.35.02.00	Multas e Juros de Fiscalização de Vig. Sanitária - Animal	238.157		
1911.41.00.00	Multas e Juros de Mora de IPVA	5.432.022		
1911.41.01.00	Multas/Juros de Mora IPVA- Estadual	2.716.011		
1911.41.01.01	Multas de IPVA - Estadual	2.016.545		
1911.41.01.02	Juros de Mora IPVA - Estadual	699.466		
1911.41.02.00	Multas/Juros de Mora de IPVA - Municipal	2.716.011		
1911.41.02.01	Multas de IPVA - Municipal	2.016.545		
1911.41.02.02	Juros de Mora de IPVA Municipal	699.466		
1911.42.00.00	Multas/Juros de Mora ICMS	137.595.007		
1911.42.01.00	Multas/Juros de Mora ICMS - Estadual	103.196.255		
1911.42.01.01	Multas de ICMS - Estadual	64.556.606		
1911.42.01.02	Juros de Mora de ICMS - Estadual	38.639.649		
1911.42.02.00	Multas/Juros de Mora de ICMS - Municipal	34.398.752		
1911.42.02.01	Multas de ICMS - Municipal	21.518.869		
1911.42.02.02	Juros de Mora de ICMS - Municipal	12.879.883		
1912.00.00.00	Multas e Juros de Mora das Contribuições		269.215	
1912.29.00.00	Multas e Juros de Mora das Contribuições para o Regime Próprio Prev. Servidor	269.215		
1912.29.01.00	Multas e Juros de Mora da Contribuição Patronal para o Regime Próprio	120.223		
	Previdência			
1912.29.01.01	Multas e Juros de Mora da Contribuição Patronal RPPS	856		
1912.29.01.02	Multas e Juros de Mora da Licença sem Vencimento - Patronal	109.026		
1912.29.01.03	Multas e Juros de Mora A Disposição - Patronal	10.341		
1912.29.02.00	Multas e Juros de Mora da Contribuição Servidor para o Regime Próprio	148.992		
	Previdência			
1912.29.02.01	Multas e Juros de Mora da Contribuição Servidor RPPS	5.923		
1912.29.02.02	Multas e Juros de Mora da Licença sem Vencimento - Servidor	137.834		
1912.29.02.03	Multas e Juros de Mora A Disposição - Servidor	5.235		
1913.00.00.00	Multas e Juros de Mora da Dívida Ativa dos Tributos		64.038.657	
1913.14.00.00	Multas e Juros de Mora D.A de IPVA	4.486.710		
1913.14.01.00	Multas e Juros de Mora D.A IPVA - Estadual	2.243.355		
1913.14.01.01	Multas D.A de IPVA - Estadual	1.178.122		
1913.14.01.02	Juros de Mora D.A IPVA - Estadual	1.065.233		
1913.14.02.00	Multas e Juros de Mora D.A IPVA-Municipal	2.243.355		
1913.14.02.01	Multas D.A IPVA - Municipal	1.178.122		
1913.14.02.02	Juros de Mora D.A IPVA - Municipal	1.065.233		



Ano Base: 2017

Em R\$ 1,00

CÓDIGO	ESPECIFICAÇÃO	DESDOBRAMENTO	FONTE	CATEG. ECONOM.
1913.15.00.00	Multas e Juros de Mora D.A de ICMS	57.334.804		
1913.15.01.00	Multas e Juros de Mora D.A ICMS - Estadual	43.001.103		
1913.15.01.01	Multas D.A de ICMS - Estadual	21.640.386		
1913.15.01.02	Juros de Mora de ICMS - Estadual	21.360.717		
1913.15.02.00	Multas e Juros de Mora D.A ICMS- Municipal	14.333.701		
1913.15.02.01	Multas D.A ICMS - Municipal	7.213.462		
1913.15.02.02	Juros de Mora D.A de ICMS - Municipal	7.120.239		
1913.20.00.00	Multa e Juros de Mora D.A de ITCMD	2.217.143		
1913.20.01.00	Multas D.A de ITCMD	844.004		
1913.20.02.00	Juros D.A de ITCMD	1.373.139		
1918.00.00.00	Multas e Juros de Mora de Outras Receitas		2.649.558	
1918.02.00.00	Multas e Juros de Mora de Arrendamentos	1.649.558		
1918.02.01.00	Multas e Juros de Mora de Serviços Portuários	1.649.558		
1918.99.00.00	Outras Multas e Juros de Mora	1.000.000		
1919.00.00.00	Multas de Outras Origens		100.268.673	
1919.15.00.00	Multas Previstas na Legislação de Trânsito	87.216.873		
1919.15.01.00	Multas de Trânsito	87.216.873		
1919.27.00.00	Multas e Juros Previstos em Contrato	2.798.804		
1919.28.00.00	Multas por Infrações a Legislação de Operação do Transporte Rodoviário	40.480		
1919.35.00.00	Multas por Danos ao Meio Ambiente	2.256.493		
1919.50.00.00	Multas por Auto de Infração	3.801.488		
1919.50.01.00	Multas por Auto de Infração - Ad. Direta	3.000.000		
1919.50.02.00	Multas por Auto de Infração - Ad. Indireta	801.488		
1919.99.00.00	Outras Multas	4.154.535		
1919.99.02.00	Outras Multas - Administração Indireta	4.154.535		
1920.00.00.00	Indenizações e Restituições		42.682.153	
1921.00.00.00	Indenizações		26.723.440	
1921.06.00.00	Indenizações Causadas por Danos ao Patrimônio Público	692.971		
1921.06.02.00	Indenizações Causadas por Danos ao Patrimônio Público - Administração Indireta	692.971		
1921.99.00.00	Outras Indenizações	26.030.469		
1921.99.01.00	Outras Indenizações - Administração Direta - F 0101	26.000.000		
1921.99.05.00	Indenizações por Uso Indevido do Patrimônio Público- Administração Indireta FR	30.469		
0269				
1922.00.00.00	Restituições		15.958.713	
1922.01.00.00	Restituições de Convênios	5.044.013		



Ano Base: 2017

Em R\$ 1,00

CÓDIGO	ESPECIFICAÇÃO	DESDOBRAMENTO	FONTE	CATEG. ECONOM.
1922.01.01.00	Restituições de Convênios - FR 0100	5.000.000		
1922.01.32.00	Restituições de Convênios - FR 0269	44.013		
1922.07.00.00	Recuperação de Despesas de Exercícios Anteriores	5.914.700		
1922.07.01.00	Recuperação de Despesas de Exerc. Anteriores - FR 0101	5.000.000		
1922.07.05.00	Recuperação de Despesas de Exerc. Anteriores - FR 0240	914.700		
1922.99.00.00	Outras Restituições	5.000.000		
1922.99.01.00	Restituição em Folha de Pagamento	5.000.000		
1922.99.01.01	Restituição em Folha de Pagamento - Tesouro	5.000.000		
1930.00.00.00	Receita da Dívida Ativa		72.179.780	
1931.00.00.00	Receita da Dívida Ativa Tributária		67.112.364	
1931.07.00.00	Receita da Dívida Ativa de Custas Judiciais	1.275.000		
1931.14.00.00	Receita da Dívida Ativa do IPVA	4.854.804		
1931.14.01.00	Receita da Dívida Ativa do IPVA-Estadual	2.427.402		
1931.14.02.00	Receita da Dívida Ativa IPVA-Municipal	2.427.402		
1931.15.00.00	Receita da Dívida Ativa do ICMS	58.166.462		
1931.15.01.00	Receita da Dívida Ativa do ICMS-Estadual	43.624.847		
1931.15.02.00	Receita da Dívida Ativa do ICMS-Municipal	14.541.615		
1931.20.00.00	Receita da Dívida Ativa do ITCMD	2.816.098		
1931.20.01.00	Receita da Dívida Ativa do ITCMD	2.816.098		
1932.00.00.00	Receita da Dívida Ativa não Tributária		5.067.416	
1932.99.00.00	Receita da Dívida Ativa Não Tributária de Outras Receitas	5.067.416		
1932.99.01.00	Receita da Dívida Ativa Não Tributária de Outras Receitas - Principal	622.928		
1932.99.03.00	Receita da Dívida Ativa Não Tributária de Outras Receitas - Adm. Indireta	2.736.115		
1932.99.04.00	Receita da Dívida Ativa Não Tributária de Outras Receitas - Adm. Direta	1.000.000		
1932.99.05.00	Receita da Dívida Ativa Não Tributária - Multa Moratória/Compensatória	1.052		
1932.99.06.00	Receita da Dívida Ativa Não Tributária - Multa Ato Atentatório Exercício de Jurisdição	1.676		
1932.99.07.00	Receita da Dívida Ativa Não Tributária - Multa Disciplinar	1.183		
1932.99.08.00	Receita da Dívida Ativa Não Tributária - Devolução de Valores Percebidos	26.247		
1932.99.09.00	Indevidamente Receita da Dívida Ativa Não Tributária - Multas Administrativas	678.215		
1990.00.00.00	Receitas Diversas		430.593.438	
1990.02.00.00	Receita de Ônus de Sucumbência de Ações Judiciais	18.122.296		
1990.02.01.00	Receita de Honorários Advocatícios	18.122.296		
1990.02.01.02	Receita de Honorários Advocatícios - Adm. Indireta	18.122.296		
1990.03.00.00	Receita Decorrente de Alienação de Bens Apreendidos	2.276.609		



Ano Base: 2017

Em R\$ 1,00

CÓDIGO	ESPECIFICAÇÃO	DESDOBRAMENTO	FONTE	CATEG. ECONOM.
1990.03.01.00	Receita de Leilões de Mercadorias Apreendidas	286.513		
1990.03.02.00	Receita de Alienação de Bens Apreendidos	1.990.096		
1990.21.00.00	Receita de Prêmios de Seguro	95.077		
1990.21.02.00	Receita de Prêmios de Seguros - Administração Indireta	95.077		
1990.99.00.00	Outras Receitas	410.099.456		
1990.99.03.00	Outras Receitas Diversas - Adm.Indireta - Fundo de Reaparelhamento da Justiça	17.428.209		
1990.99.05.00	Outras Receitas Diversas - Adm.Indireta - Custas de Escrivaninhas Judiciais	150.358.560		
1990.99.06.00	Outras Receitas Diversas - Adm.Indireta - Custas de Escriv. Extra-Judiciais	118.312.687		
1990.99.08.00	Outras Receitas Diversas - Adm.Indireta - Acréscimos Contratuais PRODEC	124.000.000		
2000.00.00.00	Receitas de Capital			1.392.144.649
2100.00.00.00	Operações de Crédito		1.248.932.434	
2110.00.00.00	Operações de Créditos Internas		983.395.595	
2114.00.00.00	Operações Crédito Internas - Contratuais		983.395.595	
2114.99.00.00	Outras Operações de Crédito Internas - Contratuais	983.395.595		
2114.99.03.00	BNDES - Programa Caminhos do Desenvolvimento - Lei 15.830 e 15.882/2012	57.210.075		
2114.99.04.00	BNDES - Programa Acelera Santa Catarina - Lei 15.855 e 15883/2012	121.968.627		
2114.99.05.00	BNDES - Sistema de Transporte de Joinville - Lei 14.739/2009	4.216.893		
2114.99.09.00	BB II - Pacto por Santa Catarina - Lei 16.129/2013	800.000.000		
2120.00.00.00	Operações de Crédito Externas		265.536.839	
2123.00.00.00	Operações de Créditos Externas - Contratuais		265.536.839	
2123.04.00.00	Operações de Crédito Externas p/ Programas de Meio Ambiente	34.800.000		
2123.04.01.00	Financ. Bird/Sc Microbacias	1.800.000		
2123.04.02.00	Fin. Projeto SC Rural Microbacias 3- SWAP	33.000.000		
2123.05.00.00	Operações de Crédito Externas p/ Programas de Modern. Adm. Pública	162.334.128		
2123.05.02.00	Programa BID V e VI - Lei n. 14.532/2008	149.679.000		
2123.05.03.00	PROFISCO/BID Proj. Lei 077/2008	12.655.128		
2123.99.00.00	Outras Operações de Crédito Externas - Contratuais	68.402.711		
2123.99.02.00	CAF - Lei n. 15.714/11	68.402.711		
2200.00.00.00	Alienação de Bens		49.765.221	
2210.00.00.00	Alienação de Bens Móveis		10.640.281	
2219.00.00.00	Alienação de Outros Bens Móveis		10.640.281	
2219.02.00.00	Alienação de Outros Bens Móveis - Adm. Indireta	10.640.281		
2220.00.00.00	Alienação de Bens Imóveis		39.124.940	
2225.00.00.00	Alienação de Imóveis Urbanos		39.124.940	
2225.02.00.00	Alienação de Imóveis Urbanos - Adm. Indireta	39.124.940		



Ano Base: 2017

Em R\$ 1,00

CÓDIGO	ESPECIFICAÇÃO	DESDOBRAMENTO	FONTE	CATEG. ECONOM.
2300.00.00.00	Amortização de Empréstimos		12.078.000	
2300.99.00.00	Amortização de Financiamentos Diversos	12.078.000		
2300.99.02.00	Amortização de Financiamentos Diversos - Adm. Indireta	12.078.000		
2400.00.00.00	Transferências de Capital		51.368.994	
2420.00.00.00	Transferências Intergovernamentais		9.126.941	
2421.00.00.00	Transferências da União		9.126.941	
2421.01.00.00	Transferências de Recursos do Sistema Único de Saúde - SUS	9.126.941		
2421.01.01.00	Bloco Investimentos na Rede de Serviços de Saúde	9.126.941		
2430.00.00.00	Transferências de Instituições Privadas		85.000	
2430.02.00.00	Transferências de Instituições Privadas - Adm. Indireta	85.000		
2470.00.00.00	Transferências de Convênios		42.157.053	
2471.00.00.00	Transferências de Convênios da União e de suas Entidades		37.597.693	
2471.01.00.00	Transferências Convênios União para o Sus	1.858.246		
2471.99.00.00	Outras Transferências de Convênios da União	35.739.447		
2471.99.01.00	Outras Transferências de Convênios União - Adm. Direta	28.893.447		
2471.99.02.00	Outras Transferências de Convênios União - Adm. Indireta	6.846.000		
2473.00.00.00	Transferências Convênios Municípios e de suas Entidade		4.559.360	
2473.99.00.00	Outras Transferências Convênios Municípios e de suas Entidade	4.559.360		
2473.99.01.00	Outras Transf. Conv. Municípios Adm. Direta	4.234.360		
2473.99.02.00	Outras Transf. Conv. Municípios Adm. Indireta	325.000		
2500.00.00.00	Outras Receitas de Capital		30.000.000	
2590.00.00.00	Outras Receitas		30.000.000	
2590.02.00.00	Outras Receitas	30.000.000		
2590.02.03.00	Depósitos sob Aviso à Disposição da Justiça	30.000.000		
7000.00.00.00	Receitas Intra-Orçamentárias Correntes			1.343.477.477
7200.00.00.00	Receita de Contribuições		936.351.184	
7210.00.00.00	Contribuições Sociais		936.351.184	
7210.29.00.00	Contribuições para o Regime Próprio de Previdência do Servidor Público	936.351.184		
7210.29.01.00	Contribuição Patronal para o Regime Próprio de Previdência	748.885.335		
7210.29.01.01	Poder Executivo - Ac	464.399.456		
7210.29.01.02	Tribunal de Justiça - Ac	168.613.800		
7210.29.01.03	Tribunal de Contas - Ac	25.649.183		
7210.29.01.04	Assembléia Legislativa - Ac	31.384.675		
7210.29.01.05	Ministério Público - Ac	58.838.221		
7210.29.02.00	Contrib. Patronal de Servidor Ativo Militar	169.021.787		



CÓDIGO	ESPECIFICAÇÃO	DESDOBRAMENTO	FONTE	CATEG. ECONOM.
7210.29.15.00	Contribuição Previdenciária em Regime de Parcelamento de Débitos	18.444.062		
7210.29.15.03	Parcelamento de Contribuições Previdenciárias	18.444.062		
7300.00.00.00	Receita Patrimonial		4.620.825	
7310.00.00.00	Receitas Imobiliárias		4.620.825	
7311.00.00.00	Aluguéis		4.620.825	
7311.01.00.00	Aluguéis de Imóveis Urbanos	4.620.825		
7311.01.01.00	Aluguéis de Salas	4.620.825		
7600.00.00.00	Receita de Serviços		316.830.291	
7600.01.00.00	Serviços Comerciais	15.289.254		
7600.01.02.00	Serviços Comercial. Livros, Periódicos, Mat. Escolares e Publicidade	15.289.254		
7600.01.02.02	Publicações	15.289.254		
7600.05.00.00	Serviços de Saúde	301.265.638		
7600.05.01.00	Serviços Hospitalares	337.446		
7600.05.01.12	Serviços de Unidades Hospitalares	337.446		
7600.05.05.00	Serviços de Assistência à Saúde Suplementar do Servidor Civil	300.928.192		
7600.05.05.01	Contribuição Patronal Ativo - Poder Executivo	123.659.140		
7600.05.05.02	Contribuição Patronal Ativo - Poder Judiciário	10.691.047		
7600.05.05.03	Contribuição Patronal Ativo - Poder Legislativo	1.378.633		
7600.05.05.04	Contribuição Patronal Ativo - Ministério Público	1.210.455		
7600.05.05.05	Contribuição Patronal Ativo - Tribunal de Contas	563.129		
7600.05.05.06	Contribuição Patronal Ativo - Superavitárias	3.596.705		
7600.05.05.09	Contribuição Patronal Inativo - Poder Executivo	134.891.317		
7600.05.05.10	Contribuição Patronal Inativo - Poder Judiciário	2.799.247		
7600.05.05.11	Contribuição Patronal Inativo - Poder Legislativo	1.061.993		
7600.05.05.12	Contribuição Patronal Inativo - Ministério Público	405.054		
7600.05.05.13	Contribuição Patronal Inativo - Tribunal de Contas	163.676		
7600.05.05.14	Contribuição Patronal Inativo - Superavitárias	1.685.981		
7600.05.05.16	Contribuição Patronal Pensionista - Poder Executivo	17.792.867		
7600.05.05.17	Contribuição Patronal Pensionista - Poder Judiciário	39.449		
7600.05.05.18	Contribuição Patronal Pensionista - Poder Legislativo	503.978		
7600.05.05.19	Contribuição Patronal Pensionista - Ministério Público	32.360		
7600.05.05.20	Contribuição Patronal Pensionista - Tribunal de Contas	112.191		
7600.05.05.21	Contribuição Patronal Pensionista - Superavitárias	340.970		
7600.16.00.00	Serviços Educacionais	275.399		
7600.16.07.00	Serviços Educacionais Taxas e Emolumentos - ENA	275.399		





Ano Base: 2017

Em R\$ 1,00

CÓDIGO	ESPECIFICAÇÃO	DESDOBRAMENTO	FONTE	CATEG. ECONOM.
7900.00.00.00	Outras Receitas Correntes		85.675.177	
7920.00.00.00	Indenizações e Restituições		85.675.177	
7922.00.00.00	Restituições		85.675.177	
7922.99.00.00	Outras Restituições	85.675.177		
7922.99.20.00	Ressarcimento Correios - Administração Indireta - F. 0269	19.304.957		
7922.99.21.00	Ressarcimento GVE - Administração Indireta - F. 0269	2.840.000		
7922.99.23.00	Ressarcimento Rede Lógica - Administração Indireta - F. 0269	49.726.549		
7922.99.26.00	Ressarcimento de Despesas com SC Saúde - Adm. Indireta - F. 0269	13.789.566		
7922.99.35.00	Ressarcimento de Pessoal Cedido	14.105		
7922.99.35.02	Ressarcimento de Pessoal Cedido - F.240	14.105		
8000.00.00.00	Receitas Intra-Orçamentárias de Capital			6.000.000
8500.00.00.00	Outras Receitas de Capital		6.000.000	
8520.00.00.00	Integralização do Capital Social		6.000.000	
8521.00.00.00	Integralização com Recursos do Tesouro		6.000.000	
9000.00.00.00	Deduções da Receita Corrente			-9.427.961.089
9100.00.00.00	Deduções da Receita Tributária		-8.901.530.217	
9110.00.00.00	Deduções de Impostos		-8.901.524.137	
9112.00.00.00	Dedução do Imposto sobre o Patrimônio e a Renda		-1.056.101.455	
9112.04.00.00	Ded. Imposto s/ Renda e Proventos de Qualquer Natureza	-1.148		
9112.04.34.00	*Ded. Imposto de Renda Retido nas Fontes s/ Outros Rendimentos	-1.148		
9112.05.00.00	Dedução da Receita de IPVA	-1.009.008.670		
9112.05.01.00	*Dedução de Receita de IPVA para a Formação do FUNDEB	-168.143.573		
9112.05.02.00	*Dedução do IPVA Municipal	-840.717.868		
9112.05.03.00	Dedução IPVA - Restituição do Estado - Processos	-147.229		
9112.07.00.00	Dedução do ITCMD	-47.090.245		
9112.07.01.00	*Dedução de Receita de ITCMD para a Formação do FUNDEB	-45.555.957		
9112.07.03.00	Dedução ITCMD - Restituição do Estado - Processos	-1.534.288		
9112.08.00.00	Dedução da Receita de ITBI	-1.392		
9112.08.01.00	*Ded. ITBI - Estadual Restituição/Retificação	-1.392		
9113.00.00.00	Dedução do Imposto s/ a Produção e Circulação de Mercadorias		-7.845.422.682	
9113.02.00.00	Dedução da Receita ICMS	-7.845.422.682		
9113.02.01.00	Dedução ICMS	-7.845.422.682		
9113.02.01.01	*Dedução ICMS para Formação do FUNDEB	-2.803.356.634		
9113.02.01.02	*Dedução ICMS Municipal	-4.672.261.074		
9113.02.01.03	Dedução ICMS - Restituição do Estado - Processos	-51.804.974		



Ano Base: 2017

Em R\$ 1,00

CÓDIGO	ESPECIFICAÇÃO	DESDOBRAMENTO	FONTE	CATEG. ECONOM.
9113.02.01.10	Dedução ICMS - FUNDOSOCIAL - para Formação do FUNDEB	-90.000.000		
9113.02.01.11	Dedução ICMS - FUNDOSOCIAL - Municipal	-150.000.000		
9113.02.01.15	Dedução ICMS - SEITEC - para Formação do FUNDEB	-29.250.000		
9113.02.01.16	Dedução ICMS - SEITEC - Municipal	-48.750.000		
9120.00.00.00	Dedução Taxas		-6.080	
9121.00.00.00	Dedução de Taxas pelo Exercício do Poder de Polícia		-6.080	
9121.99.00.00	Ded. Outras Taxas pelo Exercício do Poder de Polícia	-6.080		
9121.99.01.00	Ded. Taxa de Serviços Gerais	-6.080		
9121.99.01.01	*Dedução de Atos da Administração em Geral	-6.080		
9700.00.00.00	Transferências Correntes		-374.745.183	
9720.00.00.00	Transferências Intergovernamentais		-374.745.183	
9721.00.00.00	Transferências da União		-374.745.183	
9721.01.00.00	Participação na Receita da União	-362.759.540		
9721.01.01.00	*Dedução de Receita p/ Formação do FUNDEB - FPE	-223.072.699		
9721.01.12.00	Dedução da Receita - Cota-Parte IPI Exportação	-119.686.841		
9721.01.12.01	*Dedução de Receita p/ Formação do FUNDEB - IPI Exportação	-44.882.565		
9721.01.12.02	*Dedução da Cota-Parte do IPI Exportação Municipal	-74.804.276		
9721.01.13.00	Dedução Cota-Parte Cide	-20.000.000		
9721.01.13.02	*Dedução Cide Municipal	-20.000.000		
9721.36.00.00	*Ded. Rec. p/ Formação FUNDEB - ICMS Deson. LC 87/96	-11.985.643		
9900.00.00.00	Outras Deduções		-151.685.689	
9910.00.00.00	Dedução das Multas e Juros de Mora		-124.852.669	
9911.00.00.00	Dedução das Multas e Juros de Mora dos Tributos		-84.040.294	
9911.20.00.00	Dedução de Multas e Juros ITCMD	-3.408.192		
9911.20.01.00	*Ded. Multas e Juros de ITCMD - FUNDEB	-3.408.192		
9911.41.00.00	Ded. Multas e Juros de Mora de IPVA	-3.259.204		
9911.41.01.00	*Ded. Multas/Juros de Mora de IPVA - FUNDEB	-543.202		
9911.41.02.00	Ded. Multas/Juros de Mora de IPVA - Municipal	-2.716.002		
9911.42.00.00	Ded. Multas e Juros de Mora de ICMS	-77.372.898		
9911.42.01.00	Ded. Multas/Juros de Mora do ICMS - FUNDEB	-20.639.251		
9911.42.02.00	*Ded. Multas e Juros de Mora de ICMS - Municipal	-34.398.752		
9911.42.03.00	Ded. Multas/Juros de Mora ICMS - Restituição do Estado - Processos	-22.334.895		
9913.00.00.00	Ded. Multas/Juros de Mora da Dívida Ativa dos Tributos		-40.812.375	
9913.14.00.00	Ded. Multas e Juros de Mora D.A do IPVA	-2.692.026		
9913.14.01.00	*Ded. Multas e Juros de Mora D.A do IPVA - FUNDEB	-448.671		



Ano Base: 2017

Em R\$ 1,00

CÓDIGO	ESPECIFICAÇÃO	DESDOBRAMENTO	FONTE	CATEG. ECONOM.
9913.14.02.00	*Ded. Multas e Juros de Mora D.A do IPVA - Municipal	-2.243.355		
9913.15.00.00	Ded. Multas e Juros de Mora D.A do ICMS	-37.676.921		
9913.15.01.00	*Ded. Multas e Juros de Mora D.A do ICMS - FUNDEB	-8.600.220		
9913.15.02.00	*Ded. Multas e Juros de Mora D.A do ICMS - Municipal	-14.333.701		
9913.15.03.00	Ded. Multas/Juros de Mora D.A ICMS - Restituição do Estado - Processos	-14.743.000		
9913.20.00.00	Ded. Multa e Juros de Mora D.A de ITCMD	-443.428		
9913.20.01.00	*Ded. Multas/Juros D.A de ITCMD - FUNDEB	-443.428		
9930.00.00.00	Dedução da Receita da Dívida Ativa		-26.833.020	
9931.00.00.00	Ded. Receita da Dívida Ativa Tributária		-26.827.454	
9931.14.00.00	Ded. Receita da Dívida Ativa do IPVA	-2.916.731		
9931.14.01.00	*Ded. Receita Dívida Ativa IPVA- FUNDEB	-485.480		
9931.14.02.00	*Ded. Receita Dívida Ativa IPVA-Municipal	-2.427.402		
9931.14.03.00	Ded. Receita Dívida Ativa IPVA - Restituição do Estado - Processos	-3.849		
9931.15.00.00	Ded. Receita da Dívida Ativa do ICMS	-23.347.504		
9931.15.01.00	*Ded. Receita Dívida Ativa ICMS - FUNDEB	-8.724.969		
9931.15.02.00	*Ded. Receita Dívida Ativa ICMS-Municipal	-14.541.615		
9931.15.03.00	Ded. Receita Dívida Ativa ICMS - Restituição do Estado - Processos	-80.920		
9931.20.00.00	Ded.Receita da Dívida Ativa do ITCMD	-563.219		
9931.20.01.00	*Ded.Receita da Dívida Ativa do ITCMD - FUNDEB	-563.219		
9932.00.00.00	Dedução da Receita da Dívida Ativa não Tributária		-5.566	
9932.99.00.00	Ded. Receita da Dívida Ativa Não Tributária de Outras Receitas	-5.566		
9932.99.01.00	Ded. Receita da Dívida Ativa Não Tributária de Outras Receitas - Principal	-5.566		
	TOTAL			26.073.622.000



CÓDIGO	ESPECIFICAÇÃO	DESDOBRAMENTO	FONTE	CATEG. ECONOM.
1000.00.00.00	Receitas Correntes			31.039.540.120
1100.00.00.00	Receitas Tributárias		23.553.577.770	
1110.00.00.00	Impostos		22.849.073.277	
1112.00.00.00	Imposto sobre o Patrimônio e a Renda		3.365.029.043	
1112.04.00.00	Imposto s/ Renda e Proventos de Qualquer Natureza	1.455.809.070		
1112.04.31.00	Imposto de Renda Retido nas Fontes s/ Rendimentos do Trabalho	1.455.809.070		
1112.05.00.00	IPVA - Imposto s/ Propriedade Veículos Automotores	1.681.435.736		
1112.05.01.00	IPVA - Estadual	840.717.868		
1112.05.02.00	IPVA - Municipal	840.717.868		
1112.07.00.00	ITCMD - Imposto s/ Transmissão Causa Mortis e Doação de Bens e Direitos	227.779.785		
1112.08.00.00	ITBI - Imposto s/Transmissão "Inter vivos" de Bens Imóveis e Direitos Reais s/ Imóveis	4.452		
1112.08.01.00	ITBI - Estadual	4.452		
1113.00.00.00	Imposto sobre a Produção e a Circulação		19.484.044.234	
1113.02.00.00	ICMS-Imp. s/ Oper. Circulação Mercadorias e Prest. Serv. Transp. Interest. Interm. e Com	19.484.044.234		
1113.02.01.00	Imposto s/ Oper. Circulação Mercadorias e Prest. Serv. Transp. Interest. Interm. e Com.	19.484.044.234		
1113.02.01.01	ICMS - Estadual	14.016.783.169		
1113.02.01.02	ICMS - Municipal	4.672.261.065		
1113.02.01.10	ICMS - FUNDOSOCIAL Estadual	450.000.000		
1113.02.01.11	ICMS - FUNDOSOCIAL Municipal	150.000.000		
1113.02.01.15	ICMS - SEITEC Estadual	146.250.000		
1113.02.01.16	ICMS - SEITEC Municipal	48.750.000		
1120.00.00.00	Taxas		704.504.493	
1121.00.00.00	Taxas pelo Exercício do Poder de Polícia		657.878.575	
1121.17.00.00	Taxa de Fiscalização de Vigilância Sanitária	2.348.220		
1121.17.02.00	Taxa de Fiscalização de Vigilância Sanitária - Animal	2.348.220		
1121.21.00.00	Taxa de Controle e Fiscalização Ambiental	19.410.855		
1121.21.01.00	Taxa de Fiscalização Ambiental do Estado de SC	19.410.855		
1121.37.00.00	Taxa de Regulação de Serviços de Gás Canalizado	3.900.000		
1121.99.00.00	Outras Taxas pelo Exercício do Poder de Polícia	632.219.500		
1121.99.01.00	Taxa de Serviços Gerais	607.819.500		
1121.99.01.01	Atos da Administração em Geral	3.434.471		
1121.99.01.03	Atos da Secretaria de Estado da Seg. Pública e Defesa do Cidadão	598.165.153		



CÓDIGO	ESPECIFICAÇÃO	DESDOBRAMENTO	FONTE	CATEG. ECONOM.
1121.99.01.05	Atos da Polícia Militar	45.000		
1121.99.01.06	Atos da Departamento de Infra-Estrutura - DEINFRA	6.174.876		
1121.99.02.00	Taxa de Prevenção Contra Sinistro	1.200.000		
1121.99.03.00	Taxa de Fiscalização sobre Serviços Públicos de Saneamento Básico	23.200.000		
1122.00.00.00	Taxas pela Prestação de Serviços		46.625.918	
1122.99.00.00	Outras Taxas pela Prestação de Serviços	46.625.918		
1122.99.01.00	Taxa Judiciária	8.622.918		
1122.99.02.00	Taxa de Segurança Contra Incêndio	2.000		
1122.99.03.00	Taxa de Segurança Ostensiva Contra Delitos	1.000		
1122.99.04.00	Taxa de Segurança Preventiva	2.000.000		
1122.99.06.00	Taxa de Registro Contrato Veículo	36.000.000		
1300.00.00.00	Receita Patrimonial		851.327.222	
1310.00.00.00	Receitas Imobiliárias		13.558.119	
1311.00.00.00	Aluguéis		6.667.675	
1311.01.00.00	Aluguéis de Imóveis Urbanos	6.019.475		
1311.01.01.00	Aluguéis de Salas	244.390		
1311.01.02.00	Aluguéis Teatro Ademir Rosa	8.127		
1311.01.05.00	Aluguéis Bar e Restaurante do CIC	87.101		
1311.01.06.00	Aluguéis Bomboniere do CIC	1.500		
1311.01.08.00	Aluguéis Terminal Rita Maria	5.120.239		
1311.01.10.00	Aluguéis Lanchonete	325.000		
1311.01.11.00	Aluguéis Restaurante	216.723		
1311.01.12.00	Aluguéis de Casas	16.395		
1311.99.00.00	Outras Receitas de Aluguéis	648.200		
1312.00.00.00	Arrendamentos		6.545.704	
1315.00.00.00	Taxa de Ocupação de Imóveis		344.740	
1315.30.00.00	Taxa de Ocupação de Outros Imóveis	344.740		
1320.00.00.00	Receitas de Valores Mobiliários		818.766.821	
1322.00.00.00	Dividendos		49.392.834	
1322.01.00.00	Dividendos - Administração Direta	49.366.449		
1322.02.00.00	Dividendos - Administração Indireta	26.385		
1322.02.03.00	Banco do Brasil S.A	22.541		
1322.02.08.00	Embratel Participações S.A	5		
1322.02.11.00	Brasil Telecom Participações	3.839		
1325.00.00.00	Remuneração de Depósitos Bancários		768.998.408	



CÓDIGO	ESPECIFICAÇÃO	DESDOBRAMENTO	FONTE	CATEG. ECONOM.
1325.01.00.00	Remuneração de Depósitos de Recursos Bancários - Vinculados	178.758.891		
1325.01.02.00	Remuneração de Depósitos Bancários Rec. Vinc. FUNDEB	48.351.279		
1325.01.05.00	Remuneração de Depósitos Bancários -Vinc.- Manut. Desenv. Ensino - MDE	8.342.315		
1325.01.08.00	Remuneração de Depósitos Bancários-Vinc.- Salário Educação	3.765.362		
1325.01.09.00	Remuneração de Depósitos Bancários Rec. Vinc. - CIDE	754.246		
1325.01.99.00	Remuneração de Outros Depósitos de Recursos Vinculados	117.545.689		
1325.01.99.01	Remuneração de Outros Depósitos Rec. Vinc. - Adm. Direta	45.801.472		
1325.01.99.02	Remuneração de Outros Depósitos Rec. Vinc. - Adm. Indireta	71.744.217		
1325.02.00.00	Remuneração de Depósitos de Recursos Não Vinculados	590.239.517		
1325.02.99.00	Remuneração de Outros Depósitos Bancários Recursos Não Vinculados	590.239.517		
1325.02.99.01	Remuneração de Depósitos Bancários Rec. Não Vinc.- Administração Direta	245.789.037		
1325.02.99.02	Remuneração de Depósitos Bancários Rec. Não Vinc. - Administração Indireta	14.180.729		
1325.02.99.03	Remuneração de Depósitos Bancários-Não Vinc.-Legislativo	11.500.000		
1325.02.99.04	Remuneração de Depósitos Bancários-Não Vinc.-Tribunal de Contas	5.446.000		
1325.02.99.05	Remuneração de Depósitos Bancários-Não Vinc.-Judiciário	10.431.427		
1325.02.99.06	Remuneração de Depósitos Bancários-Não Vinc.-Ministério Público	9.253.500		
1325.02.99.07	Remuneração de Depósitos Bancários-Não Vinc.-MP-Fundos	14.313.824		
1325.02.99.08	Remuneração de Depósitos Bancários-Não Vinc.-Judiciário-Fundos	11.335.000		
1325.02.99.09	Remuneração de Depósitos Bancários-Não Vinc.-Judiciário-Conta Única	267.000.000		
1325.02.99.10	Remuneração de Depósitos Bancários-Não Vinc.-Judiciário-Selos Fisc.	990.000		
1329.00.00.00	Outras Receitas de Valores Mobiliários		375.579	
1329.01.00.00	Outras Receitas de Valores Mobiliários - Adm. Direta	344.514		
1329.01.01.00	Remuneração Depósitos Bancários por Outras Entidades Não Vinc. F. 0180	344.514		
1329.02.00.00	Outras Receitas de Valores Mobiliários - Adm. Indireta	31.065		
1329.02.02.00	Remuneração Depósitos Bancários por Outras Entidades Vinc. F. 0285	22.272		
1329.02.03.00	Remuneração Dep. Banc. por Outras Entidades Rec. Não Vinc. - Ministério Público	8.793		
	F. 0284			
1330.00.00.00	Receita de Concessões e Permissões		11.348.960	
1333.00.00.00	Receita de Concessões e Permissões - Direitos de Uso de Bens Públicos		11.348.960	
1333.01.00.00	Receita de Concessão de Direito Real de Uso de Área Pública	11.348.960		
1333.01.02.00	Receita de Concessão de Direito de Uso de Área Pública - Adm. Indireta	11.348.960		
1360.00.00.00	Receita da Cessão de Direitos		6.552.183	
1361.00.00.00	Receita de Cessão do Direito de Operacionalização de Pagamentos		6.552.183	
1361.01.00.00	Receita de Cessão do Direito de Operacionalização da Folha de Pagamento de Pessoal	6.552.183		



CÓDIGO	ESPECIFICAÇÃO	DESDOBRAMENTO	FONTE	CATEG. ECONOM.
1390.00.00.00	Outras Receitas Patrimoniais		1.101.139	
1390.30.00.00	Royalties - Transferência de Tecnologia	1.100.000		
1394.00.00.00	Aluguéis de Bens Móveis		1.139	
1394.01.00.00	Utilização dos Sistemas de Áudio e Vídeo	1.139		
1400.00.00.00	Receita Agropecuária		1.095.733	
1410.00.00.00	Receita da Produção Vegetal		660.000	
1410.01.00.00	Agricultura	650.000		
1410.99.00.00	Outras Receitas de Produção Vegetal	10.000		
1420.00.00.00	Receita da Produção Animal e Derivados		435.733	
1420.02.00.00	Piscicultura	64.500		
1420.03.00.00	Pecuária	79.375		
1420.04.00.00	Apicultura	1.163		
1420.06.00.00	Ovinocultura	14.976		
1420.99.00.00	Outras Receitas de Produção Animal e Derivados	275.719		
1500.00.00.00	Receita Industrial		3.676.899	
1520.00.00.00	Receita da Indústria da Transformação		39.399	
1520.27.00.00	Receita da Indústria de Bebidas e Destilados	39.399		
1530.00.00.00	Receita da Indústria de Construção		3.637.500	
1530.02.00.00	Prestação dos Mutuários	3.637.500		
1600.00.00.00	Receita de Serviços		719.757.930	
1600.01.00.00	Serviços Comerciais	31.379.938		
1600.01.02.00	Serviços Comercial. Livros, Periódicos, Mat. Escolares e Publicidade	31.171.005		
1600.01.02.01	Venda de Livros	22.000		
1600.01.02.02	Publicações	31.146.755		
1600.01.02.03	Vendas Revista Rac	250		
1600.01.02.04	Publicações Técnicas Epagri	2.000		
1600.01.99.00	Outros Serviços Comerciais	208.933		
1600.01.99.03	Venda de Artesanato Casa da Alfândega	192.758		
1600.01.99.21	Vídeo	102		
1600.01.99.99	Diversos Serviços Comerciais	16.073		
1600.03.00.00	Serviços de Transporte	22.977.577		
1600.03.01.00	Serviços de Transporte Rodoviário	18.722.418		
1600.03.01.01	Taxa Administrativa	17.541.701		
1600.03.01.02	Emolumentos	814.116		
1600.03.01.03	Multas	366.601		



CÓDIGO	ESPECIFICAÇÃO	DESDOBRAMENTO	FONTE	CATEG. ECONOM.
1600.03.06.00	Receita de Terminais Rodoviários	4.255.159		
1600.04.00.00	Serviços de Comunicação	21.938		
1600.04.02.00	Serviços de Radiodifusão	21.938		
1600.05.00.00	Serviços de Saúde	434.672.844		
1600.05.05.00	Serviços de Assistência à Saúde Suplementar do Servidor Civil	434.672.844		
1600.05.05.01	Contribuição do Associado Ativo - Poder Executivo	142.187.235		
1600.05.05.02	Contribuição do Associado Ativo - Poder Judiciário	10.690.422		
1600.05.05.03	Contribuição do Associado Ativo - Poder Legislativo	1.378.110		
1600.05.05.04	Contribuição do Associado Ativo - Ministério Público	1.210.335		
1600.05.05.05	Contribuição do Associado Ativo- Tribunal de Contas	563.129		
1600.05.05.06	Contribuição do Associado Ativo - Empresas Superavitárias	4.219.142		
1600.05.05.08	Contribuição do Associado Ativo - Órgão 064	158.554		
1600.05.05.09	Contribuição do Associado Inativo - Poder Executivo	124.449.637		
1600.05.05.10	Contribuição do Associado Inativo - Poder Judiciário	3.710.528		
1600.05.05.11	Contribuição do Associado Inativo - Poder Legislativo	1.063.167		
1600.05.05.12	Contribuição do Associado Inativo - Ministério Público	129.652		
1600.05.05.13	Contribuição do Associado Inativo- Tribunal de Contas	163.676		
1600.05.05.14	Contribuição do Associado Inativo - Empresas Superavitárias	1.575.539		
1600.05.05.16	Contribuição do Agregado Ativo - Poder Executivo	9.423.764		
1600.05.05.17	Contribuição do Agregado Ativo - Poder Judiciário	834.148		
1600.05.05.18	Contribuição do Agregado Ativo - Poder Legislativo	241.244		
1600.05.05.19	Contribuição do Agregado Ativo - Ministério Público	34.691		
1600.05.05.20	Contribuição do Agregado Ativo- Tribunal de Contas	71.105		
1600.05.05.21	Contribuição do Agregado Ativo - Empresas Superavitárias	418.685		
1600.05.05.24	Contribuição do Agregado Inativo - Poder Executivo	7.650.054		
1600.05.05.25	Contribuição do Agregado Inativo - Poder Judiciário	236.133		
1600.05.05.26	Contribuição do Agregado Inativo - Poder Legislativo	83.856		
1600.05.05.27	Contribuição do Agregado Inativo - Ministério Público	199		
1600.05.05.28	Contribuição do Agregado Inativo- Tribunal de Contas	16.698		
1600.05.05.29	Contribuição do Agregado Inativo - Empresas Superavitárias	122.514		
1600.05.05.32	Contribuição Associado Pensionista	149.860		
1600.05.05.33	Contribuição Agregado Pensionista	28.848		
1600.05.05.34	Coparticipação SC Saúde Auto Gestão	123.491.264		
1600.05.05.35	Coparticipação SC Saúde UNIMED	299.989		
1600.05.05.36	Coparticipação UNISANTA	50.814		





CÓDIGO	ESPECIFICAÇÃO	DESDOBRAMENTO	FONTE	CATEG. ECONOM.
1600.05.05.37	Coparticipação Auto Gestão IPESC	19.852		
1600.06.00.00	Serviços Portuários	56.565.243		
1600.06.01.00	Utilização da Infra Estrutura Portuária	56.565.243		
1600.06.01.01	Taxa Carga Geral Devida pelo Armador	56.565.243		
1600.07.00.00	Serviços de Armazenagem	32.227.832		
1600.07.01.00	Armazenagem Prod. Agric Portuária Graneis	32.227.832		
1600.13.00.00	Serviços Administrativos	57.418.925		
1600.13.01.00	Serviços de Inscrição em Concursos Públicos	2.594.954		
1600.13.01.02	Serviços de Inscrição em Concursos Públicos - Adm. Indireta	2.594.954		
1600.13.02.00	Serviços de Vendas de Editais	29		
1600.13.02.01	Serviços de Vendas de Editais - Adm. Direta	29		
1600.13.04.00	Serviços de Expedição de Certificados	100.000		
1600.13.07.00	Serv. de Fotocópias ou Cópias Heliográficas	635		
1600.13.09.00	Serv. de Inscrição Vestibular	2.460.522		
1600.13.10.00	Selos de Fisc. Atos Registras - Adm. Ind.	45.600.000		
1600.13.99.00	Outros Serviços Administrativos	6.662.785		
1600.14.00.00	Serviços de Inspeção e Fiscalização	33.429.911		
1600.14.01.00	Inspeção de Produtos de Origem Animal	152.822		
1600.14.02.00	Fiscalização de Insumos, Sementes e Agrotóxicos	131.425		
1600.14.03.00	Defesa Sanitária Vegetal	1.476.628		
1600.14.04.00	Defesa Sanitária Animal	1.450.000		
1600.14.06.00	Serviços de Fiscalização e Inspeção do Programa Nac. Hab. Rural	52.654		
1600.14.07.00	Classificação Produtos de Origem Vegetal	836.233		
1600.14.09.00	Serviços de Perícia, Avaliação, Laudos Tec	16.758		
1600.14.10.00	Serviços de Inspeção e Fiscalização - FATMA	29.313.391		
1600.14.10.01	Taxa de Serviço de Inspeção e Licenciamento Ambiental	28.246.879		
1600.14.10.02	Taxa de Serviço de Inspeção da Exploração da Vegetação	459.263		
1600.14.10.03	Taxa de Serviço de Inspeção e Expedição de Certidões Ambientais	546.944		
1600.14.10.04	Parecer e Análise - EIA/RIMA	60.305		
1600.15.00.00	Serviços de Meteorologia	1.600.000		
1600.16.00.00	Serviços Educacionais	774.648		
1600.16.02.00	Cursos Técnicos	19.122		
1600.16.03.00	Serv. Educ. Tx. e Emolumentos - UDESC	623.225		
1600.16.07.00	Serviços Educacionais Taxas e Emolumentos - ENA	132.301		
1600.17.00.00	Serviços Agropecuários	7.781		



CÓDIGO	ESPECIFICAÇÃO	DESDOBRAMENTO	FONTE	CATEG. ECONOM.
1600.19.00.00	Serviços Recreativos e Culturais	478.516		
1600.19.21.00	Museu Histórico de Santa Catarina	63.974		
1600.19.22.00	Taxa de Jogos e Eventos Esportivos	14.846		
1600.19.23.00	Ingressos de Eventos Culturais	295.910		
1600.19.24.00	Museu Nacional do Mar	103.786		
1600.20.00.00	Serviços de Consultoria, Assist. Téc. e Análises de Projetos	12.856.015		
1600.20.01.00	Consultoria Técnica	51.833		
1600.20.02.00	Análise de Solos	1.155.000		
1600.20.03.00	Análise de Água	70.000		
1600.20.05.00	Outras Análises	65.000		
1600.20.07.00	Elaboração e Supervisão de Projetos	2.834.182		
1600.20.08.00	Prestação de Assist. Tecn. e Ext. Rural	8.680.000		
1600.21.00.00	Serviços de Hospedagem e Alimentação	655.661		
1600.24.00.00	Serviços de Registro do Comércio	22.628.200		
1600.39.00.00	Serviços Veterinários	51.113		
1600.39.01.00	Serviços Laboratoriais de Animais	51.113		
1600.99.00.00	Outros Serviços	12.011.788		
1700.00.00.00	Transferências Correntes		5.038.540.292	
1720.00.00.00	Transferências Intergovernamentais		4.386.220.713	
1721.00.00.00	Transferências da União		2.045.867.653	
1721.01.00.00	Participação na Receita da União	1.494.643.643		
1721.01.01.00	Cota-Parte do Fundo Participação Estado e DF	1.115.363.495		
1721.01.12.00	Cota-Parte do IPI - Estados Exportadores Prod. Industrial.	299.217.105		
1721.01.12.01	Cota-Parte do IPI- Estadual	224.412.829		
1721.01.12.02	Cota-Parte do IPI - Municipal	74.804.276		
1721.01.13.00	Cota-Parte CIDE - Contrib. Intervenção no Domínio Econômico	80.000.000		
1721.01.13.01	Cota-Parte Cide - Estadual	60.000.000		
1721.01.13.02	Cota-Parte Cide - Municipal	20.000.000		
1721.01.32.00	Cotaparte Imp.s/Op.Créd.,Câmbio, Seg ou Rel.Tit.ou Valores Mobiliários - Comerc.	63.043		
1721.22.00.00	Ouro			
1721.22.00.00	Transferência da Compensação Financeira p/ Explor. Rec. Naturais	56.068.728		
1721.22.11.00	Cota-Parte Comp. Financ. Recursos Hídricos	39.854.000		
1721.22.20.00	Cota-Parte Comp. Financ. Rec. Minerais - CFEM	12.920.004		
1721.22.70.00	Cota-Parte do Fundo Esp. do Petróleo-FEP	3.294.724		
1721.33.00.00	Transferências Recursos Sus - Repasses Fundo a Fundo	1.287.839		



CÓDIGO	ESPECIFICAÇÃO	DESDOBRAMENTO	FONTE	CATEG. ECONOM.
1721.33.12.00	Média e Alta Complexidade Ambulatorial e Hospitalar	741.650		
1721.33.12.28	Transplantes Outros	741.650		
1721.33.14.00	Assistência Farmacêutica	426.689		
1721.33.14.10	Componente Básico da Assistência Farmacêutica	342.796		
1721.33.14.50	Outros Programas Financiados por Transferências Fundo a Fundo	83.893		
1721.33.15.00	Gestão SUS	119.500		
1721.33.15.20	Implantação de Ações e Serviços de Saúde	119.500		
1721.35.00.00	Transf Rec. Fundo Nac. Desenv. Educação - FNDE	353.120.556		
1721.35.01.00	Transferências do Salário-Educação	259.351.082		
1721.35.03.00	Transferências Diretas do FNDE ref. ao Prog. Nacional de Alimentação Escolar -	43.769.474		
	PNAE			
1721.35.99.00	Outras Transferências Dir. Fundo Nacional do Desenv. da Educação - FNDE	50.000.000		
1721.35.99.01	Outras Transferências Dir. FNDE - Adm Direta	50.000.000		
1721.36.00.00	Transf. Financeiras do ICMS - Desoneração - L.C. N. 87/96	59.928.217		
1721.99.00.00	Outras Transferências da União	80.818.670		
1721.99.01.00	Outras Transferências da União - FEX (Aux. Fom.Export) Tesouro	47.314.510		
1721.99.02.00	Outras Transferências da União - Adm. Direta	855.750		
1721.99.03.00	Outras Transferências da União - Adm. Indireta	4.800.000		
1721.99.07.00	Outras Transferências da União - Situação de Emergência e Calamidade FR 0132	15.000.000		
1721.99.08.00	Outras Transferências da União - Situação de Emergência e Calamidade FR 0232	12.848.410		
1723.00.00.00	Transferências dos Municípios		1.855.465	
1723.99.00.00	Outras Transferências dos Municípios	1.855.465		
1723.99.05.00	Outras Transferências dos Municípios para Fundos	1.855.465		
1723.99.05.01	Outras Transferências dos Municípios para Fundo de Recuperação de Bens	1.855.465		
	Lesados			
1724.00.00.00	Transferências Multigovernamentais		2.338.497.595	
1724.01.00.00	Transferências de Recursos do FUNDEB	2.338.497.595		
1730.00.00.00	Transferências de Instituições Privadas		507.862.913	
1730.01.00.00	Transferências de Instituições Privadas-FUNDOSOCIAL	150.000.000		
1730.01.01.00	Transf. Instit. Priv.-FUNDOSOCIAL-Estadual	150.000.000		
1730.01.01.05	3751 - Doação	75.000.000		
1730.01.01.25	3662 - Doações Vinculadas a TTD	75.000.000		
1730.03.00.00	Transferências de Instituições Privadas - Outras - Administração Direta	1.618.138		
1730.05.00.00	Transferências de Instituições Privadas - Fundos	346.550.493		
1730.05.01.00	Transferências de Instituições Privadas - Fundo Pró-Emprego	149.000.000		



CÓDIGO	ESPECIFICAÇÃO	DESDOBRAMENTO	FONTE	CATEG. ECONOM.
1730.05.03.00	Transferências de Instituições Privadas - Fundo Educação Superior	105.091.868		
1730.05.04.00	Transferências de Agroindústrias - FDR	37.060.570		
1730.05.05.00	Transferências de Instituições Privadas - Fundo Estadual de Defesa Civil	53.377.643		
1730.05.07.00	Transferências de Instituições Privadas - Fundo de Recuperação de Bens	2.020.412		
	Lesados			
1730.06.00.00	Transferências de Instituições Privadas - FAPESC	4.837.780		
1730.06.02.00	Transferências de Empresas Produtoras de Vinho	74.100		
1730.06.05.00	Transferências de Instituições Privadas a FAPESC	4.763.680		
1730.07.00.00	Transferências de Instituições Privadas - Fundações	4.856.502		
1730.07.02.00	Transferências de Instituições Privadas - Fundação UDESC	4.856.502		
1750.00.00.00	Transferências de Pessoas		301.365	
1750.04.00.00	Transferências de Pessoas - Fundos	301.365		
1750.04.03.00	Transferências de Pessoas - Fundo de Recuperação de Bens Lesados	301.365		
1760.00.00.00	Transferências de Convênios		144.155.301	
1761.00.00.00	Transferências de Convênios União e de suas Entidades		130.201.226	
1761.99.00.00	Outras Transferências de Convênios União	130.201.226		
1761.99.01.00	Transf. Convênios União - Administração Direta	45.924.393		
1761.99.02.00	Transf. Convênios União - Administração Indireta	84.276.833		
1763.00.00.00	Transf Convênios dos Municípios e de suas Entidades		1.915.718	
1763.99.00.00	Outras Transferências de Convênios dos Municípios	1.915.718		
1763.99.02.00	Outras Transferências Convênios Municípios - Adm. Indireta	1.915.718		
1764.00.00.00	Transferências Convênios de Instituições Privadas		12.034.052	
1764.02.00.00	Transferências Convênios de Instituições Privadas - Adm. Indireta	12.034.052		
1765.00.00.00	Transferências Convênios do Exterior		4.305	
1765.02.00.00	Transferências Convênios do Exterior - Adm. Indireta	4.305		
1900.00.00.00	Outras Receitas Correntes		871.564.274	
1910.00.00.00	Multas e Juros de Mora		327.110.536	
1911.00.00.00	Multas e Juros de Mora dos Tributos		160.306.150	
1911.20.00.00	Multas e Juros ITCMD	17.040.964		
1911.20.01.00	Multas de ITCMD	8.172.407		
1911.20.02.00	Juros de ITCMD	8.868.557		
1911.35.00.00	Multas e Juros de Mora da Taxa de Fiscalização de Vig. Sanitária	238.157		
1911.35.02.00	Multas e Juros de Fiscalização de Vig. Sanitária - Animal	238.157		
1911.41.00.00	Multas e Juros de Mora de IPVA	5.432.022		
1911.41.01.00	Multas/Juros de Mora IPVA- Estadual	2.716.011		



CÓDIGO	ESPECIFICAÇÃO	DESDOBRAMENTO	FONTE	CATEG. ECONOM.
1911.41.01.01	Multas de IPVA - Estadual	2.016.545		
1911.41.01.02	Juros de Mora IPVA - Estadual	699.466		
1911.41.02.00	Multas/Juros de Mora de IPVA - Municipal	2.716.011		
1911.41.02.01	Multas de IPVA - Municipal	2.016.545		
1911.41.02.02	Juros de Mora de IPVA Municipal	699.466		
1911.42.00.00	Multas/Juros de Mora ICMS	137.595.007		
1911.42.01.00	Multas/Juros de Mora ICMS - Estadual	103.196.255		
1911.42.01.01	Multas de ICMS - Estadual	64.556.606		
1911.42.01.02	Juros de Mora de ICMS - Estadual	38.639.649		
1911.42.02.00	Multas/Juros de Mora de ICMS - Municipal	34.398.752		
1911.42.02.01	Multas de ICMS - Municipal	21.518.869		
1911.42.02.02	Juros de Mora de ICMS - Municipal	12.879.883		
1912.00.00.00	Multas e Juros de Mora das Contribuições		856	
1912.29.00.00	Multas e Juros de Mora das Contribuições para o Regime Próprio Prev. Servidor	856		
1912.29.01.00	Multas e Juros de Mora da Contribuição Patronal para o Regime Próprio	856		
	Previdência			
1912.29.01.01	Multas e Juros de Mora da Contribuição Patronal RPPS	856		
1913.00.00.00	Multas e Juros de Mora da Dívida Ativa dos Tributos		64.038.657	
1913.14.00.00	Multas e Juros de Mora D.A de IPVA	4.486.710		
1913.14.01.00	Multas e Juros de Mora D.A IPVA - Estadual	2.243.355		
1913.14.01.01	Multas D.A de IPVA - Estadual	1.178.122		
1913.14.01.02	Juros de Mora D.A IPVA - Estadual	1.065.233		
1913.14.02.00	Multas e Juros de Mora D.A IPVA-Municipal	2.243.355		
1913.14.02.01	Multas D.A IPVA - Municipal	1.178.122		
1913.14.02.02	Juros de Mora D.A IPVA - Municipal	1.065.233		
1913.15.00.00	Multas e Juros de Mora D.A de ICMS	57.334.804		
1913.15.01.00	Multas e Juros de Mora D.A ICMS - Estadual	43.001.103		
1913.15.01.01	Multas D.A de ICMS - Estadual	21.640.386		
1913.15.01.02	Juros de Mora de ICMS - Estadual	21.360.717		
1913.15.02.00	Multas e Juros de Mora D.A ICMS- Municipal	14.333.701		
1913.15.02.01	Multas D.A ICMS - Municipal	7.213.462		
1913.15.02.02	Juros de Mora D.A de ICMS - Municipal	7.120.239		
1913.20.00.00	Multa e Juros de Mora D.A de ITCMD	2.217.143		
1913.20.01.00	Multas D.A de ITCMD	844.004		
1913.20.02.00	Juros D.A de ITCMD	1.373.139		



CÓDIGO	ESPECIFICAÇÃO	DESDOBRAMENTO	FONTE	CATEG. ECONOM.
1918.00.00.00	Multas e Juros de Mora de Outras Receitas		2.649.558	
1918.02.00.00	Multas e Juros de Mora de Arrendamentos	1.649.558		
1918.02.01.00	Multas e Juros de Mora de Serviços Portuários	1.649.558		
1918.99.00.00	Outras Multas e Juros de Mora	1.000.000		
1919.00.00.00	Multas de Outras Origens		100.115.315	
1919.15.00.00	Multas Previstas na Legislação de Trânsito	87.216.873		
1919.15.01.00	Multas de Trânsito	87.216.873		
1919.27.00.00	Multas e Juros Previstos em Contrato	2.645.446		
1919.28.00.00	Multas por Infrações a Legislação de Operação do Transporte Rodoviário	40.480		
1919.35.00.00	Multas por Danos ao Meio Ambiente	2.256.493		
1919.50.00.00	Multas por Auto de Infração	3.801.488		
1919.50.01.00	Multas por Auto de Infração - Ad. Direta	3.000.000		
1919.50.02.00	Multas por Auto de Infração - Ad. Indireta	801.488		
1919.99.00.00	Outras Multas	4.154.535		
1919.99.02.00	Outras Multas - Administração Indireta	4.154.535		
1920.00.00.00	Indenizações e Restituições		41.767.453	
1921.00.00.00	Indenizações		26.723.440	
1921.06.00.00	Indenizações Causadas por Danos ao Patrimônio Público	692.971		
1921.06.02.00	Indenizações Causadas por Danos ao Patrimônio Público - Administração Indireta	692.971		
1921.99.00.00	Outras Indenizações	26.030.469		
1921.99.01.00	Outras Indenizações - Administração Direta - F 0101	26.000.000		
1921.99.05.00	Indenizações por Uso Indevido do Patrimônio Público- Administração Indireta FR	30.469		
1922.00.00.00	0269 Restituições		15.044.013	
1922.01.00.00	Restituições de Convênios	5.044.013		
1922.01.01.00	Restituições de Convênios - FR 0100	5.000.000		
1922.01.32.00	Restituições de Convênios - FR 0269	44.013		
1922.07.00.00	Recuperação de Despesas de Exercícios Anteriores	5.000.000		
1922.07.01.00	Recuperação de Despesas de Exerc. Anteriores - FR 0101	5.000.000		
1922.99.00.00	Outras Restituições	5.000.000		
1922.99.01.00	Restituição em Folha de Pagamento	5.000.000		
1922.99.01.01	Restituição em Folha de Pagamento - Tesouro	5.000.000		
1930.00.00.00	Receita da Dívida Ativa		72.092.847	
1931.00.00.00	Receita da Dívida Ativa Tributária		67.112.364	
1931.07.00.00	Receita da Dívida Ativa de Custas Judiciais	1.275.000		



CÓDIGO	ESPECIFICAÇÃO	DESDOBRAMENTO	FONTE	CATEG. ECONOM.
1931.14.00.00	Receita da Dívida Ativa do IPVA	4.854.804		
1931.14.01.00	Receita da Dívida Ativa do IPVA-Estadual	2.427.402		
1931.14.02.00	Receita da Dívida Ativa IPVA-Municipal	2.427.402		
1931.15.00.00	Receita da Dívida Ativa do ICMS	58.166.462		
1931.15.01.00	Receita da Dívida Ativa do ICMS-Estadual	43.624.847		
1931.15.02.00	Receita da Dívida Ativa do ICMS-Municipal	14.541.615		
1931.20.00.00	Receita da Dívida Ativa do ITCMD	2.816.098		
1931.20.01.00	Receita da Dívida Ativa do ITCMD	2.816.098		
1932.00.00.00	Receita da Dívida Ativa não Tributária		4.980.483	
1932.99.00.00	Receita da Dívida Ativa Não Tributária de Outras Receitas	4.980.483		
1932.99.01.00	Receita da Dívida Ativa Não Tributária de Outras Receitas - Principal	622.928		
1932.99.03.00	Receita da Dívida Ativa Não Tributária de Outras Receitas - Adm. Indireta	2.649.182		
1932.99.04.00	Receita da Dívida Ativa Não Tributária de Outras Receitas - Adm. Direta	1.000.000		
1932.99.05.00	Receita da Dívida Ativa Não Tributária - Multa Moratória/Compensatória	1.052		
1932.99.06.00	Receita da Dívida Ativa Não Tributária - Multa Ato Atentatório Exercício de Jurisdição	1.676		
1932.99.07.00	Receita da Dívida Ativa Não Tributária - Multa Disciplinar	1.183		
1932.99.08.00	Receita da Dívida Ativa Não Tributária - Devolução de Valores Percebidos	26.247		
1932.99.09.00	Indevidamente Receita da Dívida Ativa Não Tributária - Multas Administrativas	678.215		
1990.00.00.00	Receitas Diversas		430.593.438	
1990.02.00.00	Receita de Ônus de Sucumbência de Ações Judiciais	18.122.296		
1990.02.01.00	Receita de Honorários Advocatícios	18.122.296		
1990.02.01.02	Receita de Honorários Advocatícios - Adm. Indireta	18.122.296		
1990.03.00.00	Receita Decorrente de Alienação de Bens Apreendidos	2.276.609		
1990.03.01.00	Receita de Leilões de Mercadorias Apreendidas	286.513		
1990.03.02.00	Receita de Alienação de Bens Apreendidos	1.990.096		
1990.21.00.00	Receita de Prêmios de Seguro	95.077		
1990.21.02.00	Receita de Prêmios de Seguros - Administração Indireta	95.077		
1990.99.00.00	Outras Receitas	410.099.456		
1990.99.03.00	Outras Receitas Diversas - Adm.Indireta - Fundo de Reparcelamento da Justiça	17.428.209		
1990.99.05.00	Outras Receitas Diversas - Adm.Indireta - Custas de Escrivaninhas Judiciais	150.358.560		
1990.99.06.00	Outras Receitas Diversas - Adm.Indireta - Custas de Escriv. Extra-Judiciais	118.312.687		
1990.99.08.00	Outras Receitas Diversas - Adm.Indireta - Acréscimos Contratuais PRODEC	124.000.000		
2000.00.00.00	Receitas de Capital			1.377.959.501
2100.00.00.00	Operações de Crédito		1.248.932.434	



CÓDIGO	ESPECIFICAÇÃO	DESDOBRAMENTO	FONTE	CATEG. ECONOM.
2110.00.00.00	Operações de Créditos Internas		983.395.595	
2114.00.00.00	Operações Crédito Internas - Contratuais		983.395.595	
2114.99.00.00	Outras Operações de Crédito Internas - Contratuais	983.395.595		
2114.99.03.00	BNDES - Programa Caminhos do Desenvolvimento - Lei 15.830 e 15.882/2012	57.210.075		
2114.99.04.00	BNDES - Programa Acelera Santa Catarina - Lei 15.855 e 15883/2012	121.968.627		
2114.99.05.00	BNDES - Sistema de Transporte de Joinville - Lei 14.739/2009	4.216.893		
2114.99.09.00	BB II - Pacto por Santa Catarina - Lei 16.129/2013	800.000.000		
2120.00.00.00	Operações de Crédito Externas		265.536.839	
2123.00.00.00	Operações de Créditos Externas - Contratuais		265.536.839	
2123.04.00.00	Operações de Crédito Externas p/ Programas de Meio Ambiente	34.800.000		
2123.04.01.00	Financ. Bird/Sc Microbacias	1.800.000		
2123.04.02.00	Fin. Projeto SC Rural Microbacias 3- SWAP	33.000.000		
2123.05.00.00	Operações de Crédito Externas p/ Programas de Modern. Adm. Pública	162.334.128		
2123.05.02.00	Programa BID V e VI - Lei n. 14.532/2008	149.679.000		
2123.05.03.00	PROFISCO/BID Proj. Lei 077/2008	12.655.128		
2123.99.00.00	Outras Operações de Crédito Externas - Contratuais	68.402.711		
2123.99.02.00	CAF - Lei n. 15.714/11	68.402.711		
2200.00.00.00	Alienação de Bens		49.765.221	
2210.00.00.00	Alienação de Bens Móveis		10.640.281	
2219.00.00.00	Alienação de Outros Bens Móveis		10.640.281	
2219.02.00.00	Alienação de Outros Bens Móveis - Adm. Indireta	10.640.281		
2220.00.00.00	Alienação de Bens Imóveis		39.124.940	
2225.00.00.00	Alienação de Imóveis Urbanos		39.124.940	
2225.02.00.00	Alienação de Imóveis Urbanos - Adm. Indireta	39.124.940		
2300.00.00.00	Amortização de Empréstimos		12.078.000	
2300.99.00.00	Amortização de Financiamentos Diversos	12.078.000		
2300.99.02.00	Amortização de Financiamentos Diversos - Adm. Indireta	12.078.000		
2400.00.00.00	Transferências de Capital		37.183.846	
2430.00.00.00	Transferências de Instituições Privadas		85.000	
2430.02.00.00	Transferências de Instituições Privadas - Adm. Indireta	85.000		
2470.00.00.00	Transferências de Convênios		37.098.846	
2471.00.00.00	Transferências de Convênios da União e de suas Entidades		36.773.846	
2471.01.00.00	Transferências Convênios União para o Sus	1.858.246		
2471.99.00.00	Outras Transferências de Convênios da União	34.915.600		
2471.99.01.00	Outras Transferências de Convênios União - Adm. Direta	28.069.600		





CÓDIGO	ESPECIFICAÇÃO	DESDOBRAMENTO	FONTE	CATEG. ECONOM.
2471.99.02.00	Outras Transferências de Convênios União - Adm. Indireta	6.846.000		
2473.00.00.00	Transferências Convênios Municípios e de suas Entidade		325.000	
2473.99.00.00	Outras Transferências Convênios Municípios e de suas Entidade	325.000		
2473.99.02.00	Outras Transf. Conv. Municípios Adm. Indireta	325.000		
2500.00.00.00	Outras Receitas de Capital		30.000.000	
2590.00.00.00	Outras Receitas		30.000.000	
2590.02.00.00	Outras Receitas	30.000.000		
2590.02.03.00	Depósitos sob Aviso à Disposição da Justiça	30.000.000		
7000.00.00.00	Receitas Intra-Orçamentárias Correntes			407.126.293
7300.00.00.00	Receita Patrimonial		4.620.825	
7310.00.00.00	Receitas Imobiliárias		4.620.825	
7311.00.00.00	Aluguéis		4.620.825	
7311.01.00.00	Aluguéis de Imóveis Urbanos	4.620.825		
7311.01.01.00	Aluguéis de Salas	4.620.825		
7600.00.00.00	Receita de Serviços		316.830.291	
7600.01.00.00	Serviços Comerciais	15.289.254		
7600.01.02.00	Serviços Comercial. Livros, Periódicos, Mat. Escolares e Publicidade	15.289.254		
7600.01.02.02	Publicações	15.289.254		
7600.05.00.00	Serviços de Saúde	301.265.638		
7600.05.01.00	Serviços Hospitalares	337.446		
7600.05.01.12	Serviços de Unidades Hospitalares	337.446		
7600.05.05.00	Serviços de Assistência à Saúde Suplementar do Servidor Civil	300.928.192		
7600.05.05.01	Contribuição Patronal Ativo - Poder Executivo	123.659.140		
7600.05.05.02	Contribuição Patronal Ativo - Poder Judiciário	10.691.047		
7600.05.05.03	Contribuição Patronal Ativo - Poder Legislativo	1.378.633		
7600.05.05.04	Contribuição Patronal Ativo - Ministério Público	1.210.455		
7600.05.05.05	Contribuição Patronal Ativo - Tribunal de Contas	563.129		
7600.05.05.06	Contribuição Patronal Ativo - Superavitárias	3.596.705		
7600.05.05.09	Contribuição Patronal Inativo - Poder Executivo	134.891.317		
7600.05.05.10	Contribuição Patronal Inativo - Poder Judiciário	2.799.247		
7600.05.05.11	Contribuição Patronal Inativo - Poder Legislativo	1.061.993		
7600.05.05.12	Contribuição Patronal Inativo - Ministério Público	405.054		
7600.05.05.13	Contribuição Patronal Inativo - Tribunal de Contas	163.676		
7600.05.05.14	Contribuição Patronal Inativo - Superavitárias	1.685.981		
7600.05.05.16	Contribuição Patronal Pensionista - Poder Executivo	17.792.867		



CÓDIGO	ESPECIFICAÇÃO	DESDOBRAMENTO	FONTE	CATEG. ECONOM.
7600.05.05.17	Contribuição Patronal Pensionista - Poder Judiciário	39.449		
7600.05.05.18	Contribuição Patronal Pensionista - Poder Legislativo	503.978		
7600.05.05.19	Contribuição Patronal Pensionista - Ministério Público	32.360		
7600.05.05.20	Contribuição Patronal Pensionista - Tribunal de Contas	112.191		
7600.05.05.21	Contribuição Patronal Pensionista - Superavitárias	340.970		
7600.16.00.00	Serviços Educacionais	275.399		
7600.16.07.00	Serviços Educacionais Taxas e Emolumentos - ENA	275.399		
7900.00.00.00	Outras Receitas Correntes		85.675.177	
7920.00.00.00	Indenizações e Restituições		85.675.177	
7922.00.00.00	Restituições		85.675.177	
7922.99.00.00	Outras Restituições	85.675.177		
7922.99.20.00	Ressarcimento Correios - Administração Indireta - F. 0269	19.304.957		
7922.99.21.00	Ressarcimento GVE - Administração Indireta - F. 0269	2.840.000		
7922.99.23.00	Ressarcimento Rede Lógica - Administração Indireta - F. 0269	49.726.549		
7922.99.26.00	Ressarcimento de Despesas com SC Saúde - Adm. Indireta - F. 0269	13.789.566		
7922.99.35.00	Ressarcimento de Pessoal Cedido	14.105		
7922.99.35.02	Ressarcimento de Pessoal Cedido - F.240	14.105		
8000.00.00.00	Receitas Intra-Orçamentárias de Capital			6.000.000
8500.00.00.00	Outras Receitas de Capital		6.000.000	
8520.00.00.00	Integralização do Capital Social		6.000.000	
8521.00.00.00	Integralização com Recursos do Tesouro		6.000.000	
9000.00.00.00	Deduções da Receita Corrente			-9.427.961.089
9100.00.00.00	Deduções da Receita Tributária		-8.901.530.217	
9110.00.00.00	Deduções de Impostos		-8.901.524.137	
9112.00.00.00	Dedução do Imposto sobre o Patrimônio e a Renda		-1.056.101.455	
9112.04.00.00	Ded. Imposto s/ Renda e Proventos de Qualquer Natureza	-1.148		
9112.04.34.00	*Ded. Imposto de Renda Retido nas Fontes s/ Outros Rendimentos	-1.148		
9112.05.00.00	Dedução da Receita de IPVA	-1.009.008.670		
9112.05.01.00	*Dedução de Receita de IPVA para a Formação do FUNDEB	-168.143.573		
9112.05.02.00	*Dedução do IPVA Municipal	-840.717.868		
9112.05.03.00	Dedução IPVA - Restituição do Estado - Processos	-147.229		
9112.07.00.00	Dedução do ITCMD	-47.090.245		
9112.07.01.00	*Dedução de Receita de ITCMD para a Formação do FUNDEB	-45.555.957		
9112.07.03.00	Dedução ITCMD - Restituição do Estado - Processos	-1.534.288		
9112.08.00.00	Dedução da Receita de ITBI	-1.392		



CÓDIGO	ESPECIFICAÇÃO	DESDOBRAMENTO	FONTE	CATEG. ECONOM.
9112.08.01.00	*Ded. ITBI - Estadual Restituição/Retificação	-1.392		
9113.00.00.00	Dedução do Imposto s/ a Produção e Circulação de Mercadorias		-7.845.422.682	
9113.02.00.00	Dedução da Receita ICMS	-7.845.422.682		
9113.02.01.00	Dedução ICMS	-7.845.422.682		
9113.02.01.01	*Dedução ICMS para Formação do FUNDEB	-2.803.356.634		
9113.02.01.02	*Dedução ICMS Municipal	-4.672.261.074		
9113.02.01.03	Dedução ICMS - Restituição do Estado - Processos	-51.804.974		
9113.02.01.10	Dedução ICMS - FUNDOSOCIAL - para Formação do FUNDEB	-90.000.000		
9113.02.01.11	Dedução ICMS - FUNDOSOCIAL - Municipal	-150.000.000		
9113.02.01.15	Dedução ICMS - SEITEC - para Formação do FUNDEB	-29.250.000		
9113.02.01.16	Dedução ICMS - SEITEC - Municipal	-48.750.000		
9120.00.00.00	Dedução Taxas		-6.080	
9121.00.00.00	Dedução de Taxas pelo Exercício do Poder de Polícia		-6.080	
9121.99.00.00	Ded. Outras Taxas pelo Exercício do Poder de Polícia	-6.080		
9121.99.01.00	Ded. Taxa de Serviços Gerais	-6.080		
9121.99.01.01	*Dedução de Atos da Administração em Geral	-6.080		
9700.00.00.00	Transferências Correntes		-374.745.183	
9720.00.00.00	Transferências Intergovernamentais		-374.745.183	
9721.00.00.00	Transferências da União		-374.745.183	
9721.01.00.00	Participação na Receita da União	-362.759.540		
9721.01.01.00	*Dedução de Receita p/ Formação do FUNDEB - FPE	-223.072.699		
9721.01.12.00	Dedução da Receita - Cota-Parte IPI Exportação	-119.686.841		
9721.01.12.01	*Dedução de Receita p/ Formação do FUNDEB - IPI Exportação	-44.882.565		
9721.01.12.02	*Dedução da Cota-Parte do IPI Exportação Municipal	-74.804.276		
9721.01.13.00	Dedução Cota-Parte Cide	-20.000.000		
9721.01.13.02	*Dedução Cide Municipal	-20.000.000		
9721.36.00.00	*Ded. Rec. p/ Formação FUNDEB - ICMS Deson. LC 87/96	-11.985.643		
9900.00.00.00	Outras Deduções		-151.685.689	
9910.00.00.00	Dedução das Multas e Juros de Mora		-124.852.669	
9911.00.00.00	Dedução das Multas e Juros de Mora dos Tributos		-84.040.294	
9911.20.00.00	Dedução de Multas e Juros ITCMD	-3.408.192		
9911.20.01.00	*Ded. Multas e Juros de ITCMD - FUNDEB	-3.408.192		
9911.41.00.00	Ded. Multas e Juros de Mora de IPVA	-3.259.204		
9911.41.01.00	*Ded. Multas/Juros de Mora de IPVA - FUNDEB	-543.202		
9911.41.02.00	Ded. Multas/Juros de Mora de IPVA - Municipal	-2.716.002		



CÓDIGO	ESPECIFICAÇÃO	DESDOBRAMENTO	FONTE	CATEG. ECONOM.
9911.42.00.00	Ded. Multas e Juros de Mora de ICMS	-77.372.898		
9911.42.01.00	Ded. Multas/Juros de Mora do ICMS - FUNDEB	-20.639.251		
9911.42.02.00	*Ded. Multas e Juros de Mora de ICMS - Municipal	-34.398.752		
9911.42.03.00	Ded. Multas/Juros de Mora ICMS - Restituição do Estado - Processos	-22.334.895		
9913.00.00.00	Ded. Multas/Juros de Mora da Dívida Ativa dos Tributos		-40.812.375	
9913.14.00.00	Ded. Multas e Juros de Mora D.A do IPVA	-2.692.026		
9913.14.01.00	*Ded. Multas e Juros de Mora D.A do IPVA - FUNDEB	-448.671		
9913.14.02.00	*Ded. Multas e Juros de Mora D.A do IPVA - Municipal	-2.243.355		
9913.15.00.00	Ded. Multas e Juros de Mora D.A do ICMS	-37.676.921		
9913.15.01.00	*Ded. Multas e Juros de Mora D.A do ICMS - FUNDEB	-8.600.220		
9913.15.02.00	*Ded. Multas e Juros de Mora D.A do ICMS - Municipal	-14.333.701		
9913.15.03.00	Ded. Multas/Juros de Mora D.A ICMS - Restituição do Estado - Processos	-14.743.000		
9913.20.00.00	Ded. Multa e Juros de Mora D.A de ITCMD	-443.428		
9913.20.01.00	*Ded. Multas/Juros D.A de ITCMD - FUNDEB	-443.428		
9930.00.00.00	Dedução da Receita da Dívida Ativa		-26.833.020	
9931.00.00.00	Ded. Receita da Dívida Ativa Tributária		-26.827.454	
9931.14.00.00	Ded. Receita da Dívida Ativa do IPVA	-2.916.731		
9931.14.01.00	*Ded. Receita Dívida Ativa IPVA- FUNDEB	-485.480		
9931.14.02.00	*Ded. Receita Dívida Ativa IPVA-Municipal	-2.427.402		
9931.14.03.00	Ded. Receita Dívida Ativa IPVA - Restituição do Estado - Processos	-3.849		
9931.15.00.00	Ded. Receita da Dívida Ativa do ICMS	-23.347.504		
9931.15.01.00	*Ded. Receita Dívida Ativa ICMS - FUNDEB	-8.724.969		
9931.15.02.00	*Ded. Receita Dívida Ativa ICMS-Municipal	-14.541.615		
9931.15.03.00	Ded. Receita Dívida Ativa ICMS - Restituição do Estado - Processos	-80.920		
9931.20.00.00	Ded.Receita da Dívida Ativa do ITCMD	-563.219		
9931.20.01.00	*Ded.Receita da Dívida Ativa do ITCMD - FUNDEB	-563.219		
9932.00.00.00	Dedução da Receita da Dívida Ativa não Tributária		-5.566	
9932.99.00.00	Ded. Receita da Dívida Ativa Não Tributária de Outras Receitas	-5.566		
9932.99.01.00	Ded. Receita da Dívida Ativa Não Tributária de Outras Receitas - Principal	-5.566		
	TOTAL			23.402.664.825



Ano Base: 2017

Em R\$ 1,00

CÓDIGO	ESPECIFICAÇÃO	DESDOBRAMENTO	FONTE	CATEG. ECONOM.
1000.00.00.00	Receitas Correntes			1.720.420.843
1100.00.00.00	Receitas Tributárias		1.025.184	
1120.00.00.00	Taxas		1.025.184	
1121.00.00.00	Taxas pelo Exercício do Poder de Polícia		1.025.184	
1121.99.00.00	Outras Taxas pelo Exercício do Poder de Polícia	1.025.184		
1121.99.01.00	Taxa de Serviços Gerais	1.025.184		
1121.99.01.02	Atos da Saúde Pública	1.025.184		
1200.00.00.00	Receita de Contribuições		881.055.705	
1210.00.00.00	Contribuições Sociais		881.055.705	
1210.29.00.00	Contribuições para o Regime Próprio de Previdência do Servidor Público	872.311.219		
1210.29.01.00	Contribuição Patronal para o Regime Próprio de Previdência	1.575.027		
1210.29.01.07	Licença sem Vencimento	1.364.605		
1210.29.01.08	A Disposição	210.422		
1210.29.07.00	Contribuição de Servidor Ativo Civil para o Regime Próprio de Previdência	605.066.861		
1210.29.07.01	Poder Executivo - Ativo Civil	461.668.126		
1210.29.07.02	Tribunal de Justiça - Ativo Civil	84.306.900		
1210.29.07.03	Tribunal de Contas - Ativo Civil	12.824.592		
1210.29.07.04	Assembléia Legislativa - Ativo Civil	15.917.790		
1210.29.07.05	Ministério Público - Ativo Civil	29.419.111		
1210.29.07.07	Licença sem Vencimento	822.352		
1210.29.07.08	A Disposição	107.990		
1210.29.08.00	Contribuição de Servidor Ativo Militar para o Regime Próprio de Previdência	83.512.373		
1210.29.09.00	Contribuição de Servidor Inativo Civil para o Regime Próprio de Previdência	91.586.242		
1210.29.09.01	Poder Executivo - Inativo Civil	61.343.316		
1210.29.09.02	Tribunal de Justiça - Inativo Civil	10.372.159		
1210.29.09.03	Tribunal de Contas - Inativo Civil	5.264.050		
1210.29.09.04	Assembléia Legislativa - Inativo Civil	8.978.175		
1210.29.09.05	Ministério Público - Inativo Civil	5.628.542		
1210.29.10.00	Contribuição de Servidor Inativo Militar para o Regime Próprio de Previdência	46.174.818		
1210.29.11.00	Contribuição de Pensionista Civil para o Regime Próprio de Previdência	36.590.443		
1210.29.11.01	Contribuição de Pensionista Civil - Poder Executivo	25.766.838		
1210.29.11.02	Contribuição de Pensionista Civil - Tribunal de Justiça	4.765.628		
1210.29.11.03	Contribuição de Pensionista Civil - Tribunal de Contas	1.186.537		
1210.29.11.04	Contribuição de Pensionista Civil - Assembléia Legislativa	2.601.419		
1210.29.11.05	Contribuição de Pensionista Civil - Ministério Público	2.270.021		



Ano Base: 2017

Em R\$ 1,00

CÓDIGO	ESPECIFICAÇÃO	DESDOBRAMENTO	FONTE	CATEG. ECONOM.
1210.29.12.00	Contribuição de Pensionista Militar	7.126.299		
1210.29.15.00	Contribuição Previdenciária em Regime de Parcelamento de Débitos	679.156		
1210.29.15.02	Parcelamento de Contribuições Previdenciárias	679.156		
1210.99.00.00	Outras Contribuições Sociais	8.744.486		
1210.99.08.00	Contribuição Servidor Auxiliar de Justiça	3.376.545		
1210.99.08.01	Contribuição Servidor Auxiliar de Justiça	1.043.309		
1210.99.08.02	Contribuição Patronal Auxiliar de Justiça	2.333.236		
1210.99.09.00	Outras Contribuições Previdenciárias	5.367.941		
1210.99.09.01	Outras Contribuições Previdenciárias	5.367.941		
1300.00.00.00	Receita Patrimonial		35.380.801	
1310.00.00.00	Receitas Imobiliárias		3.437.443	
1311.00.00.00	Aluguéis		3.437.443	
1311.01.00.00	Aluguéis de Imóveis Urbanos	3.437.443		
1311.01.01.00	Aluguéis de Salas	3.437.443		
1320.00.00.00	Receitas de Valores Mobiliários		31.943.358	
1325.00.00.00	Remuneração de Depósitos Bancários		25.402.682	
1325.01.00.00	Remuneração de Depósitos de Recursos Bancários - Vinculados	25.402.682		
1325.01.03.00	Remuneração de Depósitos Bancários Rec. Vinc. - Fundo de Saúde	25.402.682		
1328.00.00.00	Remuneração dos Investimentos do Regime Próprio de Previdência do Servidor		6.540.676	
1328.10.00.00	Remuneração Investim. do Regime Próprio Previd. Servidor em Renda Fixa	6.540.676		
1328.10.06.00	Remuneração Depósitos Vinculados - Movimento - Fundo Financeiro	1.025.484		
1328.10.07.00	Remuneração Depósitos Vinculados - Trib. Justiça - Fundo Financeiro	1.102.613		
1328.10.08.00	Remuneração Depósitos Vinculados - Trib. Contas - Fundo Financeiro	446.975		
1328.10.09.00	Remuneração Depósitos Vinculados - ALESC - Fundo Financeiro	617.791		
1328.10.10.00	Remuneração Depósitos Vinculados - Ministério Público - Fundo Financeiro	3.037.813		
1328.10.11.00	Remuneração Depósitos Vinculados - IPREV	310.000		
1600.00.00.00	Receita de Serviços		2.309.281	
1600.05.00.00	Serviços de Saúde	2.307.788		
1600.05.01.00	Serviços Hospitalares	2.307.788		
1600.05.01.12	Serviços de Unidades Hospitalares	120.159		
1600.05.01.14	Unimed	2.155.895		
1600.05.01.18	Eletrosul	10.408		
1600.05.01.29	Fundação de Seguridade Social - Geap	6.006		
1600.05.01.68	Regimentos de Carros de Combate	15.320		
1600.13.00.00	Serviços Administrativos	1.493		



Ano Base: 2017

Em R\$ 1,00

CÓDIGO	ESPECIFICAÇÃO	DESDOBRAMENTO	FONTE	CATEG. ECONOM.
1600.13.07.00	Serv. de Fotocópias ou Cópias Heliográficas	1.493		
1700.00.00.00	Transferências Correntes		799.226.522	
1720.00.00.00	Transferências Intergovernamentais		760.928.328	
1721.00.00.00	Transferências da União		760.928.328	
1721.33.00.00	Transferências Recursos Sus - Repasses Fundo a Fundo	760.216.985		
1721.33.11.00	Atenção Básica	102.210		
1721.33.11.35	Fator Incentivo Atenção Básica - Povos Indígenas	54.768		
1721.33.11.36	Incentivo Atenção a Saúde - Sistema Penitenciário	47.442		
1721.33.12.00	Média e Alta Complexidade Ambulatorial e Hospitalar	701.068.098		
1721.33.12.10	Limite Financeiro da MAC Ambulatorial e Hospitalar	1.437.018		
1721.33.12.11	Teto Estadual da Média e Alta Complexidade Ambulatorial e Hospitalar	583.109.685		
1721.33.12.12	SAMU - Serviços de Atendimento Móvel de Urgência	22.791.674		
1721.33.12.13	CEO - Centros de Especialidades Odontológicas	37.653		
1721.33.12.20	FAEC - Fundo de Ações Estratégica e Compensação	90.400.439		
1721.33.12.31	Ações Judiciais de Média e Alta Complexidade Ambulatorial e Hospitalar	3.156.640		
1721.33.12.99	Outros Programas Financ. Transf. Fundo a Fundo	134.989		
1721.33.13.00	Vigilância em Saúde	14.257.539		
1721.33.13.10	Vigilância Epidemiológica e Ambiental em Saúde	4.146.660		
1721.33.13.20	Vigilância Sanitária	10.110.879		
1721.33.14.00	Assistência Farmacêutica	44.015.614		
1721.33.14.30	Componente Medicamentos de Dispensação Excepcional	41.135.534		
1721.33.14.31	Ações Judiciais de Medicamentos Excepcionais	2.880.080		
1721.33.15.00	Gestão SUS	773.524		
1721.33.15.10	Qualificação da Gestão do SUS	773.524		
1721.34.00.00	Transf. Rec. Fundo Nac. Assistência Social - FNAS	711.343		
1730.00.00.00	Transferências de Instituições Privadas		38.171.007	
1730.05.00.00	Transferências de Instituições Privadas - Fundos	38.171.007		
1730.05.06.00	Transferências de Instituições Privadas - Fundo Infância e Adolescência	83.695		
1730.05.08.00	Transferências de Instituições Privadas - Fundo Estadual de Saúde	38.087.312		
1750.00.00.00	Transferências de Pessoas		127.187	
1750.04.00.00	Transferências de Pessoas - Fundos	127.187		
1750.04.01.00	Transferências de Pessoas - Fundo dos Direitos da Criança e do Adolescente	127.187		
1900.00.00.00	Outras Receitas Correntes		1.423.350	
1910.00.00.00	Multas e Juros de Mora		421.717	
1912.00.00.00	Multas e Juros de Mora das Contribuições		268.359	



Ano Base: 2017

Em R\$ 1,00

CÓDIGO	ESPECIFICAÇÃO	DESDOBRAMENTO	FONTE	CATEG. ECONOM.
1912.29.00.00	Multas e Juros de Mora das Contribuições para o Regime Próprio Prev. Servidor	268.359		
1912.29.01.00	Multas e Juros de Mora da Contribuição Patronal para o Regime Próprio	119.367		
	Previdência			
1912.29.01.02	Multas e Juros de Mora da Licença sem Vencimento - Patronal	109.026		
1912.29.01.03	Multas e Juros de Mora A Disposição - Patronal	10.341		
1912.29.02.00	Multas e Juros de Mora da Contribuição Servidor para o Regime Próprio	148.992		
	Previdência			
1912.29.02.01	Multas e Juros de Mora da Contribuição Servidor RPPS	5.923		
1912.29.02.02	Multas e Juros de Mora da Licença sem Vencimento - Servidor	137.834		
1912.29.02.03	Multas e Juros de Mora A Disposição - Servidor	5.235		
1919.00.00.00	Multas de Outras Origens		153.358	
1919.27.00.00	Multas e Juros Previstos em Contrato	153.358		
1920.00.00.00	Indenizações e Restituições		914.700	
1922.00.00.00	Restituições		914.700	
1922.07.00.00	Recuperação de Despesas de Exercícios Anteriores	914.700		
1922.07.05.00	Recuperação de Despesas de Exerc. Anteriores - FR 0240	914.700		
1930.00.00.00	Receita da Dívida Ativa		86.933	
1932.00.00.00	Receita da Dívida Ativa não Tributária		86.933	
1932.99.00.00	Receita da Dívida Ativa Não Tributária de Outras Receitas	86.933		
1932.99.03.00	Receita da Dívida Ativa Não Tributária de Outras Receitas - Adm. Indireta	86.933		
2000.00.00.00	Receitas de Capital			14.185.148
2400.00.00.00	Transferências de Capital		14.185.148	
2420.00.00.00	Transferências Intergovernamentais		9.126.941	
2421.00.00.00	Transferências da União		9.126.941	
2421.01.00.00	Transferências de Recursos do Sistema Único de Saúde - SUS	9.126.941		
2421.01.01.00	Bloco Investimentos na Rede de Serviços de Saúde	9.126.941		
2470.00.00.00	Transferências de Convênios		5.058.207	
2471.00.00.00	Transferências de Convênios da União e de suas Entidades		823.847	
2471.99.00.00	Outras Transferências de Convênios da União	823.847		
2471.99.01.00	Outras Transferências de Convênios União - Adm. Direta	823.847		
2473.00.00.00	Transferências Convênios Municípios e de suas Entidade		4.234.360	
2473.99.00.00	Outras Transferências Convênios Municípios e de suas Entidade	4.234.360		
2473.99.01.00	Outras Transf. Conv. Municípios Adm. Direta	4.234.360		
7000.00.00.00	Receitas Intra-Orçamentárias Correntes			936.351.184
7200.00.00.00	Receita de Contribuições		936.351.184	





Ano Base: 2017

Em R\$ 1,00

CÓDIGO	ESPECIFICAÇÃO	DESDOBRAMENTO	FONTE	CATEG. ECONOM.
7210.00.00.00	Contribuições Sociais		936.351.184	
7210.29.00.00	Contribuições para o Regime Próprio de Previdência do Servidor Público	936.351.184		
7210.29.01.00	Contribuição Patronal para o Regime Próprio de Previdência	748.885.335		
7210.29.01.01	Poder Executivo - Ac	464.399.456		
7210.29.01.02	Tribunal de Justiça - Ac	168.613.800		
7210.29.01.03	Tribunal de Contas - Ac	25.649.183		
7210.29.01.04	Assembléia Legislativa - Ac	31.384.675		
7210.29.01.05	Ministério Público - Ac	58.838.221		
7210.29.02.00	Contrib. Patronal de Servidor Ativo Militar	169.021.787		
7210.29.15.00	Contribuição Previdenciária em Regime de Parcelamento de Débitos	18.444.062		
7210.29.15.03	Parcelamento de Contribuições Previdenciárias	18.444.062		
	TOTAL			2.670.957.175



## **RECEITA CORRENTE LÍQUIDA**

**CONCEITO:** O art. 2º - Item IV da Lei de Responsabilidade Fiscal define Receita Corrente Líquida como: “o somatório das receitas tributárias, de contribuições, patrimoniais, industriais, agropecuárias, de serviços, transferências correntes e outras receitas também correntes, deduzidos:

a) na União (...);

b) nos Estados, as parcelas entregues aos Municípios por determinação constitucional;

c) na União, nos Estados e nos Municípios, a contribuição dos servidores para o custeio do sistema de previdência e assistência social e as receitas provenientes da compensação financeira citada no § 9º do art. 201 da Constituição.

§ 1º Serão computados no cálculo da receita corrente líquida os valores pagos e recebidos em decorrência da Lei Complementar n.º 87, de 13 de setembro de 1996, e do fundo previsto pelo art. 60 do Ato das Disposições Constitucionais Transitórias.

§ 2º (...)

§ 3º A receita corrente líquida será apurada somando-se as receitas arrecadadas no mês em referência e nos onze anteriores, excluídas as duplicidades.”

O valor projetado para a Receita Corrente Líquida de 2017 é **R\$ 22.451.974.876** (vinte e dois bilhões, quatrocentos e cinquenta e um milhões, novecentos e setenta e quatro mil, oitocentos e setenta e seis reais)



CÓDIGO	ESPECIFICAÇÃO	TOTAL	REC. TESOURO	OUTRAS FONTES
1000.00.00.00	Receitas Correntes	31.730.584.414	29.019.564.239	2.711.020.175
1100.00.00.00	Receitas Tributárias	23.554.602.954	23.554.602.954	
1110.00.00.00	Impostos	22.849.073.277	22.849.073.277	
1112.00.00.00	Imposto sobre o Patrimônio e a Renda	3.365.029.043	3.365.029.043	
1112.04.00.00	Imposto s/ Renda e Proventos de Qualquer Natureza	1.455.809.070	1.455.809.070	
1112.04.31.00	Imposto de Renda Retido nas Fontes s/ Rendimentos do Trabalho	1.455.809.070	1.455.809.070	
1112.05.00.00	IPVA - Imposto s/ Propriedade Veículos Automotores	1.681.435.736	1.681.435.736	
1112.05.01.00	IPVA - Estadual	840.717.868	840.717.868	
1112.05.02.00	IPVA - Municipal	840.717.868	840.717.868	
1112.07.00.00	ITCMD - Imposto s/ Transmissão Causa Mortis e Doação de Bens e Direitos	227.779.785	227.779.785	
1112.08.00.00	ITBI - Imposto s/Transmissão "Inter vivos" de Bens Imóveis e Direitos Reais s/ Imóveis	4.452	4.452	
1112.08.01.00	ITBI - Estadual	4.452	4.452	
1113.00.00.00	Imposto sobre a Produção e a Circulação	19.484.044.234	19.484.044.234	
1113.02.00.00	ICMS-Imp. s/ Oper. Circulação Mercadorias e Prest. Serv. Transp. Interest. Interm. e Com	19.484.044.234	19.484.044.234	
1113.02.01.00	Imposto s/ Oper. Circulação Mercadorias e Prest. Serv. Transp. Interest. Interm. e Com.	19.484.044.234	19.484.044.234	
1113.02.01.01	ICMS - Estadual	14.016.783.169	14.016.783.169	
1113.02.01.02	ICMS - Municipal	4.672.261.065	4.672.261.065	
1113.02.01.10	ICMS - FUNDOSOCIAL Estadual	450.000.000	450.000.000	
1113.02.01.11	ICMS - FUNDOSOCIAL Municipal	150.000.000	150.000.000	
1113.02.01.15	ICMS - SEITEC Estadual	146.250.000	146.250.000	
1113.02.01.16	ICMS - SEITEC Municipal	48.750.000	48.750.000	
1120.00.00.00	Taxas	705.529.677	705.529.677	
1121.00.00.00	Taxas pelo Exercício do Poder de Polícia	658.903.759	658.903.759	
1121.17.00.00	Taxa de Fiscalização de Vigilância Sanitária	2.348.220	2.348.220	



CÓDIGO	ESPECIFICAÇÃO	TOTAL	REC. TESOURO	OUTRAS FONTES
1121.17.02.00	Taxa de Fiscalização de Vigilância Sanitária - Animal	2.348.220	2.348.220	
1121.21.00.00	Taxa de Controle e Fiscalização Ambiental	19.410.855	19.410.855	
1121.21.01.00	Taxa de Fiscalização Ambiental do Estado de SC	19.410.855	19.410.855	
1121.37.00.00	Taxa de Regulação de Serviços de Gás Canalizado	3.900.000	3.900.000	
1121.99.00.00	Outras Taxas pelo Exercício do Poder de Polícia	633.244.684	633.244.684	
1121.99.01.00	Taxa de Serviços Gerais	608.844.684	608.844.684	
1121.99.01.01	Atos da Administração em Geral	3.434.471	3.434.471	
1121.99.01.02	Atos da Saúde Pública	1.025.184	1.025.184	
1121.99.01.03	Atos da Secretaria de Estado da Seg. Pública e Defesa do Cidadão	598.165.153	598.165.153	
1121.99.01.05	Atos da Polícia Militar	45.000	45.000	
1121.99.01.06	Atos da Departamento de Infra-Estrutura - DEINFRA	6.174.876	6.174.876	
1121.99.02.00	Taxa de Prevenção Contra Sinistro	1.200.000	1.200.000	
1121.99.03.00	Taxa de Fiscalização sobre Serviços Públicos de Saneamento Básico	23.200.000	23.200.000	
1122.00.00.00	Taxas pela Prestação de Serviços	46.625.918	46.625.918	
1122.99.00.00	Outras Taxas pela Prestação de Serviços	46.625.918	46.625.918	
1122.99.01.00	Taxa Judiciária	8.622.918	8.622.918	
1122.99.02.00	Taxa de Segurança Contra Incêndio	2.000	2.000	
1122.99.03.00	Taxa de Segurança Ostensiva Contra Delitos	1.000	1.000	
1122.99.04.00	Taxa de Segurança Preventiva	2.000.000	2.000.000	
1122.99.06.00	Taxa de Registro Contrato Veículo	36.000.000	36.000.000	
1200.00.00.00	Receita de Contribuições	679.156		679.156
1210.00.00.00	Contribuições Sociais	679.156		679.156
1210.29.00.00	Contribuições para o Regime Próprio de Previdência do Servidor Público	679.156		679.156
1210.29.15.00	Contribuição Previdenciária em Regime de Parcelamento de Débitos	679.156		679.156
1210.29.15.02	Parcelamento de Contribuições Previdenciárias	679.156		679.156
1300.00.00.00	Receita Patrimonial	886.708.023	712.697.784	174.010.239



CÓDIGO	ESPECIFICAÇÃO	TOTAL	REC. TESOURO	OUTRAS FONTES
1310.00.00.00	Receitas Imobiliárias	16.995.562		16.995.562
1311.00.00.00	Aluguéis	10.105.118		10.105.118
1311.01.00.00	Aluguéis de Imóveis Urbanos	9.456.918		9.456.918
1311.01.01.00	Aluguéis de Salas	3.681.833		3.681.833
1311.01.02.00	Aluguéis Teatro Ademir Rosa	8.127		8.127
1311.01.05.00	Aluguéis Bar e Restaurante do CIC	87.101		87.101
1311.01.06.00	Aluguéis Bomboniere do CIC	1.500		1.500
1311.01.08.00	Aluguéis Terminal Rita Maria	5.120.239		5.120.239
1311.01.10.00	Aluguéis Lanchonete	325.000		325.000
1311.01.11.00	Aluguéis Restaurante	216.723		216.723
1311.01.12.00	Aluguéis de Casas	16.395		16.395
1311.99.00.00	Outras Receitas de Aluguéis	648.200		648.200
1312.00.00.00	Arrendamentos	6.545.704		6.545.704
1315.00.00.00	Taxa de Ocupação de Imóveis	344.740		344.740
1315.30.00.00	Taxa de Ocupação de Outros Imóveis	344.740		344.740
1320.00.00.00	Receitas de Valores Mobiliários	850.710.179	706.145.601	144.564.578
1322.00.00.00	Dividendos	49.392.834	49.366.449	26.385
1322.01.00.00	Dividendos - Administração Direta	49.366.449	49.366.449	
1322.02.00.00	Dividendos - Administração Indireta	26.385		26.385
1322.02.03.00	Banco do Brasil S.A	22.541		22.541
1322.02.08.00	Embratel Participações S.A	5		5
1322.02.11.00	Brasil Telecom Participações	3.839		3.839
1325.00.00.00	Remuneração de Depósitos Bancários	794.401.090	656.434.638	137.966.452
1325.01.00.00	Remuneração de Depósitos de Recursos Bancários - Vinculados	204.161.573	107.014.674	97.146.899
1325.01.02.00	Remuneração de Depósitos Bancários Rec. Vinc. FUNDEB	48.351.279	48.351.279	
1325.01.03.00	Remuneração de Depósitos Bancários Rec. Vinc. - Fundo de Saúde	25.402.682		25.402.682



CÓDIGO	ESPECIFICAÇÃO	TOTAL	REC. TESOURO	OUTRAS FONTES
1325.01.05.00	Remuneração de Depósitos Bancários -Vinc.- Manut. Desenv. Ensino - MDE	8.342.315	8.342.315	
1325.01.08.00	Remuneração de Depósitos Bancários-Vinc.- Salário Educação	3.765.362	3.765.362	
1325.01.09.00	Remuneração de Depósitos Bancários Rec. Vinc. - CIDE	754.246	754.246	
1325.01.99.00	Remuneração de Outros Depósitos de Recursos Vinculados	117.545.689	45.801.472	71.744.217
1325.01.99.01	Remuneração de Outros Depósitos Rec. Vinc. - Adm. Direta	45.801.472	45.801.472	
1325.01.99.02	Remuneração de Outros Depósitos Rec. Vinc. - Adm. Indireta	71.744.217		71.744.217
1325.02.00.00	Remuneração de Depósitos de Recursos Não Vinculados	590.239.517	549.419.964	40.819.553
1325.02.99.00	Remuneração de Outros Depósitos Bancários Recursos Não Vinculados	590.239.517	549.419.964	40.819.553
1325.02.99.01	Remuneração de Depósitos Bancários Rec. Não Vinc.- Administração Direta	245.789.037	245.789.037	
1325.02.99.02	Remuneração de Depósitos Bancários Rec. Não Vinc. - Administração Indireta	14.180.729		14.180.729
1325.02.99.03	Remuneração de Depósitos Bancários-Não Vinc.-Legislativo	11.500.000	11.500.000	
1325.02.99.04	Remuneração de Depósitos Bancários-Não Vinc.-Tribunal de Contas	5.446.000	5.446.000	
1325.02.99.05	Remuneração de Depósitos Bancários-Não Vinc.-Judiciário	10.431.427	10.431.427	
1325.02.99.06	Remuneração de Depósitos Bancários-Não Vinc.-Ministério Público	9.253.500	9.253.500	
1325.02.99.07	Remuneração de Depósitos Bancários-Não Vinc.-MP-Fundos	14.313.824		14.313.824
1325.02.99.08	Remuneração de Depósitos Bancários-Não Vinc.-Judiciário-Fundos	11.335.000		11.335.000
1325.02.99.09	Remuneração de Depósitos Bancários-Não Vinc.-Judiciário-Conta Única	267.000.000	267.000.000	
1325.02.99.10	Remuneração de Depósitos Bancários-Não Vinc.-Judiciário-Selos Fisc.	990.000		990.000
1328.00.00.00	Remuneração dos Investimentos do Regime Próprio de Previdência do Servidor	6.540.676		6.540.676
1328.10.00.00	Remuneração Investim. do Regime Próprio Previd. Servidor em Renda Fixa	6.540.676		6.540.676
1328.10.06.00	Remuneração Depósitos Vinculados - Movimento - Fundo Financeiro	1.025.484		1.025.484
1328.10.07.00	Remuneração Depósitos Vinculados - Trib. Justiça - Fundo Financeiro	1.102.613		1.102.613
1328.10.08.00	Remuneração Depósitos Vinculados - Trib. Contas - Fundo Financeiro	446.975		446.975
1328.10.09.00	Remuneração Depósitos Vinculados - ALESC - Fundo Financeiro	617.791		617.791
1328.10.10.00	Remuneração Depósitos Vinculados - Ministério Público - Fundo Financeiro	3.037.813		3.037.813
1328.10.11.00	Remuneração Depósitos Vinculados - IPREV	310.000		310.000



CÓDIGO	ESPECIFICAÇÃO	TOTAL	REC. TESOURO	OUTRAS FONTES
1329.00.00.00	Outras Receitas de Valores Mobiliários	375.579	344.514	31.065
1329.01.00.00	Outras Receitas de Valores Mobiliários - Adm. Direta	344.514	344.514	
1329.01.01.00	Remuneração Depósitos Bancários por Outras Entidades Não Vinc. F. 0180	344.514	344.514	
1329.02.00.00	Outras Receitas de Valores Mobiliários - Adm. Indireta	31.065		31.065
1329.02.02.00	Remuneração Depósitos Bancários por Outras Entidades Vinc. F. 0285	22.272		22.272
1329.02.03.00	Remuneração Dep. Banc. por Outras Entidades Rec. Não Vinc. - Ministério Público	8.793		8.793
	F. 0284			
1330.00.00.00	Receita de Concessões e Permissões	11.348.960		11.348.960
1333.00.00.00	Receita de Concessões e Permissões - Direitos de Uso de Bens Públicos	11.348.960		11.348.960
1333.01.00.00	Receita de Concessão de Direito Real de Uso de Área Pública	11.348.960		11.348.960
1333.01.02.00	Receita de Concessão de Direito de Uso de Área Pública - Adm. Indireta	11.348.960		11.348.960
1360.00.00.00	Receita da Cessão de Direitos	6.552.183	6.552.183	
1361.00.00.00	Receita de Cessão do Direito de Operacionalização de Pagamentos	6.552.183	6.552.183	
1361.01.00.00	Receita de Cessão do Direito de Operacionalização da Folha de Pagamento de Pessoal	6.552.183	6.552.183	
1390.00.00.00	Outras Receitas Patrimoniais	1.101.139		1.101.139
1390.30.00.00	Royalties - Transferência de Tecnologia	1.100.000		1.100.000
1394.00.00.00	Aluguéis de Bens Móveis	1.139		1.139
1394.01.00.00	Utilização dos Sistemas de Áudio e Vídeo	1.139		1.139
1400.00.00.00	Receita Agropecuária	1.095.733		1.095.733
1410.00.00.00	Receita da Produção Vegetal	660.000		660.000
1410.01.00.00	Agricultura	650.000		650.000
1410.99.00.00	Outras Receitas de Produção Vegetal	10.000		10.000
1420.00.00.00	Receita da Produção Animal e Derivados	435.733		435.733
1420.02.00.00	Piscicultura	64.500		64.500
1420.03.00.00	Pecuária	79.375		79.375
1420.04.00.00	Apicultura	1.163		1.163



CÓDIGO	ESPECIFICAÇÃO	TOTAL	REC. TESOURO	OUTRAS FONTES
1420.06.00.00	Ovinocultura	14.976		14.976
1420.99.00.00	Outras Receitas de Produção Animal e Derivados	275.719		275.719
1500.00.00.00	Receita Industrial	3.676.899		3.676.899
1520.00.00.00	Receita da Indústria da Transformação	39.399		39.399
1520.27.00.00	Receita da Indústria de Bebidas e Destilados	39.399		39.399
1530.00.00.00	Receita da Indústria de Construção	3.637.500		3.637.500
1530.02.00.00	Prestação dos Mutuários	3.637.500		3.637.500
1600.00.00.00	Receita de Serviços	722.067.211	1.450.029	720.617.182
1600.01.00.00	Serviços Comerciais	31.379.938		31.379.938
1600.01.02.00	Serviços Comercial. Livros, Periódicos, Mat. Escolares e Publicidade	31.171.005		31.171.005
1600.01.02.01	Venda de Livros	22.000		22.000
1600.01.02.02	Publicações	31.146.755		31.146.755
1600.01.02.03	Vendas Revista Rac	250		250
1600.01.02.04	Publicações Técnicas Epagri	2.000		2.000
1600.01.99.00	Outros Serviços Comerciais	208.933		208.933
1600.01.99.03	Venda de Artesanato Casa da Alfândega	192.758		192.758
1600.01.99.21	Vídeo	102		102
1600.01.99.99	Diversos Serviços Comerciais	16.073		16.073
1600.03.00.00	Serviços de Transporte	22.977.577		22.977.577
1600.03.01.00	Serviços de Transporte Rodoviário	18.722.418		18.722.418
1600.03.01.01	Taxa Administrativa	17.541.701		17.541.701
1600.03.01.02	Emolumentos	814.116		814.116
1600.03.01.03	Multas	366.601		366.601
1600.03.06.00	Receita de Terminais Rodoviários	4.255.159		4.255.159
1600.04.00.00	Serviços de Comunicação	21.938		21.938
1600.04.02.00	Serviços de Radiodifusão	21.938		21.938





CÓDIGO	ESPECIFICAÇÃO	TOTAL	REC. TESOURO	OUTRAS FONTES
1600.05.00.00	Serviços de Saúde	436.980.632		436.980.632
1600.05.01.00	Serviços Hospitalares	2.307.788		2.307.788
1600.05.01.12	Serviços de Unidades Hospitalares	120.159		120.159
1600.05.01.14	Unimed	2.155.895		2.155.895
1600.05.01.18	Eletrosul	10.408		10.408
1600.05.01.29	Fundação de Seguridade Social - Geap	6.006		6.006
1600.05.01.68	Regimentos de Carros de Combate	15.320		15.320
1600.05.05.00	Serviços de Assistência à Saúde Suplementar do Servidor Civil	434.672.844		434.672.844
1600.05.05.01	Contribuição do Associado Ativo - Poder Executivo	142.187.235		142.187.235
1600.05.05.02	Contribuição do Associado Ativo - Poder Judiciário	10.690.422		10.690.422
1600.05.05.03	Contribuição do Associado Ativo - Poder Legislativo	1.378.110		1.378.110
1600.05.05.04	Contribuição do Associado Ativo - Ministério Público	1.210.335		1.210.335
1600.05.05.05	Contribuição do Associado Ativo- Tribunal de Contas	563.129		563.129
1600.05.05.06	Contribuição do Associado Ativo - Empresas Superavitárias	4.219.142		4.219.142
1600.05.05.08	Contribuição do Associado Ativo - Órgão 064	158.554		158.554
1600.05.05.09	Contribuição do Associado Inativo - Poder Executivo	124.449.637		124.449.637
1600.05.05.10	Contribuição do Associado Inativo - Poder Judiciário	3.710.528		3.710.528
1600.05.05.11	Contribuição do Associado Inativo - Poder Legislativo	1.063.167		1.063.167
1600.05.05.12	Contribuição do Associado Inativo - Ministério Público	129.652		129.652
1600.05.05.13	Contribuição do Associado Inativo- Tribunal de Contas	163.676		163.676
1600.05.05.14	Contribuição do Associado Inativo - Empresas Superavitárias	1.575.539		1.575.539
1600.05.05.16	Contribuição do Agregado Ativo - Poder Executivo	9.423.764		9.423.764
1600.05.05.17	Contribuição do Agregado Ativo - Poder Judiciário	834.148		834.148
1600.05.05.18	Contribuição do Agregado Ativo - Poder Legislativo	241.244		241.244
1600.05.05.19	Contribuição do Agregado Ativo - Ministério Público	34.691		34.691
1600.05.05.20	Contribuição do Agregado Ativo- Tribunal de Contas	71.105		71.105



CÓDIGO	ESPECIFICAÇÃO	TOTAL	REC. TESOURO	OUTRAS FONTES
1600.05.05.21	Contribuição do Agregado Ativo - Empresas Superavitárias	418.685		418.685
1600.05.05.24	Contribuição do Agregado Inativo - Poder Executivo	7.650.054		7.650.054
1600.05.05.25	Contribuição do Agregado Inativo - Poder Judiciário	236.133		236.133
1600.05.05.26	Contribuição do Agregado Inativo - Poder Legislativo	83.856		83.856
1600.05.05.27	Contribuição do Agregado Inativo - Ministério Público	199		199
1600.05.05.28	Contribuição do Agregado Inativo- Tribunal de Contas	16.698		16.698
1600.05.05.29	Contribuição do Agregado Inativo - Empresas Superavitárias	122.514		122.514
1600.05.05.32	Contribuição Associado Pensionista	149.860		149.860
1600.05.05.33	Contribuição Agregado Pensionista	28.848		28.848
1600.05.05.34	Coparticipação SC Saúde Auto Gestão	123.491.264		123.491.264
1600.05.05.35	Coparticipação SC Saúde UNIMED	299.989		299.989
1600.05.05.36	Coparticipação UNISANTA	50.814		50.814
1600.05.05.37	Coparticipação Auto Gestão IPESC	19.852		19.852
1600.06.00.00	Serviços Portuários	56.565.243		56.565.243
1600.06.01.00	Utilização da Infra Estrutura Portuária	56.565.243		56.565.243
1600.06.01.01	Taxa Carga Geral Devida pelo Armador	56.565.243		56.565.243
1600.07.00.00	Serviços de Armazenagem	32.227.832		32.227.832
1600.07.01.00	Armazenagem Prod. Agric Portuária Graneis	32.227.832		32.227.832
1600.13.00.00	Serviços Administrativos	57.420.418	29	57.420.389
1600.13.01.00	Serviços de Inscrição em Concursos Públicos	2.594.954		2.594.954
1600.13.01.02	Serviços de Inscrição em Concursos Públicos - Adm. Indireta	2.594.954		2.594.954
1600.13.02.00	Serviços de Vendas de Editais	29	29	
1600.13.02.01	Serviços de Vendas de Editais - Adm. Direta	29	29	
1600.13.04.00	Serviços de Expedição de Certificados	100.000		100.000
1600.13.07.00	Serv. de Fotocópias ou Cópias Heliográficas	2.128		2.128
1600.13.09.00	Serv. de Inscrição Vestibular	2.460.522		2.460.522



CÓDIGO	ESPECIFICAÇÃO	TOTAL	REC. TESOURO	OUTRAS FONTES
1600.13.10.00	Selos de Fisc. Atos Registrais - Adm. Ind.	45.600.000		45.600.000
1600.13.99.00	Outros Serviços Administrativos	6.662.785		6.662.785
1600.14.00.00	Serviços de Inspeção e Fiscalização	33.429.911	1.450.000	31.979.911
1600.14.01.00	Inspeção de Produtos de Origem Animal	152.822		152.822
1600.14.02.00	Fiscalização de Insumos, Sementes e Agrotóxicos	131.425		131.425
1600.14.03.00	Defesa Sanitária Vegetal	1.476.628		1.476.628
1600.14.04.00	Defesa Sanitária Animal	1.450.000	1.450.000	
1600.14.06.00	Serviços de Fiscalização e Inspeção do Programa Nac. Hab. Rural	52.654		52.654
1600.14.07.00	Classificação Produtos de Origem Vegetal	836.233		836.233
1600.14.09.00	Serviços de Perícia, Avaliação, Laudos Tec	16.758		16.758
1600.14.10.00	Serviços de Inspeção e Fiscalização - FATMA	29.313.391		29.313.391
1600.14.10.01	Taxa de Serviço de Inspeção e Licenciamento Ambiental	28.246.879		28.246.879
1600.14.10.02	Taxa de Serviço de Inspeção da Exploração da Vegetação	459.263		459.263
1600.14.10.03	Taxa de Serviço de Inspeção e Expedição de Certidões Ambientais	546.944		546.944
1600.14.10.04	Parecer e Análise - EIA/RIMA	60.305		60.305
1600.15.00.00	Serviços de Meteorologia	1.600.000		1.600.000
1600.16.00.00	Serviços Educacionais	774.648		774.648
1600.16.02.00	Cursos Técnicos	19.122		19.122
1600.16.03.00	Serv. Educ. Tx. e Emolumentos - UDESC	623.225		623.225
1600.16.07.00	Serviços Educacionais Taxas e Emolumentos - ENA	132.301		132.301
1600.17.00.00	Serviços Agropecuários	7.781		7.781
1600.19.00.00	Serviços Recreativos e Culturais	478.516		478.516
1600.19.21.00	Museu Histórico de Santa Catarina	63.974		63.974
1600.19.22.00	Taxa de Jogos e Eventos Esportivos	14.846		14.846
1600.19.23.00	Ingressos de Eventos Culturais	295.910		295.910
1600.19.24.00	Museu Nacional do Mar	103.786		103.786



CÓDIGO	ESPECIFICAÇÃO	TOTAL	REC. TESOURO	OUTRAS FONTES
1600.20.00.00	Serviços de Consultoria, Assist. Téc. e Análises de Projetos	12.856.015		12.856.015
1600.20.01.00	Consultoria Técnica	51.833		51.833
1600.20.02.00	Análise de Solos	1.155.000		1.155.000
1600.20.03.00	Análise de Água	70.000		70.000
1600.20.05.00	Outras Análises	65.000		65.000
1600.20.07.00	Elaboração e Supervisão de Projetos	2.834.182		2.834.182
1600.20.08.00	Prestação de Assist. Tecn. e Ext. Rural	8.680.000		8.680.000
1600.21.00.00	Serviços de Hospedagem e Alimentação	655.661		655.661
1600.24.00.00	Serviços de Registro do Comércio	22.628.200		22.628.200
1600.39.00.00	Serviços Veterinários	51.113		51.113
1600.39.01.00	Serviços Laboratoriais de Animais	51.113		51.113
1600.99.00.00	Outros Serviços	12.011.788		12.011.788
1700.00.00.00	Transferências Correntes	5.688.766.814	4.412.971.530	1.275.795.284
1720.00.00.00	Transferências Intergovernamentais	5.147.149.041	4.365.428.999	781.720.042
1721.00.00.00	Transferências da União	2.806.795.981	2.026.931.404	779.864.577
1721.01.00.00	Participação na Receita da União	1.494.643.643	1.494.643.643	
1721.01.01.00	Cota-Parte do Fundo Participação Estado e DF	1.115.363.495	1.115.363.495	
1721.01.12.00	Cota-Parte do IPI - Estados Exportadores Prod. Industrial.	299.217.105	299.217.105	
1721.01.12.01	Cota-Parte do IPI- Estadual	224.412.829	224.412.829	
1721.01.12.02	Cota-Parte do IPI - Municipal	74.804.276	74.804.276	
1721.01.13.00	Cota-Parte CIDE - Contrib. Intervenção no Domínio Econômico	80.000.000	80.000.000	
1721.01.13.01	Cota-Parte Cide - Estadual	60.000.000	60.000.000	
1721.01.13.02	Cota-Parte Cide - Municipal	20.000.000	20.000.000	
1721.01.32.00	Cotaparte Imp.s/Op.Créd., Câmbio, Seg ou Rel.Tit.ou Valores Mobiliários - Comerc.	63.043	63.043	
	Ouro			
1721.22.00.00	Transferência da Compensação Financeira p/ Explor. Rec. Naturais	56.068.728	56.068.728	
1721.22.11.00	Cota-Parte Comp. Financ. Recursos Hídricos	39.854.000	39.854.000	



CÓDIGO	ESPECIFICAÇÃO	TOTAL	REC. TESOURO	OUTRAS FONTES
1721.22.20.00	Cota-Parte Comp. Financ. Rec. Minerais - CFEM	12.920.004	12.920.004	
1721.22.70.00	Cota-Parte do Fundo Esp. do Petróleo-FEP	3.294.724	3.294.724	
1721.33.00.00	Transferências Recursos Sus - Repasses Fundo a Fundo	761.504.824		761.504.824
1721.33.11.00	Atenção Básica	102.210		102.210
1721.33.11.35	Fator Incentivo Atenção Básica - Povos Indígenas	54.768		54.768
1721.33.11.36	Incentivo Atenção a Saúde - Sistema Penitenciário	47.442		47.442
1721.33.12.00	Média e Alta Complexidade Ambulatorial e Hospitalar	701.809.748		701.809.748
1721.33.12.10	Limite Financeiro da MAC Ambulatorial e Hospitalar	1.437.018		1.437.018
1721.33.12.11	Teto Estadual da Média e Alta Complexidade Ambulatorial e Hospitalar	583.109.685		583.109.685
1721.33.12.12	SAMU - Serviços de Atendimento Móvel de Urgência	22.791.674		22.791.674
1721.33.12.13	CEO - Centros de Especialidades Odontológicas	37.653		37.653
1721.33.12.20	FAEC - Fundo de Ações Estratégica e Compensação	90.400.439		90.400.439
1721.33.12.28	Transplantes Outros	741.650		741.650
1721.33.12.31	Ações Judiciais de Média e Alta Complexidade Ambulatorial e Hospitalar	3.156.640		3.156.640
1721.33.12.99	Outros Programas Financ. Transf. Fundo a Fundo	134.989		134.989
1721.33.13.00	Vigilância em Saúde	14.257.539		14.257.539
1721.33.13.10	Vigilância Epidemiológica e Ambiental em Saúde	4.146.660		4.146.660
1721.33.13.20	Vigilância Sanitária	10.110.879		10.110.879
1721.33.14.00	Assistência Farmacêutica	44.442.303		44.442.303
1721.33.14.10	Componente Básico da Assistência Farmacêutica	342.796		342.796
1721.33.14.30	Componente Medicamentos de Dispensação Excepcional	41.135.534		41.135.534
1721.33.14.31	Ações Judiciais de Medicamentos Excepcionais	2.880.080		2.880.080
1721.33.14.50	Outros Programas Financiados por Transferências Fundo a Fundo	83.893		83.893
1721.33.15.00	Gestão SUS	893.024		893.024
1721.33.15.10	Qualificação da Gestão do SUS	773.524		773.524
1721.33.15.20	Implantação de Ações e Serviços de Saúde	119.500		119.500



CÓDIGO	ESPECIFICAÇÃO	TOTAL	REC. TESOURO	OUTRAS FONTES
1721.34.00.00	Transf. Rec. Fundo Nac. Assistência Social - FNAS	711.343		711.343
1721.35.00.00	Transf Rec. Fundo Nac. Desenv. Educação - FNDE	353.120.556	353.120.556	
1721.35.01.00	Transferências do Salário-Educação	259.351.082	259.351.082	
1721.35.03.00	Transferências Diretas do FNDE ref. ao Prog. Nacional de Alimentação Escolar -	43.769.474	43.769.474	
	PNAE			
1721.35.99.00	Outras Transferências Dir. Fundo Nacional do Desenv. da Educação - FNDE	50.000.000	50.000.000	
1721.35.99.01	Outras Transferências Dir. FNDE - Adm Direta	50.000.000	50.000.000	
1721.36.00.00	Transf. Financeiras do ICMS - Desoneração - L.C. N. 87/96	59.928.217	59.928.217	
1721.99.00.00	Outras Transferências da União	80.818.670	63.170.260	17.648.410
1721.99.01.00	Outras Transferências da União - FEX (Aux. Fom.Export) Tesouro	47.314.510	47.314.510	
1721.99.02.00	Outras Transferências da União - Adm. Direta	855.750	855.750	
1721.99.03.00	Outras Transferências da União - Adm. Indireta	4.800.000		4.800.000
1721.99.07.00	Outras Transferências da União - Situação de Emergência e Calamidade FR 0132	15.000.000	15.000.000	
1721.99.08.00	Outras Transferências da União - Situação de Emergência e Calamidade FR 0232	12.848.410		12.848.410
1723.00.00.00	Transferências dos Municípios	1.855.465		1.855.465
1723.99.00.00	Outras Transferências dos Municípios	1.855.465		1.855.465
1723.99.05.00	Outras Transferências dos Municípios para Fundos	1.855.465		1.855.465
1723.99.05.01	Outras Transferências dos Municípios para Fundo de Recuperação de Bens	1.855.465		1.855.465
	Lesados			
1724.00.00.00	Transferências Multigovernamentais	2.338.497.595	2.338.497.595	
1724.01.00.00	Transferências de Recursos do FUNDEB	2.338.497.595	2.338.497.595	
1730.00.00.00	Transferências de Instituições Privadas	397.033.920	1.618.138	395.415.782
1730.01.00.00	Transferências de Instituições Privadas-FUNDOSOCIAL	150.000.000		150.000.000
1730.01.01.00	Transf. Instit. Priv.-FUNDOSOCIAL-Estadual	150.000.000		150.000.000
1730.01.01.05	3751 - Doação	75.000.000		75.000.000
1730.01.01.25	3662 - Doações Vinculadas a TTD	75.000.000		75.000.000
1730.03.00.00	Transferências de Instituições Privadas - Outras - Administração Direta	1.618.138	1.618.138	



CÓDIGO	ESPECIFICAÇÃO	TOTAL	REC. TESOURO	OUTRAS FONTES
1730.05.00.00	Transferências de Instituições Privadas - Fundos	235.721.500		235.721.500
1730.05.03.00	Transferências de Instituições Privadas - Fundo Educação Superior	105.091.868		105.091.868
1730.05.04.00	Transferências de Agroindústrias - FDR	37.060.570		37.060.570
1730.05.05.00	Transferências de Instituições Privadas - Fundo Estadual de Defesa Civil	53.377.643		53.377.643
1730.05.06.00	Transferências de Instituições Privadas - Fundo Infância e Adolescência	83.695		83.695
1730.05.07.00	Transferências de Instituições Privadas - Fundo de Recuperação de Bens Lesados	2.020.412		2.020.412
1730.05.08.00	Transferências de Instituições Privadas - Fundo Estadual de Saúde	38.087.312		38.087.312
1730.06.00.00	Transferências de Instituições Privadas - FAPESC	4.837.780		4.837.780
1730.06.02.00	Transferências de Empresas Produtoras de Vinho	74.100		74.100
1730.06.05.00	Transferências de Instituições Privadas a FAPESC	4.763.680		4.763.680
1730.07.00.00	Transferências de Instituições Privadas - Fundações	4.856.502		4.856.502
1730.07.02.00	Transferências de Instituições Privadas - Fundação UDESC	4.856.502		4.856.502
1750.00.00.00	Transferências de Pessoas	428.552		428.552
1750.04.00.00	Transferências de Pessoas - Fundos	428.552		428.552
1750.04.01.00	Transferências de Pessoas - Fundo dos Direitos da Criança e do Adolescente	127.187		127.187
1750.04.03.00	Transferências de Pessoas - Fundo de Recuperação de Bens Lesados	301.365		301.365
1760.00.00.00	Transferências de Convênios	144.155.301	45.924.393	98.230.908
1761.00.00.00	Transferências de Convênios União e de suas Entidades	130.201.226	45.924.393	84.276.833
1761.99.00.00	Outras Transferências de Convênios União	130.201.226	45.924.393	84.276.833
1761.99.01.00	Transf. Convênios União - Administração Direta	45.924.393	45.924.393	
1761.99.02.00	Transf. Convênios União - Administração Indireta	84.276.833		84.276.833
1763.00.00.00	Transf Convênios dos Municípios e de suas Entidades	1.915.718		1.915.718
1763.99.00.00	Outras Transferências de Convênios dos Municípios	1.915.718		1.915.718
1763.99.02.00	Outras Transferências Convênios Municípios - Adm. Indireta	1.915.718		1.915.718
1764.00.00.00	Transferências Convênios de Instituições Privadas	12.034.052		12.034.052
1764.02.00.00	Transferências Convênios de Instituições Privadas - Adm. Indireta	12.034.052		12.034.052



CÓDIGO	ESPECIFICAÇÃO	TOTAL	REC. TESOURO	OUTRAS FONTES
1765.00.00.00	Transferências Convênios do Exterior	4.305		4.305
1765.02.00.00	Transferências Convênios do Exterior - Adm. Indireta	4.305		4.305
1900.00.00.00	Outras Receitas Correntes	872.987.624	337.841.942	535.145.682
1910.00.00.00	Multas e Juros de Mora	327.532.253	228.106.650	99.425.603
1911.00.00.00	Multas e Juros de Mora dos Tributos	160.306.150	160.067.993	238.157
1911.20.00.00	Multas e Juros ITCMD	17.040.964	17.040.964	
1911.20.01.00	Multas de ITCMD	8.172.407	8.172.407	
1911.20.02.00	Juros de ITCMD	8.868.557	8.868.557	
1911.35.00.00	Multas e Juros de Mora da Taxa de Fiscalização de Vig. Sanitária	238.157		238.157
1911.35.02.00	Multas e Juros de Fiscalização de Vig. Sanitária - Animal	238.157		238.157
1911.41.00.00	Multas e Juros de Mora de IPVA	5.432.022	5.432.022	
1911.41.01.00	Multas/Juros de Mora IPVA- Estadual	2.716.011	2.716.011	
1911.41.01.01	Multas de IPVA - Estadual	2.016.545	2.016.545	
1911.41.01.02	Juros de Mora IPVA - Estadual	699.466	699.466	
1911.41.02.00	Multas/Juros de Mora de IPVA - Municipal	2.716.011	2.716.011	
1911.41.02.01	Multas de IPVA - Municipal	2.016.545	2.016.545	
1911.41.02.02	Juros de Mora de IPVA Municipal	699.466	699.466	
1911.42.00.00	Multas/Juros de Mora ICMS	137.595.007	137.595.007	
1911.42.01.00	Multas/Juros de Mora ICMS - Estadual	103.196.255	103.196.255	
1911.42.01.01	Multas de ICMS - Estadual	64.556.606	64.556.606	
1911.42.01.02	Juros de Mora de ICMS - Estadual	38.639.649	38.639.649	
1911.42.02.00	Multas/Juros de Mora de ICMS - Municipal	34.398.752	34.398.752	
1911.42.02.01	Multas de ICMS - Municipal	21.518.869	21.518.869	
1911.42.02.02	Juros de Mora de ICMS - Municipal	12.879.883	12.879.883	
1912.00.00.00	Multas e Juros de Mora das Contribuições	269.215		269.215
1912.29.00.00	Multas e Juros de Mora das Contribuições para o Regime Próprio Prev. Servidor	269.215		269.215





CÓDIGO	ESPECIFICAÇÃO	TOTAL	REC. TESOURO	OUTRAS FONTES
1912.29.01.00	Multas e Juros de Mora da Contribuição Patronal para o Regime Próprio Previdência	120.223		120.223
1912.29.01.01	Multas e Juros de Mora da Contribuição Patronal RPPS	856		856
1912.29.01.02	Multas e Juros de Mora da Licença sem Vencimento - Patronal	109.026		109.026
1912.29.01.03	Multas e Juros de Mora A Disposição - Patronal	10.341		10.341
1912.29.02.00	Multas e Juros de Mora da Contribuição Servidor para o Regime Próprio Previdência	148.992		148.992
1912.29.02.01	Multas e Juros de Mora da Contribuição Servidor RPPS	5.923		5.923
1912.29.02.02	Multas e Juros de Mora da Licença sem Vencimento - Servidor	137.834		137.834
1912.29.02.03	Multas e Juros de Mora A Disposição - Servidor	5.235		5.235
1913.00.00.00	Multas e Juros de Mora da Dívida Ativa dos Tributos	64.038.657	64.038.657	
1913.14.00.00	Multas e Juros de Mora D.A de IPVA	4.486.710	4.486.710	
1913.14.01.00	Multas e Juros de Mora D.A IPVA - Estadual	2.243.355	2.243.355	
1913.14.01.01	Multas D.A de IPVA - Estadual	1.178.122	1.178.122	
1913.14.01.02	Juros de Mora D.A IPVA - Estadual	1.065.233	1.065.233	
1913.14.02.00	Multas e Juros de Mora D.A IPVA-Municipal	2.243.355	2.243.355	
1913.14.02.01	Multas D.A IPVA - Municipal	1.178.122	1.178.122	
1913.14.02.02	Juros de Mora D.A IPVA - Municipal	1.065.233	1.065.233	
1913.15.00.00	Multas e Juros de Mora D.A de ICMS	57.334.804	57.334.804	
1913.15.01.00	Multas e Juros de Mora D.A ICMS - Estadual	43.001.103	43.001.103	
1913.15.01.01	Multas D.A de ICMS - Estadual	21.640.386	21.640.386	
1913.15.01.02	Juros de Mora de ICMS - Estadual	21.360.717	21.360.717	
1913.15.02.00	Multas e Juros de Mora D.A ICMS- Municipal	14.333.701	14.333.701	
1913.15.02.01	Multas D.A ICMS - Municipal	7.213.462	7.213.462	
1913.15.02.02	Juros de Mora D.A de ICMS - Municipal	7.120.239	7.120.239	
1913.20.00.00	Multa e Juros de Mora D.A de ITCMD	2.217.143	2.217.143	
1913.20.01.00	Multas D.A de ITCMD	844.004	844.004	



CÓDIGO	ESPECIFICAÇÃO	TOTAL	REC. TESOURO	OUTRAS FONTES
1913.20.02.00	Juros D.A de ITCMD	1.373.139	1.373.139	
1918.00.00.00	Multas e Juros de Mora de Outras Receitas	2.649.558	1.000.000	1.649.558
1918.02.00.00	Multas e Juros de Mora de Arrendamentos	1.649.558		1.649.558
1918.02.01.00	Multas e Juros de Mora de Serviços Portuários	1.649.558		1.649.558
1918.99.00.00	Outras Multas e Juros de Mora	1.000.000	1.000.000	
1919.00.00.00	Multas de Outras Origens	100.268.673	3.000.000	97.268.673
1919.15.00.00	Multas Previstas na Legislação de Trânsito	87.216.873		87.216.873
1919.15.01.00	Multas de Trânsito	87.216.873		87.216.873
1919.27.00.00	Multas e Juros Previstos em Contrato	2.798.804		2.798.804
1919.28.00.00	Multas por Infrações a Legislação de Operação do Transporte Rodoviário	40.480		40.480
1919.35.00.00	Multas por Danos ao Meio Ambiente	2.256.493		2.256.493
1919.50.00.00	Multas por Auto de Infração	3.801.488	3.000.000	801.488
1919.50.01.00	Multas por Auto de Infração - Ad. Direta	3.000.000	3.000.000	
1919.50.02.00	Multas por Auto de Infração - Ad. Indireta	801.488		801.488
1919.99.00.00	Outras Multas	4.154.535		4.154.535
1919.99.02.00	Outras Multas - Administração Indireta	4.154.535		4.154.535
1920.00.00.00	Indenizações e Restituições	42.682.153	41.000.000	1.682.153
1921.00.00.00	Indenizações	26.723.440	26.000.000	723.440
1921.06.00.00	Indenizações Causadas por Danos ao Patrimônio Público	692.971		692.971
1921.06.02.00	Indenizações Causadas por Danos ao Patrimônio Público - Administração Indireta	692.971		692.971
1921.99.00.00	Outras Indenizações	26.030.469	26.000.000	30.469
1921.99.01.00	Outras Indenizações - Administração Direta - F 0101	26.000.000	26.000.000	
1921.99.05.00	Indenizações por Uso Indevido do Patrimônio Público- Administração Indireta FR	30.469		30.469
0269				
1922.00.00.00	Restituições	15.958.713	15.000.000	958.713
1922.01.00.00	Restituições de Convênios	5.044.013	5.000.000	44.013
1922.01.01.00	Restituições de Convênios - FR 0100	5.000.000	5.000.000	



CÓDIGO	ESPECIFICAÇÃO	TOTAL	REC. TESOURO	OUTRAS FONTES
1922.01.32.00	Restituições de Convênios - FR 0269	44.013		44.013
1922.07.00.00	Recuperação de Despesas de Exercícios Anteriores	5.914.700	5.000.000	914.700
1922.07.01.00	Recuperação de Despesas de Exerc. Anteriores - FR 0101	5.000.000	5.000.000	
1922.07.05.00	Recuperação de Despesas de Exerc. Anteriores - FR 0240	914.700		914.700
1922.99.00.00	Outras Restituições	5.000.000	5.000.000	
1922.99.01.00	Restituição em Folha de Pagamento	5.000.000	5.000.000	
1922.99.01.01	Restituição em Folha de Pagamento - Tesouro	5.000.000	5.000.000	
1930.00.00.00	Receita da Dívida Ativa	72.179.780	68.735.292	3.444.488
1931.00.00.00	Receita da Dívida Ativa Tributária	67.112.364	67.112.364	
1931.07.00.00	Receita da Dívida Ativa de Custas Judiciais	1.275.000	1.275.000	
1931.14.00.00	Receita da Dívida Ativa do IPVA	4.854.804	4.854.804	
1931.14.01.00	Receita da Dívida Ativa do IPVA-Estadual	2.427.402	2.427.402	
1931.14.02.00	Receita da Dívida Ativa IPVA-Municipal	2.427.402	2.427.402	
1931.15.00.00	Receita da Dívida Ativa do ICMS	58.166.462	58.166.462	
1931.15.01.00	Receita da Dívida Ativa do ICMS-Estadual	43.624.847	43.624.847	
1931.15.02.00	Receita da Dívida Ativa do ICMS-Municipal	14.541.615	14.541.615	
1931.20.00.00	Receita da Dívida Ativa do ITCMD	2.816.098	2.816.098	
1931.20.01.00	Receita da Dívida Ativa do ITCMD	2.816.098	2.816.098	
1932.00.00.00	Receita da Dívida Ativa não Tributária	5.067.416	1.622.928	3.444.488
1932.99.00.00	Receita da Dívida Ativa Não Tributária de Outras Receitas	5.067.416	1.622.928	3.444.488
1932.99.01.00	Receita da Dívida Ativa Não Tributária de Outras Receitas - Principal	622.928	622.928	
1932.99.03.00	Receita da Dívida Ativa Não Tributária de Outras Receitas - Adm. Indireta	2.736.115		2.736.115
1932.99.04.00	Receita da Dívida Ativa Não Tributária de Outras Receitas - Adm. Direta	1.000.000	1.000.000	
1932.99.05.00	Receita da Dívida Ativa Não Tributária - Multa Moratória/Compensatória	1.052		1.052
1932.99.06.00	Receita da Dívida Ativa Não Tributária - Multa Ato Atentatório Exercício de Jurisdição	1.676		1.676
1932.99.07.00	Receita da Dívida Ativa Não Tributária - Multa Disciplinar	1.183		1.183



CÓDIGO	ESPECIFICAÇÃO	TOTAL	REC. TESOURO	OUTRAS FONTES
1932.99.08.00	Receita da Dívida Ativa Não Tributária - Devolução de Valores Percebidos Indevidamente	26.247		26.247
1932.99.09.00	Receita da Dívida Ativa Não Tributária - Multas Administrativas	678.215		678.215
1990.00.00.00	Receitas Diversas	430.593.438		430.593.438
1990.02.00.00	Receita de Ônus de Sucumbência de Ações Judiciais	18.122.296		18.122.296
1990.02.01.00	Receita de Honorários Advocatícios	18.122.296		18.122.296
1990.02.01.02	Receita de Honorários Advocatícios - Adm. Indireta	18.122.296		18.122.296
1990.03.00.00	Receita Decorrente de Alienação de Bens Apreendidos	2.276.609		2.276.609
1990.03.01.00	Receita de Leilões de Mercadorias Apreendidas	286.513		286.513
1990.03.02.00	Receita de Alienação de Bens Apreendidos	1.990.096		1.990.096
1990.21.00.00	Receita de Prêmios de Seguro	95.077		95.077
1990.21.02.00	Receita de Prêmios de Seguros - Administração Indireta	95.077		95.077
1990.99.00.00	Outras Receitas	410.099.456		410.099.456
1990.99.03.00	Outras Receitas Diversas - Adm.Indireta - Fundo de Reparcelamento da Justiça	17.428.209		17.428.209
1990.99.05.00	Outras Receitas Diversas - Adm.Indireta - Custas de Escrivaninhas Judiciais	150.358.560		150.358.560
1990.99.06.00	Outras Receitas Diversas - Adm.Indireta - Custas de Escriv. Extra-Judiciais	118.312.687		118.312.687
1990.99.08.00	Outras Receitas Diversas - Adm.Indireta - Acréscimos Contratuais PRODEC	124.000.000		124.000.000
7000.00.00.00	Receitas Intra-Orçamentárias Correntes	351.551		351.551
7600.00.00.00	Receita de Serviços	337.446		337.446
7600.05.00.00	Serviços de Saúde	337.446		337.446
7600.05.01.00	Serviços Hospitalares	337.446		337.446
7600.05.01.12	Serviços de Unidades Hospitalares	337.446		337.446
7900.00.00.00	Outras Receitas Correntes	14.105		14.105
7920.00.00.00	Indenizações e Restituições	14.105		14.105
7922.00.00.00	Restituições	14.105		14.105
7922.99.00.00	Outras Restituições	14.105		14.105
7922.99.35.00	Ressarcimento de Pessoal Cedido	14.105		14.105



Em R\$ 1,00

CÓDIGO	ESPECIFICAÇÃO	TOTAL	REC. TESOURO	OUTRAS FONTES
7922.99.35.02	Ressarcimento de Pessoal Cedido - F.240	14.105		14.105
9000.00.00.00	Deduções da Receita Corrente	-9.427.961.089	-9.427.961.089	
9100.00.00.00	Deduções da Receita Tributária	-8.901.530.217	-8.901.530.217	
9110.00.00.00	Deduções de Impostos	-8.901.524.137	-8.901.524.137	
9120.00.00.00	Dedução Taxas	-6.080	-6.080	
9700.00.00.00	Transferências Correntes	-374.745.183	-374.745.183	
9720.00.00.00	Transferências Intergovernamentais	-374.745.183	-374.745.183	
9900.00.00.00	Outras Deduções	-151.685.689	-151.685.689	
9910.00.00.00	Dedução das Multas e Juros de Mora	-124.852.669	-124.852.669	
9930.00.00.00	Dedução da Receita da Dívida Ativa	-26.833.020	-26.833.020	
	TOTAL	22.302.974.876	19.591.603.150	2.711.371.726



## **RECEITA LÍQUIDA DISPONÍVEL**

**CONCEITO:** Receita Líquida Disponível - RLD, observado o disposto no inciso V, do Art. 123 da Constituição Estadual, o total das Receitas Correntes do Tesouro do Estado, deduzidos os recursos vinculados provenientes de taxas que, por legislação específica, devem ser alocadas a determinados órgãos ou entidades, de receitas patrimoniais, indenizações e restituições do Tesouro do Estado, de transferências voluntárias ou doações recebidas, da compensação previdenciária entre o regime geral e regime próprio dos servidores, da cota-parte do Salário-Educação, da cota-parte da Contribuição de Intervenção do Domínio Econômico - CIDE, da cota-parte da Compensação Financeira de Recursos Hídricos e dos recursos recebidos do Fundo de Manutenção e Desenvolvimento da Educação Básica e de Valorização dos Profissionais da Educação – FUNDEB, criado pela Lei federal nº 11.494, de 20 de junho de 2007.

O valor projetado para a Receita Líquida Disponível de 2017 é de **R\$ 14.780.000.000**  
(quatorze bilhões e setecentos e oitenta milhões de reais)



CÓDIGO	ESPECIFICAÇÃO	DESDOBRAMENTO	FONTE	CATEG. ECONOM.
1000.00.00.00	Receitas Correntes			18.211.517.044
1100.00.00.00	Receitas Tributárias		16.544.528.815	
1110.00.00.00	Impostos		16.541.094.344	
1112.00.00.00	Imposto sobre o Patrimônio e a Renda		2.524.311.175	
1112.04.00.00	Imposto s/ Renda e Proventos de Qualquer Natureza	1.455.809.070		
1112.04.31.00	Imposto de Renda Retido nas Fontes s/ Rendimentos do Trabalho	1.455.809.070		
1112.05.00.00	IPVA - Imposto s/ Propriedade Veículos Automotores	840.717.868		
1112.05.01.00	IPVA - Estadual	840.717.868		
1112.07.00.00	ITCMD - Imposto s/ Transmissão Causa Mortis e Doação de Bens e Direitos	227.779.785		
1112.08.00.00	ITBI - Imposto s/Transmissão "Inter vivos" de Bens Imóveis e Direitos Reais s/ Imóveis	4.452		
1112.08.01.00	ITBI - Estadual	4.452		
1113.00.00.00	Imposto sobre a Produção e a Circulação		14.016.783.169	
1113.02.00.00	ICMS-Imp. s/ Oper. Circulação Mercadorias e Prest. Serv. Transp. Interest. Interm. e Com	14.016.783.169		
1113.02.01.00	Imposto s/ Oper. Circulação Mercadorias e Prest. Serv. Transp. Interest. Interm. e Com.	14.016.783.169		
1113.02.01.01	ICMS - Estadual	14.016.783.169		
1120.00.00.00	Taxas		3.434.471	
1121.00.00.00	Taxas pelo Exercício do Poder de Polícia		3.434.471	
1121.99.00.00	Outras Taxas pelo Exercício do Poder de Polícia	3.434.471		
1121.99.01.00	Taxa de Serviços Gerais	3.434.471		
1121.99.01.01	Atos da Administração em Geral	3.434.471		
1600.00.00.00	Receita de Serviços		29	
1600.13.00.00	Serviços Administrativos	29		



CÓDIGO	ESPECIFICAÇÃO	DESDOBRAMENTO	FONTE	CATEG. ECONOM.
1600.13.02.00	Serviços de Vendas de Editais	29		
1600.13.02.01	Serviços de Vendas de Editais - Adm. Direta	29		
1700.00.00.00	Transferências Correntes		1.447.082.094	
1720.00.00.00	Transferências Intergovernamentais		1.447.082.094	
1721.00.00.00	Transferências da União		1.447.082.094	
1721.01.00.00	Participação na Receita da União	1.339.839.367		
1721.01.01.00	Cota-Parte do Fundo Participação Estado e DF	1.115.363.495		
1721.01.12.00	Cota-Parte do IPI - Estados Exportadores Prod. Industrial.	224.412.829		
1721.01.12.01	Cota-Parte do IPI- Estadual	224.412.829		
1721.01.32.00	Cotaparte Imp.s/Op.Créd.,Câmbio, Seg ou Rel.Tit.ou Valores Mobiliários - Comerc. Ouro	63.043		
1721.36.00.00	Transf. Financeiras do ICMS - Desoneração - L.C. N. 87/96	59.928.217		
1721.99.00.00	Outras Transferências da União	47.314.510		
1721.99.01.00	Outras Transferências da União - FEX (Aux. Fom.Export) Tesouro	47.314.510		
1900.00.00.00	Outras Receitas Correntes		219.906.106	
1910.00.00.00	Multas e Juros de Mora		170.414.831	
1911.00.00.00	Multas e Juros de Mora dos Tributos		122.953.230	
1911.20.00.00	Multas e Juros ITCMD	17.040.964		
1911.20.01.00	Multas de ITCMD	8.172.407		
1911.20.02.00	Juros de ITCMD	8.868.557		
1911.41.00.00	Multas e Juros de Mora de IPVA	2.716.011		
1911.41.01.00	Multas/Juros de Mora IPVA- Estadual	2.716.011		
1911.41.01.01	Multas de IPVA - Estadual	2.016.545		
1911.41.01.02	Juros de Mora IPVA - Estadual	699.466		





CÓDIGO	ESPECIFICAÇÃO	DESDOBRAMENTO	FONTE	CATEG. ECONOM.
1911.42.00.00	Multas/Juros de Mora ICMS	103.196.255		
1911.42.01.00	Multas/Juros de Mora ICMS - Estadual	103.196.255		
1911.42.01.01	Multas de ICMS - Estadual	64.556.606		
1911.42.01.02	Juros de Mora de ICMS - Estadual	38.639.649		
1913.00.00.00	Multas e Juros de Mora da Dívida Ativa dos Tributos		47.461.601	
1913.14.00.00	Multas e Juros de Mora D.A de IPVA	2.243.355		
1913.14.01.00	Multas e Juros de Mora D.A IPVA - Estadual	2.243.355		
1913.14.01.01	Multas D.A de IPVA - Estadual	1.178.122		
1913.14.01.02	Juros de Mora D.A IPVA - Estadual	1.065.233		
1913.15.00.00	Multas e Juros de Mora D.A de ICMS	43.001.103		
1913.15.01.00	Multas e Juros de Mora D.A ICMS - Estadual	43.001.103		
1913.15.01.01	Multas D.A de ICMS - Estadual	21.640.386		
1913.15.01.02	Juros de Mora de ICMS - Estadual	21.360.717		
1913.20.00.00	Multa e Juros de Mora D.A de ITCMD	2.217.143		
1913.20.01.00	Multas D.A de ITCMD	844.004		
1913.20.02.00	Juros D.A de ITCMD	1.373.139		
1930.00.00.00	Receita da Dívida Ativa		49.491.275	
1931.00.00.00	Receita da Dívida Ativa Tributária		48.868.347	
1931.14.00.00	Receita da Dívida Ativa do IPVA	2.427.402		
1931.14.01.00	Receita da Dívida Ativa do IPVA-Estadual	2.427.402		
1931.15.00.00	Receita da Dívida Ativa do ICMS	43.624.847		
1931.15.01.00	Receita da Dívida Ativa do ICMS-Estadual	43.624.847		
1931.20.00.00	Receita da Dívida Ativa do ITCMD	2.816.098		
1931.20.01.00	Receita da Dívida Ativa do ITCMD	2.816.098		



CÓDIGO	ESPECIFICAÇÃO	DESDOBRAMENTO	FONTE	CATEG. ECONOM.
1932.00.00.00	Receita da Dívida Ativa não Tributária		622.928	
1932.99.00.00	Receita da Dívida Ativa Não Tributária de Outras Receitas	622.928		
1932.99.01.00	Receita da Dívida Ativa Não Tributária de Outras Receitas - Principal	622.928		
9000.00.00.00	Deduções da Receita Corrente			-3.431.517.044
9100.00.00.00	Deduções da Receita Tributária		-3.070.551.275	
9110.00.00.00	Deduções de Impostos		-3.070.545.195	
9112.00.00.00	Dedução do Imposto sobre o Patrimônio e a Renda		-215.383.587	
9112.04.00.00	Ded. Imposto s/ Renda e Proventos de Qualquer Natureza	-1.148		
9112.04.34.00	*Ded. Imposto de Renda Retido nas Fontes s/ Outros Rendimentos	-1.148		
9112.05.00.00	Dedução da Receita de IPVA	-168.290.802		
9112.05.01.00	*Dedução de Receita de IPVA para a Formação do FUNDEB	-168.143.573		
9112.05.03.00	Dedução IPVA - Restituição do Estado - Processos	-147.229		
9112.07.00.00	Dedução do ITCMD	-47.090.245		
9112.07.01.00	*Dedução de Receita de ITCMD para a Formação do FUNDEB	-45.555.957		
9112.07.03.00	Dedução ITCMD - Restituição do Estado - Processos	-1.534.288		
9112.08.00.00	Dedução da Receita de ITBI	-1.392		
9112.08.01.00	*Ded. ITBI - Estadual Restituição/Retificação	-1.392		
9113.00.00.00	Dedução do Imposto s/ a Produção e Circulação de Mercadorias		-2.855.161.608	
9113.02.00.00	Dedução da Receita ICMS	-2.855.161.608		
9113.02.01.00	Dedução ICMS	-2.855.161.608		
9113.02.01.01	*Dedução ICMS para Formação do FUNDEB	-2.803.356.634		
9113.02.01.03	Dedução ICMS - Restituição do Estado - Processos	-51.804.974		
9120.00.00.00	Dedução Taxas		-6.080	
9121.00.00.00	Dedução de Taxas pelo Exercício do Poder de Polícia		-6.080	



CÓDIGO	ESPECIFICAÇÃO	DESDOBRAMENTO	FONTE	CATEG. ECONOM.
9121.99.00.00	Ded. Outras Taxas pelo Exercício do Poder de Polícia	-6.080		
9121.99.01.00	Ded. Taxa de Serviços Gerais	-6.080		
9121.99.01.01	*Dedução de Atos da Administração em Geral	-6.080		
9700.00.00.00	Transferências Correntes		-279.940.907	
9720.00.00.00	Transferências Intergovernamentais		-279.940.907	
9721.00.00.00	Transferências da União		-279.940.907	
9721.01.00.00	Participação na Receita da União	-267.955.264		
9721.01.01.00	*Dedução de Receita p/ Formação do FUNDEB - FPE	-223.072.699		
9721.01.12.00	Dedução da Receita - Cota-Parte IPI Exportação	-44.882.565		
9721.01.12.01	*Dedução de Receita p/ Formação do FUNDEB - IPI Exportação	-44.882.565		
9721.36.00.00	*Ded. Rec. p/ Formação FUNDEB - ICMS Deson. LC 87/96	-11.985.643		
9900.00.00.00	Outras Deduções		-81.024.862	
9910.00.00.00	Dedução das Multas e Juros de Mora		-71.160.859	
9911.00.00.00	Dedução das Multas e Juros de Mora dos Tributos		-46.925.540	
9911.20.00.00	Dedução de Multas e Juros ITCMD	-3.408.192		
9911.20.01.00	*Ded. Multas e Juros de ITCMD - FUNDEB	-3.408.192		
9911.41.00.00	Ded. Multas e Juros de Mora de IPVA	-543.202		
9911.41.01.00	*Ded. Multas/Juros de Mora de IPVA - FUNDEB	-543.202		
9911.42.00.00	Ded. Multas e Juros de Mora de ICMS	-42.974.146		
9911.42.01.00	Ded. Multas/Juros de Mora do ICMS - FUNDEB	-20.639.251		
9911.42.03.00	Ded. Multas/Juros de Mora ICMS - Restituição do Estado - Processos	-22.334.895		
9913.00.00.00	Ded. Multas/Juros de Mora da Dívida Ativa dos Tributos		-24.235.319	
9913.14.00.00	Ded. Multas e Juros de Mora D.A do IPVA	-448.671		
9913.14.01.00	*Ded. Multas e Juros de Mora D.A do IPVA - FUNDEB	-448.671		



CÓDIGO	ESPECIFICAÇÃO	DESDOBRAMENTO	FONTE	CATEG. ECONOM.
9913.15.00.00	Ded. Multas e Juros de Mora D.A do ICMS	-23.343.220		
9913.15.01.00	*Ded. Multas e Juros de Mora D.A do ICMS - FUNDEB	-8.600.220		
9913.15.03.00	Ded. Multas/Juros de Mora D.A ICMS - Restituição do Estado - Processos	-14.743.000		
9913.20.00.00	Ded. Multa e Juros de Mora D.A de ITCMD	-443.428		
9913.20.01.00	*Ded. Multas/Juros D.A de ITCMD - FUNDEB	-443.428		
9930.00.00.00	Dedução da Receita da Dívida Ativa		-9.864.003	
9931.00.00.00	Ded. Receita da Dívida Ativa Tributária		-9.858.437	
9931.14.00.00	Ded. Receita da Dívida Ativa do IPVA	-489.329		
9931.14.01.00	*Ded. Receita Dívida Ativa IPVA- FUNDEB	-485.480		
9931.14.03.00	Ded. Receita Dívida Ativa IPVA - Restituição do Estado - Processos	-3.849		
9931.15.00.00	Ded. Receita da Dívida Ativa do ICMS	-8.805.889		
9931.15.01.00	*Ded. Receita Dívida Ativa ICMS - FUNDEB	-8.724.969		
9931.15.03.00	Ded. Receita Dívida Ativa ICMS - Restituição do Estado - Processos	-80.920		
9931.20.00.00	Ded.Receita da Dívida Ativa do ITCMD	-563.219		
9931.20.01.00	*Ded.Receita da Dívida Ativa do ITCMD - FUNDEB	-563.219		
9932.00.00.00	Dedução da Receita da Dívida Ativa não Tributária		-5.566	
9932.99.00.00	Ded. Receita da Dívida Ativa Não Tributária de Outras Receitas	-5.566		
9932.99.01.00	Ded. Receita da Dívida Ativa Não Tributária de Outras Receitas - Principal	-5.566		
TOTAL				14.780.000.000

**Distribuição da Fonte 0.1.00 Recursos Ordinários  
Recursos do Tesouro - RLD**

Em R\$ 1,00

Unidade Orçamentária		Valor	%
01001	Assembleia Legislativa do Estado	514.321.286	3,48
02001	Tribunal de Contas do Estado	209.348.000	1,42
03001	Tribunal de Justiça do Estado	1.570.965.400	10,63
04001	Ministério Público	588.244.000	3,98
15001	Defensoria Pública do Estado de Santa Catarina	46.870.034	0,32
16084	Fundo de Melhoria da Polícia Civil	409.733.565	2,77
16085	Fundo de Melhoria do Corpo de Bombeiros Militar	306.889.193	2,08
16091	Fundo de Melhoria da Segurança Pública	66.030.655	0,45
16097	Fundo de Melhoria da Polícia Militar	1.211.818.910	8,20
18001	Secretaria de Estado do Planejamento	13.671.234	0,09
18021	Superint. de Desenvolv. da Região Metrop. Gde Fpolis	5.257.231	0,04
23001	Secretaria de Estado de Turismo, Cultura e Esporte	15.848.780	0,11
23021	Fundação Catarinense de Esporte	5.660.196	0,04
23022	Fundação Catarinense de Cultura	13.323.377	0,09
23023	Santa Catarina Turismo S/A	4.744.184	0,03
26001	Secretaria de Estado da Assist. Social, Trab. e Habitação	35.181.939	0,24
26022	Companhia de Habitação do Estado de Santa Catarina S/A	16.291.892	0,11
26093	Fundo Estadual de Assistência Social	41.000.000	0,28
26094	Fundo de Habitação Popular do Estado de Santa Catarina	50.000	0,00
26099	Fundo para a Infância e Adolescência	132.500	0,00
27001	Secretaria de Estado do Desenv. Econômico Sustentável	25.636.669	0,17
27021	Fundação do Meio Ambiente	27.671.736	0,19
27024	Fundação de Amp. à Pesq.a e Inov. do Estado de SC	147.700.000	1,00
27025	Instituto de Metrologia de Santa Catarina	700.000	0,00
41001	Secretaria de Estado da Casa Civil	45.096.044	0,31
41002	Procuradoria Geral do Estado	189.840.881	1,28
41003	Secretaria Executiva de Articulação Nacional	4.934.751	0,03
41004	Secretaria Executiva de Assuntos Internacionais	3.078.362	0,02
41005	Secretaria de Estado de Comunicação	72.124.735	0,49
41031	Agência de Desenvolvimento Regional de Itapiranga	4.559.473	0,03
41032	Agência de Desenvolvimento Regional de Quilombo	3.619.396	0,02
41033	Agência de Desenvolvimento Regional de Seara	4.175.432	0,03
41034	Agência de Desenvolvimento Regional de Taió	4.094.200	0,03
41035	Agência de Desenvolvimento Regional de Timbó	4.214.843	0,03
41036	Agência de Desenvolvimento Regional de Braço do Norte	4.467.847	0,03
41037	Agência de Desenvolvimento Regional de S. M. do Oeste	7.196.980	0,05
41038	Agência de Desenvolvimento Regional de Maravilha	5.602.487	0,04
41039	Agência de Desenvolvimento Regional de S. L. do Oeste	4.763.037	0,03
41040	Agência de Desenvolvimento Regional de Chapecó	8.559.642	0,06
41041	Agência de Desenvolvimento Regional de Xanxerê	6.352.212	0,04

Em R\$ 1,00

Unidade Orçamentária		Valor	%
41042	Agência de Desenvolvimento Regional de Concórdia	6.197.084	0,04
41043	Agência de Desenvolvimento Regional de Joaçaba	9.093.886	0,06
41044	Agência de Desenvolvimento Regional de Campos Novos	5.211.652	0,04
41045	Agência de Desenvolvimento Regional de Videira	4.300.527	0,03
41046	Agência de Desenvolvimento Regional de Caçador	5.381.843	0,04
41047	Agência de Desenvolvimento Regional de Curitibaanos	5.796.275	0,04
41048	Agência de Desenvolvimento Regional de Rio do Sul	6.707.327	0,05
41049	Agência de Desenvolvimento Regional de Ituporanga	5.851.545	0,04
41050	Agência de Desenvolvimento Regional de Ibirama	5.888.325	0,04
41051	Agência de Desenvolvimento Regional de Blumenau	8.869.389	0,06
41052	Agência de Desenvolvimento Regional de Brusque	6.868.907	0,05
41053	Agência de Desenvolvimento Regional de Itajaí	11.097.007	0,08
41054	Agência de Desenvolvimento Regional de Laguna	8.479.395	0,06
41055	Agência de Desenvolvimento Regional de Tubarão	8.821.935	0,06
41056	Agência de Desenvolvimento Regional de Criciúma	9.750.799	0,07
41057	Agência de Desenvolvimento Regional de Araranguá	7.745.134	0,05
41058	Agência de Desenvolvimento Regional de Joinville	11.922.367	0,08
41059	Agência de Desenvolvimento Regional de Jaraguá do Sul	7.213.035	0,05
41060	Agência de Desenvolvimento Regional de Mafra	7.378.043	0,05
41061	Agência de Desenvolvimento Regional de Canoinhas	6.037.142	0,04
41062	Agência de Desenvolvimento Regional de Lages	8.399.015	0,06
41063	Agência de Desenvolvimento Regional de São Joaquim	4.618.479	0,03
41064	Agência de Desenvolvimento Regional de Palmitos	5.195.726	0,04
41065	Agência de Desenvolvimento Regional de D. Cerqueira	4.285.235	0,03
42001	Gabinete do Vice-Governador do Estado	5.037.877	0,03
43001	Procuradoria Geral Junto ao Tribunal de Contas	29.699.596	0,20
44001	Secretaria de Estado da Agricultura e da Pesca	24.870.199	0,17
44022	Cia Integrada de Desenv. Agr. de Santa Catarina S/A	156.881.470	1,06
44023	Empresa de Pesq. Agrop. e Extensão Rural de SC	340.760.047	2,31
44093	Fundo Estadual de Desenvolvimento Rural	31.950.000	0,22
45001	Secretaria de Estado da Educação	633.279.167	4,28
45021	Fundação Catarinense de Educação Especial	37.854.063	0,26
45022	Fundação Universidade do Estado de SC	368.022.000	2,49
47001	Secretaria de Estado da Administração	168.405.161	1,14
47076	Fundo Financeiro	2.649.066.991	17,92
48091	Fundo Estadual de Saúde	2.179.209.848	14,74
52001	Secretaria de Estado da Fazenda	458.705.084	3,10
52002	Encargos Gerais do Estado	1.215.542.649	8,22
52030	Fundação Escola de Governo	2.277.756	0,02
53001	Secretaria de Estado da Infraestrutura	36.798.742	0,25
53025	Departamento Estadual de Infraestrutura	150.590.197	1,02
54096	Fundo Penitenciário do Estado de Santa Catarina	469.167.978	3,17
69001	Reserva de Contingência	1.000.000	0,01
<b>TOTAL</b>		<b>14.780.000.000</b>	<b>100,00</b>

Obs: ALESC- R\$ 127.130.714,00 estão programados no Fundo Previdenciário

TCE - R\$ 36.000.000,00 estão programados no Fundo Previdenciário

TJSC - R\$ 500.000,00 estão programados no Fundo Financeiro

No Orçamento do TJSC estão programados R\$ 180.000.000,00 para precatórios e R\$ 667.400,00 para

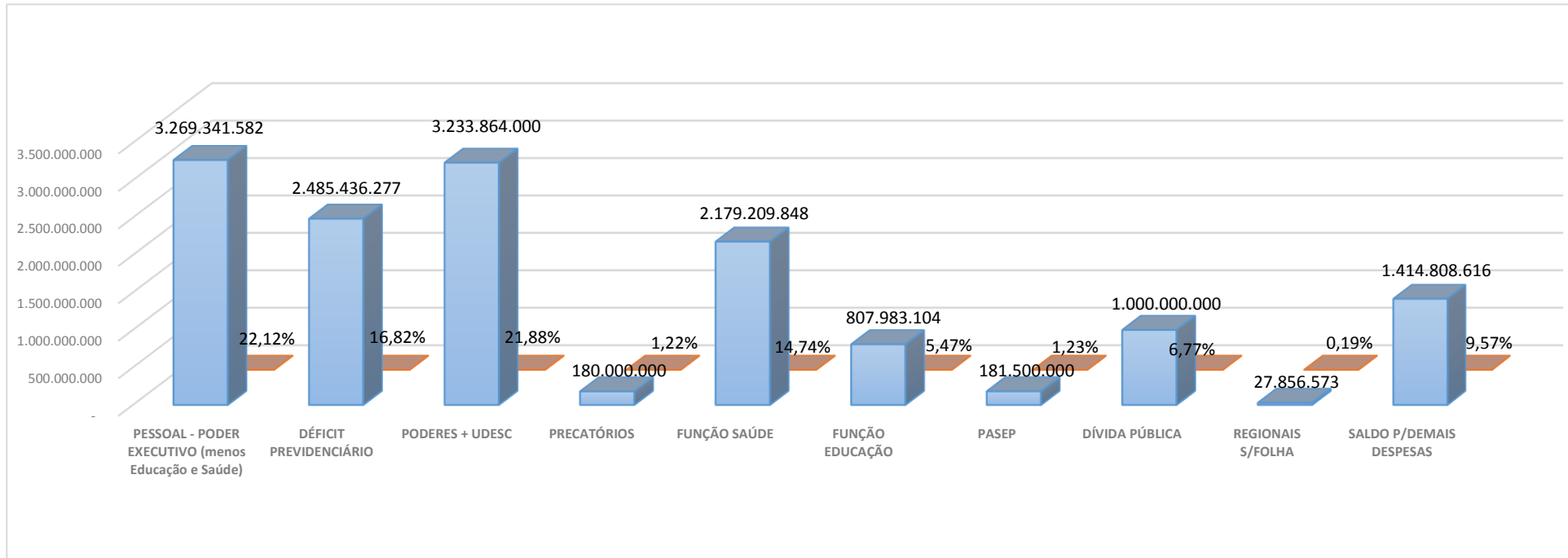
Fontes pertencentes à Secretaria da Educação estão distribuídas nas Agências de Desenvolvimento Regional e FCEE



**DISTRIBUIÇÃO DA RECEITA LÍQUIDA DISPONÍVEL (fonte 0100) POR GRUPO DE DESPESA**

DISCRIMINAÇÃO	VALOR	%			
PESSOAL - PODER EXECUTIVO (menos Educação e Saúde)	<b>3.269.341.582</b>	22,12%	PESSOAL - PODER EXECUTIVO (menos I	<b>3.269.341.582</b>	22,12%
DÉFICIT PREVIDENCIÁRIO	2.485.436.277	16,82%	DÉFICIT PREVIDENCIÁRIO	2.485.436.277	16,82%
PODERES + UDESC	3.233.864.000	21,88%	PODERES + UDESC	3.233.864.000	21,88%
PRECATÓRIOS	180.000.000	1,22%	PRECATÓRIOS	180.000.000	1,22%
FUNÇÃO SAÚDE	2.179.209.848	14,74%	FUNÇÃO SAÚDE	2.179.209.848	14,74%
FUNÇÃO EDUCAÇÃO	<b>807.983.104</b>	5,47%	FUNÇÃO EDUCAÇÃO	<b>807.983.104</b>	5,47%
PASEP	181.500.000	1,23%	PASEP	181.500.000	1,23%
DÍVIDA PÚBLICA	1.000.000.000	6,77%	DÍVIDA PÚBLICA	1.000.000.000	6,77%
REGIONAIS S/FOLHA	<b>27.856.573</b>	0,19%	REGIONAIS S/FOLHA	<b>27.856.573</b>	0,19%
TOTAL DA DESPESA	13.365.191.384	90,43%	SALDO P/DEMAIS DESPESAS	1.414.808.616	9,57%
RECEITA LÍQUIDA DISPONÍVEL - RLD (FONTE 0100)	14.780.000.000	100,00%			
SALDO DA FONTE 0100 PARA AS DEMAIS DESPESAS	1.414.808.616	9,57%			

**DISTRIBUIÇÃO DA RECEITA LÍQUIDA DISPONÍVEL (fonte 0100) POR GRUPO DE DESPESA - EM R\$ 1,00 e %**





## **2 – DESPESA ORÇAMENTÁRIA**

A despesa orçamentária, no mesmo valor da receita orçamentária, é fixada em R\$ 26.073.622.000,00 (vinte e seis bilhões, setenta e três milhões, seiscentos e vinte e dois mil reais), desdobrada segundo os orçamentos, as categorias econômicas e os grupos de despesas a seguir especificados:

I – R\$ 18.244.757.703,00 (dezoito bilhões, duzentos e quarenta e quatro milhões, setecentos e cinquenta e três mil, setecentos e três reais), do Orçamento Fiscal; e

II – R\$ 7.828.864.297,00 (sete bilhões, oitocentos e vinte e oito milhões, oitocentos e sessenta e quatro mil, duzentos e noventa e sete reais), da Seguridade Social.

As despesas foram fixadas a preços de junho de 2016, obedecendo a preceitos constitucionais e legais, à Lei de Diretrizes Orçamentárias para 2017, e ao Projeto de Lei do Plano Plurianual 2016/2019.



**EVOLUÇÃO DA DESPESA**

(Lei nº 4.320, de 17/03/64 – art 22, Alínea III, Letras D, E e F

Em R\$ 1,00

ESPECIFICAÇÃO	2013	2014	2015	2016	2017
	Realizada	Realizada	Realizada	Estimada	Estimada
DESPESAS CORRENTES	16.175.395.668	18.402.189.403	20.205.273.993	21.232.812.488	22.762.915.213
Pessoal e Encargos Sociais	10.558.885.100	12.251.875.150	13.473.218.240	11.950.535.023	13.070.721.878
Juros e Encargos da Dívida	668.313.458	810.887.867	957.286.003	1.207.876.510	747.000.000
Outras Despesas Correntes	4.948.197.110	5.339.426.386	5.774.769.750	8.074.400.955	8.945.193.335
DESPESAS DE CAPITAL	3.078.944.196	2.827.924.343	2.774.362.747	4.235.565.561	3.309.706.787
Investimentos	1.251.047.735	2.191.033.294	1.816.405.969	3.324.383.356	2.517.406.520
Inversões Financeiras	244.797.529	74.936.471	123.032.367	36.127.113	164.800.267
Amortização da Dívida	1.583.098.932	561.954.578	834.924.411	875.055.092	627.500.000
RESERVA DE CONTINGÊNCIA				1.000.000	1.000.000
RESERVA DE CONTINGÊNCIA RPPS				282.417.864	
TOTAL	19.254.339.864	21.230.113.746	22.979.636.740	25.751.795.913	26.073.622.000

Fonte: 1) De 2013 a 2015 – Balanço Geral do Estado / DCOG

2) 2016 e 2017 – Lei Orçamentária Anual



Sumário Geral da Despesa  
por sua Natureza

RECURSOS DE TODAS AS FONTES

Ano Base: 2017

Em R\$ 1,00

CATEGORIA ECONÔMICA E GRUPO DE DESPESA	TOTAL	REC. TESOURO	REC. OUTRAS FONTES
Despesas Correntes	22.761.840.213	18.420.414.960	4.341.425.253
Pessoal e Encargos Sociais	13.070.721.878	11.259.934.021	1.810.787.857
Juros e Encargos da Dívida	747.000.000	747.000.000	
Outras Despesas Correntes	8.944.118.335	6.413.480.939	2.530.637.396
Despesas de Capital	3.310.781.787	2.482.248.431	828.533.356
Investimentos	2.518.481.520	1.848.729.431	669.752.089
Inversões Financeiras	164.800.267	6.019.000	158.781.267
Amortização da Dívida	627.500.000	627.500.000	
Reserva de Contingência	1.000.000	1.000.000	
Reserva de Contingência	1.000.000	1.000.000	
<b>TOTAL</b>	<b>26.073.622.000</b>	<b>20.903.663.391</b>	<b>5.169.958.609</b>

Em R\$ 1,00

CATEGORIA ECONÔMICA E GRUPO DE DESPESA	FISCAL			SEGURIDADE SOCIAL		
	TOTAL	REC. TESOURO	REC. OUTRAS FONTES	TOTAL	REC. TESOURO	REC. OUTRAS FONTES
Despesas Correntes	15.132.416.142	13.384.180.103	1.748.236.039	7.629.424.071	5.036.234.857	2.593.189.214
Pessoal e Encargos Sociais	8.174.562.221	8.075.489.265	99.072.956	4.896.159.657	3.184.444.756	1.711.714.901
Juros e Encargos da Dívida	747.000.000	747.000.000				
Outras Despesas Correntes	6.210.853.921	4.561.690.838	1.649.163.083	2.733.264.414	1.851.790.101	881.474.313
Despesas de Capital	3.111.341.561	2.332.896.356	778.445.205	199.440.226	149.352.075	50.088.151
Investimentos	2.319.041.294	1.699.377.356	619.663.938	199.440.226	149.352.075	50.088.151
Inversões Financeiras	164.800.267	6.019.000	158.781.267			
Amortização da Dívida	627.500.000	627.500.000				
Reserva de Contingência	1.000.000	1.000.000				
Reserva de Contingência	1.000.000	1.000.000				
<b>TOTAL</b>	<b>18.244.757.703</b>	<b>15.718.076.459</b>	<b>2.526.681.244</b>	<b>7.828.864.297</b>	<b>5.185.586.932</b>	<b>2.643.277.365</b>



Ano Base: 2017

Em R\$ 1,00

FUNÇÃO	TOTAL	FISCAL	SEG. SOCIAL
14 Direitos da Cidadania	819.279.083	818.935.701	343.382
16 Habitação	26.008.500	26.008.500	0
17 Saneamento	5.293.000	5.293.000	0
11 Trabalho	82.528.093	74.000.000	8.528.093
09 Previdência Social	4.489.226.640	60.000.000	4.429.226.640
25 Energia	1.605.000	1.605.000	0
02 Judiciária	1.945.568.210	1.917.974.910	27.593.300
04 Administração	2.267.443.264	2.267.443.264	0
03 Essencial à Justiça	890.604.854	890.604.854	0
28 Encargos Especiais	1.584.700.000	1.584.700.000	0
23 Comércio e Serviços	99.929.191	99.929.191	0
19 Ciência e Tecnologia	197.620.897	197.620.897	0
15 Urbanismo	8.000.000	8.000.000	0
12 Educação	4.159.339.858	4.159.339.858	0
08 Assistência Social	158.957.131	47.650.380	111.306.751
99 Reserva de Contingência	1.000.000	1.000.000	0
20 Agricultura	676.845.333	676.845.333	0
24 Comunicações	72.871.360	72.871.360	0
01 Legislativa	762.540.486	746.113.566	16.426.920
26 Transporte	1.497.467.792	1.497.467.792	0
18 Gestão Ambiental	233.055.847	233.055.847	0
10 Saúde	3.237.673.489	2.234.278	3.235.439.211
06 Segurança Pública	2.764.490.659	2.764.490.659	0
27 Desporto e Lazer	53.427.227	53.427.227	0
13 Cultura	35.067.724	35.067.724	0
07 Relações Exteriores	3.078.362	3.078.362	0
<b>TOTAL</b>	<b>26.073.622.000</b>	<b>18.244.757.703</b>	<b>7.828.864.297</b>



PROGRAMA	TOTAL	FISCAL	SEG. SOCIAL
0100 Caminhos do Desenvolvimento	121.815.169	114.615.169	7.200.000
0101 Acelera Santa Catarina	522.602.929	376.507.189	146.095.740
0105 Mobilidade Urbana	160.336.893	160.336.893	
0110 Construção de Rodovias	497.933.664	497.933.664	
0115 Gestão do Sistema de Transporte Intermunicipal de Pessoas	10.757.500	10.757.500	
0120 Integração Logística	22.050.000	22.050.000	
0130 Conservação e Segurança Rodoviária	80.767.102	80.767.102	
0140 Reabilitação e Aumento de Capacidade de Rodovias	164.520.000	164.520.000	
0145 Elaboração de Projetos e Estudos de Infraestrutura	38.650.000	38.650.000	
0150 Modernização Portuária	41.877.195	41.877.195	
0200 Competitividade e Excelência Econômica	124.000.000	124.000.000	
0204 Missões, Recepções e Eventos Internacionais	197.000	197.000	
0208 Planejamento Estratégico de Desenvolvimento e Gestão de Informações	1.789.000	1.789.000	
0209 Crescendo Juntos - Programa de Desenvolvimento e Redução das Desigualdades Regionais	1.137.000	1.137.000	
0210 Estudos, Projetos e Informações Estratégicas	12.700.000	12.700.000	
0211 Metrologia e Qualidade de Produtos e Serviços	3.600.000	3.600.000	
0212 Promoção Comercial e Cooperação Internacional	68.000	68.000	
0230 CTI - Fomento à Ciência, Tecnologia e Inovação	172.469.682	172.469.682	
0300 Qualidade de Vida no Campo e na Cidade	13.818.505	13.818.505	
0310 Agronegócio Competitivo	28.893.932	28.893.932	
0315 Defesa Sanitária Agropecuária	13.740.486	13.740.486	
0320 Agricultura Familiar	54.111.322	54.111.322	
0335 Santa Catarina Rural	34.780.000	34.780.000	
0340 Desenvolvimento Ambiental Sustentável	12.509.740	12.509.740	
0342 Revitalização da Economia Catarinense - PREC	16.650.000	16.650.000	
0346 Tecnologia e Inovação para o Desenvolvimento Sustentável	8.040.000	8.040.000	
0348 Gestão Ambiental Estratégica	21.970.000	21.970.000	
0350 Gestão dos Recursos Hídricos	33.590.000	33.590.000	
0360 Abastecimento de Água	1.500.000	1.500.000	
0400 Gestão do SUS	247.133.746		247.133.746
0410 Vigilância em Saúde	33.584.779		33.584.779
0420 Atenção Básica	78.566.291		78.566.291
0430 Atenção de Média e Alta Complexidade Ambulatorial e Hospitalar	1.236.583.046		1.236.583.046
0440 Assistência Farmacêutica	123.447.786		123.447.786
0510 Gestão do SUAS	81.076.637	17.994.754	63.081.883
0520 Inclusão Social - Identificação e Eliminação de Barreiras	86.310.399	86.010.399	300.000
0530 Pró-Emprego e Renda	81.528.093	74.000.000	7.528.093
0540 Nova Casa	5.863.594	5.863.594	



PROGRAMA	TOTAL	FISCAL	SEG. SOCIAL
0610 Educação Básica com Qualidade e Equidade	660.045.163	660.045.163	
0615 Gestão do Ensino Profissional	382.292	382.292	
0623 Gestão Democrática da Educação	112.500.000	112.500.000	
0625 Valorização dos Profissionais da Educação	2.275.312.505	2.275.312.505	
0626 Redução das Desigualdades e Valorização da Diversidade	18.950.000	18.950.000	
0627 Acesso à Educação Superior	330.470.732	330.470.732	
0630 Gestão do Ensino Superior	53.554.004	53.554.004	
0640 Promoção do Turismo Catarinense	52.255.960	52.255.960	
0650 Desenvolvimento e Fortalecimento do Esporte e do Lazer	31.449.157	31.449.157	
0660 Pró-Cultura	12.360.060	12.360.060	
0705 Segurança Cidadã	378.538.878	378.318.878	220.000
0706 De Olho no Crime	2.005.631.268	2.005.631.268	
0707 Suporte Institucional Integrado	255.435.845	255.435.845	
0708 Valorização do Servidor - Segurança Pública	5.463.118	5.463.118	
0730 Prevenção e Preparação para Desastres	113.573.892	113.573.892	
0731 Gestão de Riscos e Redução de Desastres	10.402.180	10.402.180	
0735 Respostas aos Desastres e Recuperação	22.190.000	22.190.000	
0740 Gestão do Sistema Prisional e Socioeducativo	174.494.106	174.494.106	
0745 Fortalecendo Direitos	53.754.922	52.711.540	1.043.382
0750 Expansão e Modernização do Sistema Prisional e Socioeducativo	85.035.832	85.035.832	
0760 Ressocialização dos Apenados e dos Adolescentes Infratores	40.736.539	40.736.539	
0810 Comunicação do Poder Executivo	65.959.224	65.739.224	220.000
0820 Comunicação do Poder Legislativo	42.809.449	42.809.449	
0825 Formação de Gestores Públicos	190.000	190.000	
0830 Gestão Fiscal e Financeira	51.045.424	51.045.424	
0850 Gestão de Pessoas	3.662.941.669	2.378.836.383	1.284.105.286
0855 Saúde Ocupacional	1.748.778	1.748.778	
0860 Gestão Previdenciária	4.352.608.084		4.352.608.084
0870 Pensões Especiais	41.530.999	41.530.999	
0900 Gestão Administrativa - Poder Executivo	2.024.363.210	1.829.285.249	195.077.961
0910 Gestão Administrativa - Ministério Público	132.637.846	132.637.846	
0915 Gestão Estratégica - Ministério Público	550.126.127	550.126.127	
0920 Gestão Administrativa - Poder Legislativo	475.143.973	458.717.053	16.426.920
0925 Modernização do Processo Legislativo	29.922.864	29.922.864	
0930 Gestão Administrativa - Poder Judiciário	1.938.737.582	1.911.144.282	27.593.300
0931 Gestão Estratégica - Modernização da Infraestrutura do Poder Judiciário	216.830.628	216.830.628	
0935 Gestão Administrativa - Tribunal de Contas	222.712.200	214.664.200	8.048.000
0950 Defesa dos Interesses Sociais	5.308.000	5.308.000	
0990 Encargos Especiais	1.374.500.000	1.374.500.000	



Ano Base: 2017

Em R\$ 1,00

PROGRAMA	TOTAL	FISCAL	SEG. SOCIAL
0999 Reserva de Contingência	1.000.000	1.000.000	
TOTAL	26.073.622.000	18.244.757.703	7.828.864.297



Ano Base: 2017

Em R\$ 1,00

SUBFUNÇÃO	TOTAL	FISCAL	SEG. SOCIAL
031 Ação Legislativa	55.354.449	55.354.449	
061 Ação Judiciária	1.961.239.928	1.739.239.928	222.000.000
062 Defesa do Interesse Público no Processo Judiciário	45.062.357	45.062.357	
091 Defesa da Ordem Jurídica	565.372.584	565.372.584	
092 Representação Judicial e Extrajudicial	78.000.000	78.000.000	
121 Planejamento e Orçamento	9.747.000	9.747.000	
122 Administração Geral	7.533.332.225	6.088.290.660	1.445.041.565
123 Administração Financeira	411.197.777	411.197.777	
124 Controle Interno	950.000	950.000	
125 Normatização e Fiscalização	8.898.000	8.898.000	
126 Tecnologia da Informação	357.405.693	319.854.501	37.551.192
127 Ordenamento Territorial	5.379.000	5.379.000	
128 Formação de Recursos Humanos	81.877.601	63.518.873	18.358.728
129 Administração de Receitas	25.690.296	25.690.296	
131 Comunicação Social	65.969.224	65.749.224	220.000
181 Policiamento	266.251.306	266.251.306	
182 Defesa Civil	174.563.938	174.563.938	
183 Informação e Inteligência	3.820.000	3.820.000	
211 Relações Diplomáticas	197.000	197.000	
212 Cooperação Internacional	68.000	68.000	
241 Assistência ao Idoso	300.000		300.000
242 Assistência ao Portador de Deficiência	17.641.000		17.641.000
243 Assistência à Criança e ao Adolescente	16.222.136	15.568.754	653.382
244 Assistência Comunitária	81.084.550	2.826.000	78.258.550
272 Previdência do Regime Estatutário	4.401.235.074		4.401.235.074
274 Previdência Especial	41.530.999	41.530.999	
301 Atenção Básica	93.914.845		93.914.845
302 Assistência Hospitalar e Ambulatorial	2.113.098.465	774.777.467	1.338.320.998
303 Suporte Profilático e Terapêutico	123.447.786		123.447.786
304 Vigilância Sanitária	15.195.184	10.500.000	4.695.184
305 Vigilância Epidemiológica	18.154.900		18.154.900
331 Proteção e Benefícios ao Trabalhador	2.244.278	2.244.278	
333 Empregabilidade	22.628.093	16.400.000	6.228.093
334 Fomento ao Trabalho	98.820.412	96.520.412	2.300.000



Ano Base: 2017

Em R\$ 1,00

SUBFUNÇÃO	TOTAL	FISCAL	SEG. SOCIAL
361 Ensino Fundamental	1.007.364.947	1.007.364.947	
362 Ensino Médio	764.610.672	764.610.672	
363 Ensino Profissional	47.362.688	47.362.688	
364 Ensino Superior	676.242.620	676.242.620	
365 Educação Infantil	23.597.598	23.597.598	
366 Educação de Jovens e Adultos	68.103.992	68.103.992	
367 Educação Especial	250.998.067	250.998.067	
368 Educação Básica	790.112.761	790.112.761	
391 Patrimônio Histórico, Artístico e Arqueológico	755.439	755.439	
392 Difusão Cultural	11.704.621	11.704.621	
421 Custódia e Reintegração Social	321.603.707	321.603.707	
422 Direitos Individuais, Coletivos e Difusos	1.175.000	1.175.000	
451 Infra-Estrutura Urbana	4.000.000	4.000.000	
481 Habitação Rural	425.000	425.000	
482 Habitação Urbana	5.438.594	5.438.594	
512 Saneamento Básico Urbano	1.600.000	1.600.000	
541 Preservação e Conservação Ambiental	33.485.310	33.485.310	
542 Controle Ambiental	20.780.038	20.780.038	
543 Recuperação de Áreas Degradadas	446.000	446.000	
544 Recursos Hídricos	30.944.000	30.944.000	
571 Desenvolvimento Científico	130.620.031	130.598.031	22.000
572 Desenvolvimento Tecnológico e Engenharia	3.050.000	3.050.000	
573 Difusão do Conhecimento Científico e Tecnológico	57.253.207	56.192.207	1.061.000
601 Promoção da Produção Vegetal	436.459	436.459	
602 Promoção da Produção Animal	28.925.000	28.925.000	
603 Defesa Sanitária Vegetal	2.259.469	2.259.469	
604 Defesa Sanitária Animal	11.044.558	11.044.558	
606 Extensão Rural	41.183.854	41.183.854	
607 Irrigação	2.519.660	2.519.660	
691 Promoção Comercial	11.569.563	11.569.563	
695 Turismo	52.255.960	52.255.960	
752 Energia Elétrica	250.000	250.000	
781 Transporte Aéreo	23.903.000	23.903.000	



Ano Base: 2017

Em R\$ 1,00

SUBFUNÇÃO	TOTAL	FISCAL	SEG. SOCIAL
782 Transporte Rodoviário	1.204.629.291	1.204.629.291	
783 Transporte Ferroviário	600.000	600.000	
784 Transporte Hidroviário	109.967.637	109.967.637	
785 Transportes Especiais	19.460.000		19.460.000
812 Desporto Comunitário	23.514.669	23.514.669	
813 Lazer	7.834.488	7.834.488	
846 Outros Encargos Especiais	1.584.700.000	1.584.700.000	
999 Reserva de Contingência	1.000.000	1.000.000	
<b>TOTAL</b>	<b>26.073.622.000</b>	<b>18.244.757.703</b>	<b>7.828.864.297</b>





## DEMONSTRATIVO DAS DESPESAS POR CATEGORIA ECONÔMICA E GRUPO DE DESPESA

DISCRIMINAÇÃO	VALOR	Em R\$ 1,00
		%
1 - Despesas correntes	22.761.840.213	87,30
1.1 - Pessoal e Encargos Sociais	13.070.721.878	50,13
1.2 - Juros e Encargos da Dívida	747.000.000	2,86
1.3 - Outras Despesas Correntes	8.944.118.335	34,30
2 - Despesas de capital	3.310.781.787	12,70
2.1 - Investimentos	2.518.481.520	9,66
2.2 - Inversões Financeiras	164.800.267	0,63
2.3 - Amortização da Dívida	627.500.000	2,41
3 - Reserva de contingência	1.000.000	0,00
3.1 - Reserva de Contingência	1.000.000	0,00
TOTAL	26.073.622.000	100,00

A despesa total com pessoal (art. 18º LRF) foi fixada com base na folha do mês de maio de 2016, totalizando o valor de R\$ 13.070.721.878 (treze bilhões, setenta milhões, setecentos e vinte e um mil, oitocentos e setenta e oito reais), correspondendo a 50,13% (cinquenta vírgula treze por cento) do total das despesas.



**Demonstrativo das Fontes de Recursos  
por Grupo da Despesa  
Recursos Todas as Fontes  
Ano Base: 2017**

Em R\$ 1,00

FONTES DE RECURSOS	GRUPO DA DESPESA	VALOR
0.1.00 Recursos ordinários - recursos do tesouro - RLD		14.767.940.000
	Pessoal e Encargos Sociais	9.213.881.077
	Juros e Encargos da Dívida	727.000.000
	Outras Despesas Correntes	4.326.544.230
	Investimentos	220.505.693
	Inversões Financeiras	6.009.000
	Amortização da Dívida	273.000.000
	Reserva de Contingência	1.000.000
0.1.01 Recursos ordinários - diversos		41.000.000
	Juros e Encargos da Dívida	20.000.000
	Amortização da Dívida	21.000.000
0.1.10 Taxa judiciária - recursos do tesouro - exercício corrente		8.622.918
	Outras Despesas Correntes	7.030.000
	Investimentos	1.592.918
0.1.11 Taxas da Segurança Pública - recursos do tesouro - exercício corrente		637.353.153
	Pessoal e Encargos Sociais	194.958.644
	Outras Despesas Correntes	411.661.000
	Investimentos	30.733.509
0.1.19 Outras taxas - vinculadas - recursos do tesouro - exercício corrente		58.784.135
	Pessoal e Encargos Sociais	7.037.428
	Outras Despesas Correntes	38.705.017
	Investimentos	13.041.690
0.1.20 Cota-parte da contribuição do Salário-Educação - recursos do tesouro - exercício corrente		259.351.082
	Outras Despesas Correntes	234.597.743
	Investimentos	24.753.339
0.1.21 Cota-parte contrib intervenção no domínio econ CIDE-Estadual - rec tesouro -exerc corrente		60.000.000
	Outras Despesas Correntes	41.500.000
	Investimentos	18.500.000
0.1.22 Cota-parte da compensação financeira dos rec hídricos - rec tesouro - exercício corrente		39.854.000
	Outras Despesas Correntes	38.090.000
	Investimentos	1.764.000
0.1.24 Convênio - Programas de Educação - recursos do tesouro - exercício corrente		93.769.474



**Demonstrativo das Fontes de Recursos  
por Grupo da Despesa  
Recursos Todas as Fontes  
Ano Base: 2017**

Em R\$ 1,00

FONTES DE RECURSOS	GRUPO DA DESPESA	VALOR
	Outras Despesas Correntes	60.969.474
	Investimentos	32.800.000
0.1.28 Outros convênios, ajustes e acordos administrativos - rec tesouro - exercício corrente		79.052.200
	Outras Despesas Correntes	11.503.513
	Investimentos	67.548.687
0.1.29 Outras transferências - recursos do tesouro - exercício corrente		18.688.616
	Outras Despesas Correntes	12.469.308
	Investimentos	6.219.308
0.1.31 Recursos do FUNDEB - transferências da União		2.338.497.595
	Pessoal e Encargos Sociais	1.712.140.173
	Outras Despesas Correntes	587.086.607
	Investimentos	39.270.815
0.1.32 Transferências da União - sit de emergência e calamidade - rec do tesouro - exerc corrente		15.000.000
	Investimentos	15.000.000
0.1.60 Recursos patrimoniais primários - recursos do tesouro - exercício corrente		55.918.632
	Pessoal e Encargos Sociais	6.552.183
	Amortização da Dívida	49.366.449
0.1.61 Receitas diversas - FUNDOSOCIAL - recursos do tesouro - exercício corrente		360.000.000
	Pessoal e Encargos Sociais	42.852.002
	Outras Despesas Correntes	270.647.998
	Investimentos	46.500.000
0.1.62 Receitas diversas - SEITEC - recursos do tesouro - exercício corrente		117.000.000
	Pessoal e Encargos Sociais	13.108.538
	Outras Despesas Correntes	88.922.699
	Investimentos	14.968.763
0.1.69 Outros recursos primários - recursos do tesouro - exercício corrente		5.000.000
	Amortização da Dívida	5.000.000
0.1.80 Remuneração de disponibilidade bancária - Executivo - rec tesouro - exercício corrente		246.133.551
	Amortização da Dívida	246.133.551
0.1.81 Remuneração de disponibilidade bancária - Legislativo - rec tesouro - exercício corrente		16.946.000
	Pessoal e Encargos Sociais	10.146.000



**Demonstrativo das Fontes de Recursos  
por Grupo da Despesa  
Recursos Todas as Fontes  
Ano Base: 2017**

Em R\$ 1,00

FONTES DE RECURSOS	GRUPO DA DESPESA	VALOR
	Investimentos	6.800.000
0.1.82 Remuneração de disponibilidade bancária - Judiciário - rec tesouro - exercício corrente		10.431.427
	Pessoal e Encargos Sociais	10.431.427
0.1.83 Remuneração de disp bancária - conta única do Judiciário - rec tesouro - exerc corrente		267.000.000
	Pessoal e Encargos Sociais	18.826.549
	Outras Despesas Correntes	212.751.105
	Investimentos	35.412.346
	Inversões Financeiras	10.000
0.1.84 Remuneração de disp bancária - Ministério Público - rec tesouro - exercício corrente		9.253.500
	Outras Despesas Correntes	5.554.318
	Investimentos	3.699.182
0.1.85 Remuneração de disp bancária - Executivo - rec vinculados - rec tesouro - exerc corrente		54.143.787
	Outras Despesas Correntes	5.043.565
	Investimentos	49.100.222
0.1.86 Remuneração de disponibilidade bancária FUNDEB		48.351.279
	Outras Despesas Correntes	46.300.000
	Investimentos	2.051.279
0.1.87 Remuneração de disponibilidade bancária Salário Educação		3.765.362
	Outras Despesas Correntes	2.765.362
	Investimentos	1.000.000
0.1.88 Remuneração de disponibilidade bancária - CIDE		754.246
	Investimentos	754.246
0.1.91 Operações de crédito interna - recursos do tesouro - exercício corrente		873.395.595
	Investimentos	873.395.595
0.1.92 Operações de crédito externa - recursos do tesouro - exercício corrente		232.536.839
	Outras Despesas Correntes	8.249.000
	Investimentos	224.287.839
0.1.93 Recursos do tesouro - operações de crédito especiais - reembolso SWAP		33.000.000
	Amortização da Dívida	33.000.000
0.1.95 Recursos de depósitos sob aviso à disposição da justiça		30.000.000
	Pessoal e Encargos Sociais	30.000.000



**Demonstrativo das Fontes de Recursos  
por Grupo da Despesa  
Recursos Todas as Fontes  
Ano Base: 2017**

Em R\$ 1,00

FONTES DE RECURSOS	GRUPO DA DESPESA	VALOR
0.2.23 Convênio - Sistema Único Saúde - recursos de outras fontes - Exercício Corrente		770.631.765
	Pessoal e Encargos Sociais	15.302.203
	Outras Despesas Correntes	737.905.062
0.2.25 Convênio - Programa de Assistência Social - recursos de outras fontes - exercício corrente	Investimentos	17.424.500
		711.343
	Outras Despesas Correntes	640.621
0.2.28 Outros convênios, ajustes e acordos administrativos - rec outras fontes-exercício corrente	Investimentos	70.722
		107.260.154
	Pessoal e Encargos Sociais	16.068.894
0.2.29 Outras transferências - recursos de outras fontes - exercício corrente	Outras Despesas Correntes	37.144.721
	Investimentos	54.046.539
		63.100.423
0.2.32 Transferências da União - situação de emergência e calamidade	Outras Despesas Correntes	41.232.370
	Investimentos	21.868.053
		12.848.410
0.2.40 Recursos de serviços - recursos de outras fontes - exercício corrente	Outras Despesas Correntes	5.440.000
	Investimentos	7.408.410
		1.043.148.910
	Pessoal e Encargos Sociais	76.904.062
0.2.50 Contribuição previdenciária - recursos de outras fontes - exercício corrente	Outras Despesas Correntes	939.611.275
	Investimentos	26.283.573
	Inversões Financeiras	350.000
		1.817.676.104
0.2.60 Recursos patrimoniais primários - recursos de outras fontes - exercício corrente	Pessoal e Encargos Sociais	1.685.435.659
	Outras Despesas Correntes	129.640.445
	Investimentos	2.600.000
0.2.61 Receitas diversas - FUNDOSOCIAL - recursos de outras fontes - exercício corrente		34.092.871
	Pessoal e Encargos Sociais	4.746.363
	Outras Despesas Correntes	18.827.996
	Investimentos	10.518.512
0.2.61 Receitas diversas - FUNDOSOCIAL - recursos de outras fontes - exercício corrente		150.000.000
	Outras Despesas Correntes	29.180.000



**Demonstrativo das Fontes de Recursos  
por Grupo da Despesa  
Recursos Todas as Fontes  
Ano Base: 2017**

Em R\$ 1,00

FONTES DE RECURSOS	GRUPO DA DESPESA	VALOR
	Investimentos	120.820.000
0.2.63 Receitas diversas - Programa Pró-Emprego		120.000.000
	Investimentos	120.000.000
0.2.65 Receitas diversas - recursos de outras fontes - manutenção do ensino superior		109.948.370
	Outras Despesas Correntes	105.091.868
	Investimentos	4.856.502
0.2.66 Receitas diversas - receita Agroindustrial - FDR		37.060.570
	Outras Despesas Correntes	9.060.570
	Investimentos	28.000.000
0.2.69 Outros recursos primários - recursos de outras fontes - exercício corrente		537.098.275
	Pessoal e Encargos Sociais	100.000
	Outras Despesas Correntes	391.154.977
	Investimentos	138.539.885
	Inversões Financeiras	7.303.413
0.2.80 Remuneração de disponibilidade bancária - Executivo - rec outras fontes-exercício corrente		14.180.729
	Outras Despesas Correntes	142.729
	Investimentos	13.488.000
	Inversões Financeiras	550.000
0.2.82 Remuneração de disponibilidade bancária - Judiciário -rec outras fontes-exercício corrente		11.335.000
	Outras Despesas Correntes	11.335.000
0.2.84 Remuneração de disp bancária - Ministério Público - rec outras fontes - exercício corrente		14.322.617
	Outras Despesas Correntes	9.251.499
	Investimentos	5.071.118
0.2.85 Remuneração de disp bancária - Executivo - rec vinculados-rec outras fontes-exerc corrente		104.699.847
	Pessoal e Encargos Sociais	6.230.676
	Outras Despesas Correntes	64.978.117
	Investimentos	33.491.054
0.2.98 Receita da alienação de bens - recursos de outras fontes - exercício corrente		49.765.221
	Investimentos	35.265.221
	Inversões Financeiras	14.500.000
0.2.99 Outras receitas não primárias - recursos de outras fontes - exercício corrente		142.078.000



**Demonstrativo das Fontes de Recursos  
por Grupo da Despesa  
Recursos Todas as Fontes  
Ano Base: 2017**

Em R\$ 1,00

FONTES DE RECURSOS	GRUPO DA DESPESA	VALOR
	Pessoal e Encargos Sociais	6.000.000
	Outras Despesas Correntes	146
	Inversões Financeiras	136.077.854
1.1.00	Contrapartida - Banco Internacional para a Reconstrução e Desenvolvimento - BIRD	1.880.000
	Outras Despesas Correntes	1.800.000
	Investimentos	80.000
2.1.00	Contrapartida - BID - recursos do tesouro - exercício corrente	6.200.000
	Outras Despesas Correntes	500.000
	Investimentos	5.700.000
2.1.91	Contrapartida de Operações de Crédito Interna-BID-Rec.Tesouro-Exerc.Corrente	70.000.000
	Investimentos	70.000.000
2.2.63	Contrapartida BID-Receitas Diversas - Programa Pró-Emprego	15.000.000
	Investimentos	15.000.000
2.2.69	Contrapartida BID-Recursos de Outras Fontes - Exercício Corrente-Outros Recursos Primários	1.000.000
	Investimentos	1.000.000
4.1.91	Contrapartida de Outros Empréstimos-Op.Crédito Interna-Rec.Tesouro	40.000.000
	Investimentos	40.000.000
7.1.00	Contrapartida de Conv.-Recursos Ordinários-Recursos do Tesouro-Exercício Corrente	3.980.000
	Outras Despesas Correntes	730.000
	Investimentos	3.250.000
7.1.11	Contrapartida de Convenios-Tx. da Segurança Pública-Rec.Tesouro-Exercício Corrente	60.000
	Outras Despesas Correntes	60.000
8.2.63	Contrapartida de Empréstimos Internos- Receitas Diversas - Programa Pró-Emprego	14.000.000
	Investimentos	14.000.000
<b>TOTAL</b>		<b>26.073.622.000</b>



## DESPESA POR ÓRGÃO/UNIDADE ORÇAMENTÁRIA

### Recursos de Todas as Fontes

Em R\$ 1,00

ESPECIFICAÇÃO	RECURSOS DO TESOURO	RECURSOS DE OUTRAS FONTES	TOTAL
<b>1. Administração Direta</b>			
1.1 Assembleia Legislativa do Estado	547.833.086	43.200	547.876.286
1.2 Tribunal de Contas do Estado	222.712.200		222.712.200
1.3 Tribunal de Justiça do Estado	1.928.524.710		1.928.524.710
1.4 Fundo de Reparelhamento da Justiça	8.305.000	218.738.500	227.043.500
1.5 Ministério Público	616.482.100		616.482.100
1.6 Fundo para Reconstituição de Bens Lesados		10.989.344	10.989.344
1.7 Fundo Especial do Centro de Estudos e Aperfeiçoamento Funcional do Ministério Público SC		1.880.664	1.880.664
1.8 Fundo Especial de Modernização e Reparelhamento do Ministério Público	1.592.918	51.818.947	53.411.865
1.9 Defensoria Pública do Estado de Santa Catarina	46.870.034		46.870.034
1.10 Fundo de Melhoria da Polícia Civil	530.016.196		530.016.196
1.11 Fundo de Melhoria do Corpo de Bombeiros Militar	364.988.114	965.701	365.953.815
1.12 Fundo de Melhoria da Segurança Pública	287.334.644	48.857.960	336.192.604
1.13 Fundo de Melhoria da Polícia Militar	1.418.516.105	41.149.353	1.459.665.458
1.14 Secretaria de Estado do Planejamento	13.671.234		13.671.234
1.15 Secretaria de Estado de Turismo, Cultura e Esporte	58.642.348	100.000	58.742.348
1.16 Fundo Estadual de Incentivo à Cultura	1.620.843		1.620.843
1.17 Fundo Estadual de Incentivo ao Turismo	8.698.633		8.698.633
1.18 Fundo Estadual de Incentivo ao Esporte	5.780.762		5.780.762
1.19 Secretaria de Estado da Assistência Social, Trabalho e Habitação	43.410.032	100.000	43.510.032
1.20 Fundo Estadual de Assistência Social	46.000.000	1.081.883	47.081.883





ESTADO DE SANTA CATARINA  
SECRETARIA DE ESTADO DA FAZENDA  
DIRETORIA DE PLANEJAMENTO ORÇAMENTÁRIO  
GERÊNCIA DE ELABORAÇÃO DO ORÇAMENTO

1.21	Fundo de Habitação Popular do Estado de Santa Catarina	50.000		50.000
1.22	Fundo Estadual de Combate e Erradicação da Pobreza		13.242.929	13.242.929
1.23	Fundo para a Infância e Adolescência	132.500	210.882	343.382
1.24	Secretaria de Estado do Desenvolvimento Econômico Sustentável	37.826.669		37.826.669
1.25	Fundo Especial de Proteção ao Meio Ambiente		800.000	800.000
1.26	Fundo Estadual de Recursos Hídricos	21.094.000	100.000	21.194.000
1.27	Fundo Catarinense de Mudanças Climáticas	1.400.000		1.400.000
1.28	Fundo Estadual de Pagamento por Serviços Ambientais	17.820.000		17.820.000
1.29	Secretaria de Estado da Casa Civil	45.096.044		45.096.044
1.30	Procuradoria Geral do Estado	189.840.881		189.840.881
1.31	Secretaria Executiva de Articulação Nacional	4.934.751		4.934.751
1.32	Secretaria Executiva de Assuntos Internacionais	3.078.362		3.078.362
1.33	Secretaria de Estado de Comunicação	72.124.735		72.124.735
1.34	Agência de Desenvolvimento Regional de Itapiranga	6.815.995	8.655	6.824.650
1.35	Agência de Desenvolvimento Regional de Quilombo	5.352.047	8.455	5.360.502
1.36	Agência de Desenvolvimento Regional de Seara	6.926.951	16.197	6.943.148
1.37	Agência de Desenvolvimento Regional de Taió	7.686.174	12.305	7.698.479
1.38	Agência de Desenvolvimento Regional de Timbó	9.223.643	7.099	9.230.742
1.39	Agência de Desenvolvimento Regional de Braço do Norte	7.612.818	13.418	7.626.236
1.40	Agência de Desenvolvimento Regional de São Miguel do Oeste	9.835.684	7.199	9.842.883
1.41	Agência de Desenvolvimento Regional de Maravilha	10.268.737	15.477	10.284.214
1.42	Agência de Desenvolvimento Regional de São Lourenço do Oeste	7.095.743	13.351	7.109.094
1.43	Agência de Desenvolvimento Regional de Chapecó	15.319.371	13.867	15.333.238
1.44	Agência de Desenvolvimento Regional de Xanxerê	13.771.736	17.453	13.789.189
1.45	Agência de Desenvolvimento Regional de Concórdia	9.876.945	11.183	9.888.128
1.46	Agência de Desenvolvimento Regional de Joaçaba	14.067.351	24.802	14.092.153
1.47	Agência de Desenvolvimento Regional de Campos Novos	8.210.046	15.645	8.225.691
1.48	Agência de Desenvolvimento Regional de Videira	7.919.980	13.878	7.933.858
1.49	Agência de Desenvolvimento Regional de Caçador	9.148.602	23.931	9.172.533
1.50	Agência de Desenvolvimento Regional de Curitibanos	8.270.894	11.811	8.282.705
1.51	Agência de Desenvolvimento Regional de Rio do Sul	10.633.743	6.295	10.640.038



ESTADO DE SANTA CATARINA  
SECRETARIA DE ESTADO DA FAZENDA  
DIRETORIA DE PLANEJAMENTO ORÇAMENTÁRIO  
GERÊNCIA DE ELABORAÇÃO DO ORÇAMENTO

1.52	Agência de Desenvolvimento Regional de Ituporanga	10.801.469	21.035	10.822.504
1.53	Agência de Desenvolvimento Regional de Ibirama	11.759.085	8.069	11.767.154
1.54	Agência de Desenvolvimento Regional de Blumenau	17.348.495	9.358	17.357.853
1.55	Agência de Desenvolvimento Regional de Brusque	13.493.741	16.808	13.510.549
1.56	Agência de Desenvolvimento Regional de Itajaí	19.663.805	4.353	19.668.158
1.57	Agência de Desenvolvimento Regional de Laguna	15.246.186	8.572	15.254.758
1.58	Agência de Desenvolvimento Regional de Tubarão	16.325.464	9.132	16.334.596
1.59	Agência de Desenvolvimento Regional de Criciúma	22.569.328	27.263	22.596.591
1.60	Agência de Desenvolvimento Regional de Araranguá	16.156.054	19.780	16.175.834
1.61	Agência de Desenvolvimento Regional de Joinville	30.498.995	12.908	30.511.903
1.62	Agência de Desenvolvimento Regional de Jaraguá do Sul	14.067.860	6.965	14.074.825
1.63	Agência de Desenvolvimento Regional de Mafra	16.277.360	13.519	16.290.879
1.64	Agência de Desenvolvimento Regional de Canoinhas	10.780.533	12.221	10.792.754
1.65	Agência de Desenvolvimento Regional de Lages	15.169.582	26.133	15.195.715
1.66	Agência de Desenvolvimento Regional de São Joaquim	7.420.697	21.537	7.442.234
1.67	Agência de Desenvolvimento Regional de Palmitos	8.748.372	10.756	8.759.128
1.68	Agência de Desenvolvimento Regional de Dionísio Cerqueira	7.562.260	5.408	7.567.668
1.69	Fundo Especial de Estudos Jurídicos e de Reaparelhamento		18.000.000	18.000.000
1.70	Fundo de Desenvolvimento Social	99.900.000	97.200.000	197.100.000
1.71	Gabinete do Vice-Governador do Estado	5.037.877		5.037.877
1.72	Procuradoria Geral Junto ao Tribunal de Contas	29.699.596		29.699.596
1.73	Secretaria de Estado da Agricultura e da Pesca	27.339.859		27.339.859
1.74	Fundo de Terras do Estado de Santa Catarina		1.508.080	1.508.080
1.75	Fundo Estadual de Desenvolvimento Rural	32.579.673	48.283.582	80.863.255
1.76	Fundo Estadual de Sanidade Animal	2.348.220	238.157	2.586.377
1.77	Secretaria de Estado da Educação	3.016.345.548		3.016.345.548
1.78	Fundo de Apoio à Manutenção e ao Desenvolvimento da Educação Superior no Estado de SC		108.206.398	108.206.398
1.79	Fundo Estadual de Educação	18.618.366		18.618.366
1.80	Secretaria de Estado da Administração	168.405.161		168.405.161
1.81	Fundo de Materiais, Publicações e Impressos Oficiais		138.039.984	138.039.984
1.82	Fundo do Plano de Saúde dos Servidores Públicos Estaduais		779.721.987	779.721.987



ESTADO DE SANTA CATARINA  
SECRETARIA DE ESTADO DA FAZENDA  
DIRETORIA DE PLANEJAMENTO ORÇAMENTÁRIO  
GERÊNCIA DE ELABORAÇÃO DO ORÇAMENTO

1.83	Fundo Patrimonial		47.002.675	47.002.675
1.84	Fundo Estadual de Saúde	2.392.159.189	843.280.022	3.235.439.211
1.85	Secretaria de Estado da Fazenda	458.705.084		458.705.084
1.86	Encargos Gerais do Estado	1.590.042.649		1.590.042.649
1.87	Fundo Estadual de Apoio aos Municípios		50.000.000	50.000.000
1.88	Fundo de Apoio ao Desenvolvimento Empresarial de Santa Catarina		124.000.000	124.000.000
1.89	Fundo de Esforço Fiscal	14.655.128		14.655.128
1.90	Fundo Pró-Emprego	15.000.000	74.000.000	89.000.000
1.91	Secretaria de Estado da Infraestrutura	325.990.999	14.900.000	340.890.999
1.92	Fundo Rotativo da Penitenciária Industrial de Joinville		1.828.050	1.828.050
1.93	Fundo Rotativo da Penitenciária Sul		1.181.279	1.181.279
1.94	Fundo Rotativo da Penitenciária de Curitibaanos		1.625.321	1.625.321
1.95	Fundo Rotativo da Penitenciária de Florianópolis		3.293.718	3.293.718
1.96	Fundo Rotativo da Penitenciária de Chapecó		3.465.436	3.465.436
1.97	Fundo Penitenciário do Estado de Santa Catarina	659.479.155	52.023.016	711.502.171
1.98	Fundo Rotativo do Complexo Penitenciário da Grande Fpolis		697.335	697.335
1.99	Fundo Especial da Defensoria Dativa		45.062.357	45.062.357
1.100	Secretaria de Estado da Defesa Civil	93.823.600		93.823.600
1.101	Fundo Estadual de Proteção e Defesa Civil	12.028.263	59.069.823	71.098.086
1.102	Reserva de Contingência	1.000.000		1.000.000
<b>2. Autarquia</b>				
2.1	Superintendência de Desenvolvimento da Região Metropolitana Gde Fpolis	5.257.231		5.257.231
2.2	Junta Comercial do Estado de Santa Catarina		22.628.200	22.628.200
2.3	Instituto de Metrologia de Santa Catarina	700.000	31.506.000	32.206.000
2.4	Agência de Regulação de Serviços de Santa Catarina	27.100.000	55.000	27.155.000
2.5	Administração Porto de São Francisco do Sul		78.442.505	78.442.505
2.6	Instituto de Previdência do Estado de Santa Catarina		129.349.226	129.349.226
2.7	Fundo Financeiro	2.649.066.991	1.700.012.423	4.349.079.414
2.8	Departamento de Transportes e Terminais		29.003.792	29.003.792
2.9	Departamento Estadual de Infraestrutura	858.823.133	126.930.019	985.753.152

**3. Empresa Estatal Deficitária**



ESTADO DE SANTA CATARINA  
SECRETARIA DE ESTADO DA FAZENDA  
DIRETORIA DE PLANEJAMENTO ORÇAMENTÁRIO  
GERÊNCIA DE ELABORAÇÃO DO ORÇAMENTO

3.1	Santa Catarina Turismo S/A	11.745.586	567.474	12.313.060
3.2	Companhia de Habitação do Estado de Santa Catarina S/A	16.291.892	9.586.608	25.878.500
3.3	Companhia Integrada de Desenvolvimento Agrícola de Santa Catarina S/A	158.331.470	36.434.066	194.765.536
3.4	Empresa de Pesquisa Agropecuária e Extensão Rural de Santa Catarina	341.360.047	26.902.179	368.262.226
<b>4. Fundação</b>				
4.1	Fundação Catarinense de Esporte	14.426.716	4.914.343	19.341.059
4.2	Fundação Catarinense de Cultura	28.208.039	1.791.198	29.999.237
4.3	Fundação do Meio Ambiente	37.451.736	30.710.049	68.161.785
4.4	Fundação de Amparo à Pesquisa e Inovação do Estado de Santa Catarina	155.138.616	19.392.281	174.530.897
4.5	Fundação Catarinense de Educação Especial	288.103.864		288.103.864
4.6	Fundação Universidade do Estado de Santa Catarina	379.899.300	18.144.051	398.043.351
4.7	Fundação Escola de Governo	2.277.756	407.774	2.685.530
<b>TOTAL</b>		<b>20.903.663.391</b>	<b>5.169.958.609</b>	<b>26.073.622.000</b>



**APLICAÇÃO DAS RECEITAS DE IMPOSTOS VINCULADOS ÀS AÇÕES E SERVIÇOS PÚBLICOS DE SAÚDE**

O Estado em 2017 aplicará em ações e serviços públicos de saúde a importância de R\$ 2.438.323.168 (dois bilhões, quatrocentos e trinta e oito milhões, trezentos e vinte e três mil e cento e sessenta e oito reais), que corresponde a 13% (treze por cento) das receitas provenientes de impostos e das transferências da União ao Estado, conforme detalhamento a seguir:

**DEMONSTRATIVO DA APLICAÇÃO DAS RECEITAS DE IMPOSTOS VINCULADOS  
ÀS AÇÕES E AOS SERVIÇOS PÚBLICOS DE SAÚDE**

**(Art. 77 do Ato das Disposições Constitucionais Transitórias da  
Constituição da República e Emenda à constituição do Estado  
nº 72, de 9 de novembro de 2016)**

	Em R\$ 1,00
ESPECIFICAÇÃO	VALOR
1. RECEITA TOTAL ESTIMADA	18.756.332.063
1.1 - Impostos	17.137.344.344
1.1.1. ITBI	4.452
1.1.2. IRRF	1.455.809.070
1.1.3. IPVA	840.717.868
1.1.4. ITCMD	227.779.785
1.1.5. ICMS - Estadual - Fonte 0100	14.016.783.169
1.1.6. ICMS - Estadual - Fonte 0161	450.000.000
1.1.7. ICMS - Estadual - Fonte 0162	146.250.000
1.2 - Transferências Federais	1.399.704.541
1.2.1. Cota-parte do IPI - Estados Exportadores	224.412.829
1.2.2. Transferências Financeiras - LC nº 87/96 (Lei Kandir)	59.928.217
1.2.3. Cota-parte do FPE - Estado	1.115.363.495
1.3 - Multas e Juros de Mora dos Impostos	122.953.230
1.4 - Multas e Juros de Mora da Dívida Ativa dos Impostos	47.461.601
1.5 - Dívida Ativa dos Impostos	48.868.347
2. PERCENTUAL MÍNIMO A APLICAR	13%



ESTADO DE SANTA CATARINA  
SECRETARIA DE ESTADO DA FAZENDA  
DIRETORIA DE PLANEJAMENTO ORÇAMENTÁRIO  
GERÊNCIA DE ELABORAÇÃO DO ORÇAMENTO

3. VALOR MÍNIMO A APLICAR	2.438.323.168	
4. PERCENTUAL FIXADO		12%
5. TOTAL DA DESPESA FIXADA	2.250.759.848	
5.1 - SECRETARIA DE ESTADO DA SAÚDE	2.250.759.848	
5.1.1 - Recursos Ordinários do Tesouro (Fonte - 0100)	2.179.109.848	
5.1.2 - Recursos Ordinários do Tesouro (Fonte - 7100)	100.000	
5.1.3 - Recursos do Fundo Social (Fonte - 0161)		54.000.000
5.1.4 - Recursos do SEITEC (Fonte 0162)	17.550.000	
6. DESPESA A SER FIXADA	187.653.320	



## APLICAÇÃO DA RECEITA DE IMPOSTOS NA MANUTENÇÃO E DESENVOLVIMENTO DO SISTEMA DE ENSINO

O Estado aplicará em 2017 na manutenção e no desenvolvimento do seu sistema de ensino a importância de R\$ 4.745.547.016,00 (quatro bilhões, setecentos e quarenta e cinco milhões, quinhentos e quarenta e sete mil e dezesseis reais), proveniente da receita de impostos e das transferências da União ao Estado, conforme detalhamento a seguir:

### DEMONSTRATIVO DA APLICAÇÃO DA RECEITA DE IMPOSTOS NA MANUTENÇÃO E NO DESENVOLVIMENTO DO SISTEMA DE ENSINO (Art. 167 da Constituição do Estado)

Em R\$ 1,00	
ESPECIFICAÇÃO	VALOR
1. RECEITA TOTAL ESTIMADA	18.756.332.063
1.1 - Impostos	17.137.344.344
1.1.1. ITBI	4.452
1.1.2. IRRF	1.455.809.070
1.1.3. IPVA	840.717.868
1.1.4. ITCMD	227.779.785
1.1.5. ICMS - Estadual - Fonte 0100	14.016.783.169
1.1.6. ICMS - Estadual - Fonte 0161	450.000.000
1.1.7. ICMS - Estadual - Fonte 0162	146.250.000
1.2 - Transferências Federais	1.399.704.541
1.2.1. Cota-parte do IPI - Estados Exportadores	224.412.829
1.2.2. Transferências Financeiras - LC nº 87/96 (Lei Kandir)	59.928.217
1.2.3. Cota-parte do FPE - Estado	1.115.363.495
1.3 - Multas e Juros de Mora dos Impostos	122.953.230
1.4 - Multas e Juros de Mora da Dívida Ativa dos Impostos	47.461.601
1.5 - Dívida Ativa dos Impostos	48.868.347
2. DEDUÇÃO DA RECEITA CORRENTE PARA FORMAÇÃO DO FUNDEB	3.460.103.708
2.1 - Impostos	3.136.306.164
2.1.1 - ICMS - Estadual - Fonte 0100	2.803.356.634
2.1.2 - ICMS - Estadual - Fonte 0161	90.000.000
2.1.3 - ICMS - Estadual - Fonte 0162	29.250.000



ESTADO DE SANTA CATARINA  
SECRETARIA DE ESTADO DA FAZENDA  
DIRETORIA DE PLANEJAMENTO ORÇAMENTÁRIO  
GERÊNCIA DE ELABORAÇÃO DO ORÇAMENTO

2.1.4 - ITCMD	45.555.957
2.1.5 - IPVA	168.143.574
2.2 - Transferências Federais	279.940.908
2.2.1 - Cota-parte do IPI - Estados Exportadores	44.882.566
2.2.2 - Transferências Financeiras - LC nº 87/96 (Lei Kandir)	11.985.643
2.2.3 - Cota-parte do FPE - Estado	223.072.699
2.3 - Multas e Juros de Mora dos Impostos	24.590.646
2.4 - Multas e Juros de Mora da Dívida Ativa dos Impostos	9.492.320
2.5 - Dívida Ativa dos Impostos	9.773.669
3. PERCENTUAL MÍNIMO A APLICAR	25,00%
4. VALOR MÍNIMO A APLICAR NA MANUTENÇÃO E NO DESENVOLVIMENTO DO SISTEMA DE ENSINO	4.689.083.016
5. PERCENTUAL FIXADO	25,30%
6. TOTAL DA DESPESA FIXADA	4.745.547.016
6.1 - SECRETARIA DE ESTADO DA EDUCAÇÃO	2.667.721.195
6.1.1 - Recursos Ordinários do Tesouro (Fonte - 0100)	629.399.167
6.1.2 - Recursos Ordinários do Tesouro (Fonte - 7100)	3.880.000
6.1.3 - Transf. de Recursos do FUNDEB (Fonte - 0131) - Retorno dos Recursos Ordinários	1.970.417.828
6.1.4 - Transf. de Recursos do FUNDEB (Fonte - 0131) - Retorno dos Recursos do FUNDOSOCIAL	45.000.000
6.1.5 - Transf. de Recursos do FUNDEB (Fonte - 0131) - Retorno dos Recursos do SEITEC	14.625.000
6.1.6 - Recursos do SEITEC (Fonte 0162)	4.399.200
6.2 - AGÊNCIA DE DESENVOLVIMENTO REGIONAL	366.920.588
6.2.1 - Recursos Ordinários do Tesouro (Fonte - 0100)	228.715.621
6.2.2 - Transf. de Recursos do FUNDEB (Fonte - 0131) - Retorno dos Recursos Ordinários	138.204.967
6.3 - FUNDAÇÃO UNIVERSIDADE DO ESTADO DE SANTA CATARINA	379.899.300
6.3.1 - Recursos Ordinários do Tesouro (Fonte - 0100)	368.022.000
6.3.2 - Recursos do FUNDOSOCIAL (Fonte - 0161)	8.964.000
6.3.3 - Recursos do SEITEC (Fonte - 0162)	2.913.300
6.4 - FUNDAÇÃO CATARINENSE DE EDUCAÇÃO ESPECIAL	278.103.864
6.4.1 - Recursos Ordinários do Tesouro (Fonte - 0100)	37.854.063
6.4.2 - Recursos do FUNDOSOCIAL (Fonte - 0161)	70.000.000
6.4.3 - Transf. de Recursos do FUNDEB (Fonte - 0131) - Retorno dos Recursos Ordinários	170.249.801
6.5 - DEDUÇÃO A MAIOR PARA O FUNDEB	1.052.902.069





## **ORÇAMENTO DE INVESTIMENTO DAS EMPRESAS DO ESTADO**

A despesa do Orçamento de Investimento, observada a programação constante do Anexo Único da LOA 2017 é fixada em R\$ 1.350.302.255,00 (Um bilhões, trezentos e cinquenta milhões, trezentos e dois mil, duzentos e cinquenta e cinco reais), conforme o seguinte desdobramento:

### **DEMONSTRATIVO DOS INVESTIMENTOS DAS EMPRESAS**

	Em R\$ 1,00
EMPRESAS	VALOR
Secretaria de Estado do Desenvolvimento Econômico Sustentável	10.000.000
Centro de Informática e Automação do Estado de Santa Catarina S.A.	10.000.000
Gabinete do Governador do Estado	1.334.432.921
CELESC Geração S.A.	108.001.000
CELESC Distribuição S.A.	451.472.264
SC Participações e Parcerias S.A.	18.649.334
Companhia Catarinense de Águas e Saneamento	692.095.602
SCPar Porto de Imbituba S.A.	30.451.541
Companhia de Gás de Santa Catarina	33.504.087
Agência de Fomento do Estado de Santa Catarina S.A.	259.093
Secretaria de Estado da Agricultura e da Pesca	3.373.334
Centrais de Abastecimento do Estado de Santa Catarina S.A.	3.373.334
Secretaria de Estado da Fazenda	2.496.000
Companhia de Desenvolvimento do Estado de Santa Catarina	2.496.000
<b>TOTAL</b>	<b>1.350.302.255</b>



## DAS FONTES DE FINANCIAMENTO

As fontes de financiamento para a cobertura das despesas fixadas no art. 10 da LOA 2017, decorrentes da geração de recursos próprios, de recursos de operações de crédito internas e externas, vedado o endividamento com empreiteiras, fornecedores ou instituições financeiras para compensar frustração de receita não estimada e de recursos de outras fontes, apresentam o seguinte desdobramento:

### DETALHAMENTO DAS FONTES DE FINANCIAMENTO DOS INVESTIMENTOS DAS EMPRESAS

		Em R\$ 1,00
ESPECIFICAÇÃO		VALOR
Geração Própria		977.266.484
6.1.10	Recursos do orçamento de investimento - geração própria	977.266.484
Receita para Aumento Patrimônio Líquido		7.955.500
6.2.10	Recursos para aumento do patrimônio líquido - tesouro	8.000
6.2.20	Recursos para aumento do patrimônio líquido - demais	7.947.500
Operações de Crédito de Longo Prazo		290.384.040
6.3.10	Operações de crédito de longo prazo - interna	102.290.719
6.3.20	Operações de crédito de longo prazo - externa	188.093.321
Recurso de Outras Fontes		74.696.231
6.9.90	Outros recursos de longo prazo - outras fontes	74.696.231
TOTAL		1.350.302.255



ESTADO DE SANTA CATARINA  
SECRETARIA DE ESTADO DA FAZENDA  
DIRETORIA DE PLANEJAMENTO ORÇAMENTÁRIO  
GERÊNCIA DE ELABORAÇÃO DO ORÇAMENTO

## **A N E X O**



**LEI Nº 17.063, DE 21 DE DEZEMBRO DE 2016**

Estima a receita e fixa a despesa do Estado para o exercício financeiro de 2017.

**O GOVERNADOR DO ESTADO DE SANTA CATARINA**

Faço saber a todos os habitantes deste Estado que a Assembleia Legislativa decreta e eu sanciono a seguinte Lei:

**TÍTULO I  
DAS DISPOSIÇÕES COMUNS**

Art. 1º Esta Lei estima a receita e fixa a despesa do Estado para o exercício financeiro de 2017, compreendendo:

I – o Orçamento Fiscal, referente aos Poderes do Estado, aos fundos e órgãos destes e às entidades da Administração Estadual Direta e Indireta;

II – o Orçamento da Seguridade Social, abrangendo todos os órgãos, as entidades, os fundos e as fundações da Administração Estadual Direta e Indireta, instituídos e mantidos pelo Poder Público, vinculados à Seguridade Social; e

III – o Orçamento de Investimento das empresas em que o Estado, direta ou indiretamente, detém a maioria do capital social, com direito a voto.

**TÍTULO II  
DOS ORÇAMENTOS FISCAL E DA SEGURIDADE SOCIAL**

**CAPÍTULO I  
DA ESTIMATIVA DA RECEITA**

Art. 2º A receita orçamentária dos Orçamentos Fiscal e da Seguridade Social é estimada em R\$ 26.073.622.000,00 (vinte e seis bilhões, setenta e três milhões e seiscentos e vinte e dois mil reais), abrangendo:

I – R\$ 23.402.664.825,00 (vinte e três bilhões, quatrocentos e dois milhões, seiscentos e sessenta e quatro mil e oitocentos e vinte e cinco reais) do Orçamento Fiscal; e

II – R\$ 2.670.957.175,00 (dois bilhões, seiscentos e setenta milhões, novecentos e cinquenta e sete mil e cento e setenta e cinco reais) do Orçamento da Seguridade Social.

Art. 3º As receitas decorrentes da arrecadação de tributos, de contribuições e de outras receitas correntes e de capital, previstas na legislação vigente e discriminadas no Anexo Único desta Lei, são estimadas com o seguinte desdobramento:



# ESTADO DE SANTA CATARINA

## DEMONSTRATIVO DAS RECEITAS Recursos de Todas as Fontes

DISCRIMINAÇÃO	Em R\$ 1,00	
	VALOR	%
1. - RECEITA DO TESOURO		
1.1 - RECEITAS CORRENTES	29.019.564.239	111,30
1.1.1 - Receitas Tributárias	23.554.602.954	90,34
1.1.2 - Receita Patrimonial	712.697.784	2,73
1.1.3 - Receita de Serviços	1.450.029	0,01
1.1.4 - Transferências Correntes	4.412.971.530	16,93
1.1.5 - Outras Receitas Correntes	337.841.942	1,30
1.2 - RECEITAS DE CAPITAL	1.312.060.241	5,03
1.2.1 - Operações de Crédito	1.248.932.434	4,79
1.2.2 - Transferências de Capital	33.127.807	0,13
1.2.3 - Outras Receitas de Capital	30.000.000	0,12
1.3 - DEDUÇÕES DA RECEITA CORRENTE	-9.427.961.089	-36,16
1.3.1 - Deduções da Receita Tributária	-8.901.530.217	-34,14
1.3.2 - Transferências Correntes	-374.745.183	-1,44
1.3.3 - Outras Deduções	-151.685.689	-0,58
TOTAL DAS RECEITAS DO TESOURO	20.903.663.391	80,17
2. - RECEITAS DE OUTRAS FONTES - ADMINISTRAÇÃO INDIRETA		
2.1 - RECEITAS CORRENTES	3.740.396.724	14,34
2.1.1 - Receita de Contribuições	881.055.705	3,38
2.1.2 - Receita Patrimonial	174.010.239	0,67
2.1.3 - Receita Agropecuária	1.095.733	0,00
2.1.4 - Receita Industrial	3.676.899	0,01
2.1.5 - Receita de Serviços	720.617.182	2,76
2.1.6 - Transferências Correntes	1.424.795.284	5,46
2.1.7 - Outras Receitas Correntes	535.145.682	2,05
2.2 - RECEITAS DE CAPITAL	80.084.408	0,30
2.2.1 - Alienação de Bens	49.765.221	0,19
2.2.2 - Amortização de Empréstimos	12.078.000	0,05
2.2.3 - Transferências de Capital	18.241.187	0,07
TOTAL DAS RECEITAS DE OUTRAS FONTES	3.820.481.132	14,65
3. - RECEITAS INTRAORÇAMENTARIAS		
3.1 - RECEITAS CORRENTES	1.343.477.477	5,15
3.1.1 - Receita de Contribuições	936.351.184	3,59
3.1.2 - Receita Patrimonial	4.620.825	0,02
3.1.3 - Receita de Serviços	316.830.291	1,22
3.1.4 - Outras Receitas Correntes	85.675.177	0,33
3.2 - RECEITAS DE CAPITAL	6.000.000	0,02
3.2.1 - Outras Receitas de Capital	6.000.000	0,02
TOTAL DAS RECEITAS INTRAORÇAMENTÁRIAS	1.349.477.477	5,17
<b>TOTAL</b>	<b>26.073.622.000</b>	<b>100,00</b>

## CAPÍTULO II DA FIXAÇÃO DA DESPESA

### Seção I Da Despesa Total

Art. 4º A despesa orçamentária, no mesmo valor da receita orçamentária, é fixada em R\$ 26.073.622.000,00 (vinte e seis bilhões, setenta e três milhões e seiscentos e vinte e dois mil reais), desdobrada segundo os orçamentos, as categorias econômicas e os grupos de despesas a seguir especificados:

I – R\$ 18.244.757.703,00 (dezoito bilhões, duzentos e quarenta e quatro milhões, setecentos e cinquenta e sete mil e setecentos e três reais) do Orçamento Fiscal; e



## ESTADO DE SANTA CATARINA

II – R\$ 7.828.864.297,00 (sete bilhões, oitocentos e vinte e oito milhões, oitocentos e sessenta e quatro mil e duzentos e noventa e sete reais) do Orçamento da Seguridade Social.

### DEMONSTRATIVO DAS DESPESAS POR CATEGORIA ECONÔMICA E GRUPO DE DESPESA

DISCRIMINAÇÃO	VALOR	Em R\$ 1,00
		%
1 - Despesas correntes	22.761.840.213	87,30
1.1 - Pessoal e Encargos Sociais	13.070.721.878	50,13
1.2 - Juros e Encargos da Dívida	747.000.000	2,86
1.3 - Outras Despesas Correntes	8.944.118.335	34,30
2 - Despesas de capital	3.310.781.787	12,70
2.1 - Investimentos	2.518.481.520	9,66
2.2 - Inversões Financeiras	164.800.267	0,63
2.3 - Amortização da Dívida	627.500.000	2,41
3 - Reserva de contingência	1.000.000	0,00
3.1 - Reserva de Contingência	1.000.000	0,00
<b>TOTAL</b>	<b>26.073.622.000</b>	<b>100,00</b>

#### Seção II

#### Da Distribuição da Despesa por Órgão/Unidade Orçamentária

Art. 5º A despesa fixada à conta de recursos previstos neste Título, observada a programação constante do Anexo Único desta Lei, apresenta o seguinte desdobramento:

#### DESPESA POR ÓRGÃO/UNIDADE ORÇAMENTÁRIA Recursos de Todas as Fontes

ESPECIFICAÇÃO	RECURSOS DO TESOUREIRO	RECURSOS DE OUTRAS FONTES	Em R\$ 1,00
			TOTAL
1. Administração Direta			
1.1 Assembleia Legislativa do Estado	547.833.086	43.200	547.876.286
1.2 Tribunal de Contas do Estado	222.712.200		222.712.200
1.3 Tribunal de Justiça do Estado	1.928.524.710		1.928.524.710
1.4 Fundo de Reaparelhamento da Justiça	8.305.000	218.738.500	227.043.500
1.5 Ministério Público	616.482.100		616.482.100
1.6 Fundo para Reconstituição de Bens Lesados		10.989.344	10.989.344
1.7 Fundo Especial do Centro de Estudos e Aperfeiçoamento Funcional do Ministério Público SC		1.880.664	1.880.664
1.8 Fundo Especial de Modernização e Reaparelhamento do Ministério Público	1.592.918	51.818.947	53.411.865
1.9 Defensoria Pública do Estado de Santa Catarina	46.870.034		46.870.034
1.10 Fundo de Melhoria da Polícia Civil	530.016.196		530.016.196
1.11 Fundo de Melhoria do Corpo de Bombeiros Militar	364.988.114	965.701	365.953.815
1.12 Fundo de Melhoria da Segurança Pública	287.334.644	48.857.960	336.192.604



## ESTADO DE SANTA CATARINA

1.13	Fundo de Melhoria da Polícia Militar	1.418.516.105	41.149.353	1.459.665.458
1.14	Secretaria de Estado do Planejamento	13.671.234		13.671.234
1.15	Secretaria de Estado de Turismo, Cultura e Esporte	58.642.348	100.000	58.742.348
1.16	Fundo Estadual de Incentivo à Cultura	1.620.843		1.620.843
1.17	Fundo Estadual de Incentivo ao Turismo	8.698.633		8.698.633
1.18	Fundo Estadual de Incentivo ao Esporte	5.780.762		5.780.762
1.19	Secretaria de Estado da Assistência Social, Trabalho e Habitação	43.410.032	100.000	43.510.032
1.20	Fundo Estadual de Assistência Social	46.000.000	1.081.883	47.081.883
1.21	Fundo de Habitação Popular do Estado de Santa Catarina	50.000		50.000
1.22	Fundo Estadual de Combate e Erradicação da Pobreza		13.242.929	13.242.929
1.23	Fundo para a Infância e Adolescência	132.500	210.882	343.382
1.24	Secretaria de Estado do Desenvolvimento Econômico Sustentável	37.826.669		37.826.669
1.25	Fundo Especial de Proteção ao Meio Ambiente		800.000	800.000
1.26	Fundo Estadual de Recursos Hídricos	21.094.000	100.000	21.194.000
1.27	Fundo Catarinense de Mudanças Climáticas	1.400.000		1.400.000
1.28	Fundo Estadual de Pagamento por Serviços Ambientais	17.820.000		17.820.000
1.29	Secretaria de Estado da Casa Civil	45.096.044		45.096.044
1.30	Procuradoria-Geral do Estado	189.840.881		189.840.881
1.31	Secretaria Executiva de Articulação Nacional	4.934.751		4.934.751
1.32	Secretaria Executiva de Assuntos Internacionais	3.078.362		3.078.362
1.33	Secretaria de Estado de Comunicação	72.124.735		72.124.735
1.34	Agência de Desenvolvimento Regional de Itapiranga	6.815.995	8.655	6.824.650
1.35	Agência de Desenvolvimento Regional de Quilombo	5.352.047	8.455	5.360.502
1.36	Agência de Desenvolvimento Regional de Seara	6.926.951	16.197	6.943.148
1.37	Agência de Desenvolvimento Regional de Taió	7.686.174	12.305	7.698.479
1.38	Agência de Desenvolvimento Regional de Timbó	9.223.643	7.099	9.230.742
1.39	Agência de Desenvolvimento Regional de Braço do Norte	7.612.818	13.418	7.626.236
1.40	Agência de Desenvolvimento Regional de São Miguel do Oeste	9.835.684	7.199	9.842.883
1.41	Agência de Desenvolvimento Regional de Maravilha	10.268.737	15.477	10.284.214
1.42	Agência de Desenvolvimento Regional de São Lourenço do Oeste	7.095.743	13.351	7.109.094
1.43	Agência de Desenvolvimento Regional de Chapecó	15.319.371	13.867	15.333.238
1.44	Agência de Desenvolvimento Regional de Xanxerê	13.771.736	17.453	13.789.189
1.45	Agência de Desenvolvimento Regional de Concórdia	9.876.945	11.183	9.888.128
1.46	Agência de Desenvolvimento Regional de Joaçaba	14.067.351	24.802	14.092.153
1.47	Agência de Desenvolvimento Regional de Campos Novos	8.210.046	15.645	8.225.691
1.48	Agência de Desenvolvimento Regional de Videira	7.919.980	13.878	7.933.858
1.49	Agência de Desenvolvimento Regional de Caçador	9.148.602	23.931	9.172.533
1.50	Agência de Desenvolvimento Regional de Curitibaanos	8.270.894	11.811	8.282.705



## ESTADO DE SANTA CATARINA

1.51	Agência de Desenvolvimento Regional de Rio do Sul	10.633.743	6.295	10.640.038
1.52	Agência de Desenvolvimento Regional de Ituporanga	10.801.469	21.035	10.822.504
1.53	Agência de Desenvolvimento Regional de Ibirama	11.759.085	8.069	11.767.154
1.54	Agência de Desenvolvimento Regional de Blumenau	17.348.495	9.358	17.357.853
1.55	Agência de Desenvolvimento Regional de Brusque	13.493.741	16.808	13.510.549
1.56	Agência de Desenvolvimento Regional de Itajaí	19.663.805	4.353	19.668.158
1.57	Agência de Desenvolvimento Regional de Laguna	15.246.186	8.572	15.254.758
1.58	Agência de Desenvolvimento Regional de Tubarão	16.325.464	9.132	16.334.596
1.59	Agência de Desenvolvimento Regional de Criciúma	22.569.328	27.263	22.596.591
1.60	Agência de Desenvolvimento Regional de Araranguá	16.156.054	19.780	16.175.834
1.61	Agência de Desenvolvimento Regional de Joinville	30.498.995	12.908	30.511.903
1.62	Agência de Desenvolvimento Regional de Jaraguá do Sul	14.067.860	6.965	14.074.825
1.63	Agência de Desenvolvimento Regional de Mafra	16.277.360	13.519	16.290.879
1.64	Agência de Desenvolvimento Regional de Canoinhas	10.780.533	12.221	10.792.754
1.65	Agência de Desenvolvimento Regional de Lages	15.169.582	26.133	15.195.715
1.66	Agência de Desenvolvimento Regional de São Joaquim	7.420.697	21.537	7.442.234
1.67	Agência de Desenvolvimento Regional de Palmitos	8.748.372	10.756	8.759.128
1.68	Agência de Desenvolvimento Regional de Dionísio Cerqueira	7.562.260	5.408	7.567.668
1.69	Fundo Especial de Estudos Jurídicos e de Reparcelamento		18.000.000	18.000.000
1.70	Fundo de Desenvolvimento Social	99.900.000	97.200.000	197.100.000
1.71	Gabinete do Vice-Governador do Estado	5.037.877		5.037.877
1.72	Procuradoria-Geral Junto ao Tribunal de Contas	29.699.596		29.699.596
1.73	Secretaria de Estado da Agricultura e da Pesca	27.339.859		27.339.859
1.74	Fundo de Terras do Estado de Santa Catarina		1.508.080	1.508.080
1.75	Fundo Estadual de Desenvolvimento Rural	32.579.673	48.283.582	80.863.255
1.76	Fundo Estadual de Sanidade Animal	2.348.220	238.157	2.586.377
1.77	Secretaria de Estado da Educação	3.016.345.548		3.016.345.548
1.78	Fundo de Apoio à Manutenção e ao Desenvolvimento da Educação Superior no Estado de SC		108.206.398	108.206.398
1.79	Fundo Estadual de Educação	18.618.366		18.618.366
1.80	Secretaria de Estado da Administração	168.405.161		168.405.161
1.81	Fundo de Materiais, Publicações e Impressos Oficiais		138.039.984	138.039.984
1.82	Fundo do Plano de Saúde dos Servidores Públicos Estaduais		779.721.987	779.721.987
1.83	Fundo Patrimonial		47.002.675	47.002.675
1.84	Fundo Estadual de Saúde	2.392.159.189	843.280.022	3.235.439.211
1.85	Secretaria de Estado da Fazenda	458.705.084		458.705.084
1.86	Encargos Gerais do Estado	1.590.042.649		1.590.042.649
1.87	Fundo Estadual de Apoio aos Municípios		50.000.000	50.000.000
1.88	Fundo de Apoio ao Desenvolvimento Empresarial de Santa Catarina		124.000.000	124.000.000
1.89	Fundo de Esforço Fiscal	14.655.128		14.655.128





## ESTADO DE SANTA CATARINA

1.90	Fundo Pró-Emprego	15.000.000	74.000.000	89.000.000
1.91	Secretaria de Estado da Infraestrutura	325.990.999	14.900.000	340.890.999
1.92	Fundo Rotativo da Penitenciária Industrial de Joinville		1.828.050	1.828.050
1.93	Fundo Rotativo da Penitenciária Sul		1.181.279	1.181.279
1.94	Fundo Rotativo da Penitenciária de Curitibaanos		1.625.321	1.625.321
1.95	Fundo Rotativo da Penitenciária de Florianópolis		3.293.718	3.293.718
1.96	Fundo Rotativo da Penitenciária de Chapecó		3.465.436	3.465.436
1.97	Fundo Penitenciário do Estado de Santa Catarina	659.479.155	52.023.016	711.502.171
1.98	Fundo Rotativo do Complexo Penitenciário da Grande Florianópolis		697.335	697.335
1.99	Fundo Especial da Defensoria Dativa		45.062.357	45.062.357
1.100	Secretaria de Estado da Defesa Civil	93.823.600		93.823.600
1.101	Fundo Estadual de Proteção e Defesa Civil	12.028.263	59.069.823	71.098.086
1.102	Reserva de Contingência	1.000.000		1.000.000
2.	Autarquia			
2.1	Superintendência de Desenvolvimento da Região Metropolitana Gde Fpolis	5.257.231		5.257.231
2.2	Junta Comercial do Estado de Santa Catarina		22.628.200	22.628.200
2.3	Instituto de Metrologia de Santa Catarina	700.000	31.506.000	32.206.000
2.4	Agência de Regulação de Serviços de Santa Catarina	27.100.000	55.000	27.155.000
2.5	Administração Porto de São Francisco do Sul		78.442.505	78.442.505
2.6	Instituto de Previdência do Estado de Santa Catarina		129.349.226	129.349.226
2.7	Fundo Financeiro	2.649.066.991	1.700.012.423	4.349.079.414
2.8	Departamento de Transportes e Terminais		29.003.792	29.003.792
2.9	Departamento Estadual de Infraestrutura	858.823.133	126.930.019	985.753.152
3.	Empresa Estatal Deficitária			
3.1	Santa Catarina Turismo S.A.	11.745.586	567.474	12.313.060
3.2	Companhia de Habitação do Estado de Santa Catarina	16.291.892	9.586.608	25.878.500
3.3	Companhia Integrada de Desenvolvimento Agrícola de Santa Catarina	158.331.470	36.434.066	194.765.536
3.4	Empresa de Pesquisa Agropecuária e Extensão Rural de Santa Catarina	341.360.047	26.902.179	368.262.226
4.	Fundação			
4.1	Fundação Catarinense de Esporte	14.426.716	4.914.343	19.341.059
4.2	Fundação Catarinense de Cultura	28.208.039	1.791.198	29.999.237
4.3	Fundação do Meio Ambiente	37.451.736	30.710.049	68.161.785
4.4	Fundação de Amparo à Pesquisa e Inovação do Estado de Santa Catarina	155.138.616	19.392.281	174.530.897
4.5	Fundação Catarinense de Educação Especial	288.103.864		288.103.864
4.6	Fundação Universidade do Estado de Santa Catarina	379.899.300	18.144.051	398.043.351
4.7	Fundação Escola de Governo	2.277.756	407.774	2.685.530
TOTAL		20.903.663.391	5.169.958.609	26.073.622.000



# ESTADO DE SANTA CATARINA

## Seção III

Da Aplicação de Recursos Públicos em Ações e Serviços Públicos de Saúde e na Manutenção e no Desenvolvimento do Sistema de Ensino

Art. 6º O Estado aplicará em ações e serviços públicos de saúde a importância de R\$ 2.438.323.168,00 (dois bilhões, quatrocentos e trinta e oito milhões, trezentos e vinte e três mil e cento e sessenta e oito reais), que corresponde a 13% (treze por cento) das receitas provenientes de impostos e das transferências da União ao Estado, conforme detalhamento a seguir:

**DEMONSTRATIVO DA APLICAÇÃO DAS RECEITAS DE IMPOSTOS  
VINCULADOS ÀS AÇÕES E AOS SERVIÇOS PÚBLICOS DE SAÚDE  
(Art. 77 do Ato das Disposições Constitucionais Transitórias da  
Constituição da República e Emenda à Constituição do Estado  
nº 72, de 9 de novembro de 2016)**

Em R\$ 1,00	
ESPECIFICAÇÃO	VALOR
<b>1. RECEITA TOTAL ESTIMADA</b>	<b>18.756.332.063</b>
1.1 - Impostos	17.137.344.344
1.1.1. ITBI	4.452
1.1.2. IRRF	1.455.809.070
1.1.3. IPVA	840.717.868
1.1.4. ITCMD	227.779.785
1.1.5. ICMS - Estadual - Fonte 0100	14.016.783.169
1.1.6. ICMS - Estadual - Fonte 0161	450.000.000
1.1.7. ICMS - Estadual - Fonte 0162	146.250.000
1.2 - Transferências Federais	1.399.704.541
1.2.1. Cota-parte do IPI - Estados Exportadores	224.412.829
1.2.2. Transferências Financeiras - LC nº 87/96 (Lei Kandir)	59.928.217
1.2.3. Cota-parte do FPE - Estado	1.115.363.495
1.3 - Multas e Juros de Mora dos Impostos	122.953.230
1.4 - Multas e Juros de Mora da Dívida Ativa dos Impostos	47.461.601
1.5 - Dívida Ativa dos Impostos	48.868.347
<b>2. PERCENTUAL MÍNIMO A APLICAR</b>	<b>13%</b>
<b>3. VALOR MÍNIMO A APLICAR</b>	<b>2.438.323.168</b>
<b>4. PERCENTUAL FIXADO</b>	<b>12%</b>
<b>5. TOTAL DA DESPESA FIXADA</b>	<b>2.250.759.848</b>
5.1 - SECRETARIA DE ESTADO DA SAÚDE	2.250.759.848
5.1.1 - Recursos Ordinários do Tesouro (Fonte - 0100)	2.179.109.848
5.1.2 - Recursos Ordinários do Tesouro (Fonte - 7100)	100.000
5.1.3 - Recursos do Fundo Social (Fonte - 0161)	54.000.000
5.1.4 - Recursos do SEITEC (Fonte 0162)	17.550.000
<b>6. DESPESA A SER FIXADA</b>	<b>187.563.320</b>

Art. 7º O Estado aplicará na manutenção e no desenvolvimento do sistema de ensino a importância de R\$ 4.745.547.016,00 (quatro bilhões, setecentos e quarenta e cinco milhões, quinhentos e quarenta e sete mil e dezesseis reais), que corresponde a 25,30% (vinte e cinco inteiros e trinta centésimos por cento) das receitas provenientes de impostos e das transferências da União ao Estado, conforme detalhamento a seguir:



# ESTADO DE SANTA CATARINA

## DEMONSTRATIVO DA APLICAÇÃO DA RECEITA DE IMPOSTOS NA MANUTENÇÃO E NO DESENVOLVIMENTO DO SISTEMA DE ENSINO (Art. 167 da Constituição do Estado)

ESPECIFICAÇÃO	Em R\$ 1,00 VALOR
<b>1. RECEITA TOTAL ESTIMADA</b>	<b>18.756.332.063</b>
1.1 - Impostos	17.137.344.344
1.1.1. ITBI	4.452
1.1.2. IRRF	1.455.809.070
1.1.3. IPVA	840.717.868
1.1.4. ITCMD	227.779.785
1.1.5. ICMS - Estadual - Fonte 0100	14.016.783.169
1.1.6. ICMS - Estadual - Fonte 0161	450.000.000
1.1.7. ICMS - Estadual - Fonte 0162	146.250.000
1.2 - Transferências Federais	1.399.704.541
1.2.1. Cota-parte do IPI - Estados Exportadores	224.412.829
1.2.2. Transferências Financeiras - LC nº 87/96 (Lei Kandir)	59.928.217
1.2.3. Cota-parte do FPE - Estado	1.115.363.495
1.3 - Multas e Juros de Mora dos Impostos	122.953.230
1.4 - Multas e Juros de Mora da Dívida Ativa dos Impostos	47.461.601
1.5 - Dívida Ativa dos Impostos	48.868.347
<b>2. DEDUÇÃO DA RECEITA CORRENTE PARA FORMAÇÃO DO FUNDEB</b>	<b>3.460.103.708</b>
2.1 - Impostos	3.136.306.164
2.1.1 - ICMS - Estadual - Fonte 0100	2.803.356.634
2.1.2 - ICMS - Estadual - Fonte 0161	90.000.000
2.1.3 - ICMS - Estadual - Fonte 0162	29.250.000
2.1.4 - ITCMD	45.555.957
2.1.5 - IPVA	168.143.574
2.2 - Transferências Federais	279.940.908
2.2.1 - Cota-parte do IPI - Estados Exportadores	44.882.566
2.2.2 - Transferências Financeiras - LC nº 87/96 (Lei Kandir)	11.985.643
2.2.3 - Cota-parte do FPE - Estado	223.072.699
2.3 - Multas e Juros de Mora dos Impostos	24.590.646
2.4 - Multas e Juros de Mora da Dívida Ativa dos Impostos	9.492.320
2.5 - Dívida Ativa dos Impostos	9.773.669
<b>3. PERCENTUAL MÍNIMO A APLICAR</b>	<b>25%</b>
<b>4. VALOR MÍNIMO A APLICAR NA MANUTENÇÃO E NO DESENVOLVIMENTO DO SISTEMA DE ENSINO</b>	<b>4.689.083.016</b>
<b>5. PERCENTUAL FIXADO</b>	<b>25,30%</b>
<b>6. TOTAL DA DESPESA FIXADA</b>	<b>4.745.547.016</b>
6.1 - SECRETARIA DE ESTADO DA EDUCAÇÃO	2.667.721.195
6.1.1 - Recursos Ordinários do Tesouro (Fonte - 0100)	629.399.167
6.1.2 - Recursos Ordinários do Tesouro (Fonte - 7100)	3.880.000
6.1.3 - Transf. de Recursos do FUNDEB (Fonte - 0131) - Retorno dos Recursos Ordinários	1.970.417.828
6.1.4 - Transf. de Recursos do FUNDEB (Fonte - 0131) - Retorno dos Recursos do FUNDOSOCIAL	45.000.000
6.1.5 - Transf. de Recursos do FUNDEB (Fonte - 0131) - Retorno dos Recursos do SEITEC	14.625.000
6.1.6 - Recursos do SEITEC (Fonte 0162)	4.399.200
6.2 - AGÊNCIA DE DESENVOLVIMENTO REGIONAL	366.920.588
6.2.1 - Recursos Ordinários do Tesouro (Fonte - 0100)	228.715.621



## ESTADO DE SANTA CATARINA

6.2.2 -Transf. de Recursos do FUNDEB (Fonte - 0131) - Retorno dos Recursos Ordinários	138.204.967
6.3 - FUNDAÇÃO UNIVERSIDADE DO ESTADO DE SANTA CATARINA	379.899.300
6.3.1 - Recursos Ordinários do Tesouro (Fonte - 0100)	368.022.000
6.3.2 - Recursos do FUNDOSOCIAL (Fonte - 0161)	8.964.000
6.3.3 - Recursos do SEITEC (Fonte - 0162)	2.913.300
6.4 - FUNDAÇÃO CATARINENSE DE EDUCAÇÃO ESPECIAL	278.103.864
6.4.1 - Recursos Ordinários do Tesouro (Fonte - 0100)	37.854.063
6.4.2 - Recursos do FUNDOSOCIAL (Fonte - 0161)	70.000.000
6.4.3 -Transf. de Recursos do FUNDEB (Fonte - 0131) - Retorno dos Recursos Ordinários	170.249.801
6.5 - DEDUÇÃO A MAIOR PARA O FUNDEB	1.052.902.069

### CAPÍTULO III DA AUTORIZAÇÃO PARA ABERTURA DE CRÉDITOS ADICIONAIS

Art. 8º Fica o Chefe do Poder Executivo autorizado a:

I – abrir, durante o exercício financeiro, créditos suplementares até o limite de  $\frac{1}{4}$  (um quarto) das dotações orçamentárias a que se refere o inciso I do § 8º do art. 120 da Constituição do Estado, observado o disposto no art. 43 da Lei federal nº 4.320, de 17 de março de 1964;

II – abrir créditos adicionais à conta do produto de operações de crédito até o limite dos valores autorizados em lei;

III – abrir créditos adicionais à conta dos recursos consignados sob a denominação de Reserva de Contingência, observado o disposto no inciso III do *caput* do art. 5º da Lei Complementar federal nº 101, de 4 de maio de 2000;

IV – abrir créditos adicionais, durante o exercício financeiro, exclusivamente para despesas com pessoal ativo e inativo, encargos sociais, auxílio-alimentação, pensões especiais, serviços da dívida, plano de saúde dos servidores públicos do Estado e sentenças judiciais, mediante a utilização de recursos provenientes da anulação de dotações orçamentárias consignadas a outra unidade orçamentária;

V – abrir créditos adicionais à conta dos saldos de dotações orçamentárias consignadas e não comprometidas no exercício financeiro de 2016;

VI – designar o titular da Secretaria de Estado da Fazenda, que por sua vez poderá delegar competência ao Diretor de Planejamento Orçamentário, para remanejar, por portaria do Órgão Central do Sistema Administrativo de Planejamento e Orçamento, dotações orçamentárias entre subações de uma unidade orçamentária ou de um mesmo órgão;

VII – adotar, durante a execução orçamentária, as medidas necessárias para ajustar a programação das despesas autorizadas ao efetivo ingresso das receitas, dentro dos limites constitucionais e legais;

VIII – abrir crédito especial durante a execução orçamentária quando as subações já estiverem programadas no Plano Plurianual para o quadriênio 2016-2019;



## ESTADO DE SANTA CATARINA

IX – abrir crédito especial em favor da unidade orçamentária Fundo Estadual de Apoio aos Hospitais Filantrópicos de Santa Catarina, em conformidade com o que dispõe a Lei nº 16.968, de 19 de julho de 2016; e

X – abrir crédito adicional em favor do Fundo Estadual de Saúde com recursos provenientes de anulação parcial de dotações orçamentárias programadas à conta das receitas provenientes de impostos e das transferências da União ao Estado, nos limites estabelecidos pela Emenda à Constituição do Estado nº 72, de 9 de novembro de 2016.

§ 1º O Órgão Central do Sistema Administrativo de Planejamento e Orçamento, sem a necessidade de ato de alteração orçamentária, observando as normas constitucionais e legais, poderá, por meio do sistema informatizado de execução orçamentária:

I – modificar as categorias econômicas, os grupos de natureza de despesas, o elemento de despesa dentro da mesma subação, bem como a modalidade de aplicação e o Identificador de Uso Iduso das destinações de recursos; e

II – remanejar dotações orçamentárias entre subações da mesma unidade orçamentária exclusivamente para despesas com pessoal ativo e inativo, encargos sociais, auxílio-alimentação, pensões especiais, serviços da dívida, plano de saúde dos servidores públicos do Estado e sentenças judiciais.

§ 2º Ficam excluídos do limite a que se refere o inciso I do *caput* deste artigo os créditos suplementares para atender a:

I – despesas com pessoal ativo e inativo, encargos sociais, auxílio-alimentação, pensões especiais, planos de previdência e saúde dos servidores do Estado, serviços da dívida e débitos constantes de precatórios judiciais;

II – despesas programadas à conta de receitas vinculadas; e

III – despesas programadas à conta de receitas próprias de entidades da Administração Estadual Indireta, inclusive de fundos.

### TÍTULO III DO ORÇAMENTO DE INVESTIMENTO

#### CAPÍTULO I DA DESPESA

Art. 9º A despesa do Orçamento de Investimento, observada a programação constante do Anexo Único desta Lei, é fixada em R\$ 1.350.302.255,00 (um bilhão, trezentos e cinquenta milhões, trezentos e dois mil e duzentos e cinquenta e cinco reais), conforme o seguinte desdobramento:

#### DEMONSTRATIVO DOS INVESTIMENTOS DAS EMPRESAS

	Em R\$ 1,00
EMPRESAS	VALOR
Secretaria de Estado do Desenvolvimento Econômico Sustentável	10.000.000



## ESTADO DE SANTA CATARINA

Centro de Informática e Automação do Estado de Santa Catarina S.A.	10.000.000
Gabinete do Governador do Estado	1.334.432.921
CELESC Geração S.A.	108.001.000
CELESC Distribuição S.A.	451.472.264
SC Participações e Parcerias S.A.	18.649.334
Companhia Catarinense de Águas e Saneamento	692.095.602
SCPar Porto de Imbituba S.A.	30.451.541
Companhia de Gás de Santa Catarina	33.504.087
Agência de Fomento do Estado de Santa Catarina S.A.	259.093
Secretaria de Estado da Agricultura e da Pesca	3.373.334
Centrais de Abastecimento do Estado de Santa Catarina S.A.	3.373.334
Secretaria de Estado da Fazenda	2.496.000
Companhia de Desenvolvimento do Estado de Santa Catarina	2.496.000
<b>TOTAL</b>	<b>1.350.302.255</b>

### CAPÍTULO II DAS FONTES DE FINANCIAMENTO

Art. 10. As fontes de financiamento para a cobertura das despesas fixadas no art. 9º desta Lei, decorrentes da geração de recursos próprios, de recursos de operações de crédito internas e externas, vedado o endividamento com empreiteiras, fornecedores ou instituições financeiras para compensar frustração de receita não estimada e de recursos de outras fontes, apresentam o seguinte desdobramento:

#### DETALHAMENTO DAS FONTES DE FINANCIAMENTO DOS INVESTIMENTOS DAS EMPRESAS

ESPECIFICAÇÃO	VALOR	Em R\$ 1,00
Geração Própria	977.266.484	
6.1.10 Recursos do orçamento de investimento - geração própria	977.266.484	
Receita para Aumento Patrimônio Líquido	7.955.500	
6.2.10 Recursos para aumento do patrimônio líquido - tesouro	8.000	
6.2.20 Recursos para aumento do patrimônio líquido - demais	7.947.500	
Operações de Crédito de Longo Prazo	290.384.040	
6.3.10 Operações de crédito de longo prazo - interna	102.290.719	
6.3.20 Operações de crédito de longo prazo - externa	188.093.321	
Recurso de Outras Fontes	74.696.231	
6.9.90 Outros recursos de longo prazo - outras fontes	74.696.231	
<b>TOTAL</b>	<b>1.350.302.255</b>	

### CAPÍTULO III DA AUTORIZAÇÃO PARA A ABERTURA DE CRÉDITOS SUPLEMENTARES

Art. 11. Fica o Chefe do Poder Executivo autorizado a:

I – abrir créditos suplementares, até o limite de  $\frac{1}{4}$  (um quarto) das dotações orçamentárias, mediante a geração adicional de recursos ou a anulação parcial de dotações orçamentárias;

II – realizar as correspondentes alterações no Orçamento de Investimento quando a abertura de créditos suplementares ou especiais aos Orçamentos



## ESTADO DE SANTA CATARINA

Fiscal e da Seguridade Social, previstos nesta Lei, estiver relacionada com empresas estatais; e

III – abrir crédito especial durante a execução orçamentária quando as subações já estiverem programadas no Plano Plurianual para o quadriênio 2016-2019.

### TÍTULO IV DAS DISPOSIÇÕES FINAIS

Art. 12. Para a implementação das ações previstas nos Orçamentos Fiscal, da Seguridade Social e de Investimento, a execução orçamentária poderá ser processada mediante a descentralização de créditos orçamentários entre órgãos e entidades constantes desta Lei e de suas alterações, na forma dos procedimentos previstos na Lei nº 12.931, de 13 de fevereiro de 2004.

Art. 13. Esta Lei entra em vigor em 1º de janeiro de 2017.

Florianópolis, 21 de dezembro de 2016.

**JOÃO RAIMUNDO COLOMBO**  
Governador do Estado